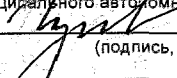


Приложение №1  
к Порядку составления и утверждения плана  
финансово-хозяйственной деятельности  
муниципальных бюджетных и автономных  
учреждений муниципального образования  
"Город Вологда"

УТВЕРЖДАЮ  
Начальник Управления образования Администрации  
города Вологды  
функции и полномочия учредителя муниципального  
бюджетного учреждения, или должность руководителя  
муниципального автономного учреждения  
 /И.Л. Гуляева  
(подпись, расшифровка)  
"\_\_\_" "\_\_\_" 20\_\_\_ г.

ПЛАН  
ФИНАНСОВО-ХОЗЯЙСТВЕННОЙ ДЕЯТЕЛЬНОСТИ  
НА 2020 ГОД И ПЛАНОВЫЙ ПЕРИОД 2021-2022 годы

"26" декабря 2019г.

	КОДЫ
Форма по КФД	
Дата	
По ОКПО	47866008
По ОКЕИ	383

Наименование муниципального учреждения:  
Муниципальное общеобразовательное учреждение  
«Средняя общеобразовательная школа № 33»

ИНН/ КПП:  
3525086660/352501001

Единица измерения: руб. (с точностью до второго десятичного знака)

Код по реестру участников бюджетного процесса, а также юридических лиц,  
не являющихся участниками бюджетного процесса:

Наименование органа, осуществляющего функции и полномочия учредителя:  
Управление образования Администрации города Вологды

Адрес фактического местонахождения муниципального учреждения:  
160034, Вологодская область, г. Вологда, ул.Окружное шоссе, д. 23 а

I. Сведения о деятельности муниципального бюджетного (автономного) учреждения

1.1. Цели деятельности муниципального учреждения в соответствии с муниципальными правовыми актами органов местного самоуправления муниципального образования «Город Вологда» и уставом учреждения:

формирование общей культуры, духовно-нравственного развития личности обучающихся, их адаптация к жизни в обществе, создание основы для осознанного выбора и последующего освоения профессиональных образовательных программ, интеграция личности в национальную и мировую культуру, воспитание гражданственности, трудолюбия, уважения к правам и свободам человека, любви к окружающей природе, Родине, семье, формирование здорового образа жизни;

формирование у обучающегося адекватной современному уровню знаний и уровню образовательной программы картины мира;

формирование человека и гражданина, интегрированного в современное ему общество и нацеленного на совершенствование этого общества;

осуществление обучения и воспитания в интересах личности, общества, государства, обеспечение охраны здоровья и создания благоприятных условий для разностороннего развития личности, в том числе возможности удовлетворения потребности обучающегося в самообразовании и получении дополнительного образования;

обеспечение соответствия требованиям федеральных государственных образовательных стандартов основных общеобразовательных программ начального общего, основного общего, среднего (полного) общего образования, реализуемых Школой.

1.2. Виды деятельности муниципального учреждения, относящиеся к его основным видам деятельности в соответствии с уставом учреждения:

реализация общеобразовательной программы начального общего образования ;

реализация общеобразовательной программы основного общего образования ;

реализация общеобразовательной программы среднего (полного) общего образования.

1.3. Перечень услуг (работ), относящихся в соответствии с уставом к основным видам деятельности учреждения, предоставление которых для физических и юридических лиц осуществляется за плату:

1.4. Общая балансовая стоимость недвижимого имущества муниципального учреждения на дату составления Плана 32 940 100,00(в разрезе стоимости имущества, закрепленного собственником имущества за учреждением на праве оперативного управления; приобретенного учреждением за счет выделенных собственником имущества учреждения средств; приобретенного учреждением за счет доходов, полученных от иной приносящей доход деятельности).

1.5. Общая балансовая стоимость движимого имущества муниципального учреждения на дату составления Плана 24 488 748,87 в том числе балансовая стоимость особо ценного движимого имущества 10 755 760,03.

Таблица № 1

Показатели финансового состояния  
муниципального бюджетного (автономного) учреждения  
на 1 января 2019 г.  
(последнюю отчетную дату)

№ п/п	Наименование показателя	Сумма, руб.
1	2	3
1	Нефинансовые активы, всего:	57 428 848,87
	из них:	32 940 100,00
	недвижимое муниципальное имущество, всего:	
	в том числе:	23 099 859,47
	остаточная стоимость	
	особо ценное движимое имущество, всего:	10 755 760,03
	в том числе:	2 483 514,22
	остаточная стоимость	
2	Финансовые активы, всего:	668 441,55
	из них:	
	денежные средства учреждения, всего	
	в том числе:	84 213,94
	денежные средства учреждения на счетах	
	денежные средства учреждения, размещенные на депозиты в кредитной организации	
	иные финансовые инструменты	
	дебиторская задолженность по доходам	57 129 878,80
	дебиторская задолженность по расходам	167 049,45
3	Обязательства, всего:	16,02
	из них:	
	долговые обязательства	
	кредиторская задолженность	16,02
	в том числе:	0,00
	просроченная кредиторская задолженность	

Показатели по поступлениям и выплатам  
муниципального бюджетного (автономного) учреждения  
на 2020 г.

Наименование показателя	Код строки	Код по бюджетной классификации Российской Федерации	Объем финансового обеспечения, руб.					
			всего	субсидии на финансовое обеспечение выполнения муниципального задания из бюджета города Володы	субсидии, предоставляемые в соответствии с абзацем вторым пункта 1 статьи 78.1 Бюджетного кодекса Российской Федерации	в том числе:		поступления от оказания услуг (выполнения работ) на платной основе и от иной приносящей доход деятельности
						субсидии на осуществление капитальных вложений		
1	2	3	4	5	6	7	8	9
Остаток средств на начало года	100	X	0,00	0,00	0,00		0,00	
<b>Поступления от доходов, всего:</b>	<b>200</b>	<b>X</b>	<b>67 022 828,22</b>	<b>64 582 133,90</b>	<b>197 400,00</b>		<b>2 243 294,32</b>	
в том числе:								
Доходы от собственности	210	121	50 000,00	X	X	X	50 000,00	X
Доходы от оказания услуг, работ	220	131	66 770 088,22	64 582 133,90	X	X	2 187 954,32	
субсидии на выполнение муниципального задания на оказание услуг (выполнение работ)	221		64 582 133,90	64 582 133,90	X	X	0,00	X
поступления от оказания учреждением услуг (выполнения работ) отходящих в соответствии с уставом учреждения к его основным видам деятельности	222		2 187 954,32	X	X	X	2 187 954,32	
Доходы от штрафов, пеней, иных сумм принудительного изъятия	230	140		X	X	X		X
Безвозмездные поступления	240	150	5 340,00	X	X	X	5 340,00	X
Иные субсидии, предоставляемые из бюджета	250		197 400,00	X	197 400,00		X	X
Прочие доходы	260	181	0,00	X	X	X		
Доходы от операций с активами	270	X		X	X	X		X
<b>Выплаты по расходам, всего:</b>	<b>300</b>	<b>X</b>	<b>67 022 828,22</b>	<b>64 582 133,90</b>	<b>197 400,00</b>	<b>0,00</b>	<b>2 243 294,32</b>	
в том числе:								
Выплаты персоналу:	310	100	58 659 001,81	57 877 801,81	0,00		781 200,00	
из них:								
Заработная плата		111	45 076 940,21	44 476 940,21	0,00		600 000,00	
Прочие выплаты		112	6 000,00	6 000,00			0,00	
Начисления на выплаты по оплате труда		119	13 576 061,60	13 394 861,60	0,00		181 200,00	
Социальные и иные выплаты населению	320	300						
из них:								
Капитальные вложения в объекты муниципальной собственности	330	400						
из них:								
Иные бюджетные ассигнования	340	800						
из них:								
Закупка товаров, работ, услуг для обеспечения муниципальных нужд	350	244	7 389 732,32	5 752 385,83	197 400,00		1 439 946,49	
из них:								
Услуги связи		221	201 240,00	201 240,00			0,00	
Транспортные услуги		222	0,00	0,00			0,00	
Коммунальные услуги		223	5 603 713,98	4 369 107,49			1 234 606,49	
Работы, услуги по содержанию имущества		225	139 685,24	139 685,24	0,00		0,00	
Прочие работы, услуги		226	1 039 438,39	1 014 438,39			25 000,00	
Уплата страховых премий		227	0,00	0,00	0,00		0,00	
Прочие расходы		296	197 400,00	0,00	197 400,00		0,00	
Увеличение стоимости основных средств		310	0,00	0,00	0,00		0,00	
Увеличение стоимости медикаментов		341	0,00	0,00			0,00	
Увеличение стоимости продуктов питания		342	0,00	0,00			0,00	
Увеличение стоимости ГСМ		343	0,00	0,00			0,00	
Увеличение стоимости строительных материалов		344	0,00	0,00			0,00	
Увеличение стоимости мягкого инвентаря		345	0,00	0,00			0,00	
Увеличение стоимости прочих материальных запасов		346	208 254,71	27 914,71			180 340,00	
Увеличение стоимости прочих материальных запасов		349	0,00	0,00			0,00	
Прочие расходы (кроме расходов на закупку товаров, работ, услуг)	360	800	974 094,09	951 946,26			22 147,83	
Исполнение судебных актов Российской Федерации и мировых соглашений по возмещению вреда, причиненного в результате незаконных действий (бездействия) органов государственной власти (государственных органов), органов местного самоуправления либо должностных лиц этих органов, а также в результате деятельности учреждений		831	0,00					
Уплата налога на имущество организаций и земельного налога		851	974 094,09	951 946,26			22 147,83	
Уплата прочих налогов, сборов		852	0,00	0,00			0,00	
Уплата иных платежей		853	0,00	0,00			0,00	
Источники финансирования дефицита средств	400	X						
в том числе:								
Поступление финансовых активов, всего:	410	500						
из них: увеличение остатков средств	411							
прочие поступления	412							
Выбытие финансовых активов, всего:	420	600						
из них: уменьшение остатков средств	421							
прочие выбытия	422							
Остаток средств на конец года	500	X						

Показатели по поступлениям и выплатам  
муниципального бюджетного (автономного) учреждения  
на 2021г.

Наименование показателя	Код строки	Код по бюджетной классификации Российской Федерации	Объем финансового обеспечения, руб.					
			всего	субсидии на финансовое обеспечение выполнения муниципального задания из бюджета города Вологды	субсидии, предоставляемые в соответствии с абзацем вторым пункта 1 статьи 78.1 Бюджетного кодекса Российской Федерации	субсидии на осуществление капитальных вложений	поступления от оказания услуг (выполнения работ) на платной основе и от иной приносящей доход деятельности	
							всего	из них гранты
1	2	3	4	5	6	7	8	9
Остаток средств на начало года	100	X	0,00	0,00	0,00		0,00	
<b>Поступления от доходов, всего:</b>	<b>200</b>	<b>X</b>	<b>67 022 828,22</b>	<b>64 582 133,90</b>	<b>197 400,00</b>		<b>2 243 294,32</b>	
в том числе:								
Доходы от собственности	210	121	50 000,00	X	X	X	50 000,00	X
Доходы от оказания услуг, работ:	220	131	66 770 088,22	64 582 133,90	X	X	2 187 954,32	
субсидии на выполнение муниципального задания на оказание услуг (выполнение работ)	221		64 582 133,90	64 582 133,90	X	X	0,00	X
поступления от оказания учреждением услуг (выполнения работ) относящихся в соответствии с уставом учреждения к его основным видам деятельности	222		2 187 954,32	X	X	X	2 187 954,32	
Доходы от штрафов, пеней, иных сумм принудительного изъятия	230	140		X	X	X		X
Безвозмездные поступления	240	150	5 340,00	X	X	X	5 340,00	X
Иные субсидии, предоставляемые из бюджета	250		197 400,00	X	197 400,00		X	X
Прочие доходы	260	181	0,00	X	X	X		
Доходы от операций с активами	270	X		X	X	X		X
<b>Выплаты по расходам, всего:</b>	<b>300</b>	<b>X</b>	<b>67 022 828,22</b>	<b>64 582 133,90</b>	<b>197 400,00</b>	<b>0,00</b>	<b>2 243 294,32</b>	
в том числе:								
Выплаты персоналу:	310	100	58 659 001,81	57 877 801,81	0,00		781 200,00	
из них:								
Заработная плата		111	45 076 940,21	44 476 940,21	0,00		600 000,00	
Прочие выплаты		112	6 000,00	6 000,00			0,00	
Начисленки на выплаты по оплате труда		119	13 576 061,60	13 394 861,60	0,00		181 200,00	
Социальные и иные выплаты нисходящего	320	300						
из них:								
Капитальные вложения в объекты муниципальной собственности	330	400						
из них:								
Иные бюджетные ассигнования	340	800						
из них:								
Закупка товаров, работ, услуг для обеспечения муниципальных нужд	350	244	7 389 732,32	5 752 385,83	197 400,00		1 439 946,49	
из них:								
Услуги связи		221	201 240,00	201 240,00			0,00	
Транспортные услуги		222	0,00	0,00			0,00	
Коммунальные услуги		223	5 603 713,98	4 369 107,49			1 234 606,49	
Работы, услуги по содержанию имущества		225	139 685,24	139 685,24	0,00		0,00	
Прочие работы, услуги		226	1 039 438,39	1 014 438,39			25 000,00	
Уплата страховых премий		227	0,00	0,00	0,00		0,00	
Прочие расходы		296	197 400,00	0,00	197 400,00		0,00	
Увеличение стоимости основных средств		310	0,00	0,00	0,00		0,00	
Увеличение стоимости медикаментов		341	0,00	0,00			0,00	
Увеличение стоимости продуктов питания		342	0,00	0,00			0,00	
Увеличение стоимости ГСМ		343	0,00	0,00			0,00	
Увеличение стоимости		344	0,00	0,00			0,00	
Увеличение стоимости мягкого инвентаря		345	0,00	0,00			0,00	
Увеличение стоимости прочих материальных запасов		346	208 254,71	27 914,71			180 340,00	
Прочие расходы (кроме расходов на исполнение судебных актов Российской Федерации)		349	0,00	0,00			0,00	
Исполнение судебных актов Российской Федерации		831	0,00	0,00			0,00	
Уплата налогов на имущество		851	974 094,09	951 946,26			22 147,83	
Уплата прочих налогов, сборов		852	0,00	0,00			0,00	
Уплата иных платежей		853	0,00	0,00			0,00	
Источники финансирования дефицита средств	400	X						
в том числе:								
Поступление финансовых активов, всего:	410	500						
из них: увеличение остатков средств	411							
прочие поступления	412							
Выбытие финансовых активов, всего:	420	600						
из них: уменьшение остатков средств	421							
прочие выбытия	422							
Остаток средств на конец года	500	X						

Показатели по поступлениям и выплатам  
муниципального бюджетного (автономного) учреждения  
на 2022 г.

Наименование показателя	Код строки	Код по бюджетной классификации Российской Федерации	Объем финансового обеспечения, руб.					
			всего	субсидии на финансовое обеспечение выполнения муниципального задания из бюджета города Волосы	субсидии, предоставляемые в соответствии с абзацем вторым пункта 1 статьи 78.1 Бюджетного кодекса Российской Федерации	в том числе:		поступления от оказания услуг (выполнения работ) на платной основе и от иной приносящей доход деятельности
						субсидии на осуществление капитальных вложений		
1	2	3	4	5	6	7	8	9
Остаток средств на начало года	100	X	0,00	0,00	0,00		0,00	
<b>Поступления от доходов, всего:</b>	<b>200</b>	<b>X</b>	<b>67 022 828,22</b>	<b>64 582 133,90</b>	<b>197 400,00</b>		<b>2 243 294,32</b>	
в том числе:								
Доходы от собственности	210	121	50 000,00	X	X	X	50 000,00	X
Доходы от оказания услуг, работ:	220	131	66 770 088,22	64 582 133,90	X	X	2 187 954,32	
субсидии на выполнение муниципального задания на оказание услуг (выполнение работ)	221		64 582 133,90	64 582 133,90	X	X	0,00	X
поступления от оказания учрежденным услуг (выполнения работ) относящихся в соответствии с уставом учреждения к его основным видам деятельности	222		2 187 954,32	X	X	X	2 187 954,32	
Доходы от штрафов, пеней, иных сумм принудительного изъятия	230	140		X	X	X		X
Безвозмездные поступления	240	150	5 340,00	X	X	X	5 340,00	X
Иные субсидии, предоставленные из бюджета	250		197 400,00	X	197 400,00			X
Прочие доходы	260	181	0,00	X	X	X		
Доходы от операций с активами	270	X		X	X	X		X
<b>Выплаты по расходам, всего:</b>	<b>300</b>	<b>X</b>	<b>67 022 828,22</b>	<b>64 582 133,90</b>	<b>197 400,00</b>	<b>0,00</b>	<b>2 243 294,32</b>	
в том числе:								
Выплаты персоналу:	310	100	58 659 001,81	57 877 801,81	0,00		781 200,00	
из них:								
Заработная плата		111	45 076 940,21	44 476 940,21	0,00		600 000,00	
Прочие выплаты		112	6 000,00	6 000,00			0,00	
Начисления на выплаты по оплате труда		119	13 576 061,60	13 394 861,60	0,00		181 200,00	
Социальные и иные выплаты населению	320	300						
из них:								
Капитальные вложения в объекты муниципальной собственности	330	400						
из них:								
Иные бюджетные ассигнования	340	800						
из них:								
Закупка товаров, работ, услуг для обеспечения муниципальных нужд	350	244	7 389 732,32	5 752 385,83	197 400,00		1 439 946,49	
из них:								
Услуги связи		221	201 240,00	201 240,00			0,00	
Транспортные услуги		222	0,00	0,00			0,00	
Коммунальные услуги		223	5 603 713,98	4 369 107,49			1 234 606,49	
Работы, услуги по содержанию имущества		225	139 685,24	139 685,24	0,00		0,00	
Прочие работы, услуги		226	1 039 438,39	1 014 438,39			25 000,00	
Уплата страховых премий		227	0,00	0,00	0,00		0,00	
Прочие расходы		296	197 400,00	0,00	197 400,00		0,00	
Увеличение стоимости основных средств		310	0,00	0,00	0,00		0,00	
Увеличение стоимости медикаментов		341	0,00	0,00			0,00	
Увеличение стоимости продуктов питания		342	0,00	0,00			0,00	
Увеличение стоимости ГСМ		343	0,00	0,00			0,00	
увеличение стоимости инвентаря		344	0,00	0,00			0,00	
Увеличение стоимости мягкого инвентаря		345	0,00	0,00			0,00	
Увеличение стоимости прочих материальных запасов		346	208 254,71	27 914,71			180 340,00	
Увеличение стоимости прочих материальных запасов		349	0,00	0,00			0,00	
Прочие расходы (кроме расходов на исполнение судебных актов Российской Федерации)	360	800	974 094,09	951 946,26			22 147,83	
Исполнение судебных актов Российской Федерации		831	0,00	0,00			0,00	
Уплата налогов на имущество		851	974 094,09	951 946,26			22 147,83	
Уплата прочих налогов, сборов		852	0,00	0,00			0,00	
Уплата иных платежей		853	0,00	0,00			0,00	
Источники финансирования дефицита средств	400	X						
в том числе:								
Поступление финансовых активов, всего:	410	500						
из них: увеличение остатков средств	411							
прочие поступления	412							
Выбытие финансовых активов, всего:	420	600						
из них: уменьшение остатков средств	421							
прочие выбытия	422							
Остаток средств на конец года	500	X						

Таблица № 2.1

Показатели выплат по расходам на закупку товаров, работ, услуг учреждения  
на 2019 г.

Наименование показателя	Код строки	Год начала закупки	Сумма выплат по расходам на закупку товаров, работ и услуг, руб.								
			всего на закупки			в том числе:					
			на 2020 г. очередной финансовый год	на 2021 г. очередной финансовый год	на 2022 г. очередной финансовый год	в соответствии с Федеральным законом от 5 апреля 2013 года № 44-ФЗ "О контрактной системе в сфере закупок товаров, работ, услуг для обеспечения государственных и муниципальных нужд"			в соответствии с Федеральным законом от 18 июля 2011 года № 223-ФЗ "О закупках товаров, работ, услуг отдельными видами юридических лиц"		
на 2020 г. очередной финансовый год	на 2021 г. очередной финансовый год	на 2022 г. очередной финансовый год	на 2020 г. очередной финансовый год	на 2021 г. очередной финансовый год	на 2022 г. очередной финансовый год	на 2019 г. очередной финансовый год	на 2020 г. очередной финансовый год	на 2021 г. очередной финансовый год			
1	2	3	4	5	6	7	8	9	10	11	12
Выплаты по расходам на закупку товаров, работ, услуг всего:	1	X	7 389 732,32	7 389 732,32	7 389 732,32	7 389 732,32	7 389 732,32	7 389 732,32			
в том числе: на оплату контрактов заключенных до начала очередного финансового года:	1001	X									
на закупку товаров работ, услуг по году начала закупки:	2001		7 389 732,32	7 389 732,32	7 389 732,32	7 389 732,32	7 389 732,32	7 389 732,32			

Таблица № 3


Сведения о средствах, поступающих во временное распоряжение учреждения  
на 1 января 2019 г.  
(очередной финансовый год)

Наименование показателя	Код строки	Сумма, руб.
1	2	3
Остаток средств на начало года	010	
Остаток средств на конец года	020	
Поступления	030	
Выбытие	040	

## Справочная информация


Наименование показателя	Код строки	Сумма, руб.
1	2	3
Объем публичных обязательств, всего:	010	
Объем бюджетных инвестиций (в части переданных полномочий муниципального заказчика в соответствии с Бюджетным кодексом Российской Федерации), всего:	020	
Объем средств, поступивших во временное распоряжение, всего:	030	

Руководитель муниципального учреждения\*



Н.Н.Серегина  
(расшифровка подписи)

Заместитель руководителя учреждения  
по финансово-экономическим вопросам  
(иное уполномоченное лицо по  
финансово-экономическим вопросам)

  
(подпись)

М.А.Петряшева  
(расшифровка подписи)

Главный бухгалтер учреждения  
(иное уполномоченное лицо бухгалтерии)

  
(подпись)

Е.В. Федорова  
(расшифровка подписи)

Исполнитель

  
(подпись)

М.А.Петряшева  
(расшифровка подписи)

тел.54-51-85

"26" декабря 2019г.

Согласовано\*\*:

Председатель наблюдательного совета

\_\_\_\_\_

(подпись)

\_\_\_\_\_

(расшифровка подписи)

«\_\_» \_\_\_\_\_ 20\_\_ г.

\* только для бюджетных учреждений;

\*\* только для автономных учреждений



Приложение № 2  
к Порядку  
составления и утверждения плана финансово-хозяйственной деятельности  
муниципальных бюджетных и автономных учреждений муниципального  
образования «Город Вологда»

Расчеты (обоснования) к плану финансово-хозяйственной деятельности муниципального учреждения

1. Расчеты (обоснования) выплат персоналу (строка 310)

Код видов расходов \_\_\_\_\_

Источник финансового обеспечения \_\_\_\_\_

1.1. Расчеты (обоснования) расходов на оплату труда

№ п/п	Должность, группа должностей	Установленная численность, единиц	Среднемесячный размер оплаты труда на одного работника, руб.			Ежемесячная надбавка к должностному окладу, %	Районный коэффициент	Фонд оплаты труда в год, руб. (гр. 3 x гр. 4 x (1 + гр. 8 / 100) x гр. 9 x 12)	
			всего	в том числе:					
				по должностному окладу	по выплатам компенсационного характера	по выплатам стимулирующего характера			
1	2	3	4	5	6	7	8	9	10
<b>СУБСИДИЯ НА ФИНАНСОВОЕ ОБЕСПЕЧЕНИЕ ВЫПОЛНЕНИЯ ГОСУДАРСТВЕННОГО (МУНИЦИПАЛЬНОГО) ЗАДАНИЯ ИЗ МЕСТНОГО БЮДЖЕТА</b>									
1	Административно-управленческий персонал	7,75	30 033,09	11 412,58	900,99	17 719,52	150%	1,15	4 818 058,92
2	Педагогические работники	117,48	15 098,44	5 586,42	3 019,69	5 737,41	150%	1,15	36 716 931,74
3	Прочий персонал	17,75	8 006,94	8 006,94	0	4 003,47	150%	1,15	2 941 949,55
		x		x	x	x	x	x	<b>44 476 940,21</b>
<b>ДОХОДЫ ВНЕБЮДЖЕТНЫХ СРЕДСТВ ОТ ОКАЗАНИЯ УСЛУГ</b>									
1	Педагогические и др. работники (Платные услуги)	3,50	362,58	181,29	72,52	137,78	1,50	1,15	600 000,00
2	Педагогические работники ГПД)	2	0,00	0,00	0	0,00	150%	1,15	
	Итого:	x		x	x	x	x	x	<b>600 000,00</b>
<b>СУБСИДИЯ НА ИНЫЕ ЦЕЛИ</b>									
2	"Человек труда"	2	0,00	0,00	0	0,00	150%	1,15	
	Итого:	x		x	x	x	x	x	<b>0,00</b>

1.2. Расчеты (обоснования) выплат персоналу при направлении в служебные командировки

№ п/п	Наименование расходов	Средний размер выплаты на одного работника в день, руб.	Количество работников, чел.	Количество дней	Сумма, руб. (гр. 3 x гр. 4 x гр. 5)
1	2	3	4	5	6
	проживание, суточные				
Итого:		х	х	х	<b>0,00</b>

## 1.3. Расчеты (обоснования) выплат персоналу по уходу за ребенком

**СУБСИДИЯ НА ФИНАНСОВОЕ ОБЕСПЕЧЕНИЕ ВЫПОЛНЕНИЯ ГОСУДАРСТВЕННОГО**

№ п/п	Наименование расходов	Численность работников, получающих пособие	Количество выплат в год на одного работника	Размер выплаты (пособия) в месяц, руб.	Сумма, руб. (гр. 3 x гр. 4 x гр. 5)
1	2	3	4	5	6
	Иные выплаты персоналу учреждений, за исключением фонда оплаты труда	8,695652174	12	57,5	6 000,00
Итого:		х	х	х	<b>6 000,00</b>

**ДОХОДЫ ВНЕБЮДЖЕТНЫХ СРЕДСТВ ОТ ОКАЗАНИЯ УСЛУГ**

№ п/п	Наименование расходов	Численность работников, получающих пособие	Количество выплат в год на одного работника	Размер выплаты (пособия) в месяц, руб.	Сумма, руб. (гр. 3 x гр. 4 x гр. 5)
1	2	3	4	5	6
	Иные выплаты персоналу учреждений, за исключением фонда оплаты труда	0	0	0	
Итого:		х	х	х	<b>0,00</b>

1.4. Расчеты (обоснования) страховых взносов на обязательное страхование в Пенсионный фонд Российской Федерации, в Фонд социального страхования Российской Федерации, в Федеральный фонд обязательного медицинского страхования

СУБСИДИЯ НА ФИНАНСОВОЕ ОБЕСПЕЧЕНИЕ ВЫПОЛНЕНИЯ ГОСУДАРСТВЕННОГО (МУНИЦИПАЛЬНОГО) ЗАДАНИЯ ИЗ МЕСТНОГО БЮДЖЕТА			
№ п/п	Наименование государственного внебюджетного фонда	Размер базы для начисления страховых взносов, руб.	Сумма взноса, руб.
1	2	3	4
1	Страховые взносы в Пенсионный фонд Российской Федерации, всего	x	9 757 846,20
1.1	в том числе: по ставке 22,0%	22,0%	9 757 846,20
2	Страховые взносы в Фонд социального страхования Российской Федерации, всего	x	1 374 969,24
2.1	в том числе: обязательное социальное страхование на случай временной нетрудоспособности и в связи с материнством по ставке 2,9%	2,9%	1 286 261,54
2.2	обязательное социальное страхование от несчастных случаев на производстве и профессиональных заболеваний по ставке 0,2%	0,2%	88 707,69
3	Страховые взносы в Федеральный фонд обязательного медицинского страхования, всего (по ставке 5,1%)	5,1%	2 262 046,16
	Итого:	x	13 394 861,60
ДОХОДЫ ВНЕБЮДЖЕТНЫХ СРЕДСТВ ОТ ОКАЗАНИЯ УСЛУГ			
№ п/п	Наименование государственного внебюджетного фонда	Размер базы для начисления страховых взносов, руб.	Сумма взноса, руб.
1	2	3	4
1	Страховые взносы в Пенсионный фонд Российской Федерации, всего	x	132 000,00
1.1	в том числе: по ставке 22,0%	22,0%	132 000,00
2	Страховые взносы в Фонд социального страхования Российской Федерации, всего	x	18 600,00
2.1	в том числе: обязательное социальное страхование на случай временной нетрудоспособности и в связи с материнством по ставке 2,9%	2,9%	17 400,00
2.2	обязательное социальное страхование от несчастных случаев на производстве и профессиональных заболеваний по ставке 0,2%	0,2%	1 200,00
3	Страховые взносы в Федеральный фонд обязательного медицинского страхования, всего (по ставке 5,1%)	5,1%	30 600,00
	Итого:	x	181 200,00
СУБСИДИЯ НА ИНЫЕ ЦЕЛИ "Человек труда"			
№ п/п	Наименование государственного внебюджетного фонда	Размер базы для начисления страховых взносов, руб.	Сумма взноса, руб.
1	2	3	4
1	Страховые взносы в Пенсионный фонд Российской Федерации, всего	x	0,00
1.1	в том числе: по ставке 22,0%	22,0%	0,00
1.2	по ставке 10,0%		
1.3	с применением пониженных тарифов взносов в Пенсионный фонд Российской Федерации для отдельных категорий плательщиков		
2	Страховые взносы в Фонд социального страхования Российской Федерации, всего	x	0,00
2.1	в том числе: обязательное социальное страхование на случай временной нетрудоспособности и в связи с материнством по ставке 2,9%	2,9%	0,00
2.2	с применением ставки взносов в Фонд социального страхования Российской Федерации по ставке 0,0%		
2.2	обязательное социальное страхование от несчастных случаев на производстве и профессиональных заболеваний по ставке 0,2%	0,2%	0,00
2.4	обязательное социальное страхование от несчастных случаев на производстве и профессиональных заболеваний по ставке 0, %		
2.5	обязательное социальное страхование от несчастных случаев на производстве и профессиональных заболеваний по ставке 0, %		
3	Страховые взносы в Федеральный фонд обязательного медицинского страхования, всего (по ставке 5,1%)	5,1%	0,00
	Итого:	x	

2. Расчеты (обоснования) расходов на социальные и иные выплаты населению (строка 320)

Код видов расходов \_\_\_\_\_

Источник финансового обеспечения \_\_\_\_\_

№ п/п	Наименование показателя	Размер одной выплаты, руб.	Количество выплат в год	Общая сумма выплат, руб. (гр. 3 х гр. 4)
1	2	3	4	5
	Итого:	х	х	

3. Расчет (обоснование) расходов на капитальные вложения в объекты муниципальной собственности (строка 330)

Код видов расходов \_\_\_\_\_

Источник финансового обеспечения \_\_\_\_\_

№ п/п	Наименование расходов	Сметная стоимость, руб.	Количество объектов	Общая сумма расходов, руб. (гр. 3 x гр. 4 / 100)
1	2	3	4	5
	Итого:	x	x	

4. Расчеты (обоснования) расходов на иные бюджетные ассигнования (строка 340)

Код видов расходов \_\_\_\_\_

Источник финансового обеспечения \_\_\_\_\_

4.1. Расчеты (обоснования) расходов на уплату налогов, сборов и иных платежей

№ п/п	Наименование расходов	Налоговая база, руб.	Ставка налога, %	Сумма исчисленного налога, подлежащего уплате, руб. (гр. 3 x гр. 4 / 100)
1	2	3	4	5
	Итого:		x	

4.2. Расчеты (обоснования) расходов на исполнение судебных актов

№ п/п	Наименование показателя	Размер одного судебного акта, руб.	Количество судебных актов в год	Общая сумма муниципальных гарантий, руб. (гр. 3 x гр. 4)
1	2	3	4	5
Итого:		х	х	



4.3. Расчеты (обоснования) расходов на исполнение муниципальных гарантий

№ п/п	Наименование показателя	Размер одной муниципальной гарантии, руб.	Количество муниципальных гарантий в год	Общая сумма муниципальных гарантий, руб. (гр. 3 х гр. 4)
1	2	3	4	5
	Итого:	х	х	

## 5. Расчеты (обоснование) прочих расходов ( кроме расходов на закупку товаров, работ, услуг) (строка 360)

Код видов расходов \_\_\_\_\_  
финансового обеспечения \_\_\_\_\_

Источник

**СУБСИДИЯ НА ФИНАНСОВОЕ ОБЕСПЕЧЕНИЕ ВЫПОЛНЕНИЯ ГОСУДАРСТВЕННОГО (МУНИЦИПАЛЬНОГО) ЗАДАНИЯ ИЗ МЕСТНОГО БЮДЖЕТА**

№ п/п	Наименование показателя	Размер одной выплаты, руб.	Количество выплат в год	Общая сумма выплат, руб. (гр. 3 x гр. 4)
1	2	3	4	5
1	Исполнение судебных актов Российской Федерации и мировых соглашений по возмещению вреда, причиненного в результате незаконных действий (бездействия) органов государственной власти (государственных органов), органов местного самоуправления либо должностных лиц этих органов, а также в результате деятельности учреждений			
2	Уплата налога на имущество организаций и земельного налога			951 946,26
3	Уплата прочих налогов, сборов			
4	Уплата иных платежей			
5	Кредиторская задолженность			
Итого:			x	<b>951 946,26</b>

**ОГМ**

№ п/п	Наименование показателя	Размер одной выплаты, руб.	Количество выплат в год	Общая сумма выплат, руб. (гр. 3 x гр. 4)
1	2	3	4	5
1	Иные выплаты, за исключением фонда оплаты труда учреждений, лицам, привлекаемым согласно законодательству для выполнения отдельных полномочий			
2	Прочие расходы (призы для награждения, компенсационные выплаты)			
Итого:			x	0,00

**ДОХОДЫ ВНЕБЮДЖЕТНЫХ СРЕДСТВ ОТ ОКАЗАНИЯ УСЛУГ**

№ п/п	Наименование показателя	Размер одной выплаты, руб.	Количество выплат в год	Общая сумма выплат, руб. (гр. 3 x гр. 4)
1	2	3	4	5
1	Исполнение судебных актов Российской Федерации и мировых соглашений по возмещению вреда, причиненного в результате незаконных действий (бездействия) органов государственной власти (государственных органов), органов местного самоуправления либо должностных лиц этих органов, а также в результате деятельности учреждений			
2	Уплата налога на имущество организаций и земельного налога			22 147,83
3	Уплата прочих налогов, сборов			0,00
4	Уплата иных платежей			0,00
5	Кредиторская задолженность			
Итого:			x	<b>22 147,83</b>

6. Расчеты (обоснование) расходов на закупку товаров, работ, услуг (строка 350)

Код видов расходов \_\_\_\_\_

Источник финансового обеспечения \_\_\_\_\_

6.1. Расчеты (обоснования) расходов на оплату услуг связи

**СУБСИДИЯ НА ФИНАНСОВОЕ ОБЕСПЕЧЕНИЕ ВЫПОЛНЕНИЯ ГОСУДАРСТВЕННОГО (МУНИЦИПАЛЬНОГО) ЗАДАНИЯ ИЗ**

№ п/п	Наименование расходов	Количество номеров	Количество платежей в год	Стоимость за единицу, руб.	Сумма, руб. (гр. 3 x гр. 4 x гр. 5)
1	2	3	4	5	6
1	Услуги связи	2	12	8 385,00	201 240,00
2					
Итого:		x	x	x	<b>201 240,00</b>

**ДОХОДЫ ВНЕБЮДЖЕТНЫХ СРЕДСТВ ОТ ОКАЗАНИЯ УСЛУГ**

№ п/п	Наименование расходов	Количество номеров	Количество платежей в год	Стоимость за единицу, руб.	Сумма, руб. (гр. 3 x гр. 4 x гр. 5)
1	2	3	4	5	6
1	Услуги связи	3	12		0,00
2	Интернет	1	12		0,00
Итого:		x	x	x	<b>0,00</b>

6.2. Расчеты (обоснования) расходов на оплату транспортных услуг

№ п/п	Наименование расходов	Количество услуг перевозки	Цена услуги перевозки, руб.	Сумма, руб. (гр. 3 x гр. 4)
1	2	3	4	5
	Итого:			

## 6.3. Расчеты (обоснования) расходов на оплату коммунальных услуг

## СУБСИДИЯ НА ФИНАНСОВОЕ ОБЕСПЕЧЕНИЕ ВЫПОЛНЕНИЯ ГОСУДАРСТВЕННОГО (МУНИЦИПАЛЬНОГО) ЗАДАНИЯ ИЗ МЕСТНОГО БЮДЖЕТА

№ п/п	Наименование расходов	Размер потребления ресурсов	Тариф (с учетом НДС), руб.	Индексация, %	Сумма, руб. (гр. 4 x гр. 5 x гр. 6)
1	2	3	4	5	6
1	Купля-продажа электроэнергии	210 843,373	3,320		700 000,00
2	Передача электроэнергии	186 170,213	5,264		980 000,00
3	Теплоснабжение	1 257,770	1 788,880		2 250 000,00
4	Водоснабжение, водоотведение	3 117,585	57,737		180 000,00
5	Отпуск воды, прием сточных вод	7 668,712	16,300		125 000,00
6	Вывоз мусора				130 000,00
7	Кредиторская задолженность				
	Итого:	х	х	х	<b>4 369 107,49</b>

## ДОХОДЫ ВНЕБЮДЖЕТНЫХ СРЕДСТВ ОТ ОКАЗАНИЯ УСЛУГ

№ п/п	Наименование расходов	Размер потребления ресурсов	Тариф (с учетом НДС), руб.	Индексация, %	Сумма, руб. (гр. 4 x гр. 5 x гр. 6)
1	2	3	4	5	6
1	Купля-продажа электроэнергии				
2	Передача электроэнергии				
4	Теплоснабжение				1 234 606,49
	Итого:	х	х	х	<b>1 234 606,49</b>

6.4. Расчеты (обоснования) расходов на оплату аренды имущества

№ п/п	Наименование расходов	Количество	Ставка арендной платы	Стоимость с учетом НДС, руб.
1	2	3	4	5
	Итого:	x	x	x

## 6.5. Расчеты (обоснования) расходов на оплату работ, услуг по содержанию имущества

СУБСИДИЯ НА ФИНАНСОВОЕ ОБЕСПЕЧЕНИЕ ВЫПОЛНЕНИЯ ГОСУДАРСТВЕННОГО (МУНИЦИПАЛЬНОГО) ЗАДАНИЯ ИЗ МЕСТНОГО БЮДЖЕТА				
№ п/п	Наименование расходов	Объем	Количество работ (услуг)	Стоимость работ (услуг), руб
1	2	3	4	5
1	Технический мониторинг АПС			
2	Техническое обслуживание АПС	1700	12	20 400,00
3	Техническое обслуживание и эксплуатация ТСО	373,79	12	4 485,48
4	Дератизация	1124,7	12	13 496,40
5	Кредиторская задолженность			
	Итого:	х	х	<b>139 685,24</b>
ДОХОДЫ ВНЕБЮДЖЕТНЫХ СРЕДСТВ ОТ ОКАЗАНИЯ УСЛУГ				
№ п/п	Наименование расходов	Объем	Количество работ (услуг)	Стоимость работ (услуг), руб
1	2	3	4	5
1	Услуги по ремонту			
2	Аккарицидная обработка(лагерь)			
	Итого:	х	х	<b>0,00</b>
СУБСИДИЯ НА ИНЫЕ ЦЕЛИ				
№ п/п	Наименование расходов	Объем	Количество работ (услуг)	Стоимость работ (услуг), руб
1	2	3	4	5
1	Ремонт			
	Итого:			<b>0,00</b>

## 6.6. Расчеты (обоснования) расходов на оплату прочих работ, услуг

## СУБСИДИЯ НА ФИНАНСОВОЕ ОБЕСПЕЧЕНИЕ ВЫПОЛНЕНИЯ ГОСУДАРСТВЕННОГО (МУНИЦИПАЛЬНОГО) ЗАДАНИЯ ИЗ МЕСТНОГО БЮДЖЕТА

№ п/п	Наименование расходов	Количество договоров	Стоимость услуги, руб
1	2	3	4
1	Охрана объекта	1	
2	Приобретение аттестатов	1	
3	Медицинский осмотр	1	
4	Спецоценка рабочих мест	1	
5	Оказание услуг по ведению бухгалтерского, налогового и статистического учета	1	201 240,00
6	Утилизация ртутных ламп	1	
7	Кредиторская задолженность		
8	Лагерь		
	Итого:	х	<b>1 014 438,39</b>

## ОГМ

№ п/п	Наименование расходов	Количество договоров	Стоимость услуги, руб
1	2	3	4
1	Услуги и ГПХ		0,00
	Итого:	х	<b>0,00</b>

## ДОХОДЫ ВНЕБЮДЖЕТНЫХ СРЕДСТВ ОТ ОКАЗАНИЯ УСЛУГ

Ст. 226	№ п/п	Наименование расходов	Количество договоров	Стоимость услуги, руб
	1	2	3	4
	1	Программа Касперского, лицензия, информационные услуги	4	
	2	Изготовление и монтаж дверных блоков в здании школы		
	3	Лагерь		
	4	Кредиторская задолженность		
		Итого:	х	<b>25 000,00</b>

Ст. 227	№ п/п	Наименование расходов	Количество договоров	Стоимость услуги, руб
		Страхование жизни и здоровья детей (лагерь)	144	
		Итого:		<b>0,00</b>

## СУБСИДИЯ НА ИНЫЕ ЦЕЛИ

№ п/п	Наименование расходов	Количество договоров	Стоимость услуги, руб
1	2	3	4
	Иные цели Интернет		197 400,00
	Итого:		<b>197 400,00</b>



6.7. Расчеты (обоснования) расходов на приобретение основных средств, материальных запасов

СУБСИДИЯ НА ФИНАНСОВОЕ ОБЕСПЕЧЕНИЕ ВЫПОЛНЕНИЯ ГОСУДАРСТВЕННОГО (МУНИЦИПАЛЬНОГО) ЗАДАНИЯ ИЗ МЕСТНОГО БЮДЖЕТА

№ п/п	Наименование расходов	Количество	Средняя стоимость, руб	Сумма, руб. (гр. 2 x гр. 3)
1	2	3	4	5
Статья 310				
1	Приобретение учебников	160		
Итого:				0,00
346				
1	Приобретение материалов			27 914,71
2	ОГМ			
Итого:				27 914,71
349				
1	Приобретение аттестатов			
Итого:				0,00


ДОХОДЫ ВНЕБЮДЖЕТНЫХ СРЕДСТВ ОТ ОКАЗАНИЯ УСЛУГ

№ п/п	Наименование расходов	Количество	Средняя стоимость, руб	Сумма, руб. (гр. 2 x гр. 3)
1	2	3	4	5
Статья 310				
1	Приобретение ученической мебели и орг. техники	30		
Итого:				0,00
341				
1	Приобретение медикаментов (Лагерь)			
Итого:				0,00
342				
1	Приобретение продуктов питания (Лагерь)			
Итого:				0,00
344				
1	Строительные материалы			
Итого:				0,00
345				
1	Приобретение ткани			
Итого:				0,00
346				
1	Прочие материалы			180 340,00
2	Прочие материалы (Лагерь)			
3	Платежи до выяснения			
Итого:				180 340,00
349				
1	Подарочная продукция			
2	Приобретение призов (Лагерь)			
Итого:				0,00

ДОХОДЫ ВНЕБЮДЖЕТНЫХ СРЕДСТВ ОТ ОКАЗАНИЯ УСЛУГ

№ п/п	Наименование расходов	Количество	Средняя стоимость, руб	Сумма, руб. (гр. 2 x гр. 3)
1	2	3	4	5
Статья 310				
1	Приобретение учебников			
2	Программа "Вместе"			
Итого:				0,00

Руководитель муниципального учреждения\*



Н.Н.Серегина  
(расшифровка подписи)

Заместитель руководителя учреждения по финансово-экономическим вопросам (иное уполномоченное лицо по финансово-экономическим вопросам)

М.А.Петрашева  
(расшифровка подписи)

Главный бухгалтер учреждения (иное уполномоченное лицо бухгалтерии)

Е.В. Федорова  
(расшифровка подписи)

Исполнитель

М.А.Петрашева  
(расшифровка подписи)

тел.54-51-85

"26" декабря 2019г.

Согласовано\*\*:

Председатель избирательного совета

(подпись) (расшифровка подписи)

«\_\_» \_\_\_\_\_ 20\_\_ г.

\* только для бюджетных учреждений;  
\*\* только для автономных учреждений