

Муниципальное общеобразовательное учреждение  
«Средняя общеобразовательная школа №33»

Принято педсоветом МОУ «СОШ №33»  
Протокол №1  
от 30 августа 2021 г.

УТВЕРЖДЕНО  
приказом директора  
№ 414 от 30 августа 2021

ПРИНЯТО  
Педагогическим советом  
Протокол №1  
от «30» августа 2023 г.

УТВЕРЖДЕНО  
Приказом директора МОУ «СОШ № 33»  
Приказ № 402  
от «31» августа 2023г.

**ОСНОВНАЯ ОБЩЕОБРАЗОВАТЕЛЬНАЯ ПРОГРАММА  
ОСНОВНОГО ОБЩЕГО ОБРАЗОВАНИЯ  
(обновленная в соответствии с ФООП)**

Срок реализации программы – 5 лет

г. Вологда  
2021

## СОДЕРЖАНИЕ

1. Целевой раздел основной образовательной программы основного общего образования	5
1.1. Пояснительная записка	7
1.1.1. Цели и задачи реализации основной образовательной программы основного общего образования	7
1.1.2. Принципы и подходы к формированию образовательной программы основного общего образования	10
1.2. Планируемые результаты освоения обучающимися основной образовательной программы основного общего образования	16
1.2.1. Общие положения	16
1.2.2. Структура планируемых результатов	17
1.2.3. Личностные результаты освоения ООП	20
1.2.4. Метапредметные результаты освоения ООП	24
1.2.5. Предметные результаты	35
1.2.5.1. Русский язык	35
1.2.5.2. Литература	46
1.2.5.3. Родной язык (русский)	47
1.2.5.4. Родная литература (русская)	50
1.2.5.5. Иностранный язык (английский язык)	52
1.2.5.6. Второй иностранный язык (на примере немецкого языка)	80
1.2.5.7. История России. Всеобщая история	86
1.2.5.8. Обществознание	90
1.2.5.9. География	100
1.2.5.10. Основы духовно-нравственной культуры народов России	108
1.2.5.11. Математика	110
1.2.5.12. Информатика	147
1.2.5.13. Физика	152
1.2.5.14. Биология	160
1.2.5.15. Химия	168
1.2.5.16. Изобразительное искусство	174
1.2.5.17. Музыка	181
1.2.5.18. Технология	190
1.2.5.19. Физическая культура	203
1.2.5.20. Основы безопасности жизнедеятельности	217
1.2.5.21. История Вологодского края	229
1.2.5.22. Экономика	230
1.2.5.23. Экономика региона	233

1.3. Система оценки достижения планируемых результатов освоения основной образовательной программы основного общего образования	235
1.3.1. Общие положения	235
1.3.2. Особенности оценки личностных, метапредметных, предметных результатов	238
1.3.3. Организация и содержание оценочных процедур	243
1.3.4. Система внутришкольного мониторинга образовательных достижений и портфель достижений как инструмент динамики образовательных достижений	245
2. Содержательный раздел основной образовательной программы основного общего образования	255
2.1. Программа развития универсальных учебных действий, включающая формирование компетенций обучающихся в области использования информационно-коммуникационных технологий, учебно-исследовательской и проектной деятельности	255
2.2. Программы учебных предметов, курсов	280
2.2.1 Общие положения	280
2.2.2. Основное содержание учебных предметов на уровне основного общего образования	281
2.2.2.1. Русский язык	281
2.2.2.2. Литература	302
2.2.2.3. Родной язык (русский)	336
2.2.2.4. Родная литература (русская)	351
2.2.2.5. Иностранный язык	360
2.2.2.6. Второй иностранный язык (на примере немецкого языка)	391
2.2.2.7. История России. Всеобщая история	395
2.2.2.8. Обществознание	431
2.2.2.9. География	438
2.2.2.10. Основы духовно-нравственной культуры народов России	470
2.2.2.11. Математика	471
2.2.2.12. Информатика	487
2.2.2.13. Физика	498
2.2.2.14. Биология	504
2.2.2.15. Химия	536
2.2.2.16. Изобразительное искусство	549
2.2.2.17. Музыка	554
2.2.2.18. Технология	567
2.2.2.19. Физическая культура	590
2.2.2.20. Основы безопасности жизнедеятельности	598

2.2.2.21. История Вологодского края	607
2.2.2.22. Экономика	636
2.2.2.23. Экономика региона	640
2.3. Рабочая программа воспитания	640
2.4. Программа коррекционной работы	670
3. Организационный раздел основной образовательной программы основного общего образования	676
3.1. Учебный план основного общего образования	676
3.1.1. Календарный учебный график	749
3.1.2. Календарный план воспитательной работы	749
3.2. Система условий реализации основной образовательной программы	763
3.2.1. Описание кадровых условий реализации основной образовательной программы основного общего образования	765
3.2.2. Психолого-педагогические условия реализации основной образовательной программы основного общего образования	805
3.2.3. Финансово-экономические условия реализации образовательной программы основного общего образования	825
3.2.4. Материально-технические условия реализации основной образовательной программы	826
3.2.5. Информационно-методические условия реализации основной образовательной программы основного общего образования	834
3.2.6. Механизмы достижения целевых ориентиров в системе условий	858
3.2.7. Сетевой график (дорожная карта) по формированию необходимой системы условий	862
3.3. Оценочные и методические материалы	815

# **1. Целевой раздел основной образовательной программы основного общего образования**

## **Общие положения**

Образовательная программа основного общего образования (далее Программа) составлена для реализации в Муниципальном общеобразовательном учреждении «Средняя общеобразовательная школа № 33». Лицензия на право образовательной деятельности от «28» февраля 2012 г., серия РО № 004525 выдана Департаментом образования Вологодской области на срок действия – бессрочно. Свидетельство о государственной аккредитации от «27» апреля 2012 г, серия 35 АА № 000463 выдано Департаментом образования Вологодской области на срок с «27» апреля 2012 года до «27» апреля 2024 года.

Программа разработана в соответствии с требованиями федерального государственного образовательного стандарта основного общего образования (далее — Стандарт) к структуре образовательной программы администрацией и педагогическим коллективом школы и определяет цель, задачи, планируемые результаты, содержание и организацию образовательного процесса на уровне основного общего образования.

Основой для разработки образовательной программы являются следующие нормативные документы:

- Федеральный закон "Об образовании в Российской Федерации" (от 29.12.2012 г. № 273-ФЗ) " (с последующими изменениями);
- Федеральный государственный образовательный стандарт основного общего образования (утвержден приказом Министерства образования и науки от 17 декабря 2010 г. №1987) (с последующими изменениями);
- Концепция духовно-нравственного развития и воспитания личности гражданина России / Данилюк А.Я., Кондаков А.М., Тишков В.А.- М., 2011;
- Фундаментальное ядро содержания образования / под ред. В.В. Козлова, А.М. Кондакова. – 3-е изд. – М., 2011;
- Примерная основная образовательная программа образовательного

учреждения. Основная школа / [сост. Е.С. Савинов]. – М., 2011;

- Приказ Минобрнауки России от 30.08.2013 N 1015 "Об утверждении Порядка организации и осуществления образовательной деятельности по основным общеобразовательным программам - образовательным программам начального общего, основного общего и среднего общего образования" (с последующими изменениями);

- Письмо Министерства образования и науки РФ «Об организации внеурочной деятельности при введении федерального государственного образовательного стандарта общего образования» от 12 мая 2011 г. № 03-2960;

- Санитарно-эпидемиологические правила "Гигиенические требования к условиям обучения в общеобразовательных учреждениях. СанПиН 2.4.2.2821-10", утвержденные постановлением Главного государственного санитарного врача Российской Федерации 29 декабря 2010 года N 189;

- Приказ Министерства образования и науки Российской Федерации от 31 марта 2014 № 253 «Об утверждении федерального перечня учебников, рекомендуемых к использованию при реализации имеющих государственную аккредитацию образовательных программ начального общего, основного общего, среднего общего образования» (с последующими изменениями) (далее – Федеральный перечень учебников);

- Приказ Министерства просвещения Российской Федерации от 28 декабря 2018 года №345 «О федеральном перечне учебников, рекомендуемых к использованию при реализации имеющих государственную аккредитацию образовательных программ начального общего, основного общего, среднего общего образования»;

- Постановление Главного государственного санитарного врача Российской Федерации от 29.12.2010 № 189 «Об утверждении СанПиН 2.4.2.2821-10 «Санитарно-эпидемиологические требования к условиям и организации обучения в общеобразовательных учреждениях» (с последующими изменениями)

- Примерная основная общеобразовательная программа основного общего образования, одобренная решением федерального учебно-методического объединения по общему образованию (протокол от 08 апреля 2015 года № 1/15, протокол от 28 октября 2015 года № 3/15);

- Постановление Правительства Вологодской области от 22.10.2012 № 1243 «О государственной программе «Развитие образования Вологодской области на 2013–2020 годы» (с последующими изменениями);

- Устав МОУ «Средняя общеобразовательная школа №33».

В Программе учитываются особенности и традиции школы, образовательные потребности и запросы участников образовательного процесса.

### **1.1. Пояснительная записка**

#### **1.1.1. Цели и задачи реализации основной общеобразовательной программы основного общего образования**

Целями реализации основной общеобразовательной программы основного общего образования являются:

- достижение выпускниками планируемых результатов: знаний, умений, навыков, компетенций и компетентностей, определяемых личностными, семейными, общественными, государственными потребностями и возможностями обучающегося среднего школьного возраста, индивидуальными особенностями его развития и состояния здоровья;

- становление и развитие личности обучающегося в ее самобытности, уникальности, неповторимости.

Достижение поставленных целей при разработке и реализации образовательной организацией основной образовательной программы основного общего образования предусматривает решение следующих основных задач:

- обеспечение соответствия основной образовательной программы

требованиям Федерального государственного образовательного стандарта основного общего образования (ФГОС ООО);

- обеспечение преемственности начального общего, основного общего, среднего общего образования;

- обеспечение доступности получения качественного основного общего образования, достижение планируемых результатов освоения основной образовательной программы основного общего образования всеми обучающимися;

- установление требований к воспитанию и социализации обучающихся как части образовательной программы и соответствующему усилению воспитательного потенциала школы, обеспечению индивидуализированного психолого-педагогического сопровождения каждого обучающегося, формированию образовательного базиса, основанного не только на знаниях, но и на соответствующем культурном уровне развития личности, созданию необходимых условий для ее самореализации;

- обеспечение эффективного сочетания урочных и внеурочных форм организации учебных занятий, взаимодействия всех участников образовательных отношений;

- взаимодействие образовательной организации при реализации основной образовательной программы с социальными партнерами;

- выявление и развитие способностей обучающихся, в том числе детей, проявивших выдающиеся способности, детей с ОВЗ и инвалидов, их интересов через систему клубов, секций, студий и кружков, общественно полезную деятельность, в том числе с использованием возможностей образовательных организаций дополнительного образования;

- организацию интеллектуальных и творческих соревнований, научно-технического творчества, проектной и учебно-исследовательской деятельности;



- участие обучающихся, их родителей (законных представителей), педагогических работников и общественности в проектировании и развитии внутришкольной социальной среды, школьного уклада;

- включение обучающихся в процессы познания и преобразования внешкольной социальной среды (населенного пункта, района, города) для приобретения опыта реального управления и действия;

- социальное и учебно-исследовательское проектирование, профессиональная ориентация обучающихся при поддержке педагогов, психологов, социальных педагогов, сотрудничество с базовыми предприятиями, учреждениями профессионального образования, центрами профессиональной работы;

- сохранение и укрепление физического, психологического и социального здоровья обучающихся, обеспечение их безопасности;

- реализация идеи адаптивной школы, выявление и развитие способностей каждого ученика, формирование духовно богатой, свободной, физически здоровой, творчески мыслящей личности;

- приобщение обучающихся к культурным и природным ценностям Вологодского края, обогащение знаний и представлений о достижениях земляков, о природном и историческом своеобразии и самобытности Вологодской области;

- формирование человека и гражданина, интегрированного в современное ему общество и нацеленного на совершенствование этого общества.

Основная общеобразовательная программа основного общего образования «СОШ №33» ориентирована на становление личностных характеристик выпускника ("**Портрет выпускника основной школы**"):

- любящий свой край и свое Отечество, знающий русский и родной языки, уважающий свой народ, его культуру и духовные традиции;

- осознающий и принимающий ценности человеческой жизни, семьи,

гражданского общества, многонационального российского народа, человечества;

- активно и заинтересованно познающий мир, осознающий ценность труда, науки и творчества;

- умеющий учиться, осознающий важность образования и самообразования для жизни и деятельности, способный применять полученные знания на практике;

- социально активный, уважающий закон и правопорядок, соизмеряющий свои поступки с нравственными ценностями, осознающий свои обязанности перед семьей, обществом, Отечеством;

- уважающий других людей, умеющий вести конструктивный диалог, достигать взаимопонимания, сотрудничать для достижения общих результатов;

- осознанно выполняющий правила здорового и экологически целесообразного образа жизни, безопасного для человека и окружающей его среды;

- ориентирующийся в мире профессий, понимающий значение профессиональной деятельности для человека в интересах устойчивого развития общества и природы

### **1.1.2. Принципы и подходы к формированию образовательной программы основного общего образования**

В соответствии с ФГОС общего образования в основе создания и реализации ООП ООО МОУ «СОШ №33» лежит **системно-деятельностный подход**, который предполагает:

- воспитание и развитие качеств личности, отвечающих требованиям информационного общества, инновационной экономики, задачам построения российского гражданского общества на основе принципов толерантности, диалога культур и уважения многонационального, поликультурного и поликонфессионального состава;

- формирование соответствующей целям общего образования социальной среды развития обучающихся в системе образования, переход к стратегии социального проектирования и конструирования на основе разработки содержания и технологий образования, определяющих пути и способы достижения желаемого уровня (результата) личностного и познавательного развития обучающихся;

- ориентацию на достижение основного результата образования – развитие на основе освоения универсальных учебных действий, познания и освоения мира личности обучающегося, его активной учебно-познавательной деятельности, формирование его готовности к саморазвитию и непрерывному образованию;

- признание решающей роли содержания образования, способов организации образовательной деятельности и учебного сотрудничества в достижении целей личностного и социального развития обучающихся;

- учет индивидуальных возрастных, психологических и физиологических особенностей обучающихся, роли, значения видов деятельности и форм общения при построении образовательного процесса и определении образовательно-воспитательных целей и путей их достижения;

- разнообразие индивидуальных образовательных траекторий и индивидуального развития каждого обучающегося, в том числе детей, проявивших выдающиеся способности, детей-инвалидов и детей с ОВЗ.

Деятельность школы в условиях реализации **системно-деятельностного подхода** в образовании опираются на следующие принципы:

- **Принцип доступности качественного образования.** Обеспечивает равные возможности при достижении планируемых результатов для всех обучающихся школы.

- **Принцип целостности и комплексности** предусматривает охват всех сторон деятельности школы в соответствии с требованиями ФГОС.

- **Принцип системности** определяет последовательность, преемственность на уровне целей, содержания образования, используемых педагогических технологий на всех уровнях общего образования.

- **Принцип открытости образовательной среды школы** подчеркивает возможность взаимного влияния и обогащения в результате взаимодействия школы с муниципальными и областными учреждениями дополнительного образования, культуры и спорта, общественными организациями, среди них - библиотека для семейного чтения, областная детская и областная юношеская библиотеки, городской ученический совет самоуправления, общественная организация «Городской родительский совет», молодежная организация «ГОР.СОМ 35», ДТДиМ, ДЮЦ «Лидер», ДЮЦ «Единство», структурное подразделение «Глобус» ДТДиМ, Детская музыкальная школа им. В.П.Трифонова, городская ветеранская организация «Бостон», музеи и выставочные залы, театры и кинотеатры города, экскурсионные бюро, областной центр психолого-медико-социального сопровождения. Активное сотрудничество приводит к образованию общего пространства – единого образовательного «события». Важно также, что школа стала открытым культурно-педагогическим центром микрорайона.

- **Принцип интеграции урочной и внеурочной деятельности.** Позволяет сформировать единое образовательное пространство школы для эффективной и качественной реализации ФГОС ООО;

- **Принцип вариативности** обеспечивает вариативность (в установленных рамках) выбора содержания образования, методов, форм, приемов обучения, воспитания и развития, предполагает учет особенностей развития региона, а также интересов и способностей обучающихся.

- **Принцип дифференциации обучения** предполагает выявление и развитие склонностей и способностей обучающихся;

- **Принцип педагогической поддержки.** Педагогическая поддержка направлена на самостановление ребенка как индивидуальности. Это процесс

совместного определения с обучающимся его собственных интересов и путей преодоления проблем.

- **Принцип гуманизации образования** находит свое выражение в следующих положениях:

- педагог ставит учеников в позицию полноправного субъекта учения, создавая тем самым условия для его творческой самореализации;
- групповая работа сочетается с индивидуальной, причем особое внимание уделяется развитию индивидуального стиля обучающегося.

- **Принцип социализации обучающихся** позволяет включить обучающихся в процессы познания и преобразования внешкольной социальной среды для приобретения опыта реального управления и действия.

Деятельность МОУ «СОШ №33» основывается на принципах демократии, приоритета общечеловеческих ценностей, гражданственности, свободного развития личности, светского характера образования.

**Основная общеобразовательная программа основного общего образования опирается на психолого-педагогические особенности развития детей 11–15 лет, связанные:**

- с переходом от учебных действий, характерных для начальной школы и осуществляемых только совместно с классом как учебной общностью и под руководством учителя, от способности только осуществлять принятие заданной педагогом и осмысленной цели к овладению этой учебной деятельностью на уровне основной школы в единстве мотивационно-смыслового и операционно-технического компонентов, становление которой осуществляется в форме учебного исследования, к новой внутренней позиции обучающегося – направленности на самостоятельный познавательный поиск, постановку учебных целей, освоение и самостоятельное осуществление контрольных и оценочных действий, инициативу в организации учебного сотрудничества;

- с осуществлением на каждом возрастном уровне (11–13 и 13–15 лет), благодаря развитию рефлексии общих способов действий и возможностей их

переноса в различные учебно-предметные области, качественного преобразования учебных действий: моделирования, контроля и оценки и перехода от самостоятельной постановки обучающимися новых учебных задач к развитию способности проектирования собственной учебной деятельности и построению жизненных планов во временной перспективе;

- с формированием у обучающегося научного типа мышления, который ориентирует его на общекультурные образцы, нормы, эталоны и закономерности взаимодействия с окружающим миром;

- с овладением коммуникативными средствами и способами организации кооперации и сотрудничества, развитием учебного сотрудничества, реализуемого в отношениях обучающихся с учителем и сверстниками;

- с изменением формы организации учебной деятельности и учебного сотрудничества от классно-урочной к лабораторно-семинарской и лекционно-лабораторной исследовательской.

Переход обучающегося в основную школу совпадает с **первым этапом подросткового развития** - переходом к кризису младшего подросткового возраста (11–13 лет, 5–7 классы), характеризующимся началом перехода от детства к взрослости, при котором центральным и специфическим новообразованием в личности подростка является возникновение и развитие самосознания – представления о том, что он уже не ребенок, т. е. чувства взрослости, а также внутренней переориентацией подростка с правил и ограничений, связанных с моралью послушания, на нормы поведения взрослых.

**Второй этап подросткового развития** (14–15 лет, 8–9 классы), характеризуется:

- бурным, скачкообразным характером развития, т. е. происходящими за сравнительно короткий срок многочисленными качественными изменениями прежних особенностей, интересов и отношений ребенка, появлением у подростка значительных субъективных трудностей и

переживаний;

- стремлением подростка к общению и совместной деятельности со сверстниками;

- особой чувствительностью к морально-этическому «кодексу товарищества», в котором заданы важнейшие нормы социального поведения взрослого мира;

- обостренной, в связи с возникновением чувства взрослости, восприимчивостью к усвоению норм, ценностей и способов поведения, которые существуют в мире взрослых и в их отношениях, порождающей интенсивное формирование нравственных понятий и убеждений, выработку принципов, моральное развитие личности; т. е. моральным развитием личности;

- сложными поведенческими проявлениями, вызванными противоречием между потребностью подростков в признании их взрослыми со стороны окружающих и собственной неуверенностью в этом, проявляющимися в разных формах непослушания, сопротивления и протеста;

- изменением социальной ситуации развития: ростом информационных перегрузок, характером социальных взаимодействий, способами получения информации (СМИ, телевидение, Интернет).

Учет особенностей подросткового возраста, успешность и своевременность формирования новообразований познавательной сферы, качеств и свойств личности связывается с активной позицией учителя, а также с адекватностью построения образовательного процесса и выбором условий и методик обучения.

Объективно необходимое для подготовки к будущей жизни развитие социальной взрослости подростка требует и от родителей (законных представителей) решения соответствующей задачи воспитания подростка в семье, смены прежнего типа отношений на новый.

## **1.2. Планируемые результаты освоения обучающимися основной образовательной программы основного общего образования**

### **1.2.1. Общие положения**

Планируемые результаты освоения основной образовательной программы основного общего образования (ООП ООО) представляют собой систему ведущих целевых установок и ожидаемых результатов освоения всех компонентов, составляющих содержательную основу образовательной программы.

Планируемые результаты

- обеспечивают связь между требованиями ФГОС ООО, образовательным процессом МОУ «СОШ ;33» и системой оценки результатов освоения обучающимися основной общеобразовательной программы основного общего образования в соответствии с требованиями Стандарта;
- выступают содержательной и критериальной основой для разработки программ учебных предметов, курсов, учебно-методической литературы, программ воспитания и социализации, с одной стороны, и системы оценки результатов – с другой.

В соответствии с требованиями ФГОС ООО система планируемых результатов – личностных, метапредметных и предметных – устанавливает и описывает классы учебно-познавательных и учебно-практических задач, которые осваивают учащиеся в ходе обучения, особо выделяя среди них те, которые выносятся на итоговую оценку, в том числе государственную итоговую аттестацию выпускников. Успешное выполнение этих задач требует от учащихся овладения системой учебных действий (универсальных и специфических для каждого учебного предмета: регулятивных, коммуникативных, познавательных) с учебным материалом и, прежде всего, с опорным учебным материалом, служащим основой для последующего обучения.

В соответствии с реализуемой ФГОС ООО деятельностной парадигмой образования система планируемых результатов строится на основе



**уровневого подхода:** выделения ожидаемого уровня актуального развития большинства обучающихся и ближайшей перспективы их развития. Такой подход позволяет определять динамическую картину развития обучающихся, поощрять продвижение обучающихся, выстраивать индивидуальные траектории обучения с учетом зоны ближайшего развития ребенка.

### **1.2.2. Структура планируемых результатов**

Планируемые результаты опираются на **ведущие целевые установки**, отражающие основной, сущностный вклад каждой изучаемой программы в развитие личности обучающихся, их способностей.

В соответствии с требованиями Стандарта система планируемых результатов включает в себя следующие группы:

**1. Личностные результаты освоения основной общеобразовательной программы** представлены в соответствии с группой личностных результатов и раскрывают и детализируют основные направленности этих результатов. Личностные результаты включают

- готовность и способность обучающихся к саморазвитию и личностному самоопределению,
- сформированность их мотивации к обучению и целенаправленной познавательной деятельности, системы значимых социальных и межличностных отношений, ценностно-смысловых установок, отражающих личностные и гражданские позиции в деятельности,
- социальные компетенции,
- правосознание,
- способность ставить цели и строить жизненные планы,
- способность к осознанию российской идентичности в поликультурном социуме.

Оценка достижения этой группы планируемых результатов ведется в ходе процедур, допускающих предоставление и использование **исключительно неперсонифицированной информации**.

## **2. Метапредметные результаты освоения основной образовательной программы** включают:

- освоенные обучающимися межпредметные понятия и универсальные учебные действия (регулятивные, познавательные, коммуникативные),
- способность их использования в учебной, познавательной и социальной практике,
- самостоятельность планирования и осуществления учебной деятельности и организации учебного сотрудничества с педагогами и сверстниками, построение индивидуальной образовательной траектории.

## **3. Предметные результаты освоения основной образовательной программы** представлены в соответствии с группами результатов учебных предметов и включают:

- освоенные обучающимися в ходе изучения учебного предмета умения, специфические для данной предметной области,
- виды деятельности по получению нового знания в рамках учебного предмета, его преобразованию и применению в учебных, учебно-проектных и социально-проектных ситуациях,
- формирование научного типа мышления, научных представлений о ключевых теориях, типах и видах отношений,
- владение научной терминологией, ключевыми понятиями, методами и приемами.

Предметные результаты приводятся в блоках «Выпускник научится» и «Выпускник получит возможность научиться», относящихся к каждому обязательному учебному предмету: «Русский язык», «Литература», «Родной язык (русский)», «Родная литература (русская)», «Иностранный язык (английский)», «Второй иностранный язык (немецкий)», «История России. Всеобщая история», «Обществознание», «География», «Математика», «Информатика», «Физика», «Биология», «Химия», «Изобразительное

искусство», «Музыка», «Технология», «Физическая культура» и «Основы безопасности жизнедеятельности».

Планируемые результаты, отнесенные к блоку «Выпускник научится», ориентируют субъектов образовательного процесса школы на то, достижение каких уровней освоения учебных действий с изучаемым опорным учебным материалом ожидается от выпускника. В этот блок включается круг учебных задач, построенных на опорном учебном материале, овладение которыми принципиально необходимо для успешного обучения и социализации и которые могут быть освоены всеми обучающимися.

Достижение планируемых результатов, отнесенных к блоку «Выпускник научится», **выносится на итоговое оценивание**, которое может осуществляться как в ходе обучения (с помощью накопленной оценки или портфеля индивидуальных достижений), так и в конце обучения, в том числе в форме государственной итоговой аттестации. Оценка достижения планируемых результатов этого блока на уровне ведется с помощью **заданий базового уровня**, а на уровне действий, составляющих зону ближайшего развития большинства обучающихся, – с помощью **заданий повышенного уровня**. **Успешное выполнение обучающимися заданий базового уровня служит единственным основанием для положительного решения вопроса о возможности перехода на следующий уровень обучения.**

В блоке «*Выпускник получит возможность научиться*» приводятся планируемые результаты, характеризующие систему учебных действий в отношении знаний, умений, навыков, расширяющих и углубляющих понимание опорного учебного материала или выступающих как пропедевтика для дальнейшего изучения данного предмета. Уровень достижений, соответствующий планируемым результатам этого блока, могут продемонстрировать отдельные мотивированные и способные обучающиеся. В повседневной практике преподавания цели данного блока не отрабатываются со всеми без исключения обучающимися как в силу повышенной сложности учебных действий, так и в силу повышенной

сложности учебного материала и/или его пропедевтического характера на данном уровне обучения. Оценка достижения планируемых результатов ведется преимущественно в ходе процедур, допускающих предоставление и использование исключительно **неперсонифицированной информации**. Соответствующая группа результатов в тексте выделена курсивом.

Задания, ориентированные на оценку достижения планируемых результатов из блока *«Выпускник получит возможность научиться»*, могут включаться в материалы итогового контроля. Основные цели такого включения – предоставить возможность обучающимся продемонстрировать овладение более высоким (по сравнению с базовым) уровнем достижений и выявить динамику роста численности наиболее подготовленных обучающихся. **При этом невыполнение обучающимися заданий, с помощью которых ведется оценка достижения планируемых результатов данного блока, не является препятствием для перехода на следующий уровень обучения.** Подобная структура представления планируемых результатов подчеркивает тот факт, что при организации образовательного процесса, направленного на реализацию и достижение планируемых результатов, от учителя требуется использование таких педагогических технологий, которые основаны на дифференциации требований к подготовке обучающихся.

### **1.2.3. Личностные результаты освоения основной общеобразовательной программы:**

1. Российская гражданская идентичность (патриотизм, уважение к Отечеству, к прошлому и настоящему многонационального народа России, чувство ответственности и долга перед Родиной, идентификация себя в качестве гражданина России, субъективная значимость использования русского языка и языков народов России, осознание и ощущение личностной сопричастности судьбе российского народа). Осознание этнической принадлежности, знание истории, языка, культуры своего народа, своего края, основ культурного наследия народов России и человечества (идентичность

человека с российской многонациональной культурой, сопричастность истории народов и государств, находившихся на территории современной России); интериоризация гуманистических, демократических и традиционных ценностей многонационального российского общества. Осознанное, уважительное и доброжелательное отношение к истории, культуре, религии, традициям, языкам, ценностям народов России и народов мира.

2. Готовность и способность обучающихся к саморазвитию и самообразованию на основе мотивации к обучению и познанию; готовность и способность осознанному выбору и построению дальнейшей индивидуальной траектории образования на базе ориентировки в мире профессий и профессиональных предпочтений, с учетом устойчивых познавательных интересов.

3. Развитое моральное сознание и компетентность в решении моральных проблем на основе личностного выбора, формирование нравственных чувств и нравственного поведения, осознанного и ответственного отношения к собственным поступкам (способность к нравственному самосовершенствованию; веротерпимость, уважительное отношение к религиозным чувствам, взглядам людей или их отсутствию; знание основных норм морали, нравственных, духовных идеалов, хранимых в культурных традициях народов России, готовность на их основе к сознательному самоограничению в поступках, поведении, расточительном потребительстве; сформированность представлений об основах светской этики, культуры традиционных религий, их роли в развитии культуры и истории России и человечества, в становлении гражданского общества и российской государственности; понимание значения нравственности, веры и религии в жизни человека, семьи и общества). Сформированность ответственного отношения к учению; уважительного отношения к труду, наличие опыта участия в социально значимом труде. Осознание значения семьи в жизни человека и общества, принятие ценности семейной жизни, уважительное и заботливое отношение к членам своей семьи.

4. Сформированность целостного мировоззрения, соответствующего современному уровню развития науки и общественной практики, учитывающего социальное, культурное, языковое, духовное многообразие современного мира.

5. Осознанное, уважительное и доброжелательное отношение к другому человеку, его мнению, мировоззрению, культуре, языку, вере, гражданской позиции. Готовность и способность вести диалог с другими людьми и достигать в нем взаимопонимания (идентификация себя как полноправного субъекта общения, готовность к конструированию образа партнера по диалогу, готовность к конструированию образа допустимых способов диалога, готовность к конструированию процесса диалога как конвенционирования интересов, процедур, готовность и способность к ведению переговоров).

6. Освоенность социальных норм, правил поведения, ролей и форм социальной жизни в группах и сообществах. Участие в школьном самоуправлении и общественной жизни в пределах возрастных компетенций с учетом региональных, этнокультурных, социальных и экономических особенностей (формирование готовности к участию в процессе упорядочения социальных связей и отношений, в которые включены и которые формируют сами учащиеся; включенность в непосредственное гражданское участие, готовность участвовать в жизнедеятельности подросткового общественного объединения, продуктивно взаимодействующего с социальной средой и социальными институтами; идентификация себя в качестве субъекта социальных преобразований, освоение компетентностей в сфере организаторской деятельности; интериоризация ценностей созидательного отношения к окружающей действительности, ценностей социального творчества, ценности продуктивной организации совместной деятельности, самореализации в группе и организации, ценности «другого» как равноправного партнера, формирование компетенций анализа, проектирования, организации деятельности, рефлексии изменений, способов

взаимовыгодного сотрудничества, способов реализации собственного лидерского потенциала).

7. Формирование коммуникативной компетентности в общении и сотрудничестве со сверстниками, детьми старшего и младшего возраста, взрослыми в процессе образовательной, общественно полезной, учебно-исследовательской, творческой и других видов деятельности.

8. Сформированность ценности здорового и безопасного образа жизни; интериоризация правил индивидуального и коллективного безопасного поведения в чрезвычайных ситуациях, угрожающих жизни и здоровью людей, правил поведения на транспорте и на дорогах.

9. Осознание значения семьи в жизни человека и общества, принятие ценности семейной жизни, уважительное и заботливое отношение к членам своей семьи.

10. Развитость эстетического сознания через освоение художественного наследия народов России и мира, творческой деятельности эстетического характера (способность понимать художественные произведения, отражающие разные этнокультурные традиции; сформированность основ художественной культуры обучающихся как части их общей духовной культуры, как особого способа познания жизни и средства организации общения; эстетическое, эмоционально-ценностное видение окружающего мира; способность к эмоционально-ценностному освоению мира, самовыражению и ориентации в художественном и нравственном пространстве культуры; уважение к истории культуры своего Отечества, выраженной в том числе, в понимании красоты человека; потребность в общении с художественными произведениями, сформированность активного отношения к традициям художественной культуры как смысловой, эстетической и личностно-значимой ценности).

11. Сформированность основ экологической культуры, соответствующей современному уровню экологического мышления, наличие опыта экологически ориентированной рефлексивно-оценочной и

практической деятельности в жизненных ситуациях (готовность к исследованию природы, к занятиям сельскохозяйственным трудом, к художественно-эстетическому отражению природы, к занятиям туризмом, в том числе экотуризмом, к осуществлению природоохранной деятельности).

#### **1.2.4. Метапредметные результаты освоения ООП**

Метапредметные результаты включают освоенные обучающимися межпредметные понятия и универсальные учебные действия (регулятивные, познавательные, коммуникативные).

##### **Межпредметные понятия**

Условием формирования межпредметных понятий, таких, как система, факт, закономерность, феномен, анализ, синтез является овладение обучающимися основами читательской компетенции, приобретение навыков работы с информацией, участие в проектной деятельности. В основной школе на всех предметах будет продолжена работа по формированию и развитию основ читательской компетенции. Обучающиеся овладеют чтением как средством осуществления своих дальнейших планов: продолжения образования и самообразования, осознанного планирования своего актуального и перспективного круга чтения, в том числе досугового, подготовки к трудовой и социальной деятельности. У выпускников будет сформирована потребность в систематическом чтении как средстве познания мира и себя в этом мире, гармонизации отношений человека и общества, создании образа «потребного будущего».

При изучении учебных предметов обучающиеся усовершенствуют приобретенные на первом уровне навыки работы с информацией и пополнят их. Они смогут работать с текстами, преобразовывать и интерпретировать содержащуюся в них информацию, в том числе:

- систематизировать, сопоставлять, анализировать, обобщать и интерпретировать информацию, содержащуюся в готовых информационных объектах;
- выделять главную и избыточную информацию, выполнять смысловое



свертывание выделенных фактов, мыслей; представлять информацию в сжатой словесной форме (в виде плана или тезисов) и в наглядно-символической форме (в виде таблиц, графических схем и диаграмм, карт понятий — концептуальных диаграмм, опорных конспектов);

- заполнять и дополнять таблицы, схемы, диаграммы, тексты.

В ходе изучения всех учебных предметов обучающиеся приобретут опыт проектной деятельности как особой формы учебной работы, способствующей воспитанию самостоятельности, инициативности, ответственности, повышению мотивации и эффективности учебной деятельности; в ходе реализации исходного замысла на практическом уровне овладеют умением выбирать адекватные стоящей задаче средства, принимать решения, в том числе и в ситуациях неопределенности. Они получают возможность развить способность к разработке нескольких вариантов решений, к поиску нестандартных решений, поиску и осуществлению наиболее приемлемого решения.

Перечень ключевых межпредметных понятий определяется в ходе разработки основной образовательной программы основного общего образования образовательной организации в зависимости от материально-технического оснащения, кадрового потенциала, используемых методов работы и образовательных технологий.

В соответствии ФГОС ООО выделяются три группы универсальных учебных действий: регулятивные, познавательные, коммуникативные.

### **Регулятивные УУД**

1. Умение самостоятельно определять цели обучения, ставить и формулировать новые задачи в учебе и познавательной деятельности, развивать мотивы и интересы своей познавательной деятельности. Обучающийся сможет:

- анализировать существующие и планировать будущие образовательные результаты;
- идентифицировать собственные проблемы и определять главную

проблему;

- выдвигать версии решения проблемы, формулировать гипотезы, предвосхищать конечный результат;

- ставить цель деятельности на основе определенной проблемы и существующих возможностей;

- формулировать учебные задачи как шаги достижения поставленной цели деятельности;

- обосновывать целевые ориентиры и приоритеты ссылками на ценности, указывая и обосновывая логическую последовательность шагов.

2. Умение самостоятельно планировать пути достижения целей, в том числе альтернативные, осознанно выбирать наиболее эффективные способы решения учебных и познавательных задач. Обучающийся сможет:

- определять необходимые действие(я) в соответствии с учебной и познавательной задачей и составлять алгоритм их выполнения;

- обосновывать и осуществлять выбор наиболее эффективных способов решения учебных и познавательных задач;

- определять/находить, в том числе из предложенных вариантов, условия для выполнения учебной и познавательной задачи;

- выстраивать жизненные планы на краткосрочное будущее (заявлять целевые ориентиры, ставить адекватные им задачи и предлагать действия, указывая и обосновывая логическую последовательность шагов);

- выбирать из предложенных вариантов и самостоятельно искать средства/ресурсы для решения задачи/достижения цели;

- составлять план решения проблемы (выполнения проекта, проведения исследования);

- определять потенциальные затруднения при решении учебной и познавательной задачи и находить средства для их устранения;

- описывать свой опыт, оформляя его для передачи другим людям в виде технологии решения практических задач определенного класса;

- планировать и корректировать свою индивидуальную образовательную траекторию.

3. Умение соотносить свои действия с планируемыми результатами, осуществлять контроль своей деятельности в процессе достижения результата, определять способы действий в рамках предложенных условий и требований, корректировать свои действия в соответствии с изменяющейся ситуацией. Обучающийся сможет:

- определять совместно с педагогом и сверстниками критерии планируемых результатов и критерии оценки своей учебной деятельности;

- систематизировать (в том числе выбирать приоритетные) критерии планируемых результатов и оценки своей деятельности;

- отбирать инструменты для оценивания своей деятельности, осуществлять самоконтроль своей деятельности в рамках предложенных условий и требований;

- оценивать свою деятельность, аргументируя причины достижения или отсутствия планируемого результата;

- находить достаточные средства для выполнения учебных действий в изменяющейся ситуации и/или при отсутствии планируемого результата;

- работая по своему плану, вносить коррективы в текущую деятельность на основе анализа изменений ситуации для получения запланированных характеристик продукта/результата;

- устанавливать связь между полученными характеристиками продукта и характеристиками процесса деятельности и по завершении деятельности предлагать изменение характеристик процесса для получения улучшенных характеристик продукта;

- сверять свои действия с целью и, при необходимости, исправлять ошибки самостоятельно.

4. Умение оценивать правильность выполнения учебной задачи, собственные возможности ее решения. Обучающийся сможет:

- определять критерии правильности (корректности) выполнения учебной задачи;
- анализировать и обосновывать применение соответствующего инструментария для выполнения учебной задачи;
- свободно пользоваться выработанными критериями оценки и самооценки, исходя из цели и имеющихся средств, различая результат и способы действий;
- оценивать продукт своей деятельности по заданным и/или самостоятельно определенным критериям в соответствии с целью деятельности;
- обосновывать достижимость цели выбранным способом на основе оценки своих внутренних ресурсов и доступных внешних ресурсов;
- фиксировать и анализировать динамику собственных образовательных результатов.

5. Владение основами самоконтроля, самооценки, принятия решений и осуществления осознанного выбора в учебной и познавательной. Обучающийся сможет:

- наблюдать и анализировать собственную учебную и познавательную деятельность и деятельность других обучающихся в процессе взаимопроверки;
- соотносить реальные и планируемые результаты индивидуальной образовательной деятельности и делать выводы;
- принимать решение в учебной ситуации и нести за него ответственность;
- самостоятельно определять причины своего успеха или неуспеха и находить способы выхода из ситуации неуспеха;
- ретроспективно определять, какие действия по решению учебной задачи или параметры этих действий привели к получению имеющегося продукта учебной деятельности;

- демонстрировать приемы регуляции психофизиологических/эмоциональных состояний для достижения эффекта успокоения (устранения эмоциональной напряженности), эффекта восстановления (ослабления проявлений утомления), эффекта активизации (повышения психофизиологической реактивности).

### **Познавательные УУД**

6. Умение определять понятия, создавать обобщения, устанавливать аналогии, классифицировать, самостоятельно выбирать основания и критерии для классификации, устанавливать причинно-следственные связи, строить логическое рассуждение, умозаключение (индуктивное, дедуктивное, по аналогии) и делать выводы. Обучающийся сможет:

- подбирать слова, соподчиненные ключевому слову, определяющие его признаки и свойства;
- выстраивать логическую цепочку, состоящую из ключевого слова и соподчиненных ему слов;
- выделять общий признак двух или нескольких предметов или явлений и объяснять их сходство;
- объединять предметы и явления в группы по определенным признакам, сравнивать, классифицировать и обобщать факты и явления;
- выделять явление из общего ряда других явлений;
- определять обстоятельства, которые предшествовали возникновению связи между явлениями, из этих обстоятельств выделять определяющие, способные быть причиной данного явления, выявлять причины и следствия явлений;
- строить рассуждение от общих закономерностей к частным явлениям и от частных явлений к общим закономерностям;
- строить рассуждение на основе сравнения предметов и явлений, выделяя при этом общие признаки;
- излагать полученную информацию, интерпретируя ее в контексте

решаемой задачи;

- самостоятельно указывать на информацию, нуждающуюся в проверке, предлагать и применять способ проверки достоверности информации;

- вербализовать эмоциональное впечатление, оказанное на него источником;

- объяснять явления, процессы, связи и отношения, выявляемые в ходе познавательной и исследовательской деятельности (приводить объяснение с изменением формы представления; объяснять, детализируя или обобщая; объяснять с заданной точки зрения);

- выявлять и называть причины события, явления, в том числе возможные / наиболее вероятные причины, возможные последствия заданной причины, самостоятельно осуществляя причинно-следственный анализ;

- делать вывод на основе критического анализа разных точек зрения, подтверждать вывод собственной аргументацией или самостоятельно полученными данными.

7. Умение создавать, применять и преобразовывать знаки и символы, модели и схемы для решения учебных и познавательных задач. Обучающийся сможет:

- обозначать символом и знаком предмет и/или явление;
- определять логические связи между предметами и/или явлениями, обозначать данные логические связи с помощью знаков в схеме;

- создавать абстрактный или реальный образ предмета и/или явления;
- строить модель/схему на основе условий задачи и/или способа ее решения;

- создавать вербальные, вещественные и информационные модели с выделением существенных характеристик объекта для определения способа решения задачи в соответствии с ситуацией;

- преобразовывать модели с целью выявления общих законов,

определяющих данную предметную область;

- переводить сложную по составу (многоаспектную) информацию из графического или формализованного (символьного) представления в текстовое, и наоборот;

- строить схему, алгоритм действия, исправлять или восстанавливать неизвестный ранее алгоритм на основе имеющегося знания об объекте, к которому применяется алгоритм;

- строить доказательство: прямое, косвенное, от противного;

- анализировать, рефлексировать опыт разработки и реализации учебного проекта, исследования (теоретического, эмпирического) на основе предложенной проблемной ситуации, поставленной цели и/или заданных критериев оценки продукта/результата.

8. Смысловое чтение. Обучающийся сможет:

- находить в тексте требуемую информацию (в соответствии с целями своей деятельности);

- ориентироваться в содержании текста, понимать целостный смысл текста, структурировать текст;

- устанавливать взаимосвязь описанных в тексте событий, явлений, процессов;

- резюмировать главную идею текста;

- преобразовывать текст, «переводя» его в другую модальность, интерпретировать текст (художественный и нехудожественный – учебный, научно-популярный, информационный, текст non-fiction);

- критически оценивать содержание и форму текста.

9. Формирование и развитие экологического мышления, умение применять его в познавательной, коммуникативной, социальной практике и профессиональной ориентации. Обучающийся сможет:

- определять свое отношение к природной среде;

- анализировать влияние экологических факторов на среду обитания

живых организмов;

- проводить причинный и вероятностный анализ экологических ситуаций;
- прогнозировать изменения ситуации при смене действия одного фактора на действие другого фактора;
- распространять экологические знания и участвовать в практических делах по защите окружающей среды;
- выражать свое отношение к природе через рисунки, сочинения, модели, проектные работы.

10. Развитие мотивации к овладению культурой активного использования словарей и других поисковых систем. Обучающийся сможет:

- определять необходимые ключевые поисковые слова и запросы;
- осуществлять взаимодействие с электронными поисковыми системами, словарями;
- формировать множественную выборку из поисковых источников для объективизации результатов поиска;
- соотносить полученные результаты поиска со своей деятельностью.

### **Коммуникативные УУД**

11. Умение организовывать учебное сотрудничество и совместную деятельность с учителем и сверстниками; работать индивидуально и в группе: находить общее решение и разрешать конфликты на основе согласования позиций и учета интересов; формулировать, аргументировать и отстаивать свое мнение. Обучающийся сможет:

- определять возможные роли в совместной деятельности;
- играть определенную роль в совместной деятельности;
- принимать позицию собеседника, понимая позицию другого, различать в его речи: мнение (точку зрения), доказательство (аргументы), факты; гипотезы, аксиомы, теории;
- определять свои действия и действия партнера, которые



способствовали или препятствовали продуктивной коммуникации;

- строить позитивные отношения в процессе учебной и познавательной деятельности;

- корректно и аргументированно отстаивать свою точку зрения, в дискуссии уметь выдвигать контраргументы, перефразировать свою мысль (владение механизмом эквивалентных замен);

- критически относиться к собственному мнению, с достоинством признавать ошибочность своего мнения (если оно таково) и корректировать его;

- предлагать альтернативное решение в конфликтной ситуации;

- выделять общую точку зрения в дискуссии;

- договариваться о правилах и вопросах для обсуждения в соответствии с поставленной перед группой задачей;

- организовывать учебное взаимодействие в группе (определять общие цели, распределять роли, договариваться друг с другом и т. д.);

- устранять в рамках диалога разрывы в коммуникации, обусловленные непониманием/неприятием со стороны собеседника задачи, формы или содержания диалога.

12. Умение осознанно использовать речевые средства в соответствии с задачей коммуникации для выражения своих чувств, мыслей и потребностей для планирования и регуляции своей деятельности; владение устной и письменной речью, монологической контекстной речью.

Обучающийся сможет:

- определять задачу коммуникации и в соответствии с ней отбирать речевые средства;

- отбирать и использовать речевые средства в процессе коммуникации с другими людьми (диалог в паре, в малой группе и т. д.);

- представлять в устной или письменной форме развернутый план собственной деятельности;

- соблюдать нормы публичной речи, регламент в монологе и дискуссии в соответствии с коммуникативной задачей;
- высказывать и обосновывать мнение (суждение) и запрашивать мнение партнера в рамках диалога;
- принимать решение в ходе диалога и согласовывать его с собеседником;
- создавать письменные «клишированные» и оригинальные тексты с использованием необходимых речевых средств;
- использовать вербальные средства (средства логической связи) для выделения смысловых блоков своего выступления;
- использовать невербальные средства или наглядные материалы, подготовленные/отобранные под руководством учителя;
- делать оценочный вывод о достижении цели коммуникации непосредственно после завершения коммуникативного контакта и обосновывать его.

13. Формирование и развитие компетентности в области использования информационно-коммуникационных технологий (далее – ИКТ).

Обучающийся сможет:

- целенаправленно искать и использовать информационные ресурсы, необходимые для решения учебных и практических задач с помощью средств ИКТ;
- выбирать, строить и использовать адекватную информационную модель для передачи своих мыслей средствами естественных и формальных языков в соответствии с условиями коммуникации;
- выделять информационный аспект задачи, оперировать данными, использовать модель решения задачи;
- использовать компьютерные технологии (включая выбор адекватных задаче инструментальных программно-аппаратных средств и сервисов) для

решения информационных и коммуникационных учебных задач, в том числе: вычисление, написание писем, сочинений, докладов, рефератов, создание презентаций и др.;

- использовать информацию с учетом этических и правовых норм;
- создавать информационные ресурсы разного типа и для разных аудиторий, соблюдать информационную гигиену и правила информационной безопасности.

### **1.2.5. Предметные результаты**

#### **1.2.5.1. Русский язык**

##### **Планируемые результаты освоения учебных предметов**

##### **Речь. Речевая деятельность**

##### **Речеведение**

##### ***Выпускник научится:***

- анализировать и характеризовать тексты различных типов речи, стилей, жанров с точки зрения смыслового содержания и структуры, а также требований, предъявляемых к тексту как речевому произведению;

- анализ текста и распознавание основных признаков текста, умение выделять тему, основную мысль, ключевые слова, микротемы, разбивать текст на абзацы, знать композиционные элементы текста;

- осуществлять информационную переработку текста, передавая его содержание в виде плана (простого, сложного), тезисов, схемы, таблицы и т. п.;

- создавать и редактировать собственные тексты различных типов речи, стилей, жанров с учётом требований к построению связного текста.

##### ***Выпускник получит возможность научиться:***

- анализировать речевые высказывания с точки зрения их соответствия ситуации общения и успешности в достижении прогнозируемого результата.

##### **Речевая деятельность**

## **Чтение**

### ***Выпускник научится:***

- понимать и интерпретировать прочитанные тексты различных функционально-смысловых типов речи (повествование, описание, рассуждение) и определенной функциональной разновидности языка;
- владеть навыками различных видов чтения (ознакомительного, изучающего, просмотрового);
- владеть навыками информационной переработки прочитанного текста материала, в том числе уметь выделять главную мысль текста, ключевые понятия, оценивать средства аргументации и выразительности;
- владеть навыками работы с книгой, справочниками и другими информационными источниками, включая СМИ и ресурсы Интернета.

### ***Выпускник получит возможность научиться:***

- извлекать информацию по заданной проблеме (включая противоположные точки зрения на её решение) из различных источников (учебно-научных текстов, текстов СМИ, в том числе представленных в электронном виде на различных информационных носителях, официально-деловых текстов), высказывать собственную точку зрения на решение проблемы.

## **Письмо**

### ***Выпускник научится:***

- создавать различные текстовые высказывания в соответствии с поставленной целью и сферой общения (аргументированный ответ на вопрос, изложение, сочинение, аннотация, план (включая тезисный план), заявление, информационный запрос и др.):
- понимать основные причины коммуникативных неудач в письменном общении и уметь их объяснять:
- совершенствовать и редактировать тексты:
- соблюдать на письме нормы современного русского литературного

языка, правила речевого этикета.

***Выпускник получит возможность научиться:***

- аргументировать собственную позицию, доказывать ее, приводя аргументы из различных областей знания, жизненного и читательского опыта:

- писать конспекты, аннотации, тезисы выступления рефераты;
- писать резюме, деловые письма, объявления с учётом внеязыковых требований, предъявляемых к ним.

**Аудирование**

***Выпускник научится:***

- владеть различными видами аудирования (с полным пониманием, с пониманием основного содержания, с выборочным извлечением информации) текстов различных функциональных разновидностей языка;

- понимать, интерпретировать, комментировать текст различных функционально-смысловых типов речи (повествование, описание, рассуждение) и функциональных разновидностей языка;

- осуществлять информационную переработку прослушанного текста, передавать его смысл в устной и письменной форме, а также уметь характеризовать его с точки зрения единства темы, смысловой цельности, последовательности изложения.

***Выпускник получит возможность научиться:***

- понимать скрытую информацию публицистического текста (в том числе текстов СМИ), анализировать и комментировать её в устной форме.

**Говорение**

***Выпускник научится:***

- создавать тексты различных функционально-смысловых типов речи и определенной функциональной разновидности языка:

- создавать устные монологические высказывания разной коммуникативной направленности в зависимости от целей, сферы и ситуации общения с соблюдением норм современного русского литературного языка и

речевого этикета;

- уметь различать монологическую, диалогическую и полилогическую речь, участвовать в диалоге и полилоге:

- понимать основные причины коммуникативных неудач в устном общении и уметь их исправлять:

- уметь оценивать собственную и чужую речь с точки зрения точного, уместного и выразительного словоупотребления.

***Выпускник получит возможность научиться:***

- участвовать в коллективном обсуждении морально-этических проблем, в дискуссиях на учебно-научные темы; аргументировать собственную позицию, доказывать ее, убеждать, соблюдать нормы учебно-научного общения.

**Культура речи**

***Выпускник научится:***

- знать основные аспекты культуры речи: нормативный, коммуникативный, этический;

- владеть основными нормами литературного языка (орфоэпическими, лексическими, грамматическими, орфографическими, пунктуационными, стилистическими), нормами речевого этикета;

- знать виды лингвистических словарей, понимать их роль в овладении словарным богатством и нормами современного русского литературного языка

- использовать языковые нормы в речевой практике при создании устных и письменных высказываний;

- оценивать правильность, коммуникативные качества и эффективность речи.

***Выпускник получит возможность научиться:***

- знать основные критерии культуры речи;

- использовать невербальные средства общения;

- участвовать в межкультурной коммуникации.

### **Общие сведения о языке**

#### ***Выпускник научится:***

- характеризовать основные функции русского языка в России и мире;
- определять различия между литературным языком и диалектами, просторечием, профессиональными разновидностями языка, жаргоном и характеризовать эти различия.

#### ***Выпускник получит возможность научиться:***

- знать о русском языке как одном из индоевропейских языков, о месте русского языка в кругу других славянских языков, его историческом развитии, о взаимообогащении языков народов России;
- знать выдающихся отечественных лингвистов и иметь представление об их вкладе в науку.

### **Основные разделы науки о языке**

#### **Фонетика и орфоэпия. Графика**

#### ***Выпускник научится:***

- определять звуковой состав слова, правильно делить на слоги, характеризовать звуки слова;
- проводить фонетический анализ слова;
- соблюдать основные орфоэпические правила современного русского литературного языка;
- извлекать необходимую информацию из орфоэпических словарей и справочников; использовать её в различных видах деятельности.

#### ***Выпускник получит возможность научиться:***

- опознавать основные выразительные средства фонетики (звукопись);
- выразительно читать прозаические и поэтические тексты;
- извлекать необходимую информацию из мультимедийных орфоэпических словарей и справочников; использовать её в различных видах деятельности.

## **Морфемика и словообразование.**

### ***Выпускник научится:***

- выделять в словах морфемы на основе смыслового, грамматического и словообразовательного анализа слова;
- различать словообразовательные и формообразующие морфемы, изученные способы словообразования;
- применять знания и умения по морфемике и словообразованию в практике правописания, а также при проведении грамматического и лексического анализа слов:
- использовать морфемные, словообразовательные, этимологические словари для морфемного и словообразовательного анализа слов;

### ***Выпускник получит возможность научиться:***

- характеризовать словообразовательные цепочки и словообразовательные гнёзда, устанавливая смысловую и структурную связь однокоренных слов;
- опознавать основные выразительные средства словообразования в художественной речи и оценивать их;
- извлекать необходимую информацию из морфемных, словообразовательных и этимологических словарей и справочников, в том числе мультимедийных;
- использовать этимологическую справку для объяснения правописания и лексического значения слова.

## **Лексикология и фразеология**

### ***Выпускник научится:***

- определять лексическое значение слова, значения многозначного слова, стилистическую окраску слова, сферу употребления, подбор синонимов, антонимов;
- проводить лексический анализ слова, характеризуя лексическое значение, принадлежность слова к группе однозначных или многозначных



слов, указывая прямое и переносное значение слова, принадлежность слова к активной или пассивной лексике, а также указывая сферу употребления и стилистическую окраску слова;

- группировать слова по тематическим группам;
- подбирать к словам синонимы, антонимы;
- опознавать фразеологические обороты;
- соблюдать лексические нормы в устных и письменных высказываниях;

- использовать лексическую синонимию как средство исправления неоправданного повтора в речи и как средство связи предложений в тексте;

- пользоваться различными видами лексических словарей (толковым словарём, словарём синонимов, антонимов, фразеологическим словарём и др.) и использовать полученную информацию в различных видах деятельности;

- пользоваться толковыми словарями для извлечения необходимой информации, прежде всего - для определения лексического значения (прямого и переносного) слова, принадлежности к его группе однозначных или многозначных слов, определения прямого и переносного значения, особенностей употребления;

- пользоваться словарями для подбора к словам синонимов, антонимов;

- пользоваться фразеологическими словарями для определения значения и особенностей употребления фразеологизмов.

***Выпускник получит возможность научиться:***

- объяснять общие принципы классификации словарного состава русского языка;

- аргументировать различие лексического и грамматического значений слова;

- опознавать омонимы разных видов;

- оценивать собственную и чужую речь с точки зрения точного, уместного и выразительного словоупотребления;

- оценивать использование основных изобразительных средств фонетики, лексики и синтаксиса в художественной и публицистической речи (звукопись, эпитет, метафора, развёрнутая и скрытая метафоры, гипербола, олицетворение, сравнение; сравнительный оборот; фразеологизм, синонимы, антонимы, омонимы); объяснять особенности употребления лексических средств в текстах научного и официально-делового стилей речи;

- извлекать необходимую информацию из лексических словарей разного типа (толкового словаря, словарей синонимов, антонимов, устаревших слов, иностранных слов, фразеологического словаря и др.) и справочников, в том числе мультимедийных; использовать эту информацию в различных видах деятельности.

### **Морфология.**

#### ***Выпускник научится:***

- опознавать самостоятельные (знаменательные) и служебные части;
- распознавать существительные, прилагательные, местоимения, числительные, наречия разных разрядов и их морфологические признаки;
- уметь различать слова категории состояния и наречия;
- распознавать глаголы, причастия, деепричастия и их морфологические признаки;
- распознавать предлоги, частицы и союзы разных разрядов, определять смысловые оттенки частиц;
- распознавать междометия разных разрядов, определять грамматические особенности междометий;
- анализировать слово с точки зрения его принадлежности к той или иной части речи;
- употреблять формы слов различных частей речи в соответствии с нормами современного русского литературного языка;
- применять морфологические знания и умения в практике правописания, в различных видах анализа;

- распознавать явления грамматической омонимии, существенные для решения орфографических и пунктуационных задач.

- проводить морфологический разбор самостоятельных и служебных частей речи; характеризовать общее грамматическое значение, морфологические признаки самостоятельных частей речи, определять их синтаксические функции.

***Выпускник получит возможность научиться:***

- объяснять общие принципы классификации словарного состава русского языка;

- анализировать синонимические средства морфологии;

- различать грамматические омонимы;

- опознавать основные выразительные средства морфологии в публицистической и художественной речи и оценивать их; объяснять особенности употребления морфологических средств в текстах научного и официально-делового стилей речи;

- извлекать необходимую информацию из словарей грамматических трудностей, в том числе мультимедийных; использовать эту информацию в различных видах деятельности.

**Синтаксис.**

***Выпускник научится:***

- опознавать основные единицы синтаксиса (словосочетание, предложение) и их виды;

- опознавать основные единицы синтаксиса (словосочетание, предложение, текст);

- уметь выделять словосочетание в составе предложения, определять главное и зависимое слово, определять вид словосочетания;

- определять вид предложения по цели высказывания и эмоциональной окраске;

- определять грамматическую основу предложения;

- распознавать распространённые и нераспространённые предложения, предложения осложнённой и неосложнённой структуры, полные и неполные;
- распознавать второстепенные члены предложения, однородные члены предложения, обособленные члены предложения; обращения; вводные и вставные конструкции;
- опознавать сложное предложение, типы сложного предложения, сложных предложений с различными видами связи, выделять средства синтаксической связи между частями сложного предложения;
- определять функционально-смысловые типы речи, принадлежность текста к одному из них и к функциональной разновидности языка, а также создавать тексты различного типа речи и соблюдать нормы их построения;
- определять виды связи, смысловые, лексические и грамматические средства связи предложений в тексте, а также уместно и целесообразно их использовать;
- анализировать различные виды словосочетаний и предложений с точки зрения структурной и смысловой организации, функциональной предназначенности;
- проводить синтаксический анализ предложения, определять синтаксическую роль самостоятельных частей речи в предложении;
- употреблять синтаксические единицы в соответствии с нормами современного русского литературного языка;
- использовать разнообразные синонимические синтаксические конструкции в собственной речевой практике;
- применять синтаксические знания и умения в практике правописания, в различных видах анализа.

***Выпускник получит возможность научиться:***

- анализировать синонимические средства синтаксиса;
- опознавать основные выразительные средства синтаксиса в публицистической и художественной речи и оценивать их; объяснять

особенности употребления синтаксических конструкций в текстах научного и официально-делового стилей речи;

- анализировать особенности употребления синтаксических конструкций с точки зрения их функционально-стилистических качеств, требований выразительности речи.

#### **Правописание: орфография и пунктуация.**

##### ***Выпускник научится:***

- опознавать орфограммы и пунктограммы;
- соблюдать орфографические и пунктуационные нормы в процессе письма (в объёме содержания курса);

- проводить орфографический и пунктуационный анализ в устной форме (рассуждение) и письменной форме (с помощью графических символов);

- обнаруживать и исправлять орфографические и пунктуационные ошибки;

- извлекать необходимую информацию из орфографических словарей и справочников; использовать её в процессе письма.

##### ***Выпускник получит возможность научиться:***

- демонстрировать роль орфографии и пунктуации в передаче смысловой стороны речи;

- извлекать необходимую информацию из мультимедийных орфографических словарей и справочников по правописанию; использовать эту информацию в процессе письма.

#### **1.2.5.2. Литература**

**В результате изучения учебного предмета «Литература» на уровне основного общего образования выпускник научится:**

- понимать ключевые проблемы изученных произведений русского фольклора и фольклора других народов, древнерусской литературы, литературы XVIII века, русских писателей XIX—XX веков, литературы

народов России и зарубежной литературы;

- понимать связи литературных произведений с эпохой их написания, выявлять заложенные в них вневременные, непреходящие нравственные ценности и их современное звучание;

- уметь анализировать литературное произведение: определять его принадлежность к одному из литературных родов и жанров; понимать и формулировать тему, идею, нравственный пафос литературного произведения; характеризовать его героев, сопоставлять героев одного или нескольких произведений;

- определять в произведении элементы сюжета, композиции, изобразительно-выразительных средств языка, понимать их роль в раскрытии идейно-художественного содержания произведения (элементы филологического анализа); владеть элементарной литературоведческой терминологией при анализе литературного произведения;

- приобщать к духовно-нравственным ценностям русской литературы и культуры, сопоставлять их с духовно-нравственными ценностями других народов;

- формулировать собственное отношение к произведениям литературы, их оценку;

- интерпретировать (в отдельных случаях) изученные литературные произведения;

- понимать авторскую позицию и своё отношение к ней;

- воспринимать на слух литературные произведения разных жанров, осмысленно читать и адекватно воспринимать;

- уметь пересказывать прозаические произведения или их отрывки с использованием образных средств русского языка и цитат из текста, отвечать на вопросы по прослушанному или прочитанному тексту, создавать устные монологические высказывания разного типа, вести диалог;

- написать изложений и сочинений на темы, связанные с тематикой,

проблематикой изученных произведений; классные и домашние творческие работы; рефераты на литературные и общекультурные темы;

- понимать образную природу литературы как явления словесного искусства; эстетическое восприятие произведений литературы; формирование эстетического вкуса;

- понимать русское слово в его эстетической функции, роли изобразительно-выразительных языковых средств в создании художественных образов литературных произведений.

### **1.2.5.3. Родной язык (русский)**

- умение опознавать, анализировать, классифицировать языковые факты, оценивать их с точки зрения нормативности, соответствия ситуации и сфере общения; умение работать с текстом, осуществлять информационный поиск, извлекать и преобразовывать необходимую информацию;

- понимание и истолкование значения слов с национально-культурным компонентом, правильное употребление их в речи; понимание особенностей употребления слов с суффиксами субъективной оценки в произведениях устного народного творчества и произведениях художественной литературы разных исторических эпох;

- понимание слов с живой внутренней формой, специфическим оценочно-характеризующим значением; осознание национального своеобразия общеязыковых и художественных метафор, народных и поэтических слов-символов, обладающих традиционной метафорической образностью.

- понимание и истолкование значения крылатых выражений; знание источников крылатых выражений, фразеологических оборотов с национально-культурным компонентом, пословиц и поговорок комментирование истории происхождения таких выражений, уместное употребление их в современных ситуациях речевого общения;

- характеристика лексики с точки зрения происхождения, понимание роли заимствованной лексики в современном русском языке; распознавание слов, заимствованных русским языком из языков народов России и мира; общее представление об особенностях освоения иноязычной лексики; определение значения лексических заимствований последних десятилетий; целесообразное употребление иноязычных слов;

- определение различий между литературным языком и диалектами; осознание диалектов как части народной культуры; понимание национально-культурного своеобразия диалектизмов;

- осознание изменений в языке как объективного процесса; понимание внешних и внутренних факторов языковых изменений; общее представление об активных процессах в современном русском языке;

- овладение основными нормами русского литературного языка (орфоэпическими, лексическими, грамматическими, стилистическими), нормами речевого этикета; приобретение опыта использования языковых норм в речевой практике при создании устных и письменных высказываний; стремление к речевому самосовершенствованию, овладение основными стилистическими ресурсами лексики и фразеологии языка;

- соблюдение на письме и в устной речи норм современного русского литературного языка и правил речевого этикета;

- использование различных словарей, в том числе мультимедийных;

- обогащение активного и потенциального словарного запаса, расширение объёма используемых в речи грамматических средств для свободного выражения мыслей и чувств на родном языке адекватно ситуации и стилю общения.

***Ученик научится:***

- взаимодействовать с окружающими людьми в ситуациях формального и неформального межличностного и межкультурного общения;

- понимание определяющей роли языка в развитии интеллектуальных и



творческих способностей личности в процессе образования и самообразования;

- использовать коммуникативно-эстетические возможности родного языка;

- проводить различные виды анализа слова (фонетического, морфемного, словообразовательного, лексического, морфологического), синтаксического анализа словосочетания и предложения, а также многоаспектного анализа текста;

- использовать в речевой практике при создании устных и письменных высказываний стилистические ресурсы лексики и фразеологии родного языка, основные нормы родного языка (орфоэпические, лексические, грамматические, орфографические, пунктуационные), нормы речевого этикета и стремиться к речевому самосовершенствованию;

- осознавать значимость чтения и изучения родной литературы для своего дальнейшего развития; испытывать потребность в систематическом чтении как средстве познания мира и себя в этом мире, гармонизации отношений человека и общества, многоаспектного диалога;

- воспринимать родную литературу как одну из основных национально-культурных ценностей народа, как особого способа познания жизни;

- осознавать коммуникативно-эстетические возможности родного языка на основе изучения выдающихся произведений культуры своего народа, российской и мировой культуры;

***Ученик получит возможность научиться:***

- систематизировать научные знания о родном языке; осознавать взаимосвязь его уровней и единиц; освоение базовых понятий лингвистики, основных единиц и грамматических категорий родного языка;

- использовать активный и потенциальный словарный запас, использовать в речи грамматические средства для свободного выражения мыслей и чувств на родном языке адекватно ситуации и стилю общения;

- ответственности за языковую культуру как общечеловеческую ценность.

- аргументировать свое мнение и оформлять его словесно в устных и письменных высказываниях разных жанров, создавать развернутые высказывания аналитического и интерпретирующего характера, участвовать в обсуждении прочитанного, сознательно планировать свое досуговое чтение;

- понимать литературные художественные произведения, отражающие разные этнокультурные традиции;

- овладеть процедурами смыслового и эстетического анализа текста на основе понимания принципиальных отличий литературного художественного текста от научного, делового, публицистического и т.п., уметь воспринимать, анализировать, критически оценивать и интерпретировать прочитанное, осознавать художественную картину жизни, отраженную в литературном произведении, на уровне не только эмоционального восприятия, но и интеллектуального осмысления.

#### **1.2.5.4. Родная литература (русская)**

- осознание значимости чтения и изучения родной литературы для своего дальнейшего развития; формирование потребности в систематическом чтении как средстве познания мира и себя в этом мире, гармонизации отношений человека и общества, многоаспектного диалога;

- понимание родной литературы как одной из основных национально-культурных ценностей народа, как особого способа познания жизни;

- обеспечение культурной самоидентификации, осознание коммуникативно-эстетических возможностей родного языка на основе изучения выдающихся произведений культуры своего народа, российской и мировой культуры;

- воспитание квалифицированного читателя со сформированным эстетическим вкусом, способного аргументировать свое мнение и оформлять его словесно в устных и письменных высказываниях разных жанров, создавать

развернутые высказывания аналитического и интерпретирующего характера, участвовать в обсуждении прочитанного, сознательно планировать свое досуговое чтение;

- развитие способности понимать литературные художественные произведения, отражающие разные этнокультурные традиции;

- овладение процедурами смыслового и эстетического анализа текста на основе понимания принципиальных отличий литературного художественного текста от научного, делового, публицистического и т.п.;

- формирование умений воспринимать, анализировать, критически оценивать и интерпретировать прочитанное, осознавать художественную картину жизни, отраженную в литературном произведении, на уровне не только эмоционального восприятия, но и интеллектуального осмысления.

***Обучающийся научится:***

- владеть различными видами пересказа,
- пересказывать сюжет;
- выявлять особенности композиции, основной конфликт, вычленять фабулу;

- характеризовать героев-персонажей, давать их сравнительные характеристики;

- находить основные изобразительно-выразительные средства, характерные для творческой манеры писателя, определять их художественные функции;

- определять родо-жанровую специфику художественного произведения;

- выявлять и осмыслять формы авторской оценки героев, событий, характер авторских взаимоотношений с «читателем» как адресатом произведения;

- выражать личное отношение к художественному произведению, аргументировать свою точку зрения;

- ориентироваться в информационном образовательном пространстве: работать с энциклопедиями, словарями, справочниками, специальной литературой;

- пользоваться каталогами библиотек, библиографическими указателями, системой поиска в Интернете.

#### **1.2.5.5. Иностраный язык (английский)**

##### **5 класс**

##### **Коммуникативные умения по видам речевой деятельности**

##### **Говорение. Диалогическая речь**

*Выпускник научится* вести комбинированный диалог в стандартных ситуациях неофициального общения, соблюдая нормы речевого этикета, принятые в стране изучаемого языка.

*Выпускник получит возможность научиться* брать и давать интервью.

##### **Говорение. Монологическая речь**

##### ***Выпускник научится:***

- рассказывать о себе, своей семье, друзьях, школе, своих интересах, планах на будущее; о своём городе/селе, своей стране и странах изучаемого языка с опорой на зрительную наглядность и/или вербальные опоры (ключевые слова, план, вопросы);

- описывать события с опорой на зрительную наглядность и/или вербальные опоры (ключевые слова, план, вопросы);

- давать краткую характеристику реальных людей и литературных персонажей;

- передавать основное содержание прочитанного текста с опорой или без опоры на текст/ключевые слова/план/вопросы.

##### ***Выпускник получит возможность научиться:***

- делать сообщение на заданную тему на основе прочитанного;

- комментировать факты из прочитанного/прослушанного текста,

аргументировать своё отношение к прочитанному/прослушанному;

- кратко высказываться без предварительной подготовки на заданную тему в соответствии с предложенной ситуацией общения;

- кратко излагать результаты выполненной проектной работы.

### **Аудирование**

#### ***Выпускник научится:***

- воспринимать на слух и понимать основное содержание несложных аутентичных текстов, содержащих некоторое количество неизученных языковых явлений;

- воспринимать на слух и понимать значимую/нужную/запрашиваемую информацию в аутентичных текстах, содержащих как изученные языковые явления, так и некоторое количество неизученных языковых явлений.

#### ***Выпускник получит возможность научиться:***

- выделять основную мысль в воспринимаемом на слух тексте;
- отделять в тексте, воспринимаемом на слух, главные факты от второстепенных;

- использовать контекстуальную или языковую догадку при восприятии на слух текстов, содержащих незнакомые слова;

- игнорировать незнакомые языковые явления, несущественные для понимания основного содержания воспринимаемого на слух текста.

### **Чтение**

#### ***Выпускник научится:***

- читать и понимать основное содержание несложных аутентичных текстов, содержащих некоторое количество неизученных языковых явлений;

- читать и выборочно понимать значимую/нужную/запрашиваемую информацию в несложных аутентичных текстах, содержащих некоторое количество неизученных языковых явлений.

#### ***Выпускник получит возможность научиться:***

- читать и полностью понимать несложные аутентичные тексты,

построенные в основном на изученном языковом материале;

- догадываться о значении незнакомых слов по сходству с русским/родным языком, по словообразовательным элементам, по контексту;
- игнорировать в процессе чтения незнакомые слова, не мешающие понимать основное содержание текста;
- пользоваться сносками и лингвострановедческим справочником.

### **Письменная речь**

#### ***Выпускник научится:***

- заполнять анкеты и формуляры в соответствии с нормами, принятыми в стране изучаемого языка;
- писать личное письмо в ответ на письмо-стимул с употреблением формул речевого этикета, принятых в стране изучаемого языка

#### ***Выпускник получит возможность научиться:***

- делать краткие выписки из текста с целью их использования в собственных устных высказываниях;
- составлять план/тезисы устного или письменного сообщения;
- кратко излагать в письменном виде результаты своей проектной деятельности;
- писать небольшие письменные высказывания с опорой на образец

### **Языковая компетентность (владение языковыми средствами)**

#### **Фонетическая сторона речи**

#### ***Выпускник научится:***

- различать на слух и адекватно, без фонематических ошибок, ведущих к сбою коммуникации, произносить все звуки английского языка;
- соблюдать правильное ударение в изученных словах;
- различать коммуникативные типы предложения по интонации;
- адекватно, без ошибок, ведущих к сбою коммуникации, произносить фразы с точки зрения их ритмико-интонационных особенностей, в том числе соблюдая правило отсутствия фразового ударения на служебных словах.

***Выпускник получит возможность научиться:***

- выражать модальные значения, чувства и эмоции с помощью интонации;
- различать на слух британские и американские варианты английского языка.

**Орфография**

***Выпускник научится:*** правильно писать изученные слова.

***Выпускник получит возможность научиться:*** сравнивать и анализировать буквосочетания английского языка и их транскрипцию.

**Лексическая сторона речи**

***Выпускник научится:***

- узнавать в письменном и звучащем тексте изученные лексические единицы (слова, словосочетания, реплики-клише речевого этикета), в том числе многозначные, в пределах тематики основной школы;
- употреблять в устной и письменной речи в их основном значении изученные лексические единицы (слова, словосочетания, реплики-клише речевого этикета), в том числе многозначные, в пределах тематики основной школы в соответствии с решаемой коммуникативной задачей;
- соблюдать существующие в английском языке нормы лексической сочетаемости;
- распознавать и образовывать родственные слова с использованием основных способов словообразования (аффиксации, конверсии) в пределах тематики основной школы в соответствии с решаемой коммуникативной задачей.

***Выпускник получит возможность научиться:***

- употреблять в речи в нескольких значениях многозначные слова, изученные в пределах тематики основной школы;
- находить различия между явлениями синонимии и антонимии;
- распознавать принадлежность слов к частям речи по определённым

признакам (артиклям, аффиксам и др.);

- использовать языковую догадку в процессе чтения и аудирования (догадываться о значении незнакомых слов по контексту и по словообразовательным элементам).

### **Грамматическая сторона речи**

#### ***Выпускник научится:***

- оперировать в процессе устного и письменного общения основными синтаксическими конструкциями и морфологическими формами английского языка в соответствии с коммуникативной задачей в коммуникативно-значимом контексте;

- распознавать и употреблять в речи:

- различные коммуникативные типы предложений: утвердительные, отрицательные, вопросительные (общий, специальный, альтернативный, разделительный вопросы), побудительные (в утвердительной и отрицательной форме); — распространённые простые предложения, в том числе с несколькими обстоятельствами, следующими в определённом порядке (Wemovedtoanewhouselastyear);

- предложения с начальным It (It'scold.It'sfiveo'clock. It'sinteresting. It'swinter); — предложения с начальным There + tobe (Thereare a lotoftreesinthepark); — сложносочинённые предложения с сочинительными союзами and, but, or; — имена существительные в единственном и множественном числе)

#### ***Выпускник получит возможность научиться:***

- использовать в речи глаголы во временных формах действительного залога: PresentSimple, PresentContinuous, FutureSimple, PastSimple;

- распознавать и употреблять в речи модальный глагол can, should.

### **6 класс**

#### **Коммуникативные умения по видам речевой деятельности**

##### **Говорение. Диалогическая речь**



**Выпускник научится** вести комбинированный диалог в стандартных ситуациях неофициального общения, соблюдая нормы речевого этикета, принятые в стране изучаемого языка.

**Выпускник получит возможность научиться** брать и давать интервью.

### **Говорение. Монологическая речь**

#### **Выпускник научится:**

- рассказывать о себе, своей семье, друзьях, школе, своих интересах, планах на будущее; о своём городе/селе, своей стране и странах изучаемого языка с опорой на зрительную наглядность и/или вербальные опоры (ключевые слова, план, вопросы);

- описывать события с опорой на зрительную наглядность и/или вербальные опоры (ключевые слова, план, вопросы);

- давать краткую характеристику реальных людей и литературных персонажей;

- передавать основное содержание прочитанного текста с опорой или без опоры на текст/ключевые слова/план/вопросы.

#### **Выпускник получит возможность научиться:**

- делать сообщение на заданную тему на основе прочитанного;
- комментировать факты из прочитанного/прослушанного текста, аргументировать своё отношение к прочитанному/прослушанному;

- кратко высказываться без предварительной подготовки на заданную тему в соответствии с предложенной ситуацией общения;

- кратко излагать результаты выполненной проектной работы.

### **Аудирование**

#### **Выпускник научится:**

- воспринимать на слух и понимать основное содержание несложных аутентичных текстов, содержащих некоторое количество неизученных языковых явлений;

- воспринимать на слух и понимать значимую/нужную/запрашиваемую информацию в аутентичных текстах, содержащих как изученные языковые явления, так и некоторое количество неизученных языковых явлений.

***Выпускник получит возможность научиться:***

- выделять основную мысль в воспринимаемом на слух тексте;
- отделять в тексте, воспринимаемом на слух, главные факты от второстепенных;
- использовать контекстуальную или языковую догадку при восприятии на слух текстов, содержащих незнакомые слова;
- игнорировать незнакомые языковые явления, несущественные для понимания основного содержания воспринимаемого на слух текста.

**Чтение**

***Выпускник научится:***

- читать и понимать основное содержание несложных аутентичных текстов, содержащих некоторое количество неизученных языковых явлений;
- читать и выборочно понимать значимую/нужную/запрашиваемую информацию в несложных аутентичных текстах, содержащих некоторое количество неизученных языковых явлений.

***Выпускник получит возможность научиться:***

- читать и полностью понимать несложные аутентичные тексты, построенные в основном на изученном языковом материале;
- догадываться о значении незнакомых слов по сходству с русским/родным языком, по словообразовательным элементам, по контексту;
- игнорировать в процессе чтения незнакомые слова, не мешающие понимать основное содержание текста;
- пользоваться сносками и лингвострановедческим справочником.

**Письменная речь**

***Выпускник научится:***

- заполнять анкеты и формуляры в соответствии с нормами, принятыми в стране изучаемого языка;

- писать личное письмо в ответ на письмо-стимул с употреблением формул речевого этикета, принятых в стране изучаемого языка.

***Выпускник получит возможность научиться:***

- делать краткие выписки из текста с целью их использования в собственных устных высказываниях;

- составлять план/тезисы устного или письменного сообщения;

- кратко излагать в письменном виде результаты своей проектной деятельности;

- писать небольшие письменные высказывания с опорой на образец.

**Языковая компетентность (владение языковыми средствами)**

**Фонетическая сторона речи**

***Выпускник научится:***

- произносить все звуки английского языка;

- соблюдать правильное ударение в изученных словах;

- различать коммуникативные типы предложения по интонации;

- произносить фразы с точки зрения их ритмико-интонационных особенностей, в том числе соблюдая правило отсутствия фразового ударения на служебных словах.

***Выпускник получит возможность научиться:***

- выражать модальные значения, чувства и эмоции с помощью интонации;

- различать на слух британские и американские варианты английского языка.

**Орфография**

***Выпускник научится:***

- правильно писать изученные слова.

***Выпускник получит возможность научиться:***

- сравнивать и анализировать буквосочетания английского языка и их транскрипцию.

### **Лексическая сторона речи**

#### ***Выпускник научится:***

- узнавать в письменном и звучащем тексте изученные лексические единицы (слова, словосочетания, реплики-клише речевого этикета);

- употреблять в устной и письменной речи в их основном значении изученные лексические единицы (слова, словосочетания, реплики-клише речевого этикета);

- соблюдать существующие в английском языке нормы лексической сочетаемости.

#### ***Выпускник получит возможность научиться:***

- употреблять в речи в нескольких значениях изученные многозначные слова;

- находить различия между явлениями синонимии и антонимии;

- распознавать принадлежность слов к частям речи по определённым признакам (артиклям, аффиксам и др.);

- использовать языковую догадку в процессе чтения и аудирования (догадываться о значении незнакомых слов по контексту и по словообразовательным элементам).

### **Грамматическая сторона речи**

#### ***Выпускник научится:***

- оперировать в процессе устного и письменного общения основными синтаксическими конструкциями и морфологическими формами английского языка в соответствии с коммуникативной задачей в коммуникативно-значимом контексте;

- распознавать и употреблять в речи:

- различные коммуникативные типы предложений: утвердительные, отрицательные, вопросительные (общий, специальный, альтернативный,

разделительный вопросы), побудительные (в утвердительной и отрицательной форме);

- распространённые простые предложения, в том числе с несколькими обстоятельствами, следующими в определённом порядке (We moved to a new house last year);

- предложения с начальным It (It's cold. It's five o'clock. It's interesting. It's winter);

- предложения с начальным There + to be (There are a lot of trees in the park);

- сложносочинённые предложения с сочинительными союзами and, but, or;

- имена существительные в единственном и множественном числе, образованные по правилу и исключения;

- имена существительные с определённым/неопределённым/нулевым артиклем;

- личные, притяжательные, указательные, неопределённые, относительные, вопросительные местоимения;

- имена прилагательные в положительной, сравнительной и превосходной степени, образованные по правилу и исключения, а также наречия, выражающие количество (many/much, few/a few, little/a little);

- количественные и порядковые числительные;

- глаголы в наиболее употребительных временных формах действительного залога: Present Simple, Past Simple, Present Continuous;

- модальные глаголы (can, must).

***Выпускник получит возможность научиться:***

- распознавать и употреблять в речи модальные глаголы.

**7 класс**

**Коммуникативные умения по видам речевой деятельности**

**Говорение. Диалогическая речь**

**Выпускник научится** вести комбинированный диалог в стандартных ситуациях неофициального общения, соблюдая нормы речевого этикета, принятые в стране изучаемого языка.

**Выпускник получит возможность научиться** брать и давать интервью.

### **Говорение. Монологическая речь**

#### **Выпускник научится:**

- рассказывать о себе, своей семье, друзьях, школе, своих интересах, планах на будущее; о своём городе/селе, своей стране и странах изучаемого языка с опорой на зрительную наглядность и/или вербальные опоры (ключевые слова, план, вопросы);

- описывать события с опорой на зрительную наглядность и/или вербальные опоры (ключевые слова, план, вопросы);

- давать краткую характеристику реальных людей и литературных персонажей;

- передавать основное содержание прочитанного текста с опорой или без опоры на текст/ключевые слова/план/вопросы.

#### **Выпускник получит возможность научиться:**

- делать сообщение на заданную тему на основе прочитанного;
- комментировать факты из прочитанного/прослушанного текста, аргументировать своё отношение к прочитанному/прослушанному;

- кратко высказываться без предварительной подготовки на заданную тему в соответствии с предложенной ситуацией общения;

- кратко излагать результаты выполненной проектной работы.

### **Аудирование**

#### **Выпускник научится:**

- воспринимать на слух и понимать основное содержание несложных аутентичных текстов, содержащих некоторое количество неизученных языковых явлений;

- воспринимать на слух и понимать значимую/нужную/запрашиваемую информацию в аутентичных текстах, содержащих как изученные языковые явления, так и некоторое количество неизученных языковых явлений.

***Выпускник получит возможность научиться:***

- выделять основную мысль в воспринимаемом на слух тексте;
- отделять в тексте, воспринимаемом на слух, главные факты от второстепенных;
- использовать контекстуальную или языковую догадку при восприятии на слух текстов, содержащих незнакомые слова;
- игнорировать незнакомые языковые явления, несущественные для понимания основного содержания воспринимаемого на слух текста.

**Чтение**

***Выпускник научится:***

- читать и понимать основное содержание несложных аутентичных текстов, содержащих некоторое количество неизученных языковых явлений;
- читать и выборочно понимать значимую/нужную/запрашиваемую информацию в несложных аутентичных текстах, содержащих некоторое количество неизученных языковых явлений.

***Выпускник получит возможность научиться:***

- читать и полностью понимать несложные аутентичные тексты, построенные в основном на изученном языковом материале;
- догадываться о значении незнакомых слов по сходству с русским/родным языком, по словообразовательным элементам, по контексту;
- игнорировать в процессе чтения незнакомые слова, не мешающие понимать основное содержание текста;
- пользоваться сносками и лингвострановедческим справочником.

**Письменная речь**

***Выпускник научится:***

- заполнять анкеты и формуляры в соответствии с нормами, принятыми в стране изучаемого языка;

- писать личное письмо в ответ на письмо-стимул с употреблением формул речевого этикета, принятых в стране изучаемого языка.

Выпускник получит возможность научиться:

- делать краткие выписки из текста с целью их использования в собственных устных высказываниях;

- составлять план/тезисы устного или письменного сообщения;

- кратко излагать в письменном виде результаты своей проектной деятельности;

- писать небольшие письменные высказывания с опорой на образец.

### **Языковая компетентность (владение языковыми средствами)**

#### **Фонетическая сторона речи**

*Выпускник научится:*

- произносить все звуки английского языка;
- соблюдать правильное ударение в изученных словах;
- различать коммуникативные типы предложения по интонации;
- произносить фразы с точки зрения их ритмико-интонационных особенностей, в том числе соблюдая правило отсутствия фразового ударения на служебных словах.

*Выпускник получит возможность научиться:*

- выражать модальные значения, чувства и эмоции с помощью интонации;

- различать на слух британские и американские варианты английского языка.

#### **Орфография**

*Выпускник научится:*

- правильно писать изученные слова.



***Выпускник получит возможность научиться*** сравнивать и анализировать буквосочетания английского языка и их транскрипцию.

### **Лексическая сторона речи**

#### ***Выпускник научится:***

- узнавать в письменном и звучащем тексте изученные лексические единицы (слова, словосочетания, реплики-клише речевого этикета);
- употреблять в устной и письменной речи в их основном значении изученные лексические единицы (слова, словосочетания, реплики-клише речевого этикета);
- соблюдать существующие в английском языке нормы лексической сочетаемости;

#### ***Выпускник получит возможность научиться:***

- употреблять в речи в нескольких значениях изученные многозначные слова;
- находить различия между явлениями синонимии и антонимии;
- распознавать принадлежность слов к частям речи по определённым признакам (артиклям, аффиксам и др.);
- использовать языковую догадку в процессе чтения и аудирования (догадываться о значении незнакомых слов по контексту и по словообразовательным элементам).

### **Грамматическая сторона речи**

#### ***Выпускник научится:***

- оперировать в процессе устного и письменного общения основными синтаксическими конструкциями и морфологическими формами английского языка в соответствии с коммуникативной задачей в коммуникативно-значимом контексте;
- распознавать и употреблять в речи:
  - нераспространённые и распространённые простых предложений, в том числе с несколькими обстоятельствами, следующими в определённом

порядке (We moved to a new house last year); сложносочиненные предложения с сочинительными союзами and, but, or; сложноподчиненных предложений с союзами и союзными словами what, when, why, which, that, who, if, because, that's why, than, so; условные предложения реальное (Zero & Conditional I – If I see Jim, I'll invite him to our school party);

– все типы вопросительных предложений (общий, специальный, альтернативный, разделительный вопросы в Present, Future, Past Simple, Present Perfect, Present Continuous);

– Конструкции глагола на –ing: to be going to (для выражения будущего действия); to love/hate doing something; Stop talking. Конструкций It takes me ... to do something; to look/ feel/ be happy;

– правильные и неправильные глаголы в наиболее употребительных формах действительного залога в изъявительном наклонении (Present, Past, Future Simple, Present Perfect, Present Continuous);

– модальные глаголы и их эквиваленты (may, can/must/have to/should); причастия настоящего и прошедшего времени; фразовые глаголы, обслуживающих темы, отобранные для данного этапа обучения;

– определенный, неопределенный и нулевой артикль;

– неисчисляемые и исчисляемые существительные (a flower, snow);

– существительные с причастиями настоящего и прошедшего времени (a writing student/ a written exercise);

– существительные в функции прилагательного (art gallery);

– степени сравнения прилагательных и наречий, в том числе, образованных не по правилу ( good-better-best);

– личные местоимения в именительном (my) и объектном (me) падежах, а также в абсолютной форме (mine);

– неопределенные местоимения (some, any);

– наречия, оканчивающиеся на –ly (early), а также совпадающих по форме с прилагательными (fast, high).

## **8 класс**

### **Коммуникативные умения по видам речевой деятельности**

#### **Чтение**

##### ***Выпускник научится:***

- читать и понимать аутентичные тексты с различной глубиной и точностью проникновения в их содержание (в зависимости от вида чтения):

- с пониманием основного содержания – объёмом до 700 слов;

- с полным пониманием содержания (изучающее чтение) – объёмом 500 слов;

- с выборочным пониманием нужной или интересующей информации (просмотровое/поисковое чтение) -объёмом 350 слов.

- читать и находить в несложных аутентичных текстах, содержащих отдельные неизученные языковые явления, нужную /запрашиваемую информацию, представленную в явном и в неявном виде;

- выразительно читать вслух небольшие построенные на изученном языковом материале аутентичные тексты, демонстрируя понимание прочитанного.

##### ***Выпускник получит возможность научиться:***

- определять тему, содержание текста по заголовку;

- выделять основную мысль;

- выбирать главные факты из текста, опуская второстепенные;

- устанавливать логическую последовательность основных фактов/событий в тексте.

- полно и точно понимать содержание текста на основе его информационной переработки (языковой догадки, словообразовательного и грамматического анализа, выборочного перевода, использование страноведческого комментария);

- оценивать полученную информацию, выразить свое мнение;

- прокомментировать/объяснить те или иные факты, описанные в тексте.

### **Письменная речь**

#### ***Выпускник научится:***

- делать выписки из текста;
- писать короткие поздравления с днем рождения, другими праздниками, выражать пожелания; (объемом 30-40 слов, включая написание адреса);
- заполнять бланки (указывать имя, фамилию, пол, возраст, гражданство, адрес);
- писать личное письмо по образцу/ без опоры на образец (распрашивать адресат о его жизни, делах, сообщать то же о себе, выражать благодарность, просьбу), используя материал одной или нескольких тем, усвоенных в устной речи и при чтении, употребляя необходимые формулы речевого этикета (объем личного письма 100-120 слов, включая адрес).

#### ***Выпускник получит возможность научиться:***

- осуществлять информационную переработку иноязычных текстов, раскрывая разнообразными способами значения новых слов, определяя грамматическую форму;
- пользоваться словарями и справочниками, в том числе электронными;
- участвовать в проектной деятельности, в том числе межпредметного характера, требующей использования иноязычных источников информации.

### **Говорение**

#### ***Выпускник научится:***

- начинать, вести / поддерживать и заканчивать различные виды диалогов в стандартных ситуациях общения, соблюдая нормы речевого этикета, при необходимости переспрашивая, уточняя;
- расспрашивать собеседника и отвечать на его вопросы, высказывая свое мнение, просьбу: отвечать на предложение собеседника согласием /

отказом в пределах изученной тематики и усвоенного лексико-грамматического материала;

- рассказывать о себе, своей семье, друзьях, своих интересах и планах на будущее;

- сообщать краткие сведения о своем городе / селе, о своей стране и странах изучаемого языка;

- описывать события / явления, передавать основное содержание, основную мысль прочитанного или услышанного, выражать снос отношение к прочитанному /услышанному, давать краткую характеристику персонажей.

- **научатся вести:**

-этикетные диалоги в типичных ситуациях бытового, учебно-трудового и межкультурного общения;

-диалог-расспрос;

-диалог-побуждение к действию;

-диалог-обмен мнениями;

-комбинированные диалоги.

Объем диалога до 4-5 реплик со стороны каждого участника.

Продолжительность диалога до 2,5-3 минут.

**Выпускник получит возможность научиться:**

- **вести диалог-обмен мнениями на основе прочитанного текста.**

- **выражать своё отношение к прочитанному, давать краткую характеристику персонажей.**

- **брать и давать интервью.**

- **вести диалог/полилог в ролевой игре в рамках выполнения проекта.**

**Монологическая речь**

**Выпускник научится:**

- пользоваться основными коммуникативными типами речи: описанием, сообщением, рассказом, рассуждением (характеристикой) с высказыванием своего мнения и краткой аргументацией с опорой или без

опоры на прочитанный или услышанный текст либо заданную коммуникативную ситуацию. Объем монологического высказывания до 10-12 фраз. Продолжительность монологического высказывания до 1,5-2 минуты.

***Выпускник получит возможность научиться:***

- строить связное небольшое монологическое высказывание с опорой на зрительную наглядность (эмоциональные и оценочные суждения);
- строить связное монологическое высказывание (описание/сообщение) с опорой на зрительную наглядность и прочитанный материал;
- строить связное монологическое высказывание (сравнительное высказывание) с опорой на вопросы в рамках освоенной тематики;
- строить связное монологическое высказывание с опорой на зрительную наглядность и вербальные опоры в рамках освоенной тематики.

***Аудирование:***

***Выпускник научится:***

- воспринимать на слух и полностью понимать речь учителя, одноклассников;
- воспринимать на слух и понимать основное содержание несложных аутентичных аудио– и видеотекстов, относящихся к разным коммуникативным типам речи (сообщение / рассказ, интервью);
- воспринимать на слух и выборочно понимать с опорой на языковую догадку контекст, краткие несложные аутентичные прагматические аудио– и видеотексты, выделяя значимую / нужную / необходимую информацию.

***Выпускник получит возможность научиться:***

- использовать контекстуальную или языковую догадку при восприятии на слух текстов, содержащих незнакомые слова.
- отделять в тексте, воспринимаемом на слух, главные факты от второстепенных;
- игнорировать незнакомые языковые явления, несущественные для понимания основного содержания воспринимаемого на слух текста.

## **Языковая компетентность (владение языковыми средствами)**

### **Лексическая сторона речи**

Продуктивный лексический минимум составляет около 1200 лексических единиц (ЛЕ), включая лексику, изученную в предыдущие годы, новые слова и речевые клише, а также новые значения известных учащимся многозначных слов.

#### ***Выпускник научится:***

- распознавать и употреблять в речи лексические единицы, обслуживающие ситуации общения в рамках тематики основной школы, наиболее распространенные устойчивые словосочетания, оценочную лексику, реплики-клише речевого этикета;

- распознавать и использовать интернациональные слова, синонимы, антонимы.

#### ***Выпускник получит возможность научиться:***

- употреблять в речи в нескольких значениях многозначные слова, изученные в пределах тематики основной школы;

- находить различия между явлениями синонимии и антонимии;

- распознавать принадлежность слов к частям речи по определённым признакам (артиклям, аффиксам и др.);

- использовать языковую догадку в процессе чтения и аудирования, догадываться о значении незнакомых слов по контексту и по словообразовательным элементам.

### **Орфография и пунктуация**

#### ***Выпускник научится:***

- правильно писать изученные слова;

- расставлять в личном письме (e-mail) знаки препинания в соответствии с его форматом и нормами, принятыми в стране изучаемого языка, правильно писать изученные слова, а также имена собственные;

- правильно писать изученные слова; правильно ставить знаки

препинания;

- правильно писать изученные слова (названия географических явлений и объектов).

**Выпускник получит возможность научиться:** сравнивать и анализировать буквосочетания английского языка и их транскрипцию.

### **Фонетическая сторона речи**

**Выпускник научится** соблюдать правильное ударения в словах и фразах, обращать внимание на ритмико-интонационные особенности предложений различных коммуникативных типов и правильно разделять предложения на смысловые группы.

**Выпускник получит возможность научиться** различать на слух и адекватно слова, без фонематических ошибок, ведущих к сбою коммуникации.

### **Грамматическая сторона речи**

**Выпускник научится** употреблять вопросительные слова

- правильно использовать порядок слов в предложении
- простое предложение с простым глагольным сказуемым, составным именным и составным глагольным
- побудительные предложения
- предложения с оборотом thereis-are
- простые распространенные предложения
- предложения с однородными членами
- сложносочиненные предложения с союзами and, but
- сложноподчиненные предложения со словами because, than, when, before
- прямая и косвенная речь
- придаточные предложения условия типа 0-3
- видо-временные формы настоящее простое время, прошедшее, будущее, настоящее продолженное, прошедшее продолженное, настоящее совершенное, настоящее совершенно длительное, прошедшее совершенное, прошедшее совершенно длительное



- правильные и неправильные глаголы
- глаголы состояния
- конструкция used to
- конструкция be going to
- притяжательный падеж существительных
- прилагательные и наречия в 3 степенях сравнения
- местоимения
- предлоги места и времени

-употреблять определенный артикль с уникальными объектами, с новыми географическими названиями; нулевой, неопределенный и определенный артикли во всех изученных ранее случаях употребления с опорой на их систематизацию;

– употреблять неисчисляемые существительные; а также обобщают и систематизируют знания о суффиксах существительных;

– неопределенные местоимения и их производные;

– числительные для обозначения дат и больших чисел;

– устойчивые словосочетания с глаголами do и make; be / get used to something; некоторые новые фразовые глаголы; конструкции типа I saw Ann buy the flowers;

– слова, словосочетания с формами на -ing без различения их функций (герундий, причастие настоящего времени, отглагольное существительное);

– глагольные формы;

– косвенную речь в утвердительных, отрицательных и вопросительных предложениях в настоящем и прошедшем времени;

- модальные глаголы (can, could, may, must, might, shall, should, would) и их эквиваленты (be able to, have to, need to / not need to);

-безличные предложения с It's;

-вопросительные предложения и вопросительные слова;

-придаточные определительные с союзами.

***Выпускник получит возможность научиться:***

- распознавать и использовать в речи глаголы в других временных формах действительного залога.

- распознавать и употреблять в речи основные морфологические формы и синтаксические конструкции изучаемого английского языка;

- распознавать признаки изученных грамматических явлений

- распознать основные различия систем английского и русского (родного) языков.

## **9 класс**

### **Коммуникативные умения по видам речевой деятельности**

#### **Говорение. Диалогическая речь**

##### ***Выпускник научится:***

- вести диалог этикетного характера: начинать, поддерживать и заканчивать разговор; выражать благодарность; вежливо переспрашивать, отказывать, соглашаться;

- вести диалог-расспрос: запрашивать и сообщать фактическую информацию (кто? что? где? когда? куда? почему?), переходя с позиции спрашивающего на позицию отвечающего;

- вести комбинированный диалог в стандартных ситуациях неофициального общения, соблюдая нормы речевого этикета, принятые в англоязычных странах;

- расспрашивать собеседника и отвечать на его вопросы, высказывая свое мнение, опираясь на изученную тематику и усвоенный лексико-грамматический материал.

##### ***Выпускник получит возможность научиться:***

- брать и давать интервью на английском языке;

- вести диалог-обмен мнениями.

#### **Монологическая речь**

##### ***Выпускник научится:***

- рассказывать о себе, своей семье, друзьях, школе, своих интересах,

планах на будущее; о своём городе/селе, своей стране и странах изучаемого языка с опорой на зрительную наглядность и/или вербальные опоры (ключевые слова, план, вопросы);

- описывать события с опорой на зрительную наглядность и/или вербальные опоры (ключевые слова, план, вопросы);

- давать краткую характеристику реальных людей и литературных персонажей;

- передавать основное содержание прочитанного текста с опорой или без опоры на текст/ключевые слова/план/вопросы;

- описывать картинку/фото с опорой и без опоры на ключевые слова/план/вопросы.

***Выпускник получит возможность научиться:***

- делать сообщения на заданную тему на основе прочитанного;

- комментировать факты из прочитанного/прослушанного текста, аргументировать свое отношение к прочитанному/прослушанному;

- кратко высказываться без предварительной подготовки на заданную тему в соответствии с предложенной ситуацией общения;

- кратко излагать результаты выполненной проектной работы.

**Аудирование**

***Выпускник научится:***

- воспринимать на слух и понимать основное содержание несложных аутентичных текстов, содержащих некоторое количество неизученных языковых явлений;

- воспринимать на слух и понимать значимую/нужную/запрашиваемую информацию в аутентичных текстах, содержащих как изученные языковые явления, так и некоторое количество неизученных языковых явлений.

***Выпускник получит возможность научиться:***

- выделять основную мысль в воспринимаемом на слух тексте;

- отделять в тексте, воспринимаемом на слух, главные факты от второстепенных;

- использовать контекстуальную или языковую догадку при восприятии на слух текстов, содержащих незнакомые слова;

- игнорировать незнакомые языковые явления, несущественные для понимания основного содержания воспринимаемого на слух текста.

## **Чтение**

### ***Выпускник научится:***

- читать и понимать основное содержание несложных аутентичных текстов, содержащих некоторое количество неизученных языковых явлений;

- читать и находить значимую/нужную/запрашиваемую информацию в несложных аутентичных текстах, содержащих некоторое количество неизученных языковых явлений;

- читать и полностью понимать несложные аутентичные тексты, построенные на изученном языковом материале;

- выразительно читать вслух небольшие построенные на изученном языковом материале аутентичные тексты, демонстрируя понимание прочитанного.

### ***Выпускник получит возможность научиться:***

- устанавливать причинно-следственную взаимосвязь фактов и событий, изложенных в несложном аутентичном тексте;

- восстанавливать текст из разрозненных абзацев или путём добавления выпущенных фрагментов.

## **Письменная речь**

### ***Выпускник научится:***

- заполнять анкеты и формуляры, сообщая о себе основные сведения;

- писать личное письмо по образцу с употреблением формул речевого этикета, принятых в стране изучаемого языка: сообщать краткие сведения о себе и запрашивать аналогичную информацию о друге по переписке;

выражать благодарность, извинения, просьбу; давать совет (объёмом 100-120 слов, включая адрес);

- писать короткие поздравления с праздниками, с употреблением формул речевого этикета, принятых в стране изучаемого языка, выражать пожелания (объёмом 30-40 слов, включая адрес);

- писать небольшие письменные высказывания с опорой на образец/план.

***Выпускник получит возможность научиться:***

- делать краткие выписки из текста с целью их использования в собственных устных высказываниях;

- Писать электронное письмо зарубежному другу в ответ на электронное письмо-стимул;

- составлять план/тезисы устного или письменного сообщения;

- кратко излагать в письменном виде результаты своей проектной деятельности;

- писать небольшие письменные высказывания с опорой на образец.

**Языковые знания и навыки оперирования ими**

**Фонетическая сторона речи**

***Выпускник научится:***

- различать на слух и без фонематических ошибок, ведущих к сбою коммуникации, произносить все звуки английского языка;

- соблюдать правильное ударение в изученных словах и фразах;

- различать коммуникативные типы предложений по интонации;

- членить предложения на смысловые группы;

- адекватно, без ошибок, ведущих к сбою коммуникации, произносить фразы с точки зрения их ритмико-интонационных особенностей (побудительное предложение; общий, специальный, альтернативный и разделительный вопросы), в том числе, соблюдая правила отсутствия фразового ударения на служебных словах.

### ***Выпускник получит возможность научиться:***

- различать на слух британский и американский варианты английского языка в прослушанных высказываниях;
- выражать модальные значения, чувства и эмоции с помощью интонации.

### **Лексическая сторона речи**

#### ***Выпускник научится:***

- расширять потенциальный запас лексического словаря за счет интернациональной лексики и овладения новыми словообразовательными средствами:

- аффиксами
- глаголов dis- (discover), mis- (misunderstand); - ize/ise (revise);
- существительных –sion/tion (impression/information), -ance/ence (performance/influence) , -ment (development),-ity (possibility);
- прилагательных –im/in (impolite/informal), -able/ible( sociable/possible), - less (homeless), -ive (cre-ative), inter- (international);
- словосложением: прилагательное + прилагательное ( well-known) , прилагательное + существительное ( blackboard);
- конверсией: прилагательными, образованными от существительных (cold – coldwinter).

### ***Выпускник получит возможность научиться:***

- расширять объем продуктивного лексического минимума за счет лексических средств обслуживающих новые темы, проблемы и ситуации общения. К 900 лексическим единицам, усвоенным школьниками ранее, добавляются около 300 новых лексических единиц, в том числе наиболее распространенные устойчивые словосочетания, оценочная лексика, реплики-клише речевого этикета, отражающие культуру стран изучаемого языка.

### **Грамматическая сторона речи**

#### ***Выпускник научится:***

- определять признаки распознавания и употребления в речи всех типов простых предложений, изученных ранее, а также предложений с конструкциями *as... as, notso ...as, either... or, neither ... nor*; условных предложений реального и нереального характера (Conditional I and II), а также, сложно-подчиненных предложений с придаточными: времени с союзами *for, since, during*; цели с союзом *sothat*; условия с союзом *unless*; определительными с союзами *who, which, that*.

- понимать при чтении сложноподчиненных предложений с союзами *whoever, whatever, however, whenever*; условных предложений нереального характера Conditional III, конструкций с инфинитивом типа *I sawPetercross/crossingthestreet.*; конструкций *be/getusedtosomething; be/getusedtodoingsomething*.

- определять признаки распознавания и употребления в речи глаголов в новых для данного этапа видо-временных формах действительного (PastContinuous, PastPerfect, PresentPerfectContinuous, Future-in-the-Past) и страдательного (Present, Past, FutureSimpleinPassiveVoice) залогов; модальных глаголов (*need, shall, could, might, would, should*); косвенной речи в утвердительных и вопросительных предложениях в настоящем и прошедшем времени; формирование навыков согласования времен в рамках сложного предложения в плане настоящего и прошлого.

- понимать при чтении глагольные формы в *FutureContinuous, PastPerfectPassive*; неличных форм глагола (герундий, причастия настоящего и прошедшего времени).

Выпускник получит возможность научиться:

- определять признаки распознавания и употребления в речи определенного, неопределенного и нулевого артиклей (в том числе и с географическими названиями); возвратных местоимений, неопределенных местоимений и их производных (*somebody, anything, nobody, everything, etc.*), устойчивых словоформ в функции наречия типа *sometimes, atleast, atleast, etc.*, числительных для обозначения дат и больших чисел.

- распознавать по формальным признакам и пониманию значений слов и словосочетаний с формами на –ing без различения их функций (герундий, причастие настоящего времени, отглагольное существительное).

#### **1.2.5.6. Второй иностранный язык (немецкий)**

##### **Коммуникативная компетентность**

##### **Говорение.**

##### **Диалогическая речь.**

##### ***Выпускник научится:***

- вести диалог этикетного характера в стандартных ситуациях общения (уметь поздороваться, представиться, обратиться, поблагодарить и т.д.), используя соответствующие формулы речевого этикета;

- вести диалог-расспрос, диалог-побуждение к действию, диалог-обмен мнениями, используя оценочные суждения, переходя с позиции спрашивающего на позицию говорящего. Объём диалога - до 4-5 реплик со стороны каждого учащегося. Продолжительность диалога 1,5- 2 минуты;

- что-либо утверждать и обосновывать сказанное, т.е. решать комплексные коммуникативные задачи типа «Вырази своё мнение и обоснуй его» или «Сообщи партнёру о ...и вырази своё отношение к услышанному от него» и т.д.

- выражать просьбу, совет, приглашение к совместному действию.

Выпускник имеет возможность научиться:

- вести групповое обсуждение (унисон, спор): включаться в беседу, поддерживать её, проявлять заинтересованность, удивление и т.п. (с опорой на образец или без него);

- брать и давать интервью.

##### **Говорение.**

##### **Монологическая речь.**

##### ***Выпускник научится:***



- решать комплексные коммуникативные задачи: сообщать и описывать, рассказывать и характеризовать с опорой на текст;

- делать краткие высказывания в русле основных тем и сфер общения: семейно-бытовой, учебно-трудовой, социокультурной применительно к своей стране, стране изучаемого языка, например, о своей семье, других людях, учебном заведении, природе, охране окружающей среды, спорте, городе, стране изучаемого языка, своей родине, проблемах молодёжи, проведении свободного времени, средствах массовой информации, будущей работе и др. Объём высказывания до 10-12 фраз, продолжительность монолога 1-1,5 минуты;

- передавать основное содержание прочитанного текста с опорой или без опоры на текст/ключевые слова/план/вопросы.

***Выпускник имеет возможность научиться:***

- кратко описывать что-либо или рассказывать о чём-либо, давая на элементарном уровне оценку прочитанной/увиденной/прослушанной информации с точки зрения её новизны или значимости для учащегося, например, интересно- не интересно, нравится - не нравится;

- строить рассуждение по схеме: тезис+ аргумент + резюме, т.е. что-то охарактеризовать, обосновать;

- кратко высказываться без предварительной подготовки на заданную тему в связи с предложенной ситуацией общения;

- кратко излагать результаты выполненной проектной работы.

***Аудирование.***

***Выпускник научится:***

- воспринимать на слух и понимать на слух монологическое или диалогическое сообщение, относящееся к разным коммуникативным типам речи (описание, сообщение, рассказ, интервью), содержащее отдельные незнакомые слова, о значении которых можно догадаться по контексту или сходству слов с родным или первым иностранным языком, время звучания текста - до 1 минуты;

- понимать основное содержание несложных аутентичных текстов, содержащих небольшое количество незнакомой лексики, время звучания текстов - до 1,5 минуты;

- понимать на слух аутентичные тексты прагматического характера (прогноз погоды, объявления на вокзале, рекламу и т.д.) и выбрать нужную информацию, время звучания текстов - до 1,5 минуты.

***Выпускник имеет возможность научиться:***

- выделять основную мысль в воспринимаемом на слух тексте;

- отделять в тексте, воспринимаемом на слух, главные факты от второстепенных;

- использовать контекстуальную или языковую догадку при восприятии на слух текстов, содержащих незнакомые слова;

- игнорировать незнакомые языковые явления, несущественные для понимания основного содержания, воспринимаемого на слух текста.

**Чтение.**

***Выпускник научится:***

- понимать основное содержание несложных аутентичных текстов с ориентацией на выделенное в программе предметное содержание, включающее некоторое количество незнакомых слов, объём текстов - 600-700 слов;

- просмотреть аутентичный текст или несколько коротких текстов и выбрать необходимую информацию, объём текста - около 350 слов.

***Выпускник имеет возможность научиться:***

- полностью понимать несложные аутентичные тексты, построенные в основном на изученном языковом материале, с использованием различных приёмов смысловой переработки текста (языковой догадки, выборочного перевода) и оценки полученной информации, объём текста - около 500 слов;

- найти в процессе чтения основную мысль, (идею) текста, разграничить существенные и второстепенные факты в содержании текста, проанализировать отдельные места;

- пользоваться в процессе чтения сносками, лингвострановедческим комментарием к тексту, грамматическим справочником.

### **Письменная речь.**

#### ***Выпускник научится:***

- писать личное письмо в ответ на письмо-стимул с употреблением формул речевого этикета, принятых в стране изучаемого языка, объёмом личного письма - 100-140 слов, включая адрес;

- написать поздравительную открытку, выразить пожелания (объёмом 30-40 слов, включая адрес);

- заполнять анкеты, формуляры.

#### ***Выпускник имеет возможность научиться:***

- делать выписки из текста для их дальнейшего использования в собственных высказываниях;

- составлять план / тезисы устного или письменного сообщения;

- кратко излагать в письменном виде результаты своей проектной деятельности; - писать небольшие письменные высказывания с опорой на образец.

### **Языковая компетентность (владение языковыми средствами).**

#### **Фонетическая сторона речи.**

#### ***Выпускник научится:***

- адекватно произносить и различать на слух все звуки немецкого языка, соблюдая ударение и интонацию в словах и фразах; - соблюдать ритмико-интонационные навыки произношения различных типов предложений.

Выпускник имеет возможность научиться:

- выражать модальные значения, чувства и эмоции с помощью интонации Орфография.

#### ***Выпускник научится:***

- правильно читать и писать слова и применять их в рамках изучаемого лексико-грамматического материала. Выпускник имеет возможность научиться:

- правильно писать на слух учебные диктанты, построенные на знакомом лексическом и грамматическом материале.

### **Лексическая сторона речи.**

#### ***Выпускник научится:***

- владеть лексическими единицами, обслуживающими темы, проблемы и ситуации общения в пределах тематики основной школы в объёме 1000 единиц, лексические единицы включают устойчивые словосочетания, оценочную лексику, реплики-клише речевого этикета;

#### ***Выпускник имеет возможность научиться:***

- распознавать структуру производного и сложного слова: выделять знакомые компоненты в незнакомом окружении (корни слов, аффиксы), по формальным признакам определять принадлежность незнакомого слова к грамматико- семантическому классу слов (существительное, прилагательное, глагол);

- употреблять в речи в нескольких значениях многозначные слова;

- использовать языковую догадку в процессе чтения и аудирования (догадываться о значении незнакомых слов по контексту и по словообразовательным элементам).

### **Грамматическая сторона речи.**

#### ***Выпускник научится:***

- распознавать и корректно употреблять в речи основные морфологические формы и синтаксические конструкции немецкого языка в рамках изученных тем; По окончании основного этапа учащиеся должны знать и использовать следующие грамматические явления немецкого языка: - значение глагольных форм в Präsens, Präteritum, Perfekt, Plusquamperfekt, Futurum I в Aktiv;

- предложения с неопределённо- личным местоимением man;

- сложносочинённые предложения с союзами denn, deshalb, darum, deswegen; - сложноподчинённые предложения с придаточными дополнительными с союзами dass, ob и др., причины с союзами weil, da,

условными с союзом wenn, времени с союзами wenn, als, nachdem, определительными с относительными местоимениями der, die, das, цели с союзом damit;

- распознавать структуры предложения по формальным признакам, а именно: по наличию придаточных предложений, наличию инфинитивных оборотов um...zu +Infinitiv, statt... zu +Infinitiv, ohne... zu +Infinitiv и просто zu +Infinitiv; - определять значение придаточного предложения по значению союза;

- склонение нарицательных существительных;

- предлоги, требующие родительного падежа.

***Выпускник имеет возможность научиться:***

- употреблять прилагательные в роли определения;

- распознавать придаточные предложения с союзами bevor, obwohl, während; - употреблять в речи глаголы в простых формах страдательного залога;

- распознавать в речи условные предложения нереального характера (формы с würde, hätte, wäre, könnte).

#### **1.2.5.7. История России. Всеобщая история**

• овладение целостными представлениями об историческом пути народов своей страны и человечества как необходимой основой для миропонимания и познания современного общества;

• способность применять понятийный аппарат исторического знания и приемы исторического анализа для раскрытия сущности и значения событий и явлений прошлого и современности;

• умения изучать и систематизировать информацию из различных исторических и современных источников, раскрывая ее социальную принадлежность и познавательную ценность;

• расширение опыта оценочной деятельности на основе осмысления жизни и деяний личностей и народов в истории своей страны и человечества в

целом.

## **История Древнего мира (5 класс)**

### **Выпускник научится:**

- определять место исторических событий во времени, объяснять смысловых хронологических понятий, терминов (тысячелетие, век, до нашей эры, нашей эры);

- использовать историческую карту как источник информации о расселении человеческих общностей в эпохи первобытности и Древнего мира, расположении древних цивилизаций и государств, местах важнейших событий;

- проводить поиск информации в отрывках исторических текстов, материальных памятниках Древнего мира;

- описывать условия существования, основные занятия, образ жизни людей в древности, памятники древней культуры; рассказывать о событиях древней истории;

- раскрывать характерные, существенные черты: а) форм государственного устройства древних обществ (с использованием понятий «деспотия», «полис», «республика», «закон», «империя», «метрополия», «колония» и др.); б) положения основных групп населения в древневосточных и античных обществах (правители и подданные, свободные и рабы); в) религиозных верований людей в древности;

- объяснять, в чем заключались назначение и художественные достоинства памятников древней культуры: архитектурных сооружений, предметов быта, произведений искусства;

- давать оценку наиболее значительным событиям и личностям древней истории.

### **Выпускник получит возможность научиться:**

- давать характеристику общественного строя древних государств;

- сопоставлять свидетельства различных исторических источников, выявляя в них общее и различия;
- видеть проявления влияния античного искусства в окружающей среде;
- высказывать суждения о значении и месте исторического и культурного наследия древних обществ в мировой истории.

## **История Средних веков. От Древней Руси к Российскому государству (VIII –XV вв.) (6 класс)**

### **Выпускник научится:**

- локализовать во времени общие рамки и события Средневековья, этапы становления и развития Российского государства; соотносить хронологию истории Руси и всеобщей истории;
- использовать историческую карту как источник информации о территории, об экономических и культурных центрах Руси и других государств в Средние века, о направлениях крупнейших передвижений людей – походов, завоеваний, колонизаций и др.;
- проводить поиск информации в исторических текстах, материальных исторических памятниках Средневековья;
- составлять описание образа жизни различных групп населения в средневековых обществах на Руси и в других странах, памятников материальной и художественной культуры; рассказывать о значительных событиях средневековой истории;
- раскрывать характерные, существенные черты: а) экономических и социальных отношений, политического строя на Руси и в других государствах; б) ценностей, господствовавших в средневековых обществах, религиозных воззрений, представлений средневекового человека о мире;
- объяснять причины и следствия ключевых событий отечественной и всеобщей истории Средних веков;

- сопоставлять развитие Руси и других стран в период Средневековья, показывать общие черты и особенности (в связи с понятиями «политическая раздробленность», «централизованное государство» и др.);

- давать оценку событиям и личностям отечественной и всеобщей истории Средних веков.

**Выпускник получит возможность научиться:**

- давать сопоставительную характеристику политического устройства государств Средневековья (Русь, Запад, Восток);

- сравнивать свидетельства различных исторических источников, выявляя в них общее и различия;

- составлять на основе информации учебника и дополнительной литературы описания памятников средневековой культуры Руси и других стран, объяснять, в чем заключаются их художественные достоинства и значение.

**История Нового времени. Россия в XVI – XIX веках (7–9 класс)**

**Выпускник научится:**

- локализовать во времени хронологические рамки и рубежные события Нового времени как исторической эпохи, основные этапы отечественной и всеобщей истории Нового времени; соотносить хронологию истории России и всеобщей истории в Новое время;

- использовать историческую карту как источник информации о границах России и других государств в Новое время, об основных процессах социально-экономического развития, о местах важнейших событий, направлениях значительных передвижений – походов, завоеваний, колонизации и др.;

- анализировать информацию различных источников по отечественной и всеобщей истории Нового времени;

- составлять описание положения и образа жизни основных



социальных групп в России и других странах в Новое время, памятников материальной и художественной культуры; рассказывать о значительных событиях и личностях отечественной и всеобщей истории Нового времени;

- систематизировать исторический материал, содержащийся в учебной и дополнительной литературе по отечественной и всеобщей истории Нового времени;

- раскрывать характерные, существенные черты: а) экономического и социального развития России и других стран в Новое время; б) эволюции политического строя (включая понятия «монархия», «самодержавие», «абсолютизм» и др.); в) развития общественного движения («консерватизм», «либерализм», «социализм»); г) представлений о мире и общественных ценностях; д) художественной культуры Нового времени;

- объяснять причины и следствия ключевых событий и процессов отечественной и всеобщей истории Нового времени (социальных движений, реформ и революций, взаимодействий между народами и др.);

- сопоставлять развитие России и других стран в Новое время, сравнивать исторические ситуации и события;

- давать оценку событиям и личностям отечественной и всеобщей истории Нового времени.

**Выпускник получит возможность научиться:**

- *используя историческую карту, характеризовать социально-экономическое и политическое развитие России, других государств в Новое время;*

- *использовать элементы источниковедческого анализа при работе с историческими материалами (определение принадлежности и достоверности источника, позиций автора и др.);*

- *сравнивать развитие России и других стран в Новое время, объяснять, в чем заключались общие черты и особенности;*

- *применять знания по истории России и своего края в Новое время при*

*составлении описаний исторических и культурных памятников своего города, края и т. д.*

#### **1.2.5.8. Обществознание**

##### **Человек. Деятельность человека**

##### **Выпускник научится:**

- использовать знания о биологическом и социальном в человеке для характеристики его природы;
- характеризовать основные возрастные периоды жизни человека, особенности подросткового возраста;
- в модельных и реальных ситуациях выделять сущностные характеристики и основные виды деятельности людей, объяснять роль мотивов в деятельности человека;
- характеризовать и иллюстрировать конкретными примерами группы потребностей человека;
- приводить примеры основных видов деятельности человека;
- выполнять несложные практические задания по анализу ситуаций, связанных с различными способами разрешения межличностных конфликтов; выражать собственное отношение к различным способам разрешения межличностных конфликтов.

##### **Выпускник получит возможность научиться:**

- *выполнять несложные практические задания, основанные на ситуациях, связанных с деятельностью человека;*
- *оценивать роль деятельности в жизни человека и общества;*
- *оценивать последствия удовлетворения мнимых потребностей, на примерах показывать опасность удовлетворения мнимых потребностей, угрожающих здоровью;*
- *использовать элементы причинно-следственного анализа при характеристике межличностных конфликтов;*
- *моделировать возможные последствия позитивного и негативного*

*воздействия группы на человека, делать выводы.*

## **Общество**

### **Выпускник научится:**

- демонстрировать на примерах взаимосвязь природы и общества, раскрывать роль природы в жизни человека;
- распознавать на основе приведенных данных основные типы обществ;
- характеризовать движение от одних форм общественной жизни к другим; оценивать социальные явления с позиций общественного прогресса;
- различать экономические, социальные, политические, культурные явления и процессы общественной жизни;
- выполнять несложные познавательные и практические задания, основанные на ситуациях жизнедеятельности человека в разных сферах общества;
- характеризовать экологический кризис как глобальную проблему человечества, раскрывать причины экологического кризиса;
- на основе полученных знаний выбирать в предлагаемых модельных ситуациях и осуществлять на практике экологически рациональное поведение;
- раскрывать влияние современных средств массовой коммуникации на общество и личность;
- конкретизировать примерами опасность международного терроризма.

### **Выпускник получит возможность научиться:**

- *наблюдать и характеризовать явления и события, происходящие в различных сферах общественной жизни;*
- *выявлять причинно-следственные связи общественных явлений и характеризовать основные направления общественного развития;*
- *осознанно содействовать защите природы.*

## **Социальные нормы**

### **Выпускник научится:**

- раскрывать роль социальных норм как регуляторов общественной

жизни и поведения человека;

- различать отдельные виды социальных норм;
- характеризовать основные нормы морали;
- критически осмысливать информацию морально-нравственного характера, полученную из разнообразных источников,

систематизировать, анализировать полученные данные; применять полученную информацию для определения собственной позиции, для соотнесения своего поведения и поступков других людей с нравственными ценностями;

- раскрывать сущность патриотизма, гражданственности; приводить примеры проявления этих качеств из истории и жизни современного общества;

- характеризовать специфику норм права;
- сравнивать нормы морали и права, выявлять их общие черты и особенности;

- раскрывать сущность процесса социализации личности;
- объяснять причины отклоняющегося поведения;
- описывать негативные последствия наиболее опасных форм отклоняющегося поведения.

#### **Выпускник получит возможность научиться:**

- *использовать элементы причинно-следственного анализа для понимания влияния моральных устоев на развитие общества и человека;*
- *оценивать социальную значимость здорового образа жизни.*

#### **Сфера духовной культуры**

##### **Выпускник научится:**

- характеризовать развитие отдельных областей и форм культуры, выражать свое мнение о явлениях культуры;
- описывать явления духовной культуры;
- объяснять причины возрастания роли науки в современном мире;

- оценивать роль образования в современном обществе;
- различать уровни общего образования в России;
- находить и извлекать социальную информацию о достижениях и проблемах развития культуры из адаптированных источников различного типа;
- описывать духовные ценности российского народа и выражать собственное отношение к ним;
- объяснять необходимость непрерывного образования в современных условиях;
- учитывать общественные потребности при выборе направления своей будущей профессиональной деятельности;
- раскрывать роль религии в современном обществе;
- характеризовать особенности искусства как формы духовной культуры.

**Выпускник получит возможность научиться:**

- *описывать процессы создания, сохранения, трансляции и усвоения достижений культуры;*
- *характеризовать основные направления развития отечественной культуры в современных условиях;*
- *критически воспринимать сообщения и рекламу в СМИ и Интернете о таких направлениях массовой культуры, как шоу-бизнес и мода.*

**Социальная сфера**

**Выпускник научится:**

- описывать социальную структуру в обществах разного типа, характеризовать основные социальные общности и группы;
- объяснять взаимодействие социальных общностей и групп;
- характеризовать ведущие направления социальной политики Российского государства;
- выделять параметры, определяющие социальный статус личности;

- приводить примеры предписанных и достигаемых статусов;
- описывать основные социальные роли подростка;
- конкретизировать примерами процесс социальной мобильности;
- характеризовать межнациональные отношения в современном мире;
- объяснять причины межнациональных конфликтов и основные пути их разрешения;

- характеризовать, раскрывать на конкретных примерах основные функции семьи в обществе;

- раскрывать основные роли членов семьи;
- характеризовать основные слагаемые здорового образа жизни; осознанно выбирать верные критерии для оценки безопасных условий жизни;
- выполнять несложные практические задания по анализу ситуаций, связанных с различными способами разрешения семейных конфликтов. Выражать собственное отношение к различным способам разрешения семейных конфликтов.

**Выпускник получит возможность научиться:**

- *раскрывать понятия «равенство» и «социальная справедливость» с позиций историзма;*
- *выражать и обосновывать собственную позицию по актуальным проблемам молодежи;*
- *выполнять несложные практические задания по анализу ситуаций, связанных с различными способами разрешения семейных конфликтов; выражать собственное отношение к различным способам разрешения семейных конфликтов;*
- *формировать положительное отношение к необходимости соблюдать здоровый образ жизни; корректировать собственное поведение в соответствии с требованиями безопасности жизнедеятельности;*
- *использовать элементы причинно-следственного анализа при характеристике семейных конфликтов;*

• *находить и извлекать социальную информацию о государственной семейной политике из адаптированных источников различного типа.*

### **Политическая сфера жизни общества**

#### **Выпускник научится:**

- объяснять роль политики в жизни общества;
- различать и сравнивать различные формы правления, иллюстрировать их примерами;
- давать характеристику формам государственно-территориального устройства;
- различать различные типы политических режимов, раскрывать их основные признаки;
- раскрывать на конкретных примерах основные черты и принципы демократии;
- называть признаки политической партии, раскрывать их на конкретных примерах;
- характеризовать различные формы участия граждан в политической жизни.

#### **Выпускник получит возможность научиться:**

- осознавать значение гражданской активности и патриотической позиции в укреплении нашего государства;
- *соотносить различные оценки политических событий и процессов и делать обоснованные выводы.*

### **Гражданин и государство**

#### **Выпускник научится:**

- характеризовать государственное устройство Российской Федерации, называть органы государственной власти страны, описывать их полномочия и компетенцию;
- объяснять порядок формирования органов государственной власти РФ;

- раскрывать достижения российского народа;
- объяснять и конкретизировать примерами смысл понятия «гражданство»;
- называть и иллюстрировать примерами основные права и свободы граждан, гарантированные Конституцией РФ;
- осознавать значение патриотической позиции в укреплении нашего государства; характеризовать конституционные обязанности гражданина.

#### **Выпускник получит возможность научиться:**

- *аргументированно обосновывать влияние происходящих в обществе изменений на положение России в мире;*
- *использовать знания и умения для формирования способности уважать права других людей, выполнять свои обязанности гражданина РФ.*

### **Основы российского законодательства**

#### **Выпускник научится:**

- характеризовать систему российского законодательства;
- раскрывать особенности гражданской дееспособности несовершеннолетних;
- характеризовать гражданские правоотношения;
- раскрывать смысл права на труд;
- объяснять роль трудового договора;
- разъяснять на примерах особенности положения несовершеннолетних в трудовых отношениях;
- характеризовать права и обязанности супругов, родителей, детей;
- характеризовать особенности уголовного права и уголовных правоотношений;
- конкретизировать примерами виды преступлений и наказания за них;
- характеризовать специфику уголовной ответственности несовершеннолетних;
- раскрывать связь права на образование и обязанности получить



образование;

- анализировать несложные практические ситуации, связанные с гражданскими, семейными, трудовыми правоотношениями; в предлагаемых модельных ситуациях определять признаки правонарушения, проступка, преступления;

- исследовать несложные практические ситуации, связанные с защитой прав и интересов детей, оставшихся без попечения родителей;

- находить, извлекать и осмысливать информацию правового характера, полученную из доступных источников, систематизировать, анализировать полученные данные; применять полученную информацию для соотнесения собственного поведения и поступков других людей с нормами поведения, установленными законом.

#### **Выпускник получит возможность научиться:**

- *на основе полученных знаний о правовых нормах выбирать в предлагаемых модельных ситуациях и осуществлять на практике модель правомерного социального поведения, основанного на уважении к закону и правопорядку;*

- *оценивать сущность и значение правопорядка и законности, собственный возможный вклад в их становление и развитие;*

- *осознанно содействовать защите правопорядка в обществе правовыми способами и средствами.*

#### **Экономика**

##### **Выпускник научится:**

- объяснять проблему ограниченности экономических ресурсов;
- различать основных участников экономической деятельности: производителей и потребителей, предпринимателей и наемных работников; раскрывать рациональное поведение субъектов экономической деятельности;

- раскрывать факторы, влияющие на производительность труда;

- характеризовать основные экономические системы, экономические

явления и процессы, сравнивать их; анализировать и систематизировать полученные данные об экономических системах;

- характеризовать механизм рыночного регулирования экономики; анализировать действие рыночных законов, выявлять роль конкуренции;

- объяснять роль государства в регулировании рыночной экономики; анализировать структуру бюджета государства;

- называть и конкретизировать примерами виды налогов;

- характеризовать функции денег и их роль в экономике;

- раскрывать социально-экономическую роль и функции предпринимательства;

- анализировать информацию об экономической жизни общества из адаптированных источников различного типа; анализировать несложные статистические данные, отражающие экономические явления и процессы;

- формулировать и аргументировать собственные суждения, касающиеся отдельных вопросов экономической жизни и опирающиеся на экономические знания и личный опыт; использовать полученные знания при анализе фактов поведения участников экономической деятельности; оценивать этические нормы трудовой и предпринимательской деятельности;

- раскрывать рациональное поведение субъектов экономической деятельности;

- характеризовать экономику семьи; анализировать структуру семейного бюджета;

- использовать полученные знания при анализе фактов поведения участников экономической деятельности;

- обосновывать связь профессионализма и жизненного успеха.

**Выпускник получит возможность научиться:**

- *анализировать с опорой на полученные знания несложную экономическую информацию, получаемую из неадаптированных источников;*

- *выполнять практические задания, основанные на ситуациях,*

*связанных с описанием состояния российской экономики;*

- *анализировать и оценивать с позиций экономических знаний сложившиеся практики и модели поведения потребителя;*

- *решать с опорой на полученные знания познавательные задачи, отражающие типичные ситуации в экономической сфере деятельности человека;*

- *грамотно применять полученные знания для определения экономически рационального поведения и порядка действий в конкретных ситуациях;*

- *сопоставлять свои потребности и возможности, оптимально распределять свои материальные и трудовые ресурсы, составлять семейный бюджет.*

#### **1.2.5.9. География**

- *формирование представлений о географической науке, ее роли в освоении планеты человеком, о географических знаниях как компоненте научной картины мира, их необходимости решения современных практических задач человечества и своей страны. В том числе задачи охраны окружающей среды и рационального природопользования;*

- *формирование первичных навыков использования территориального подхода, как основы географического мышления для осознания своего места в целостном многообразном и быстро изменяющемся мире и адекватной ориентации в нем;*

- *формирование представлений и основополагающих теоретических знаний о целостности и неоднородности Земли как планеты людей в пространстве и во времени, основных этапах ее географического освоения, особенностях природы, жизни, культуры и хозяйственной деятельности людей, экологических проблемах на разных материках и в отдельных странах;*

- *овладение элементарными практическими умениями использования приборов и инструментов для определения количественных и качественных*

характеристик компонентов географической среды, в том числе ее экологических параметров;

- овладение основами картографической грамотности и использования географической карты как одного из «языков» международного общения;

- овладение основными навыками нахождения, использования и презентации географической информации;

- формирование умений и навыков использования разнообразных географических знаний в повседневной жизни для объяснения и оценки разнообразных явлений и процессов, самостоятельного оценивания уровня безопасности окружающей среды, адаптации к условиям территории проживания, соблюдение мер безопасности в случае природных стихийных бедствий и техногенных катастроф;

- формирование представлений об особенностях экологических проблем на различных территориях и акваториях, умений и навыков безопасного и экологически целесообразного поведения в окружающей среде.

## **5 – 6 класс**

### **Источники географической информации**

#### ***Выпускник научится:***

- использовать различные источники географической информации (картографические, статистические, текстовые, видео- и фотоизображения, компьютерные базы данных) для поиска и извлечения информации, необходимой для решения учебных и практико-ориентированных задач;

- анализировать, обобщать и интерпретировать географическую информацию;

- по результатам наблюдений (в том числе инструментальных) находить и формулировать зависимости и закономерности;

- определять и сравнивать качественные и количественные показатели, характеризующие географические объекты, процессы и явления, их положение в пространстве по географическим картам разного содержания;

- в процессе работы с одним или несколькими источниками географической информации выявлять содержащуюся в них противоречивую информацию;

- составлять описания географических объектов, процессов и явлений с использованием разных источников географической информации;

- представлять в различных формах географическую информацию, необходимую для решения учебных и практико-ориентированных задач.

**Выпускник получит возможность научиться:**

- ориентироваться на местности при помощи топографических карт и современных навигационных приборов;

- читать космические снимки и аэрофотоснимки, планы местности и географические карты;

- строить простые планы местности;

- создавать простейшие географические карты различного содержания;

- моделировать географические объекты и явления при помощи компьютерных программ.

**Природа Земли и человек**

***Выпускник научится:***

- различать изученные географические объекты, процессы и явления, сравнивать географические объекты, процессы и явления на основе известных характерных свойств и проводить их простейшую классификацию;

- использовать знания о географических законах и закономерностях, о взаимосвязях между изученными географическими объектами процессами и явлениями для объяснения их свойств, условий протекания и географических различий;

- проводить с помощью приборов измерения температуры, влажности воздуха, атмосферного давления, силы и направления ветра, абсолютной и относительной высоты, направления и скорости течения водных потоков;

- оценивать характер взаимодействия деятельности человека и

компонентов природы в разных географических условиях с точки зрения концепции устойчивого развития.

***Выпускник получит возможность научиться:***

- использовать знания о географических явлениях в повседневной жизни для сохранения здоровья и соблюдения норм экологического поведения в быту и окружающей среде;
- приводить примеры, показывающие роль географической науки в решении социально-экономических и геоэкологических проблем человечества; примеры практического использования географических знаний в различных областях деятельности;
- воспринимать и критически оценивать информацию географического содержания в научно-популярной литературе и средствах массовой информации;
- создавать письменные тексты и устные сообщения о географических явлениях на основе нескольких источников информации, сопровождать выступление презентацией.

**7 класс**

**Население Земли**

***Выпускник научится:***

- различать изученные демографические процессы и явления, характеризующие динамику численности населения Земли и отдельных регионов и стран;
- сравнивать особенности населения отдельных регионов и стран мира
- использовать знания о взаимосвязях между изученными демографическими процессами и явлениями для объяснения их географических различий;
- проводить расчеты демографических показателей;
- объяснять особенности адаптации человека к разным природным условиям.

***Выпускник получит возможность научиться:***

- приводить примеры, показывающие роль практического использования знаний о населении в решении социально-экономических и геоэкологических проблем человечества, стран и регионов;
- самостоятельно проводить по разным источникам информации исследование, связанное с изучением населения.

**Материки, океаны и страны**

***Выпускник научится:***

- различать географические процессы и явления, определяющие особенности природы и населения материков и океанов, отдельных регионов и стран;
- сравнивать особенности природы и населения, материальной и духовной культуры регионов и отдельных стран;
- оценивать особенности взаимодействия природы и общества в пределах отдельных территорий;
- описывать на карте положение и взаиморасположение географических объектов;
- объяснять особенности компонентов природы отдельных территорий;
- создавать письменные тексты и устные сообщения об особенностях природы, населения и хозяйства изученных стран на основе нескольких источников информации, сопровождать выступление презентацией.

***Выпускник получит возможность научиться:***

- выдвигать гипотезы о связях и закономерностях событий, процессов, объектов, происходящих в географической оболочке;
- сопоставлять существующие в науке точки зрения о причинах происходящих глобальных изменений климата;
- оценить положительные и негативные последствия глобальных изменений климата для отдельных регионов и стран;
- объяснять закономерности размещения населения и хозяйства

отдельных территорий в связи с природными и социально-экономическими факторами.

### **8-9 класс**

#### **Особенности географического положения России**

##### ***Выпускник научится:***

- различать принципы выделения и устанавливать соотношения между государственной территорией и исключительной экономической зоной России;

- оценивать воздействие географического положения России и ее отдельных частей на особенности природы, жизнь и хозяйственную деятельность населения;

- использовать знания о мировом, поясном, декретном, летнем и зимнем времени для решения практико-ориентированных задач по определению различий в поясном времени территорий с контекстом из реальной жизни.

##### ***Выпускник получит возможность научиться:***

- оценивать возможные в будущем изменения географического положения России, обусловленные мировыми геодемографическими, геополитическими и геоэкономическими изменениями, а также развитием глобальной коммуникационной системы.

#### **Природа России**

##### ***Выпускник научится:***

- различать географические процессы и явления, определяющие особенности природы страны и отдельных регионов;

- сравнивать особенности природы отдельных регионов страны;

- оценивать особенности взаимодействия природы и общества в пределах отдельных территорий;

- описывать положение на карте положение и взаиморасположение географических объектов



- объяснять особенности компонентов природы отдельных частей страны;
- оценивать природные условия и обеспеченность природными ресурсами отдельных территорий России;
- создавать собственные тексты и устные сообщения об особенностях компонентов природы России на основе нескольких источников информации, сопровождать выступление презентацией

***Выпускник получит возможность научиться:***

- оценивать возможные последствия изменений климата отдельных территорий страны, связанных с глобальными изменениями климата;
- делать прогнозы трансформации географических систем и комплексов в результате изменения их компонентов.

**Население России**

***Выпускник научится:***

- различать демографические процессы и явления, характеризующие динамику численности населения России и отдельных регионов и стран;
- анализировать факторы, определяющие динамику населения России, половозрастную структуру, особенности размещения населения по территории России, географические различия в уровне занятости, качестве и уровне жизни населения;
- сравнивать особенности населения отдельных регионов страны по этническому, языковому и религиозному составу;
- объяснять особенности динамики численности, половозрастной структуры и размещения населения России и ее отдельных регионов;
- находить и распознавать ответы на вопросы, возникающие в ситуациях повседневного характера, узнавать в них проявление тех или иных демографических и социальных процессов или закономерностей;
- использовать знания о естественном и механическом движении населения, половозрастной структуре, трудовых ресурсах, городском и

сельском населении, этническом и религиозном составе для решения практико-ориентированных задач в контексте реальной жизни.

***Выпускник получит возможность научиться:***

- выдвигать и обосновывать на основе статистических данных гипотезы об изменении численности населения России, его половозрастной структуры, развитии человеческого капитала;
- оценивать ситуацию на рынке труда и ее динамику.

**Хозяйство России**

***Выпускник научится:***

- различать показатели, характеризующие отраслевую и территориальную структуру хозяйства;
- анализировать факторы, влияющие на размещение отраслей и отдельных предприятий по территории страны;
- объяснять особенности отраслевой и территориальной структуры хозяйства России;
- использовать знания о факторах размещения хозяйства и особенностях размещения отраслей экономики России для решения практико-ориентированных задач в контексте из реальной жизни.

***Выпускник получит возможность научиться:***

- выдвигать и обосновывать на основе анализа комплекса источников информации гипотезы об изменении отраслевой и территориальной структуры хозяйства страны;
- обосновывать возможные пути решения проблем развития хозяйства России.

**Районы России**

***Выпускник научится:***

- объяснять особенности природы, населения и хозяйства географических районов страны;
- сравнивать особенности природы, населения и хозяйства отдельных

регионов страны;

- оценивать районы России с точки зрения особенностей природных, социально-экономических, техногенных и экологических факторов и процессов.

***Выпускник получит возможность научиться:***

- составлять комплексные географические характеристик районов разного ранга;

- самостоятельно проводить по разным источникам информации исследования, связанные с изучением природы населения, и хозяйства географических районов и их частей;

- создавать собственные тексты и устные сообщения о географических особенностях отдельных районов России и их частей на основе нескольких источников информации, сопровождать выступление презентацией;

- оценивать социально-экономическое положение и перспективы развития регионов;

- выбирать критерии для сравнения, сопоставления, оценки и классификации природных, социально-экономических, геоэкологических явлений и процессов на территории России.

**Россия в современном мире**

***Выпускник научится:***

- сравнивать показатели воспроизводства населения, средней продолжительности жизни, качества населения России с мировыми показателями и показателями других стран;

- оценивать место и роль России в мировом хозяйстве.

***Выпускник получит возможность научиться:***

- выбирать критерии для сравнения, сопоставления, места страны в мировой экономике;

- объяснять возможности России в решении современных глобальных проблем человечества;

- оценивать социально-экономическое положение и перспективы развития России.

#### **1.2.5.10. Основы духовно-нравственной культуры народов России**

- осознание целостности окружающего мира, расширение знаний о российской многонациональной культуре, особенностях традиционных религий России;

- использование полученных знаний в продуктивной и преобразующей деятельности; способность к работе с информацией, представленной разными средствами;

- расширение кругозора и культурного опыта школьника, формирование умения воспринимать мир не только рационально, но и образно.

- знание, понимание и принятие личностью ценностей: Отечество, семья, традиции;

- знакомство с основными нормами светской и религиозной морали, понимание их значения в выстраивании конструктивных отношений в семье и обществе;

- понимание значения нравственности в жизни человека и общества;
- формирование первоначальных представлений о светской этике, о традиционных религиях, их роли в культуре, истории и современности России;
- общие представления об исторической роли традиционных религий в становлении российской государственности; формирование первоначального представления об отечественной культурной традиции как духовной основе многонационального многоконфессионального народа России;

- осознание ценности человеческой жизни.

#### ***К концу обучения обучающиеся научатся:***

- Воспроизводить полученную информацию, приводить примеры из

прочитанных текстов; оценивать главную мысль прочитанных текстов и прослушанных объяснений учителя.

- Сравнивать главную мысль литературных, фольклорных и религиозных текстов. Проводить аналогии между героями, сопоставлять их поведение с общечеловеческими духовно-нравственными ценностями.

- Участвовать в диалоге: высказывать свои суждения, анализировать высказывания участников беседы, добавлять, приводить доказательства.

- Создавать по изображениям (художественным полотнам, иконам, иллюстрациям) словесный портрет героя.

- Оценивать поступки реальных лиц, героев произведений, высказывания известных личностей.

- Работать с исторической картой: находить объекты в соответствии с учебной задачей.

- Использовать информацию, полученную из разных источников, для решения учебных и практических задач.

***К концу обучения обучающиеся смогут научиться:***

- Высказывать предположения о последствиях неправильного (безнравственного) поведения человека;

- Оценивать свои поступки, соотнося их с правилами нравственности и этики; намечать способы саморазвития;

- Работать с историческими источниками и документами.

#### **1.2.5.11. Математика**

- овладение базовым понятийным аппаратом по основным разделам содержания, представление об основных изучаемых понятиях (число, геометрическая фигура, уравнение, функция, вероятность) как важнейших математических моделях, позволяющих описывать и изучать реальные процессы и явления;

- умение работать с математическим текстом (анализировать, извлекать

необходимую информацию), грамотно применять математическую терминологию и символику, использовать различные языки математики;

- умение проводить классификации, логические обоснования, доказательства математических утверждений;

- умение распознавать виды математических утверждений (аксиомы, определения, теоремы и др.), прямые и обратные теоремы;

- развитие представлений о числе и числовых системах от натуральных до действительных чисел, овладение навыками устных, письменных, инструментальных вычислений;

- овладение символьным языком алгебры, приемами выполнения тождественных преобразований рациональных выражений, решения уравнений, систем уравнений, неравенств и систем неравенств, умение использовать идею координат на плоскости для интерпретации уравнений, неравенств, систем, умение применять алгебраические преобразования, аппарат уравнений и неравенств для решения задач из различных разделов курса;

- овладение системой функциональных понятий, функциональным языком и символикой, умение на основе функционально-графических представлений описывать и анализировать реальные зависимости;

- овладение основными способами представления и анализа статистических данных; наличие представлений о статистических закономерностях в реальном мире и о различных способах их изучения, о вероятностных моделях;

- овладение геометрическим языком, умение использовать его для описания предметов окружающего мира, развитие пространственных представлений и изобразительных умений, приобретение навыков геометрических построений;

- усвоение систематических знаний о плоских фигурах и их свойствах, а также на наглядном уровне — о простейших пространственных телах,

умение применять систематические знания о них для решения геометрических и практических задач;

- умения измерять длины отрезков, величины углов, использовать формулы для нахождения периметров, площадей и объемов геометрических фигур;

- умение применять изученные понятия, результаты, методы для решения задач практического характера и задач из смежных дисциплин с использованием при необходимости справочных материалов, калькулятора, компьютера.

***Выпускник научится в 5-6 классах (для использования в повседневной жизни и обеспечения возможности успешного продолжения образования на базовом уровне):***

- оперировать на базовом уровне понятиями: множество, элемент множества, подмножество, принадлежность;

- задавать множества перечислением их элементов;

- находить пересечение, объединение, подмножество в простейших ситуациях.

***В повседневной жизни и при изучении других предметов:***

- распознавать логически некорректные высказывания.

### **Числа**

- оперировать на базовом уровне понятиями: натуральное число, целое число, обыкновенная дробь, десятичная дробь, смешанное число, рациональное число;

- использовать свойства чисел и правила действий с рациональными числами при выполнении вычислений;

- использовать признаки делимости на 2, 5, 3, 9, 10 при выполнении вычислений и решении несложных задач;

- выполнять округление рациональных чисел в соответствии с правилами;

- сравнивать рациональные числа.

***В повседневной жизни и при изучении других предметов:***

- оценивать результаты вычислений при решении практических задач;
- выполнять сравнение чисел в реальных ситуациях;
- составлять числовые выражения при решении практических задач и задач из других учебных предметов.

**Статистика и теория вероятностей**

- представлять данные в виде таблиц, диаграмм;
- читать информацию, представленную в виде таблицы, диаграммы.

**Текстовые задачи**

- решать несложные сюжетные задачи разных типов на все арифметические действия;
- строить модель условия задачи (в виде таблицы, схемы, рисунка), в которой даны значения двух из трех взаимосвязанных величин, с целью поиска решения задачи;
- осуществлять способ поиска решения задачи, в котором рассуждение строится от условия к требованию или от требования к условию;
- составлять план решения задачи;
- выделять этапы решения задачи;
- интерпретировать вычислительные результаты в задаче, исследовать полученное решение задачи;
- знать различие скоростей объекта в стоячей воде, против течения и по течению реки;
- решать задачи на нахождение части числа и числа по его части;
- решать задачи разных типов (на работу, на покупки, на движение), связывающих три величины, выделять эти величины и отношения между ними;
- находить процент от числа, число по проценту от него, находить процентное отношение двух чисел, находить процентное снижение или



процентное повышение величины;

- решать несложные логические задачи методом рассуждений.

***В повседневной жизни и при изучении других предметов:***

- выдвигать гипотезы о возможных предельных значениях искомым величин в задаче (делать прикидку)

**Наглядная геометрия**

**Геометрические фигуры**

- оперировать на базовом уровне понятиями: фигура, точка, отрезок, прямая, луч, ломаная, угол, многоугольник, треугольник и четырехугольник, прямоугольник и квадрат, окружность и круг, прямоугольный параллелепипед, куб, шар. Изображать изучаемые фигуры от руки и с помощью линейки и циркуля.

***В повседневной жизни и при изучении других предметов:***

- решать практические задачи с применением простейших свойств фигур.

**Измерения и вычисления**

- выполнять измерение длин, расстояний, величин углов, с помощью инструментов для измерений длин и углов;
- вычислять площади прямоугольников.

***В повседневной жизни и при изучении других предметов:***

- вычислять расстояния на местности в стандартных ситуациях, площади прямоугольников;
- выполнять простейшие построения и измерения на местности, необходимые в реальной жизни.

**История математики**

- описывать отдельные выдающиеся результаты, полученные в ходе развития математики как науки;
- знать примеры математических открытий и их авторов, в связи с отечественной и всемирной историей.

***Выпускник получит возможность научиться в 5-6 классах (для обеспечения возможности успешного продолжения образования на базовом и углубленном уровнях)***

### **Элементы теории множеств и математической логики**

- оперировать понятиями: множество, характеристики множества, элемент множества, пустое, конечное и бесконечное множество, подмножество, принадлежность,
- определять принадлежность элемента множеству, объединению и пересечению множеств; задавать множество с помощью перечисления элементов, словесного описания.

### ***В повседневной жизни и при изучении других предметов:***

- распознавать логически некорректные высказывания;
- строить цепочки умозаключений на основе использования правил логики.

### **Числа**

- оперировать понятиями: натуральное число, множество натуральных чисел, целое число, множество целых чисел, обыкновенная дробь, десятичная дробь, смешанное число, рациональное число, множество рациональных чисел, геометрическая интерпретация натуральных, целых, рациональных;
- понимать и объяснять смысл позиционной записи натурального числа;
- выполнять вычисления, в том числе с использованием приемов рациональных вычислений, обосновывать алгоритмы выполнения действий;
- использовать признаки делимости на 2, 4, 8, 5, 3, 6, 9, 10, 11, суммы и произведения чисел при выполнении вычислений и решении задач, обосновывать признаки делимости;
- выполнять округление рациональных чисел с заданной точностью;
- упорядочивать числа, записанные в виде обыкновенных и десятичных дробей;

- находить НОД и НОК чисел и использовать их при решении задач;
- оперировать понятием модуль числа, геометрическая интерпретация модуля числа.

***В повседневной жизни и при изучении других предметов:***

- применять правила приближенных вычислений при решении практических задач и решении задач других учебных предметов;
- выполнять сравнение результатов вычислений при решении практических задач, в том числе приближенных вычислений;
- составлять числовые выражения и оценивать их значения при решении практических задач и задач из других учебных предметов.

**Уравнения и неравенства**

- оперировать понятиями: равенство, числовое равенство, уравнение, корень уравнения, решение уравнения, числовое неравенство.

**Статистика и теория вероятностей**

- оперировать понятиями: столбчатые и круговые диаграммы, таблицы данных, среднее арифметическое,
- извлекать, информацию, представленную в таблицах, на диаграммах;
- составлять таблицы, строить диаграммы на основе данных.

***В повседневной жизни и при изучении других предметов:***

- извлекать, интерпретировать и преобразовывать информацию, представленную в таблицах и на диаграммах, отражающую свойства и характеристики реальных процессов и явлений.

**Текстовые задачи**

- решать простые и сложные задачи разных типов, а также задачи повышенной трудности;
- использовать разные краткие записи как модели текстов сложных задач для построения поисковой схемы и решения задач;
- знать и применять оба способа поиска решения задач (от требования к условию и от условия к требованию);

- моделировать рассуждения при поиске решения задач с помощью граф-схемы;

- выделять этапы решения задачи и содержание каждого этапа;

- интерпретировать вычислительные результаты в задаче, исследовать полученное решение задачи;

- анализировать всевозможные ситуации взаимного расположения двух объектов и изменение их характеристик при совместном движении (скорость, время, расстояние) при решении задач на движение двух объектов как в одном, так и в противоположных направлениях;

- исследовать всевозможные ситуации при решении задач на движение по реке, рассматривать разные системы отсчета;

- решать разнообразные задачи «на части»,

- решать и обосновывать свое решение задач (выделять математическую основу) нахождение части числа и числа по его части на основе конкретного смысла дроби;

- осознавать и объяснять идентичность задач разных типов, связывающих три величины (на работу, на покупки, на движение); выделять эти величины и отношения между ними, применять их при решении задач, конструировать собственные задачи указанных типов.

***В повседневной жизни и при изучении других предметов:***

- выделять при решении задач характеристики рассматриваемой в задаче ситуации, отличные от реальных (те, от которых абстрагировались), конструировать новые ситуации с учетом этих характеристик, в частности, при решении задач на концентрации, учитывать плотность вещества;

- решать и конструировать задачи на основе рассмотрения реальных ситуаций, в которых не требуется точный вычислительный результат;

- решать задачи на движение по реке, рассматривая разные системы отсчета.

**Наглядная геометрия**

## **Геометрические фигуры**

- Извлекать, интерпретировать и преобразовывать информацию о геометрических фигурах, представленную на чертежах;
- изображать изучаемые фигуры от руки и с помощью компьютерных инструментов.

## **Измерения и вычисления**

- выполнять измерение длин, расстояний, величин углов, с помощью инструментов для измерений длин и углов;
- вычислять площади прямоугольников, квадратов, объемы прямоугольных параллелепипедов, кубов.

В повседневной жизни и при изучении других предметов:

- вычислять расстояния на местности в стандартных ситуациях, площади участков прямоугольной формы, объемы комнат;
- выполнять простейшие построения на местности, необходимые в реальной жизни;
- оценивать размеры реальных объектов окружающего мира.

## **История математики**

- Характеризовать вклад выдающихся математиков в развитие математики и иных научных областей.

*Выпускник научится в 7-9 классах (для использования в повседневной жизни и обеспечения возможности успешного продолжения образования на базовом уровне)*

## **Элементы теории множеств и математической логики**

- Оперировать на базовом уровне понятиями: множество, элемент множества, подмножество, принадлежность;
- задавать множества перечислением их элементов;
- находить пересечение, объединение, подмножество в простейших ситуациях;
- оперировать на базовом уровне понятиями: определение, аксиома,

теорема, доказательство;

- приводить примеры и контрпримеры для подтверждения своих высказываний.

***В повседневной жизни и при изучении других предметов:***

- использовать графическое представление множеств для описания реальных процессов и явлений, при решении задач других учебных предметов.

**Числа**

- оперировать на базовом уровне понятиями: натуральное число, целое число, обыкновенная дробь, десятичная дробь, смешанная дробь, рациональное число, арифметический квадратный корень;

- использовать свойства чисел и правила действий при выполнении вычислений;

- использовать признаки делимости на 2, 5, 3, 9, 10 при выполнении вычислений и решении несложных задач;

- выполнять округление рациональных чисел в соответствии с правилами;

- оценивать значение квадратного корня из положительного целого числа;

- распознавать рациональные и иррациональные числа;

- сравнивать числа.

***В повседневной жизни и при изучении других предметов:***

- оценивать результаты вычислений при решении практических задач;

- выполнять сравнение чисел в реальных ситуациях;

- составлять числовые выражения при решении практических задач и задач из других учебных предметов.

**Тождественные преобразования**

- Выполнять несложные преобразования для вычисления значений числовых выражений, содержащих степени с натуральным показателем, степени с целым отрицательным показателем;

- выполнять несложные преобразования целых выражений: раскрывать скобки, приводить подобные слагаемые;

- использовать формулы сокращенного умножения (квадрат суммы, квадрат разности, разность квадратов) для упрощения вычислений значений выражений;

- выполнять несложные преобразования дробно-линейных выражений и выражений с квадратными корнями.

***В повседневной жизни и при изучении других предметов:***

- понимать смысл записи числа в стандартном виде;
- оперировать на базовом уровне понятием «стандартная запись числа».

**Уравнения и неравенства**

- оперировать на базовом уровне понятиями: равенство, числовое равенство, уравнение, корень уравнения, решение уравнения, числовое неравенство, неравенство, решение неравенства;

- проверять справедливость числовых равенств и неравенств;
- решать линейные неравенства и несложные неравенства, сводящиеся к линейным;

- решать системы несложных линейных уравнений, неравенств;

- проверять, является ли данное число решением уравнения (неравенства);

- решать квадратные уравнения по формуле корней квадратного уравнения;

- изображать решения неравенств и их систем на числовой прямой.

***В повседневной жизни и при изучении других предметов:***

- составлять и решать линейные уравнения при решении задач, возникающих в других учебных предметах.

**Функции**

- находить значение функции по заданному значению аргумента;

- находить значение аргумента по заданному значению функции в

несложных ситуациях;

- определять положение точки по ее координатам, координаты точки по ее положению на координатной плоскости;
- по графику находить область определения, множество значений, нули функции, промежутки знакопостоянства, промежутки возрастания и убывания, наибольшее и наименьшее значения функции;
- строить график линейной функции;
- проверять, является ли данный график графиком заданной функции (линейной, квадратичной, обратной пропорциональности);
- определять приближенные значения координат точки пересечения графиков функций;
- оперировать на базовом уровне понятиями: последовательность, арифметическая прогрессия, геометрическая прогрессия;
- решать задачи на прогрессии, в которых ответ может быть получен непосредственным подсчетом без применения формул.

***В повседневной жизни и при изучении других предметов:***

- использовать графики реальных процессов и зависимостей для определения их свойств (наибольшие и наименьшие значения, промежутки возрастания и убывания, области положительных и отрицательных значений и т.п.);
- использовать свойства линейной функции и ее график при решении задач из других учебных предметов.

**Статистика и теория вероятностей**

- иметь представление о статистических характеристиках, вероятности случайного события, комбинаторных задачах;
- решать простейшие комбинаторные задачи методом прямого и организованного перебора;
- представлять данные в виде таблиц, диаграмм, графиков;
- читать информацию, представленную в виде таблицы, диаграммы,



графика;

- определять основные статистические характеристики числовых наборов;
- оценивать вероятность события в простейших случаях;
- иметь представление о роли закона больших чисел в массовых явлениях.

***В повседневной жизни и при изучении других предметов:***

- оценивать количество возможных вариантов методом перебора;
- иметь представление о роли практически достоверных и маловероятных событий;
- сравнивать основные статистические характеристики, полученные в процессе решения прикладной задачи, изучения реального явления;
- оценивать вероятность реальных событий и явлений в несложных ситуациях.

**Текстовые задачи**

- Решать несложные сюжетные задачи разных типов на все арифметические действия;
- строить модель условия задачи (в виде таблицы, схемы, рисунка или уравнения), в которой даны значения двух из трех взаимосвязанных величин, с целью поиска решения задачи;
- осуществлять способ поиска решения задачи, в котором рассуждение строится от условия к требованию или от требования к условию;
- составлять план решения задачи;
- выделять этапы решения задачи;
- интерпретировать вычислительные результаты в задаче, исследовать полученное решение задачи;
- знать различие скоростей объекта в стоячей воде, против течения и по течению реки;
- решать задачи на нахождение части числа и числа по его части;

- решать задачи разных типов (на работу, на покупки, на движение), связывающих три величины, выделять эти величины и отношения между ними;

- находить процент от числа, число по проценту от него, находить процентное снижение или процентное повышение величины;

- решать несложные логические задачи методом рассуждений.

***В повседневной жизни и при изучении других предметов:***

- выдвигать гипотезы о возможных предельных значениях искомого в задаче величин (делать прикидку).

### **Геометрические фигуры**

- Оперировать на базовом уровне понятиями геометрических фигур;
- извлекать информацию о геометрических фигурах, представленную на чертежах в явном виде;

- применять для решения задач геометрические факты, если условия их применения заданы в явной форме;

- решать задачи на нахождение геометрических величин по образцам или алгоритмам.

***В повседневной жизни и при изучении других предметов:***

- использовать свойства геометрических фигур для решения типовых задач, возникающих в ситуациях повседневной жизни, задач практического содержания.

### **Отношения**

- Оперировать на базовом уровне понятиями: равенство фигур, равные фигуры, равенство треугольников, параллельность прямых, перпендикулярность прямых, углы между прямыми, перпендикуляр, наклонная, проекция.

***В повседневной жизни и при изучении других предметов:***

- использовать отношения для решения простейших задач, возникающих в реальной жизни.

## **Измерения и вычисления**

- Выполнять измерение длин, расстояний, величин углов, с помощью инструментов для измерений длин и углов;
- применять формулы периметра, площади и объема, площади поверхности отдельных многогранников при вычислениях, когда все данные имеются в условии;
- применять теорему Пифагора, базовые тригонометрические соотношения для вычисления длин, расстояний, площадей в простейших случаях.

### ***В повседневной жизни и при изучении других предметов:***

- вычислять расстояния на местности в стандартных ситуациях, площади в простейших случаях, применять формулы в простейших ситуациях в повседневной жизни.

## **Геометрические построения**

- Изображать типовые плоские фигуры и фигуры в пространстве от руки и с помощью инструментов.

### ***В повседневной жизни и при изучении других предметов:***

- выполнять простейшие построения на местности, необходимые в реальной жизни.

## **Геометрические преобразования**

- Строить фигуру, симметричную данной фигуре относительно оси и точки.

### ***В повседневной жизни и при изучении других предметов:***

- распознавать движение объектов в окружающем мире;
- распознавать симметричные фигуры в окружающем мире.

## **Векторы и координаты на плоскости**

- Оперировать на базовом уровне понятиями вектор, сумма векторов, произведение вектора на число, координаты на плоскости;
- определять приближенно координаты точки по ее изображению на

координатной плоскости.

***В повседневной жизни и при изучении других предметов:***

- использовать векторы для решения простейших задач на определение скорости относительного движения.

**История математики**

- Описывать отдельные выдающиеся результаты, полученные в ходе развития математики как науки;

- знать примеры математических открытий и их авторов, в связи с отечественной и всемирной историей;

- понимать роль математики в развитии России.

**Методы математики**

- Выбирать подходящий изученный метод для решения изученных типов математических задач;

- Приводить примеры математических закономерностей в окружающей действительности и произведениях искусства.

***Выпускник получит возможность научиться в 7-9 классах для обеспечения возможности успешного продолжения образования на базовом и углубленном уровнях***

**Элементы теории множеств и математической логики**

- оперировать понятиями: определение, теорема, аксиома, множество, характеристики множества, элемент множества, пустое, конечное и бесконечное множество, подмножество, принадлежность, включение, равенство множеств;

- изображать множества и отношение множеств с помощью кругов Эйлера;

- определять принадлежность элемента множеству, объединению и пересечению множеств;

- задавать множество с помощью перечисления элементов, словесного

описания;

- оперировать понятиями: высказывание, истинность и ложность высказывания, отрицание высказываний, операции над высказываниями: и, или, не, условные высказывания (импликации);

- строить высказывания, отрицания высказываний.

***В повседневной жизни и при изучении других предметов:***

- строить цепочки умозаключений на основе использования правил логики;

- использовать множества, операции с множествами, их графическое представление для описания реальных процессов и явлений.

### **Числа**

- Оперировать понятиями: множество натуральных чисел, множество целых чисел, множество рациональных чисел, иррациональное число, квадратный корень, множество действительных чисел, геометрическая интерпретация натуральных, целых, рациональных, действительных чисел;

- понимать и объяснять смысл позиционной записи натурального числа;

- выполнять вычисления, в том числе с использованием приемов рациональных вычислений;

- выполнять округление рациональных чисел с заданной точностью;

- сравнивать рациональные и иррациональные числа;

- представлять рациональное число в виде десятичной дроби

- упорядочивать числа, записанные в виде обыкновенной и десятичной дроби;

- находить НОД и НОК чисел и использовать их при решении задач.

***В повседневной жизни и при изучении других предметов:***

- применять правила приближенных вычислений при решении практических задач и решении задач других учебных предметов;

- выполнять сравнение результатов вычислений при решении

практических задач, в том числе приближенных вычислений;

- составлять и оценивать числовые выражения при решении практических задач и задач из других учебных предметов;

- записывать и округлять числовые значения реальных величин с использованием разных систем измерения.

### **Тождественные преобразования**

- Оперировать понятиями степени с натуральным показателем, степени с целым отрицательным показателем;

- выполнять преобразования целых выражений: действия с одночленами (сложение, вычитание, умножение), действия с многочленами (сложение, вычитание, умножение);

- выполнять разложение многочленов на множители одним из способов: вынесение за скобку, группировка, использование формул сокращенного умножения;

- выделять квадрат суммы и разности одночленов;

- раскладывать на множители квадратный трехчлен;

- выполнять преобразования выражений, содержащих степени с целыми отрицательными показателями, переходить от записи в виде степени с целым отрицательным показателем к записи в виде дроби;

- выполнять преобразования дробно-рациональных выражений: сокращение дробей, приведение алгебраических дробей к общему знаменателю, сложение, умножение, деление алгебраических дробей, возведение алгебраической дроби в натуральную и целую отрицательную степень;

- выполнять преобразования выражений, содержащих квадратные корни;

- выделять квадрат суммы или разности двучлена в выражениях, содержащих квадратные корни;

- выполнять преобразования выражений, содержащих модуль.

***В повседневной жизни и при изучении других предметов:***

- выполнять преобразования и действия с числами, записанными в стандартном виде;
- выполнять преобразования алгебраических выражений при решении задач других учебных предметов.

**Уравнения и неравенства**

- Оперировать понятиями: уравнение, неравенство, корень уравнения, решение неравенства, равносильные уравнения, область определения уравнения (неравенства, системы уравнений или неравенств);
- решать линейные уравнения и уравнения, сводимые к линейным с помощью тождественных преобразований;
- решать квадратные уравнения и уравнения, сводимые к квадратным с помощью тождественных преобразований;
- решать дробно-линейные уравнения;
- решать простейшие иррациональные уравнения вида  $\sqrt{ax+b} = c$  ;
- решать уравнения вида  $\sqrt{ax+b} = \sqrt{cx+d}$  ;
- решать уравнения способом разложения на множители и замены переменной;
- использовать метод интервалов для решения целых и дробно-рациональных неравенств;
- решать линейные уравнения и неравенства с параметрами;
- решать несложные квадратные уравнения с параметром;
- решать несложные системы линейных уравнений с параметрами;
- решать несложные уравнения в целых числах.

***В повседневной жизни и при изучении других предметов:***

- составлять и решать линейные и квадратные уравнения, уравнения, к ним сводящиеся, системы линейных уравнений, неравенств при решении задач других учебных предметов;
- выполнять оценку правдоподобия результатов, получаемых при

решении линейных и квадратных уравнений и систем линейных уравнений и неравенств при решении задач других учебных предметов;

- выбирать соответствующие уравнения, неравенства или их системы для составления математической модели заданной реальной ситуации или прикладной задачи;

- уметь интерпретировать полученный при решении уравнения, неравенства или системы результат в контексте заданной реальной ситуации или прикладной задачи.

### **Функции**

- Оперировать понятиями: функциональная зависимость, функция, график функции, способы задания функции, аргумент и значение функции, область определения и множество значений функции, нули функции, промежутки знакопостоянства, монотонность функции, четность/нечетность функции;

- строить графики линейной, квадратичной функций, обратной пропорциональности;

- на примере квадратичной функции, использовать преобразования графика функции  $y=f(x)$  для построения графиков функций;

- составлять уравнения прямой по заданным условиям: проходящей через две точки с заданными координатами, проходящей через данную точку и параллельной данной прямой;

- исследовать функцию по ее графику;

- находить множество значений, нули, промежутки знакопостоянства, монотонности квадратичной функции;

- оперировать понятиями: последовательность, арифметическая прогрессия, геометрическая прогрессия;

- решать задачи на арифметическую и геометрическую прогрессию.

### ***В повседневной жизни и при изучении других предметов:***

- иллюстрировать с помощью графика реальную зависимость или



процесс по их характеристикам;

- использовать свойства и график квадратичной функции при решении задач из других учебных предметов.

### **Текстовые задачи**

- Решать простые и сложные задачи разных типов, а также задачи повышенной трудности;

- использовать разные краткие записи как модели текстов сложных задач для построения поисковой схемы и решения задач;

- различать модель текста и модель решения задачи, конструировать к одной модели решения несложной задачи разные модели текста задачи;

- знать и применять оба способа поиска решения задач (от требования к условию и от условия к требованию);

- моделировать рассуждения при поиске решения задач с помощью граф-схемы;

- выделять этапы решения задачи и содержание каждого этапа;

- уметь выбирать оптимальный метод решения задачи и осознавать выбор метода, рассматривать различные методы, находить разные решения задачи, если возможно;

- анализировать затруднения при решении задач;

- выполнять различные преобразования предложенной задачи, конструировать новые задачи из данной, в том числе обратные;

- интерпретировать вычислительные результаты в задаче, исследовать полученное решение задачи;

- анализировать всевозможные ситуации взаимного расположения двух объектов и изменение их характеристик при совместном движении (скорость, время, расстояние) при решении задач на движение двух объектов как в одном, так и в противоположных направлениях;

- исследовать всевозможные ситуации при решении задач на движение по реке, рассматривать разные системы отсчета;

- решать разнообразные задачи «на части»,
- решать и обосновывать свое решение задач (выделять математическую основу) нахождение части числа и числа по его части на основе конкретного смысла дроби;
  - осознавать и объяснять идентичность задач разных типов, связывающих три величины (на работу, на покупки, на движение), выделять эти величины и отношения между ними, применять их при решении задач, конструировать собственные задач указанных типов;
  - владеть основными методами решения задач на смеси, сплавы, концентрации;
  - решать задачи на проценты, в том числе, сложные проценты с обоснованием, используя разные способы;
  - решать логические задачи разными способами, в том числе, с двумя блоками и с тремя блоками данных с помощью таблиц;
  - решать задачи по комбинаторике и теории вероятностей на основе использования изученных методов и обосновывать решение;
  - решать несложные задачи по математической статистике;
  - овладеть основными методами решения сюжетных задач: арифметический, алгебраический, перебор вариантов, геометрический, графический, применять их в новых по сравнению с изученными ситуациях.

***В повседневной жизни и при изучении других предметов:***

- выделять при решении задач характеристики рассматриваемой в задаче ситуации, отличные от реальных (те, от которых абстрагировались), конструировать новые ситуации с учетом этих характеристик, в частности, при решении задач на концентрации, учитывать плотность вещества;
- решать и конструировать задачи на основе рассмотрения реальных ситуаций, в которых не требуется точный вычислительный результат;
- решать задачи на движение по реке, рассматривая разные системы отсчета.

## **Статистика и теория вероятностей**

- Оперировать понятиями: столбчатые и круговые диаграммы, таблицы данных, среднее арифметическое, медиана, наибольшее и наименьшее значения выборки, размах выборки, дисперсия и стандартное отклонение, случайная изменчивость;

- извлекать информацию, представленную в таблицах, на диаграммах, графиках;

- составлять таблицы, строить диаграммы и графики на основе данных;

- оперировать понятиями: факториал числа, перестановки и сочетания, треугольник Паскаля;

- применять правило произведения при решении комбинаторных задач;

- оперировать понятиями: случайный опыт, случайный выбор, испытание, элементарное случайное событие (исход), классическое определение вероятности случайного события, операции над случайными событиями;

- представлять информацию с помощью кругов Эйлера;

- решать задачи на вычисление вероятности с подсчетом количества вариантов с помощью комбинаторики.

### ***В повседневной жизни и при изучении других предметов:***

- извлекать, интерпретировать и преобразовывать информацию, представленную в таблицах, на диаграммах, графиках, отражающую свойства и характеристики реальных процессов и явлений;

- определять статистические характеристики выборок по таблицам, диаграммам, графикам, выполнять сравнение в зависимости от цели решения задачи;

- оценивать вероятность реальных событий и явлений.

## **Геометрические фигуры**

- Оперировать понятиями геометрических фигур;

- извлекать, интерпретировать и преобразовывать информацию о

геометрических фигурах, представленную на чертежах;

- применять геометрические факты для решения задач, в том числе, предполагающих несколько шагов решения;
- формулировать в простейших случаях свойства и признаки фигур;
- доказывать геометрические утверждения;
- владеть стандартной классификацией плоских фигур (треугольников и четырехугольников).

***В повседневной жизни и при изучении других предметов:***

- использовать свойства геометрических фигур для решения задач практического характера и задач из смежных дисциплин.

**Отношения**

- Оперировать понятиями: равенство фигур, равные фигуры, равенство треугольников, параллельность прямых, перпендикулярность прямых, углы между прямыми, перпендикуляр, наклонная, проекция, подобие фигур, подобные фигуры, подобные треугольники;
- применять теорему Фалеса и теорему о пропорциональных отрезках при решении задач;
- характеризовать взаимное расположение прямой и окружности, двух окружностей.

***В повседневной жизни и при изучении других предметов:***

- использовать отношения для решения задач, возникающих в реальной жизни.

**Измерения и вычисления**

- Оперировать представлениями о длине, площади, объеме как величинами. Применять теорему Пифагора, формулы площади, объема при решении многошаговых задач, в которых не все данные представлены явно, а требуют вычислений, оперировать более широким количеством формул длины, площади, объема, вычислять характеристики комбинаций фигур (окружностей и многоугольников) вычислять расстояния между фигурами,

применять тригонометрические формулы для вычислений в более сложных случаях, проводить вычисления на основе равновеликости и равноставленности;

- проводить простые вычисления на объемных телах;
- формулировать задачи на вычисление длин, площадей и объемов и решать их.

***В повседневной жизни и при изучении других предметов:***

- проводить вычисления на местности;
- применять формулы при вычислениях в смежных учебных предметах, в окружающей действительности.

### **Геометрические построения**

- Изображать геометрические фигуры по текстовому и символическому описанию;
- свободно оперировать чертежными инструментами в несложных случаях,
- выполнять построения треугольников, применять отдельные методы построений циркулем и линейкой и проводить простейшие исследования числа решений;
- изображать типовые плоские фигуры и объемные тела с помощью простейших компьютерных инструментов.

***В повседневной жизни и при изучении других предметов:***

- выполнять простейшие построения на местности, необходимые в реальной жизни;
- оценивать размеры реальных объектов окружающего мира.

### **Преобразования**

- Оперировать понятием движения и преобразования подобия, владеть приемами построения фигур с использованием движений и преобразований подобия, применять полученные знания и опыт построений в смежных предметах и в реальных ситуациях окружающего мира;

- строить фигуру, подобную данной, пользоваться свойствами подобия для обоснования свойств фигур;

- применять свойства движений для проведения простейших обоснований свойств фигур.

***В повседневной жизни и при изучении других предметов:***

- применять свойства движений и применять подобие для построений и вычислений.

**Векторы и координаты на плоскости**

- Оперировать понятиями вектор, сумма, разность векторов, произведение вектора на число, угол между векторами, скалярное произведение векторов, координаты на плоскости, координаты вектора;

- выполнять действия над векторами (сложение, вычитание, умножение на число), вычислять скалярное произведение, определять в простейших случаях угол между векторами, выполнять разложение вектора на составляющие, применять полученные знания в физике, пользоваться формулой вычисления расстояния между точками по известным координатам, использовать уравнения фигур для решения задач;

- применять векторы и координаты для решения геометрических задач на вычисление длин, углов.

***В повседневной жизни и при изучении других предметов:***

- использовать понятия векторов и координат для решения задач по физике, географии и другим учебным предметам.

**История математики**

- Характеризовать вклад выдающихся математиков в развитие математики и иных научных областей;

- понимать роль математики в развитии России.

**Методы математики**

- Используя изученные методы, проводить доказательство, выполнять опровержение;

- выбирать изученные методы и их комбинации для решения математических задач;

- использовать математические знания для описания закономерностей в окружающей действительности и произведениях искусства;

- применять простейшие программные средства и электронно-коммуникационные системы при решении математических задач.

***Выпускник получит возможность научиться в 7-9 классах для успешного продолжения образования на углубленном уровне***

### **Элементы теории множеств и математической логики**

- Свободно оперировать понятиями: множество, характеристики множества, элемент множества, пустое, конечное и бесконечное множество, подмножество, принадлежность, включение, равенство множеств, способы задания множества;

- задавать множества разными способами;

- проверять выполнение характеристического свойства множества;

- свободно оперировать понятиями: высказывание, истинность и ложность высказывания, сложные и простые высказывания, отрицание высказываний; истинность и ложность утверждения и его отрицания, операции над высказываниями: и, или, не; условные высказывания (импликации);

- строить высказывания с использованием законов алгебры высказываний.

### ***В повседневной жизни и при изучении других предметов:***

- строить рассуждения на основе использования правил логики;

- использовать множества, операции с множествами, их графическое представление для описания реальных процессов и явлений, при решении задач других учебных предметов.

### **Числа**

- Свободно оперировать понятиями: натуральное число, множество

натуральных чисел, целое число, множество целых чисел, обыкновенная дробь, десятичная дробь, смешанное число, рациональное число, множество рациональных чисел, иррациональное число, корень степени  $n$ , действительное число, множество действительных чисел, геометрическая интерпретация натуральных, целых, рациональных, действительных чисел;

- понимать и объяснять разницу между позиционной и непозиционной системами записи чисел;

- переводить числа из одной системы записи (системы счисления) в другую;

- доказывать и использовать признаки делимости на 2, 4, 8, 5, 3, 6, 9, 10, 11 суммы и произведения чисел при выполнении вычислений и решении задач;

- выполнять округление рациональных и иррациональных чисел с заданной точностью;

- сравнивать действительные числа разными способами;

- упорядочивать числа, записанные в виде обыкновенной и десятичной дроби, числа, записанные с использованием арифметического квадратного корня, корней степени больше 2;

- находить НОД и НОК чисел разными способами и использовать их при решении задач;

- выполнять вычисления и преобразования выражений, содержащих действительные числа, в том числе корни натуральных степеней.

***В повседневной жизни и при изучении других предметов:***

- выполнять и объяснять результаты сравнения результатов вычислений при решении практических задач, в том числе приближенных вычислений, используя разные способы сравнений;

- записывать, сравнивать, округлять числовые данные реальных величин с использованием разных систем измерения;

- составлять и оценивать разными способами числовые выражения при



решении практических задач и задач из других учебных предметов.

### **Тождественные преобразования**

- Свободно оперировать понятиями степени с целым и дробным показателем;
- выполнять доказательство свойств степени с целыми и дробными показателями;
- оперировать понятиями «одночлен», «многочлен», «многочлен с одной переменной», «многочлен с несколькими переменными», коэффициенты многочлена, «стандартная запись многочлена», степень одночлена и многочлена;
- свободно владеть приемами преобразования целых и дробно-рациональных выражений;
- выполнять разложение многочленов на множители разными способами, с использованием комбинаций различных приемов;
- использовать теорему Виета и теорему, обратную теореме Виета, для поиска корней квадратного трехчлена и для решения задач, в том числе задач с параметрами на основе квадратного трехчлена;
- выполнять деление многочлена на многочлен с остатком;
- доказывать свойства квадратных корней и корней степени  $n$ ;
- выполнять преобразования выражений, содержащих квадратные корни, корни степени  $n$ ;
- свободно оперировать понятиями «тождество», «тождество на множестве», «тождественное преобразование»;
- выполнять различные преобразования выражений, содержащих модули.

### ***В повседневной жизни и при изучении других предметов:***

- выполнять преобразования и действия с буквенными выражениями, числовые коэффициенты которых записаны в стандартном виде;
- выполнять преобразования рациональных выражений при решении

задач других учебных предметов;

- выполнять проверку правдоподобия физических и химических формул на основе сравнения размерностей и валентностей.

### **Уравнения и неравенства**

- Свободно оперировать понятиями: уравнение, неравенство, равносильные уравнения и неравенства, уравнение, являющееся следствием другого уравнения, уравнения, равносильные на множестве, равносильные преобразования уравнений;

- решать разные виды уравнений и неравенств и их систем, в том числе некоторые уравнения 3 и 4 степеней, дробно-рациональные и иррациональные;

- знать теорему Виета для уравнений степени выше второй;

- понимать смысл теорем о равносильных и неравносильных преобразованиях уравнений и уметь их доказывать;

- владеть разными методами решения уравнений, неравенств и их систем, уметь выбирать метод решения и обосновывать свой выбор;

- использовать метод интервалов для решения неравенств, в том числе дробно-рациональных и включающих в себя иррациональные выражения;

- решать алгебраические уравнения и неравенства и их системы с параметрами алгебраическим и графическим методами;

- владеть разными методами доказательства неравенств;

- решать уравнения в целых числах;

- изображать множества на плоскости, задаваемые уравнениями, неравенствами и их системами.

### ***В повседневной жизни и при изучении других предметов:***

- составлять и решать уравнения, неравенства, их системы при решении задач других учебных предметов;

- выполнять оценку правдоподобия результатов, получаемых при решении различных уравнений, неравенств и их систем при решении задач

других учебных предметов;

- составлять и решать уравнения и неравенства с параметрами при решении задач других учебных предметов;

- составлять уравнение, неравенство или их систему, описывающие реальную ситуацию или прикладную задачу, интерпретировать полученные результаты.

### **Функции**

- Свободно оперировать понятиями: зависимость, функциональная зависимость, зависимая и независимая переменные, функция, способы задания функции, аргумент и значение функции, область определения и множество значения функции, нули функции, промежутки знакопостоянства, монотонность функции, наибольшее и наименьшее значения, четность/нечетность функции, периодичность функции, график функции, вертикальная, горизонтальная, наклонная асимптоты; график зависимости, не являющейся функцией,

- строить графики функций: линейной, квадратичной, дробно-линейной, степенной при разных значениях показателя степени, ;

- использовать преобразования графика функции для построения графиков функций;

- анализировать свойства функций и вид графика в зависимости от параметров;

- свободно оперировать понятиями: последовательность, ограниченная последовательность, монотонно возрастающая (убывающая) последовательность, предел последовательности, арифметическая прогрессия, геометрическая прогрессия, характеристическое свойство арифметической (геометрической) прогрессии;

- использовать метод математической индукции для вывода формул, доказательства равенств и неравенств, решения задач на делимость;

- исследовать последовательности, заданные рекуррентно;

- решать комбинированные задачи на арифметическую и геометрическую прогрессии.

***В повседневной жизни и при изучении других предметов:***

- конструировать и исследовать функции, соответствующие реальным процессам и явлениям, интерпретировать полученные результаты в соответствии со спецификой исследуемого процесса или явления;

- использовать графики зависимостей для исследования реальных процессов и явлений;

- конструировать и исследовать функции при решении задач других учебных предметов, интерпретировать полученные результаты в соответствии со спецификой учебного предмета.

**Статистика и теория вероятностей**

- Свободно оперировать понятиями: столбчатые и круговые диаграммы, таблицы данных, среднее арифметическое, медиана, наибольшее и наименьшее значения выборки, размах выборки, дисперсия и стандартное отклонение, случайная изменчивость;

- выбирать наиболее удобный способ представления информации, адекватный ее свойствам и целям анализа;

- вычислять числовые характеристики выборки;

- свободно оперировать понятиями: факториал числа, перестановки, сочетания и размещения, треугольник Паскаля;

- свободно оперировать понятиями: случайный опыт, случайный выбор, испытание, элементарное случайное событие (исход), классическое определение вероятности случайного события, операции над случайными событиями, основные комбинаторные формулы;

- свободно оперировать понятиями: случайный опыт, случайный выбор, испытание, элементарное случайное событие (исход), классическое определение вероятности случайного события, операции над случайными событиями, основные комбинаторные формулы;

- знать примеры случайных величин, и вычислять их статистические характеристики;
- использовать формулы комбинаторики при решении комбинаторных задач;
- решать задачи на вычисление вероятности в том числе с использованием формул.

***В повседневной жизни и при изучении других предметов:***

- представлять информацию о реальных процессах и явлениях способом, адекватным ее свойствам и цели исследования;
- анализировать и сравнивать статистические характеристики выборок, полученных в процессе решения прикладной задачи, изучения реального явления, решения задачи из других учебных предметов;
- оценивать вероятность реальных событий и явлений в различных ситуациях.

**Текстовые задачи**

- Решать простые и сложные задачи, а также задачи повышенной трудности и выделять их математическую основу;
- распознавать разные виды и типы задач;
- использовать разные краткие записи как модели текстов сложных задач и задач повышенной сложности для построения поисковой схемы и решения задач, выбирать оптимальную для рассматриваемой в задаче ситуации модель текста задачи;
- различать модель текста и модель решения задачи, конструировать к одной модели решения сложных задач разные модели текста задачи;
- знать и применять три способа поиска решения задач (от требования к условию и от условия к требованию, комбинированный);
- моделировать рассуждения при поиске решения задач с помощью граф-схемы;
- выделять этапы решения задачи и содержание каждого этапа;

- уметь выбирать оптимальный метод решения задачи и осознавать выбор метода, рассматривать различные методы, находить разные решения задачи, если возможно;
- анализировать затруднения при решении задач;
- выполнять различные преобразования предложенной задачи, конструировать новые задачи из данной, в том числе обратные;
- интерпретировать вычислительные результаты в задаче, исследовать полученное решение задачи;
- изменять условие задач (количественные или качественные данные), исследовать измененное преобразованное;
- анализировать всевозможные ситуации взаимного расположения двух объектов и изменение их характеристик при совместном движении (скорость, время, расстояние) при решении задач на движение двух объектов как в одном, так и в противоположных направлениях, конструировать новые ситуации на основе изменения условий задачи при движении по реке;
- исследовать всевозможные ситуации при решении задач на движение по реке, рассматривать разные системы отсчета;
- решать разнообразные задачи «на части»;
- решать и обосновывать свое решение задач (выделять математическую основу) на нахождение части числа и числа по его части на основе конкретного смысла дроби;
- объяснять идентичность задач разных типов, связывающих три величины (на работу, на покупки, на движение), выделять эти величины и отношения между ними, применять их при решении задач, конструировать собственные задачи указанных типов;
- владеть основными методами решения задач на смеси, сплавы, концентрации, использовать их в новых ситуациях по отношению к изученным в процессе обучения;
- решать задачи на проценты, в том числе, сложные проценты с

обоснованием, используя разные способы;

- решать логические задачи разными способами, в том числе, с двумя блоками и с тремя блоками данных с помощью таблиц;
- решать задачи по комбинаторике и теории вероятностей на основе использования изученных методов и обосновывать решение;
- решать несложные задачи по математической статистике;
- овладеть основными методами решения сюжетных задач: арифметический, алгебраический, перебор вариантов, геометрический, графический, применять их в новых по сравнению с изученными ситуациях.

***В повседневной жизни и при изучении других предметов:***

- конструировать новые для данной задачи задачные ситуации с учетом реальных характеристик, в частности, при решении задач на концентрации, учитывать плотность вещества; решать и конструировать задачи на основе рассмотрения реальных ситуаций, в которых не требуется точный вычислительный результат;
- решать задачи на движение по реке, рассматривая разные системы отсчета;
- конструировать задачные ситуации, приближенные к реальной действительности.

**Геометрические фигуры**

- Свободно оперировать геометрическими понятиями при решении задач и проведении математических рассуждений;
- самостоятельно формулировать определения геометрических фигур, выдвигать гипотезы о новых свойствах и признаках геометрических фигур и обосновывать или опровергать их, обобщать или конкретизировать результаты на новые классы фигур, проводить в несложных случаях классификацию фигур по различным основаниям;
- исследовать чертежи, включая комбинации фигур, извлекать, интерпретировать и преобразовывать информацию, представленную на

чертежах;

- решать задачи геометрического содержания, в том числе в ситуациях, когда алгоритм решения не следует явно из условия, выполнять необходимые для решения задачи дополнительные построения, исследовать возможность применения теорем и формул для решения задач;

- формулировать и доказывать геометрические утверждения.

***В повседневной жизни и при изучении других предметов:***

- составлять с использованием свойств геометрических фигур математические модели для решения задач практического характера и задач из смежных дисциплин, исследовать полученные модели и интерпретировать результат.

### **Отношения**

- Владеть понятием отношения как метапредметным;
- свободно оперировать понятиями: равенство фигур, равные фигуры, равенство треугольников, параллельность прямых, перпендикулярность прямых, углы между прямыми, перпендикуляр, наклонная, проекция, подобие фигур, подобные фигуры, подобные треугольники;

- использовать свойства подобия и равенства фигур при решении задач.

***В повседневной жизни и при изучении других предметов:***

- использовать отношения для построения и исследования математических моделей объектов реальной жизни.

### **Измерения и вычисления**

- Свободно оперировать понятиями длина, площадь, объем, величина угла как величинами, использовать равновеликость и равносторонность при решении задач на вычисление, самостоятельно получать и использовать формулы для вычислений площадей и объемов фигур, свободно оперировать широким набором формул на вычисление при решении сложных задач, в том числе и задач на вычисление в комбинациях окружности и треугольника, окружности и четырехугольника, а также с применением тригонометрии;



- самостоятельно формулировать гипотезы и проверять их достоверность.

***В повседневной жизни и при изучении других предметов:***

- свободно оперировать формулами при решении задач в других учебных предметах и при проведении необходимых вычислений в реальной жизни.

**Геометрические построения**

- Оперировать понятием набора элементов, определяющих геометрическую фигуру,

- владеть набором методов построений циркулем и линейкой;

- проводить анализ и реализовывать этапы решения задач на построение.

***В повседневной жизни и при изучении других предметов:***

- выполнять построения на местности;

- оценивать размеры реальных объектов окружающего мира.

**Преобразования**

- Оперировать движениями и преобразованиями как метапредметными понятиями;

- оперировать понятием движения и преобразования подобия для обоснований, свободно владеть приемами построения фигур с помощью движений и преобразования подобия, а также комбинациями движений, движений и преобразований;

- использовать свойства движений и преобразований для проведения обоснования и доказательства утверждений в геометрии и других учебных предметах;

- пользоваться свойствами движений и преобразований при решении задач.

***В повседневной жизни и при изучении других предметов:***

- применять свойства движений и применять подобие для построений и

вычислений.

### **Векторы и координаты на плоскости**

- Свободно оперировать понятиями вектор, сумма, разность векторов, произведение вектора на число, скалярное произведение векторов, координаты на плоскости, координаты вектора;

- владеть векторным и координатным методом на плоскости для решения задач на вычисление и доказательства;

- выполнять с помощью векторов и координат доказательство известных ему геометрических фактов (свойства средних линий, теорем о замечательных точках и т.п.) и получать новые свойства известных фигур;

- использовать уравнения фигур для решения задач и самостоятельно составлять уравнения отдельных плоских фигур.

### ***В повседневной жизни и при изучении других предметов:***

- использовать понятия векторов и координат для решения задач по физике, географии и другим учебным предметам.

### **История математики**

- Понимать математику как строго организованную систему научных знаний, в частности владеть представлениями об аксиоматическом построении геометрии и первичными представлениями о неевклидовых геометриях;

- рассматривать математику в контексте истории развития цивилизации и истории развития науки, понимать роль математики в развитии России.

### **Методы математики**

- Владеть знаниями о различных методах обоснования и опровержения математических утверждений и самостоятельно применять их;

- владеть навыками анализа условия задачи и определения подходящих для решения задач изученных методов или их комбинаций;

- характеризовать произведения искусства с учетом математических закономерностей в природе, использовать математические закономерности в

самостоятельном творчестве.

### **1.2.5.12. Информатика**

#### ***Выпускник научится:***

- различать содержание основных понятий предмета: информатика, информация, информационный процесс, информационная система, информационная модель и др.;
- различать виды информации по способам ее восприятия человеком и по способам ее представления на материальных носителях;
- раскрывать общие закономерности протекания информационных процессов в системах различной природы;
- приводить примеры информационных процессов – процессов, связанные с хранением, преобразованием и передачей данных – в живой природе и технике;
- классифицировать средства ИКТ в соответствии с кругом выполняемых задач;
- узнает о назначении основных компонентов компьютера (процессора, оперативной памяти, внешней энергонезависимой памяти, устройств ввода-вывода), характеристиках этих устройств;
- определять качественные и количественные характеристики компонентов компьютера;
- узнает об истории и тенденциях развития компьютеров; о том как можно улучшить характеристики компьютеров;
- узнает о том, какие задачи решаются с помощью суперкомпьютеров;
- описывать размер двоичных текстов, используя термины «бит», «байт» и производные от них; использовать термины, описывающие скорость передачи данных, оценивать время передачи данных;
- кодировать и декодировать тексты по заданной кодовой таблице;
- оперировать понятиями, связанными с передачей данных (источник и приемник данных: канал связи, скорость передачи данных по каналу связи,

пропускная способность канала связи);

- определять минимальную длину кодового слова по заданным алфавиту кодируемого текста и кодовому алфавиту (для кодового алфавита из 2, 3 или 4 символов);

- определять длину кодовой последовательности по длине исходного текста и кодовой таблице равномерного кода;

- записывать в двоичной системе целые числа от 0 до 1024; переводить заданное натуральное число из десятичной записи в двоичную и из двоичной в десятичную; сравнивать числа в двоичной записи; складывать и вычитать числа, записанные в двоичной системе счисления;

- записывать логические выражения, составленные с помощью операций «и», «или», «не» и скобок, определять истинность такого составного высказывания, если известны значения истинности входящих в него элементарных высказываний;

- определять количество элементов в множествах, полученных из двух или трех базовых множеств с помощью операций объединения, пересечения и дополнения;

- использовать терминологию, связанную с графами (вершина, ребро, путь, длина ребра и пути), деревьями (корень, лист, высота дерева) и списками (первый элемент, последний элемент, предыдущий элемент, следующий элемент; вставка, удаление и замена элемента);

- описывать граф с помощью матрицы смежности с указанием длин ребер (знание термина «матрица смежности» не обязательно);

- познакомиться с двоичным кодированием текстов и с наиболее употребительными современными кодами;

- использовать основные способы графического представления числовой информации, (графики, диаграммы);

- составлять алгоритмы для решения учебных задач различных типов;

- выражать алгоритм решения задачи различными способами

(словесным, графическим, в том числе и в виде блок-схемы, с помощью формальных языков и др.);

- определять наиболее оптимальный способ выражения алгоритма для решения конкретных задач (словесный, графический, с помощью формальных языков);

- определять результат выполнения заданного алгоритма или его фрагмента;

- использовать термины «исполнитель», «алгоритм», «программа», а также понимать разницу между употреблением этих терминов в обыденной речи и в информатике;

- выполнять без использования компьютера («вручную») несложные алгоритмы управления исполнителями и анализа числовых и текстовых данных, записанные на конкретном языке программирования с использованием основных управляющих конструкций последовательного программирования (линейная программа, ветвление, повторение, вспомогательные алгоритмы);

- составлять несложные алгоритмы управления исполнителями и анализа числовых и текстовых данных с использованием основных управляющих конструкций последовательного программирования и записывать их в виде программ на выбранном языке программирования; выполнять эти программы на компьютере;

- использовать величины (переменные) различных типов, табличные величины (массивы), а также выражения, составленные из этих величин; использовать оператор присваивания;

- анализировать предложенный алгоритм, например, определять какие результаты возможны при заданном множестве исходных значений;

- использовать логические значения, операции и выражения с ними;

- записывать на выбранном языке программирования арифметические и логические выражения и вычислять их значения;

- классифицировать файлы по типу и иным параметрам;

- выполнять основные операции с файлами (создавать, сохранять, редактировать, удалять, архивировать, «распаковывать» архивные файлы);
- разбираться в иерархической структуре файловой системы;
- осуществлять поиск файлов средствами операционной системы;
- использовать динамические (электронные) таблицы, в том числе формулы с использованием абсолютной, относительной и смешанной адресации, выделение диапазона таблицы и упорядочивание (сортировку) его элементов; построение диаграмм (круговой и столбчатой);
- использовать табличные (реляционные) базы данных, выполнять отбор строк таблицы, удовлетворяющих определенному условию;
- анализировать доменные имена компьютеров и адреса документов в Интернете;
- проводить поиск информации в сети Интернет по запросам с использованием логических операций.

***Выпускник получит возможность научиться:***

- осознано подходить к выбору ИКТ–средств для своих учебных и иных целей;
- узнать о физических ограничениях на значения характеристик компьютера;
- познакомиться с примерами математических моделей и использования компьютеров при их анализе; понять сходства и различия между математической моделью объекта и его натурной моделью, между математической моделью объекта/явления и словесным описанием;
- узнать о том, что любые дискретные данные можно описать, используя алфавит, содержащий только два символа, например, 0 и 1;
- познакомиться с тем, как информация (данные) представляется в современных компьютерах и робототехнических системах;
- познакомиться с примерами использования графов, деревьев и списков при описании реальных объектов и процессов;

- ознакомиться с влиянием ошибок измерений и вычислений на выполнение алгоритмов управления реальными объектами (на примере учебных автономных роботов);
- узнать о наличии кодов, которые исправляют ошибки искажения, возникающие при передаче информации;
- познакомиться с использованием в программах строковых величин и с операциями со строковыми величинами;
- создавать программы для решения задач, возникающих в процессе учебы и вне ее;
- познакомиться с задачами обработки данных и алгоритмами их решения;
- познакомиться с понятием «управление», с примерами того, как компьютер управляет различными системами (роботы, летательные и космические аппараты, станки, оросительные системы, движущиеся модели и др.);
- познакомиться с учебной средой составления программ управления автономными роботами и разобрать примеры алгоритмов управления, разработанными в этой среде.

#### **1.2.5.13. Физика**

- знания о природе важнейших физических явлений окружающего мира и понимание смысла физических законов, раскрывающих связь изученных явлений;
- умения пользоваться методами научного исследования явлений природы, проводить наблюдения, планировать и выполнять эксперименты, обрабатывать результаты измерений, представлять результаты измерений с помощью таблиц, графиков и формул, обнаруживать зависимости между физическими величинами, объяснять полученные результаты и делать выводы, оценивать границы погрешностей результатов измерений;
- умения применять теоретические знания по физике на практике,

решать физические задачи на применение полученных знаний;

- умения и навыки применять полученные знания для объяснения принципов действия важнейших технических устройств, решения практических задач повседневной жизни, обеспечения безопасности своей жизни, рационального природопользования и охраны окружающей среды;

- формирование убеждения в закономерной связи и познаваемости явлений природы, в объективности научного знания, в высокой ценности науки в развитии материальной и духовной культуры людей;

- развитие теоретического мышления на основе формирования умений устанавливать факты, различать причины и следствия, строить модели и выдвигать гипотезы, отыскивать и формулировать доказательства выдвинутых гипотез, выводить из экспериментальных фактов и теоретических моделей физические законы;

- коммуникативные умения докладывать о результатах своего исследования, участвовать в дискуссии, кратко и точно отвечать на вопросы, использовать справочную литературу и другие источники информации.

### **Механические явления**

#### ***Выпускник научится:***

- распознавать механические явления и объяснять на основе имеющихся знаний основные свойства или условия протекания этих явлений: равномерное и равноускоренное прямолинейное движение, свободное падение тел, невесомость, равномерное движение по окружности, инерция, взаимодействие тел, передача давления твёрдыми телами, жидкостями и газами, атмосферное давление, плавание тел, равновесие твёрдых тел, колебательное движение, резонанс, волновое движение;

- описывать изученные свойства тел и механические явления, используя физические величины: путь, скорость, ускорение, масса тела, плотность вещества, сила, давление, импульс тела, кинетическая энергия, потенциальная энергия, механическая работа, механическая мощность, КПД



простого механизма, сила трения, амплитуда, период и частота колебаний, длина волны и скорость её распространения; при описании правильно трактовать физический смысл используемых величин, их обозначения и единицы измерения, находить формулы, связывающие данную физическую величину с другими величинами;

- анализировать свойства тел, механические явления и процессы, используя физические законы и принципы: закон сохранения энергии, закон всемирного тяготения, равнодействующая сила, I, II и III законы Ньютона, закон сохранения импульса, закон Гука, закон Паскаля, закон Архимеда; при этом различать словесную формулировку закона и его математическое выражение;

- различать основные признаки изученных физических моделей: материальная точка, инерциальная система отсчёта;

- решать задачи, используя физические законы (закон сохранения энергии, закон всемирного тяготения, принцип суперпозиции сил, I, II, III законы Ньютона, закон сохранения импульса, закон Гука, закон Паскаля, закон Архимеда) и формулы, связывающие физические величины (путь, скорость, ускорение, масса тела, плотность вещества, сила, давление, импульс тела, кинетическая энергия, потенциальная энергия, механическая работа, механическая мощность, КПД простого механизма, сила трения скольжения, амплитуда, период и частота колебаний, длина волны и скорость её распространения): на основе анализа условия задачи выделять физические величины и формулы, необходимые для её решения, и проводить расчёты.

***Выпускник получит возможность научиться:***

- использовать знания о механических явлениях в повседневной жизни для обеспечения безопасности при обращении с приборами и техническими устройствами, для сохранения здоровья и соблюдения норм экологического поведения в окружающей среде;

- приводить примеры практического использования физических знаний о механических явлениях и физических законах; использования

возобновляемых источников энергии; экологических последствий исследования космического пространства;

- различать границы применимости физических законов, понимать всеобщий характер фундаментальных законов (закон сохранения механической энергии, закон сохранения импульса, закон всемирного тяготения) и ограниченность использования частных законов (закон Гука, закон Архимеда и др.);

- приёмам поиска и формулировки доказательств выдвинутых гипотез и теоретических выводов на основе эмпирически установленных фактов;

- находить адекватную предложенной задаче физическую модель, разрешать проблему на основе имеющихся знаний по механике с использованием математического аппарата, оценивать реальность полученного значения физической величины.

### **Тепловые явления**

#### ***Выпускник научится:***

- распознавать тепловые явления и объяснять на основе имеющихся знаний основные свойства или условия протекания этих явлений: диффузия, изменение объёма тел при нагревании (охлаждении), большая сжимаемость газов, малая сжимаемость жидкостей и твёрдых тел; тепловое равновесие, испарение, конденсация, плавление, кристаллизация, кипение, влажность воздуха, различные способы теплопередачи;

- описывать изученные свойства тел и тепловые явления, используя физические величины: количество теплоты, внутренняя энергия, температура, удельная теплоёмкость вещества, удельная теплота плавления и парообразования, удельная теплота сгорания топлива, коэффициент полезного действия теплового двигателя; при описании правильно трактовать физический смысл используемых величин, их обозначения и единицы измерения, находить формулы, связывающие данную физическую величину с другими величинами;

- анализировать свойства тел, тепловые явления и процессы, используя закон сохранения энергии; различать словесную формулировку закона и его математическое выражение;

- различать основные признаки моделей строения газов, жидкостей и твёрдых тел;

- решать задачи, используя закон сохранения энергии в тепловых процессах, формулы, связывающие физические величины (количество теплоты, внутренняя энергия, температура, удельная теплоёмкость вещества, удельная теплота плавления и парообразования, удельная теплота сгорания топлива, коэффициент полезного действия теплового двигателя): на основе анализа условия задачи выделять физические величины и формулы, необходимые для её решения, и проводить расчёты.

***Выпускник получит возможность научиться:***

- использовать знания о тепловых явлениях в повседневной жизни для обеспечения безопасности при обращении с приборами и техническими устройствами, для сохранения здоровья и соблюдения норм экологического поведения в окружающей среде; приводить примеры экологических последствий работы двигателей внутреннего сгорания (ДВС), тепловых и гидроэлектростанций;

- приводить примеры практического использования физических знаний о тепловых явлениях;

- различать границы применимости физических законов, понимать всеобщий характер фундаментальных физических законов (закон сохранения энергии в тепловых процессах) и ограниченность использования частных законов;

- приёмам поиска и формулировки доказательств выдвинутых гипотез и теоретических выводов на основе эмпирически установленных фактов;

- находить адекватную предложенной задаче физическую модель, разрешать проблему на основе имеющихся знаний о тепловых явлениях с

использованием математического аппарата и оценивать реальность полученного значения физической величины.

### **Электрические и магнитные явления**

#### ***Выпускник научится:***

- распознавать электромагнитные явления и объяснять на основе имеющихся знаний основные свойства или условия протекания этих явлений: электризация тел, взаимодействие зарядов, нагревание проводника с током, взаимодействие магнитов, электромагнитная индукция, действие магнитного поля на проводник с током, прямолинейное распространение света, отражение и преломление света, дисперсия света;

- описывать изученные свойства тел и электромагнитные явления, используя физические величины: электрический заряд, сила тока, электрическое напряжение, электрическое сопротивление, удельное сопротивление вещества, работа тока, мощность тока, фокусное расстояние и оптическая сила линзы; при описании правильно трактовать физический смысл используемых величин, их обозначения и единицы измерения; указывать формулы, связывающие данную физическую величину с другими величинами;

- анализировать свойства тел, электромагнитные явления и процессы, используя физические законы: закон сохранения электрического заряда, закон Ома для участка цепи, закон Джоуля — Ленца, закон прямолинейного распространения света, закон отражения света, закон преломления света; при этом различать словесную формулировку закона и его математическое выражение;

- решать задачи, используя физические законы (закон Ома для участка цепи, закон Джоуля — Ленца, закон прямолинейного распространения света, закон отражения света, закон преломления света) и формулы, связывающие физические величины (сила тока, электрическое напряжение, электрическое сопротивление, удельное сопротивление вещества, работа тока, мощность тока, фокусное расстояние и оптическая сила линзы, формулы расчёта

электрического сопротивления при последовательном и параллельном соединении проводников); на основе анализа условия задачи выделять физические величины и формулы, необходимые для её решения, и проводить расчёты.

***Выпускник получит возможность научиться:***

- использовать знания об электромагнитных явлениях в повседневной жизни для обеспечения безопасности при обращении с приборами и техническими устройствами, для сохранения здоровья и соблюдения норм экологического поведения в окружающей среде;

- приводить примеры практического использования физических знаний о электромагнитных явлениях;

- различать границы применимости физических законов, понимать всеобщий характер фундаментальных законов (закон сохранения электрического заряда) и ограниченность использования частных законов (закон Ома для участка цепи, закон Джоуля — Ленца и др.);

- приёмам построения физических моделей, поиска и формулировки доказательств выдвинутых гипотез и теоретических выводов на основе эмпирически установленных фактов;

- находить адекватную предложенной задаче физическую модель, разрешать проблему на основе имеющихся знаний об электромагнитных явлениях с использованием математического аппарата и оценивать реальность полученного значения физической величины.

**Квантовые явления**

***Выпускник научится:***

- распознавать квантовые явления и объяснять на основе имеющихся знаний основные свойства или условия протекания этих явлений: естественная и искусственная радиоактивность, возникновение линейчатого спектра излучения;

- описывать изученные квантовые явления, используя физические

величины: скорость электромагнитных волн, длина волны и частота света, период полураспада; при описании правильно трактовать физический смысл используемых величин, их обозначения и единицы измерения; указывать формулы, связывающие данную физическую величину с другими величинами, вычислять значение физической величины;

- анализировать квантовые явления, используя физические законы и постулаты: закон сохранения энергии, закон сохранения электрического заряда, закон сохранения массового числа, закономерности излучения и поглощения света атомом;

- различать основные признаки планетарной модели атома, нуклонной модели атомного ядра;

- приводить примеры проявления в природе и практического использования радиоактивности, ядерных и термоядерных реакций, линейчатых спектров.

***Выпускник получит возможность научиться:***

- использовать полученные знания в повседневной жизни при обращении с приборами (счётчик ионизирующих частиц, дозиметр), для сохранения здоровья и соблюдения норм экологического поведения в окружающей среде;

- соотносить энергию связи атомных ядер с дефектом массы;

- приводить примеры влияния радиоактивных излучений на живые организмы; понимать принцип действия дозиметра;

- понимать экологические проблемы, возникающие при использовании атомных электростанций, и пути решения этих проблем, перспективы использования управляемого термоядерного синтеза.

**Элементы астрономии**

***Выпускник научится:***

- различать основные признаки суточного вращения звёздного неба, движения Луны, Солнца и планет относительно звёзд;

- понимать различия между гелиоцентрической и геоцентрической системами мира.

***Выпускник получит возможность научиться:***

- указывать общие свойства и отличия планет земной группы и планет-гигантов; малых тел Солнечной системы и больших планет; пользоваться картой звёздного неба при наблюдениях звёздного неба;

- различать основные характеристики звёзд (размер, цвет, температура), соотносить цвет звезды с её температурой;

- различать гипотезы о происхождении Солнечной системы.

#### **1.2.5.14. Биология**

***Выпускник научится:***

- пользоваться научными методами для распознавания биологических проблем;

- давать научное объяснение биологическим фактам, процессам, явлениям, закономерностям, их роли в жизни организмов и человека;

- проводить наблюдения за живыми объектами, собственным организмом;

- описывать биологические объекты, процессы и явления; ставить несложные биологические эксперименты и интерпретировать их результаты.

***Выпускник овладеет*** системой биологических знаний – понятиями, закономерностями, законами, теориями, имеющими важное общеобразовательное и познавательное значение; сведениями по истории становления биологии как науки.

***Выпускник освоит общие приемы:***

- оказания первой помощи;
- рациональной организации труда и отдыха;
- выращивания и размножения культурных растений и домашних животных, ухода за ними;

- проведения наблюдений за состоянием собственного организма;

- правила работы в кабинете биологии, с биологическими приборами и инструментами.

**Выпускник приобретет навыки** использования научно-популярной литературы по биологии, справочных материалов (на бумажных и электронных носителях), ресурсов Интернета при выполнении учебных задач.

**Выпускник получит возможность научиться:**

- осознанно использовать знания основных правил поведения в природе и основ здорового образа жизни в быту;

- выбирать целевые и смысловые установки в своих действиях и поступках по отношению к живой природе, здоровью своему и окружающих;

- ориентироваться в системе познавательных ценностей – воспринимать информацию биологического содержания в научно-популярной литературе, средствах массовой информации и Интернет-ресурсах, критически оценивать полученную информацию, анализируя ее содержание и данные об источнике информации;

- создавать собственные письменные и устные сообщения о биологических явлениях и процессах на основе нескольких источников информации, сопровождать выступление презентацией, учитывая особенности аудитории сверстников.

**Живые организмы 5-7 класс**

**Выпускник научится:**

- выделять существенные признаки биологических объектов (клеток и организмов растений, животных, грибов, бактерий) и процессов, характерных для живых организмов;

- аргументировать, приводить доказательства родства различных таксонов растений, животных, грибов и бактерий;

- аргументировать, приводить доказательства различий растений, животных, грибов и бактерий;

- осуществлять классификацию биологических объектов (растений,



животных, бактерий, грибов) на основе определения их принадлежности к определенной систематической группе;

- раскрывать роль биологии в практической деятельности людей; роль различных организмов в жизни человека;

- объяснять общность происхождения и эволюции систематических групп растений и животных на примерах сопоставления биологических объектов;

- выявлять примеры и раскрывать сущность приспособленности организмов к среде обитания;

- различать по внешнему виду, схемам и описаниям реальные биологические объекты или их изображения, выявлять отличительные признаки биологических объектов;

- сравнивать биологические объекты (растения, животные, бактерии, грибы), процессы жизнедеятельности; делать выводы и умозаключения на основе сравнения;

- устанавливать взаимосвязи между особенностями строения и функциями клеток и тканей, органов и систем органов;

- использовать методы биологической науки: наблюдать и описывать биологические объекты и процессы; ставить биологические эксперименты и объяснять их результаты;

- знать и аргументировать основные правила поведения в природе;

- анализировать и оценивать последствия деятельности человека в природе;

- описывать и использовать приемы выращивания и размножения культурных растений и домашних животных, ухода за ними;

- знать и соблюдать правила работы в кабинете биологии.

***Выпускник получит возможность научиться:***

- находить информацию о растениях, животных грибах и бактериях в научно-популярной литературе, биологических словарях, справочниках,

Интернет ресурсе, анализировать и оценивать ее, переводить из одной формы в другую;

- основам исследовательской и проектной деятельности по изучению организмов различных царств живой природы, включая умения формулировать задачи, представлять работу на защиту и защищать ее.

- использовать приемы оказания первой помощи при отравлении ядовитыми грибами, ядовитыми растениями, укусах животных; работы с определителями растений; размножения и выращивания культурных растений, уходом за домашними животными;

- ориентироваться в системе моральных норм и ценностей по отношению к объектам живой природы (признание высокой ценности жизни во всех ее проявлениях, экологическое сознание, эмоционально-ценностное отношение к объектам живой природы);

- осознанно использовать знания основных правил поведения в природе; выбирать целевые и смысловые установки в своих действиях и поступках по отношению к живой природе;

- создавать собственные письменные и устные сообщения о растениях, животных, бактериях и грибах на основе нескольких источников информации, сопровождать выступление презентацией, учитывая особенности аудитории сверстников;

- работать в группе сверстников при решении познавательных задач связанных с изучением особенностей строения и жизнедеятельности растений, животных, грибов и бактерий, планировать совместную деятельность, учитывать мнение окружающих и адекватно оценивать собственный вклад в деятельность группы.

## **Человек и его здоровье 8 класс**

### ***Выпускник научится:***

- выделять существенные признаки биологических объектов (животных клеток и тканей, органов и систем органов человека) и процессов

жизнедеятельности, характерных для организма человека;

- аргументировать, приводить доказательства взаимосвязи человека и окружающей среды, родства человека с животными;

- аргументировать, приводить доказательства отличий человека от животных;

- аргументировать, приводить доказательства необходимости соблюдения мер профилактики заболеваний, травматизма, стрессов, вредных привычек, нарушения осанки, зрения, слуха, инфекционных и простудных заболеваний;

- объяснять эволюцию вида Человек разумный на примерах сопоставления биологических объектов и других материальных артефактов;

- выявлять примеры и пояснять проявление наследственных заболеваний у человека, сущность процессов наследственности и изменчивости, присущей человеку;

- различать по внешнему виду, схемам и описаниям реальные биологические объекты (клетки, ткани органов, системы органов) или их изображения, выявлять отличительные признаки биологических объектов;

- сравнивать биологические объекты (клетки, ткани, органы, системы органов), процессы жизнедеятельности (питание, дыхание, обмен веществ, выделение и др.); делать выводы и умозаключения на основе сравнения;

- устанавливать взаимосвязи между особенностями строения и функциями клеток и тканей, органов и систем органов;

- использовать методы биологической науки: наблюдать и описывать биологические объекты и процессы; проводить исследования с организмом человека и объяснять их результаты;

- знать и аргументировать основные принципы здорового образа жизни, рациональной организации труда и отдыха;

- анализировать и оценивать влияние факторов риска на здоровье человека;

- описывать и использовать приемы оказания первой помощи;
- знать и соблюдать правила работы в кабинете биологии.

***Выпускник получит возможность научиться:***

- объяснять необходимость применения тех или иных приемов при оказании первой доврачебной помощи при отравлениях, ожогах, обморожениях, травмах, спасении утопающего, кровотечениях;

- находить информацию о строении и жизнедеятельности человека в научно-популярной литературе, биологических словарях, справочниках, Интернет-ресурсе, анализировать и оценивать ее, переводить из одной формы в другую;

- ориентироваться в системе моральных норм и ценностей по отношению к собственному здоровью и здоровью других людей;

- находить в учебной, научно-популярной литературе, Интернет-ресурсах информацию об организме человека, оформлять ее в виде устных сообщений и докладов;

- анализировать и оценивать целевые и смысловые установки в своих действиях и поступках по отношению к здоровью своему и окружающих; последствия влияния факторов риска на здоровье человека.

- создавать собственные письменные и устные сообщения об организме человека и его жизнедеятельности на основе нескольких источников информации, сопровождать выступление презентацией, учитывая особенности аудитории сверстников;

- работать в группе сверстников при решении познавательных задач связанных с особенностями строения и жизнедеятельности организма человека, планировать совместную деятельность, учитывать мнение окружающих и адекватно оценивать собственный вклад в деятельность группы.

**Общие биологические закономерности 9 класс**

***Выпускник научится:***

- выделять существенные признаки биологических объектов (вида, экосистемы, биосферы) и процессов, характерных для сообществ живых организмов;
- аргументировать, приводить доказательства необходимости защиты окружающей среды;
- аргументировать, приводить доказательства зависимости здоровья человека от состояния окружающей среды;
- осуществлять классификацию биологических объектов на основе определения их принадлежности к определенной систематической группе;
- раскрывать роль биологии в практической деятельности людей; роль биологических объектов в природе и жизни человека; значение биологического разнообразия для сохранения биосферы;
- объяснять общность происхождения и эволюции организмов на основе сопоставления особенностей их строения и функционирования;
- объяснять механизмы наследственности и изменчивости, возникновения приспособленности, процесс видообразования;
- различать по внешнему виду, схемам и описаниям реальные биологические объекты или их изображения, выявляя отличительные признаки биологических объектов;
- сравнивать биологические объекты, процессы; делать выводы и умозаключения на основе сравнения;
- устанавливать взаимосвязи между особенностями строения и функциями органов и систем органов;
- использовать методы биологической науки: наблюдать и описывать биологические объекты и процессы; ставить биологические эксперименты и объяснять их результаты;
- знать и аргументировать основные правила поведения в природе; анализировать и оценивать последствия деятельности человека в природе;
- описывать и использовать приемы выращивания и размножения

культурных растений и домашних животных, ухода за ними в агроценозах;

- находить в учебной, научно-популярной литературе, Интернет-ресурсах информацию о живой природе, оформлять ее в виде письменных сообщений, докладов, рефератов;

- знать и соблюдать правила работы в кабинете биологии.

***Выпускник получит возможность научиться:***

- понимать экологические проблемы, возникающие в условиях нерационального природопользования, и пути решения этих проблем;

- анализировать и оценивать целевые и смысловые установки в своих действиях и поступках по отношению к здоровью своему и окружающих, последствия влияния факторов риска на здоровье человека;

- находить информацию по вопросам общей биологии в научно-популярной литературе, специализированных биологических словарях, справочниках, Интернет ресурсах, анализировать и оценивать ее, переводить из одной формы в другую;

- ориентироваться в системе моральных норм и ценностей по отношению к объектам живой природы, собственному здоровью и здоровью других людей (признание высокой ценности жизни во всех ее проявлениях, экологическое сознание, эмоционально-ценностное отношение к объектам живой природы);

- создавать собственные письменные и устные сообщения о современных проблемах в области биологии и охраны окружающей среды на основе нескольких источников информации, сопровождать выступление презентацией, учитывая особенности аудитории сверстников;

- работать в группе сверстников при решении познавательных задач связанных с теоретическими и практическими проблемами в области молекулярной биологии, генетики, экологии, биотехнологии, медицины и охраны окружающей среды, планировать совместную деятельность, учитывать мнение окружающих и адекватно оценивать собственный вклад в

деятельность группы.

### **1.2.5.15. Химия**

**Основные понятия химии** (уровень атомно-молекулярных представлений)

***Выпускник научится:***

- описывать свойства твёрдых, жидких, газообразных веществ, выделяя их существенные признаки;
- характеризовать вещества по составу, строению и свойствам, устанавливать причинно-следственные связи между данными характеристиками вещества;
- раскрывать смысл основных химических понятий «атом», «молекула», «химический элемент», «простое вещество», «сложное вещество», «валентность», используя знаковую систему химии;
- изображать состав простейших веществ с помощью химических формул и сущность химических реакций с помощью химических уравнений;
- вычислять относительную молекулярную и молярную массы веществ, а также массовую долю химического элемента в соединениях для оценки их практической значимости;
- сравнивать по составу оксиды, основания, кислоты, соли;
- классифицировать оксиды и основания по свойствам, кислоты и соли по составу;
- описывать состав, свойства и значение (в природе и практической деятельности человека) простых веществ — кислорода и водорода;
- давать сравнительную характеристику химических элементов и важнейших соединений естественных семейств щелочных металлов и галогенов;
- пользоваться лабораторным оборудованием и химической посудой;
- проводить несложные химические опыты и наблюдения за

изменениями свойств веществ в процессе их превращений; соблюдать правила техники безопасности при проведении наблюдений и опытов;

- различать экспериментально кислоты и щёлочи, пользуясь индикаторами; осознавать необходимость соблюдения мер безопасности при обращении с кислотами и щелочами.

***Выпускник получит возможность научиться:***

- грамотно обращаться с веществами в повседневной жизни;
- осознавать необходимость соблюдения правил экологически безопасного поведения в окружающей природной среде;

- понимать принципы и технологию организации производства аммиака и азотных удобрений в Вологодской области;

- понимать принципы и технологию организации сталелитейного производства в Вологодской области;

- осознавать вклад Вологодской области, как ведущего региона страны, в производство фосфорной кислоты и фосфорных минеральных удобрений;

- осознавать экологические проблемы, возникающие в связи с развитием химического производства в Вологодской области;

- понимать смысл и необходимость соблюдения предписаний, предлагаемых в инструкциях по использованию лекарств, средств бытовой химии и др.;

- использовать приобретённые ключевые компетентности при выполнении исследовательских проектов по изучению свойств, способов получения и распознавания веществ;

- развивать коммуникативную компетентность, используя средства устной и письменной коммуникации при работе с текстами учебника и дополнительной литературой, справочными таблицами, проявлять готовность к уважению иной точки зрения при обсуждении результатов выполненной работы;

- объективно оценивать информацию о веществах и химических



процессах, критически относиться к псевдонаучной информации, недобросовестной рекламе, касающейся использования различных веществ.

## **Периодический закон и периодическая система химических элементов Д. И. Менделеева. Строение вещества**

### ***Выпускник научится:***

- классифицировать химические элементы на металлы, неметаллы, элементы, оксиды и гидроксиды которых амфотерны, и инертные элементы (газы) для осознания важности упорядоченности научных знаний;

- раскрывать смысл периодического закона Д. И. Менделеева;

- описывать и характеризовать табличную форму периодической системы химических элементов;

- характеризовать состав атомных ядер и распределение числа электронов по электронным слоям атомов химических элементов малых периодов периодической системы, а также калия и кальция;

- различать виды химической связи: ионную, ковалентную полярную, ковалентную неполярную и металлическую;

- изображать электронно-ионные формулы веществ, образованных химическими связями разного вида;

- выявлять зависимость свойств веществ от строения их кристаллических решёток: ионных, атомных, молекулярных, металлических;

- характеризовать химические элементы и их соединения на основе положения элементов в периодической системе и особенностей строения их атомов;

- описывать основные этапы открытия Д. И. Менделеевым периодического закона и периодической системы химических элементов, жизнь и многообразную научную деятельность учёного;

- характеризовать научное и мировоззренческое значение периодического закона и периодической системы химических элементов Д. И. Менделеева;

- осознавать научные открытия как результат длительных наблюдений, опытов, научной полемики, преодоления трудностей и сомнений.

***Выпускник получит возможность научиться:***

- осознавать значение теоретических знаний для практической деятельности человека;
- описывать изученные объекты как системы, применяя логику системного анализа;
- применять знания о закономерностях периодической системы химических элементов для объяснения и предвидения свойств конкретных веществ;
- развивать информационную компетентность посредством углубления знаний об истории становления химической науки, её основных понятий, периодического закона как одного из важнейших законов природы, а также о современных достижениях науки и техники.

**Многообразие химических реакций**

***Выпускник научится:***

- объяснять суть химических процессов и их принципиальное отличие от физических;
- называть признаки и условия протекания химических реакций;
- устанавливать принадлежность химической реакции к определённому типу по одному из классификационных признаков: 1) по числу и составу исходных веществ и продуктов реакции (реакции соединения, разложения, замещения и обмена); 2) по выделению или поглощению теплоты (реакции экзотермические и эндотермические); 3) по изменению степеней окисления химических элементов (реакции окислительно-восстановительные); 4) по обратимости процесса (реакции обратимые и необратимые);
- называть факторы, влияющие на скорость химических реакций;
- называть факторы, влияющие на смещение химического равновесия;
- составлять уравнения электролитической диссоциации кислот,

щелочей, солей; полные и сокращённые ионные уравнения реакций обмена; уравнения окислительно-восстановительных реакций;

- прогнозировать продукты химических реакций по формулам/названиям исходных веществ; определять исходные вещества по формулам/названиям продуктов реакции;
- составлять уравнения реакций, соответствующих последовательности («цепочке») превращений неорганических веществ различных классов;
- выявлять в процессе эксперимента признаки, свидетельствующие о протекании химической реакции;
- готовить растворы с определённой массовой долей растворённого вещества;
- определять характер среды водных растворов кислот и щелочей по изменению окраски индикаторов;
- проводить качественные реакции, подтверждающие наличие в водных растворах веществ отдельных катионов и анионов.

***Выпускник получит возможность научиться:***

- составлять молекулярные и полные ионные уравнения по сокращённым ионным уравнениям;
- приводить примеры реакций, подтверждающих существование взаимосвязи между основными классами неорганических веществ;
- прогнозировать результаты воздействия различных факторов на изменение скорости химической реакции;
- прогнозировать результаты воздействия различных факторов на смещение химического равновесия.

**Многообразие веществ**

***Выпускник научится:***

- определять принадлежность неорганических веществ к одному из изученных классов/групп: металлы и неметаллы, оксиды, основания, кислоты, соли;

- составлять формулы веществ по их названиям;
- определять валентность и степень окисления элементов в веществах;
- составлять формулы неорганических соединений по валентностям и степеням окисления элементов, а также зарядам ионов, указанным в таблице растворимости кислот, оснований и солей;
- объяснять закономерности изменения физических и химических свойств простых веществ (металлов и неметаллов) и их высших оксидов, образованных элементами второго и третьего периодов;
- называть общие химические свойства, характерные для групп оксидов: кислотных, основных, амфотерных;
- называть общие химические свойства, характерные для каждого из классов неорганических веществ: кислот оснований солей;
- приводить примеры реакций, подтверждающих химические свойства неорганических веществ: оксидов, кислот, оснований и солей;
- определять вещество-окислитель и вещество-восстановитель в окислительно-восстановительных реакциях;
- составлять окислительно-восстановительный баланс (для изученных реакций) по предложенным схемам реакций;
- проводить лабораторные опыты, подтверждающие химические свойства основных классов неорганических веществ;
- проводить лабораторные опыты по получению и собиранию газообразных веществ: водорода, кислорода, углекислого газа, аммиака; составлять уравнения соответствующих реакций.

***Выпускник получит возможность научиться:***

- прогнозировать химические свойства веществ на основе их состава и строения;
- прогнозировать способность вещества проявлять окислительные или восстановительные свойства с учётом степеней окисления элементов, входящих в его состав;

- выявлять существование генетической взаимосвязи между веществами в ряду: простое вещество — оксид — гидроксид — соль;
- характеризовать особые свойства концентрированных серной и азотной кислот;
- приводить примеры уравнений реакций, лежащих в основе промышленных способов получения аммиака, серной кислоты, чугуна и стали;
- описывать физические и химические процессы, являющиеся частью круговорота веществ в природе;
- организовывать, проводить ученические проекты по исследованию свойств веществ, имеющих важное практическое значение.

#### **1.2.5.16. Изобразительное искусство**

- формирование основ художественной культуры обучающихся как части их общей духовной культуры, как особого способа познания жизни и средства организации общения;
- развитие эстетического, эмоционально-ценностного видения окружающего мира; развитие наблюдательности, способности к сопереживанию, зрительной памяти, ассоциативного мышления, художественного вкуса и творческого воображения;
- развитие визуально-пространственного мышления как формы эмоционально-ценностного освоения мира, самовыражения и ориентации в художественном и нравственном пространстве культуры;
- освоение художественной культуры во всем многообразии ее видов, жанров и стилей как материального выражения духовных ценностей, воплощенных в пространственных формах (фольклорное художественное творчество разных народов, классические произведения отечественного и зарубежного искусства, искусство современности);
- воспитание уважения к истории культуры своего Отечества, выраженной в архитектуре, изобразительном искусстве, в национальных

образах предметно-материальной и пространственной среды, в понимании красоты человека;

- приобретение опыта создания художественного образа в разных видах и жанрах визуально-пространственных искусств: изобразительных (живопись, графика, скульптура), декоративно-прикладных, в архитектуре и дизайне;

- приобретение опыта работы над визуальным образом в синтетических искусствах (театр и кино);

- приобретение опыта работы различными художественными материалами и в разных техниках в различных видах визуально-пространственных искусств, в специфических формах художественной деятельности, в том числе базирующихся на ИКТ (цифровая фотография, видеозапись, компьютерная графика, мультипликация и анимация);

- развитие потребности в общении с произведениями изобразительного искусства, - освоение практических умений и навыков восприятия, интерпретации и оценки произведений искусства; формирование активного отношения к традициям художественной культуры как смысловой, эстетической и личностно-значимой ценности;

- осознание значения искусства и творчества в личной и культурной самоидентификации личности;

- развитие индивидуальных творческих способностей обучающихся, формирование устойчивого интереса к творческой деятельности.

### **Декоративно – прикладное искусство в жизни человека. (5 класс)**

#### ***Выпускник научится:***

- раскрывать истоки и специфику образного языка декоративно-прикладного искусства;

- выявлять особенности уникального крестьянского искусства, семантическое значение традиционных образов, мотивов (древо жизни, конь, птица, солярные знаки);

- определять несколько народных художественных промыслов России;
- различать по стилистическим особенностям декоративное искусство разных народов и времен (например, Древнего Египта, Древней Греции, Китая, Западной Европы XVII века);
- различать по материалу, технике исполнения современные виды декоративно-прикладного искусства (художественное стекло, керамика, гобелен, батик и т. д.);
- выявлять в произведениях декоративно-прикладного искусства (народного, классического, современного) связь конструктивных, декоративных, изобразительных элементов, а также видеть единство материала, формы и декора;
- уметь пользоваться языком декоративно-прикладного искусства, принципами декоративного обобщения, уметь передавать единство формы и декора (на доступном для данного возраста уровне);
- выстраивать декоративные, орнаментальные композиции в традиции народного искусства (используя традиционное письмо Гжели, Городца, Хохломы и т. д.) на основе ритмического повтора изобразительных или геометрических элементов;
- создавать художественно-декоративные объекты предметной среды, объединенные единой стилистикой (предметы быта, мебель, одежда, детали интерьера определенной эпохи).

***Выпускник получит возможность научиться:***

- владеть практическими навыками выразительного использования фактуры, цвета, формы, объема, пространства в процессе создания в конкретном материале плоскостных или объемных декоративных композиций;
- владеть навыком работы в конкретном материале (батик, витраж и т. п.);
- пользоваться красками (гуашь и акварель), несколькими

графическими материалами (карандаш, тушь), обладать первичными навыками лепки, уметь использовать коллажные техники;

- видеть конструктивную форму предмета, владеть первичными навыками плоского и объемного изображений предмета и группы предметов;

- видеть и использовать в качестве средств выражения соотношения пропорций, характер освещения, цветовые отношения;

- создавать творческие композиционные работы в разных материалах с натуры, по памяти и по воображению;

- воспринимать произведения искусства и аргументировано анализировать разные уровни своего восприятия, понимать изобразительные метафоры и видеть целостную картину мира, присущую произведению искусства.

### **Искусство в жизни человека (6 класс)**

#### ***Выпускник научится:***

- определять место и значение изобразительных искусств в культуре: в жизни общества и жизни человека;

- определять о существовании изобразительного искусства во все времена: иметь представление о многообразии образных языков искусства и особенностях видения мира в разные эпохи;

- выстраивать взаимосвязи реальной действительности и ее художественного изображения в искусстве, ее претворении в художественный образ;

- различать основные виды и жанры изобразительных искусств; иметь представление об основных этапах развития портрета, пейзажа и натюрморта в истории искусства;

- определять выдающихся художников и произведений искусства в жанрах портрета, пейзажа и натюрморта в мировом и отечественном искусстве;

- выявлять особенности творчества и значение в отечественной



культуре великих русских художников - пейзажистов, мастеров портрета и натюрморта;

- определять основные средства художественной выразительности в изобразительном искусстве: линия, пятно, тон, цвет, форма, перспектива;
- иметь представление о ритмической организации изображения и богатстве выразительных возможностей;
- владеть разными художественными материалами, художественной техникой в создании художественного образа.

***Выпускник получит возможность научиться:***

- пользоваться красками (гуашь и акварель), несколькими графическими материалами (карандаш, тушь), обладать первичными навыками лепки и использования коллажной техникой;
- видеть конструктивную форму предмета, владеть первичными навыками плоского и объемного изображений предмета и группы предметов; общим правилам Построения головы человека; пользоваться начальными правилами линейной и воздушной перспективы;
- видеть и использовать в качестве средств выражения соотношения пропорций, характер освещения, цветовые отношения при изображении с натуры, по представлению и по памяти;
- создавать творческие композиционные работы в разных материалах с натуры, по памяти и по воображению;
- воспринимать произведения искусства и аргументировано анализировать разные уровни своего восприятия, понимать изобразительные метафоры и видеть целостную картину мира, присущую произведению искусства.

**Дизайн и архитектура в жизни человека. (7 класс)**

***Выпускник научится:***

- анализировать произведения архитектуры и дизайна; определять место конструктивных искусств в ряду пластических искусств, их общие

начала и специфику;

- определять особенности образного языка конструктивных видов искусства, единство функционального и художественно-образных начал и их социальную роль;

- определять основные этапы развития и истории архитектуры и дизайна, тенденции современного конструктивного искусства.

***Выпускник получит возможность научиться:***

- конструировать объемно-пространственные композиции, моделировать архитектурно-дизайнерские объекты (в графике и объеме);

- моделировать в своем творчестве основные этапы художественно-производственного процесса в конструктивных искусствах;

- работать с натуры, по памяти и воображению над зарисовкой и проектированием конкретных зданий и вещной среды;

- конструировать основные объемно-пространственные объекты, реализуя при этом фронтальную, объемную и глубинно-пространственную композицию;

- использовать в макетных и графических композициях ритм линий, цвета, объемов, статику и динамику тектоники и фактур;

- владеть навыками формообразования, использования объемов в дизайне и архитектуре (макеты из бумаги, картона, пластилина);

- создавать композиционные макеты объектов на предметной плоскости и в пространстве;

- создавать с натуры и по воображению архитектурные образы графическими материалами и др.;

- работать над эскизом монументального произведения (витраж, мозаика, роспись, монументальная скульптура);

- использовать выразительный язык при моделировании архитектурного ансамбля;

- использовать разнообразные материалы (бумага белая и

тонирующая, картон, цветные пленки; краски: гуашь, акварель; графические материалы: уголь, тушь, карандаш, мелки; материалы для работы в объеме: картон, бумага, пластилин, глина, пенопласт, деревянные и другие заготовки).

### **Изобразительное искусство в театре, кино, на телевидении. (8 класс)**

#### ***Выпускник научится:***

- понимать основы сценографии как вида художественного творчества;
- понимать роль костюма, маски, грима в искусстве актёрского перевоплощения;
- различать особенности художественной фотографии;
- различать выразительные средства художественной фотографии – композиция, план, свет;
- понимать изобразительную природу экранных искусств;
- характеризовать принципы киномонтажа в создании художественного образа;
- понимать и объяснять синтетическую природу фильма;
- понимать основы искусства телевидения;
- применять полученные знания о типах оформления сцены при создании школьного спектакля;
- применять в практике любительского спектакля художественно – творческие умения по созданию костюмов, грима и т.д. для спектакля из доступных материалов;
- добиваться в практической работе большей выразительности костюма и его стилового единства со сценографией спектакля;
- использовать элементарные навыки основ фотосъёмки, осуществлять выбор объекта и точки съёмки, ракурса, плана как художественно – выразительных средств фотографии;
- применять в своей съёмочной практике ранее приобретённые знания и навыки композиции, чувства цвета, глубины пространства;
- применять первоначальные навыки в создании сценария и замысла

фильма;

- применять полученные ранее знания по композиции и построению кадра;
- использовать опыт документальной съёмки и тележурналистики для формирования школьного телевидения;
- реализовать сценарно – режиссёрскую и операторскую грамоту в практике создания видео – этюда.

***Выпускник получит возможность научиться:***

- использовать средства художественной выразительности в собственных фотоработах;
- применять в работе над цифровой фотографией технические средства Photoshop;
- понимать и анализировать выразительность и соответствие авторскому замыслу сценографии, костюмов, грима после просмотра спектакля;
- понимать и анализировать раскадровку, реквизит, костюмы и грим после просмотра художественного фильма.
- быть готовым к аргументированному подходу при анализе современных явлений в искусствах кино, телевидения, видео.

### **1.2.5.17. Музыка**

***Обучающиеся научатся:***

**В 5-ом классе**

- выявлять особенности взаимодействия музыки с другими видами искусства;
- находить жанровые параллели между музыкой и другими видами искусств;
- сравнивать интонации музыкального, живописного и литературного произведений;

- понимать взаимодействие музыки, изобразительного искусства и литературы на основе осознания специфики языка каждого из них;
- находить ассоциативные связи между художественными образами музыки, изобразительного искусства и литературы;
- понимать значимость музыки в творчестве писателей и поэтов;
- называть и определять на слух мужские (тенор, баритон, бас) и женские (сопрано, меццо-сопрано, контральто) певческие голоса;
- определять разновидности хоровых коллективов по стилю (манере) исполнения: народные, академические;
- владеть навыками вокально-хорового музицирования;
- применять навыки вокально-хоровой работы при пении с музыкальным сопровождением и без сопровождения (a cappella);
- творчески интерпретировать содержание музыкального произведения в пении;
- участвовать в коллективной исполнительской деятельности, используя различные формы индивидуального и группового музицирования (в том числе на элементарных и шумовых музыкальных инструментах);
- размышлять о знакомом музыкальном произведении, высказывать суждения об основной идее, о средствах и формах ее воплощения;
- передавать свои музыкальные впечатления в устной или письменной форме;
- проявлять творческую инициативу, участвуя в музыкально-эстетической деятельности;
- понимать специфику музыки как вида искусства и ее значение в жизни человека и общества;
- эмоционально проживать исторические события и судьбы защитников Отечества, воплощаемые в музыкальных произведениях;
- приводить примеры выдающихся (в том числе современных) отечественных и зарубежных музыкальных исполнителей и исполнительских

КОЛЛЕКТИВОВ;

- анализировать средства музыкальной выразительности: мелодию, ритм, темп, динамику, лад.

***Обучающиеся получают возможность научиться:***

- определять главные отличительные особенности музыкальных жанров - песни, романса, хоровой музыки, оперы, оперы, балета, а также музыкально-изобразительных жанров;

- находить взаимодействия между музыкой и литературой, выражать их в размышлениях о музыке, подборе музыкальных стихотворений;

- систематизировать изученный материал и информацию, полученную из других источников;

- стремиться к самостоятельному общению с высокохудожественными музыкальными произведениями и музыкальному самообразованию;

- применять выразительные средства в творческой и исполнительской деятельности на музыкальном материале.

- применять современные информационно-коммуникационные технологии для записи и воспроизведения музыки;

- использовать знания о музыке и музыкантах, полученные на занятиях, при составлении домашней фонотеки, видеотеки;

- использовать приобретенные знания и умения в практической деятельности и повседневной жизни (в том числе в творческой и сценической).

- понимать значение интонации в музыке как носителя образного смысла.

**В 6-ом классе:**

***Обучающиеся научатся***

- определять тембры музыкальных инструментов;

- называть и определять звучание музыкальных инструментов: духовых, струнных, ударных, современных электронных;

- определять виды оркестров: симфонического, духового, камерного,

оркестра народных инструментов, эстрадно-джазового оркестра;

- владеть музыкальными терминами в пределах изучаемой темы;
- узнавать на слух изученные произведения русской и зарубежной классики, образцы народного музыкального творчества, произведения современных композиторов;

- определять характерные особенности музыкального языка;
- эмоционально-образно воспринимать и характеризовать музыкальные произведения;

- анализировать произведения выдающихся композиторов прошлого и современности; приводить примеры выдающихся (в том числе современных) отечественных и зарубежных музыкальных исполнителей и исполнительских коллективов;

- выявлять общее и особенное при сравнении музыкальных произведений на основе полученных знаний о стилевых направлениях.

***Обучающиеся получают возможность научиться:***

- выделять признаки для установления стилевых связей в процессе изучения музыкального искусства;

- различать и передавать в художественно-творческой деятельности характер, эмоциональное состояние и свое отношение к природе, человеку, обществу;

- активно использовать язык музыки для освоения содержания различных учебных предметов (литературы, русского языка, окружающего мира, математики и др.).

- готовность применять полученные знания и приобретённый опыт творческой деятельности при реализации

- различных проектов для организации содержательного культурного досуга во внеурочной и внешкольной деятельности;

- участие в создании театрализованных и музыкально-пластических композиций, исполнение вокально-хоровых произведений, импровизаций,

театральных спектаклей, ассамблей искусств, музыкальных фестивалей и конкурсов.

### **В 7-ом классе**

#### ***Обучающиеся научатся:***

- определять характер музыкальных образов (лирических, драматических, героических, романтических, эпических);
- выявлять общее и особенное при сравнении музыкальных произведений на основе полученных знаний об интонационной природе музыки;
- понимать жизненно-образное содержание музыкальных произведений разных жанров;
- различать и характеризовать приемы взаимодействия и развития образов музыкальных произведений;
- различать многообразие музыкальных образов и способов их развития;
- производить интонационно-образный анализ музыкального произведения;
- понимать основной принцип построения и развития музыки;
- анализировать взаимосвязь жизненного содержания музыки и музыкальных образов;
- размышлять о знакомом музыкальном произведении, высказывая суждения об основной идее, средствах ее воплощения, интонационных особенностях, жанре, исполнителях;
- узнавать формы построения музыки (двухчастную, трехчастную, вариации, рондо);
- приводить примеры выдающихся (в том числе современных) отечественных и зарубежных музыкальных исполнителей и исполнительских коллективов.

#### ***Обучающиеся получают возможность научиться***



- понимать особенности языка западноевропейской музыки на примере мадригала, мотета, кантаты, прелюдии, фуги, мессы, реквиема;
- различать формы построения музыки (сонатно-симфонический цикл, сюита), понимать их возможности в воплощении и развитии музыкальных образов;
- активно использовать язык музыки для освоения содержания различных учебных предметов (литературы, русского языка, окружающего мира, математики и др.).
- готовность применять полученные знания и приобретённый опыт творческой деятельности при реализации различных проектов для организации содержательного культурного досуга во внеурочной и внешкольной деятельности;
- участие в создании театрализованных и музыкально-пластических композиций, исполнение вокально-хоровых произведений, импровизаций, театральных спектаклей, ассамблей искусств, музыкальных фестивалей и конкурсов.

### **В 8-ом классе**

#### ***Обучающиеся научатся:***

- понимать значение устного народного музыкального творчества в развитии общей культуры народа;
- определять основные жанры русской народной музыки: былины, лирические песни, частушки, разновидности обрядовых песен;
- понимать специфику перевоплощения народной музыки в произведениях композиторов;
- понимать взаимосвязь профессиональной композиторской музыки и народного музыкального творчества;
- распознавать художественные направления, стили и жанры классической и современной музыки, особенности их музыкального языка и музыкальной драматургии;

- определять основные признаки исторических эпох, стилевых направлений в русской музыке, понимать стилевые черты русской классической музыкальной школы;
- определять основные признаки исторических эпох, стилевых направлений и национальных школ в западноевропейской музыке;
- узнавать характерные черты и образцы творчества крупнейших русских и зарубежных композиторов;
- различать жанры вокальной, инструментальной, вокально-инструментальной, камерно-инструментальной, симфонической музыки;
- называть основные жанры светской музыки малой (баллада, баркарола, ноктюрн, романс, этюд и т.п.) и крупной формы (соната, симфония, кантата, концерт и т.п.);
- определять тембры музыкальных инструментов;
- называть и определять звучание музыкальных инструментов: духовых, струнных, ударных, современных электронных;
- определять виды оркестров: симфонического, духового, камерного, оркестра народных инструментов, эстрадно-джазового оркестра;
- владеть музыкальными терминами в пределах изучаемой темы;
- узнавать на слух изученные произведения русской и зарубежной классики, образцы народного музыкального творчества, произведения современных композиторов;
- определять характерные особенности музыкального языка;
- эмоционально-образно воспринимать и характеризовать музыкальные произведения;
- анализировать произведения выдающихся композиторов прошлого и современности;
- анализировать единство жизненного содержания и художественной формы в различных музыкальных образах;
- творчески интерпретировать содержание музыкальных произведений;

- выявлять особенности интерпретации одной и той же художественной идеи, сюжета в творчестве различных композиторов;
- анализировать различные трактовки одного и того же произведения, аргументируя исполнительскую интерпретацию замысла композитора;
- различать интерпретацию классической музыки в современных обработках;
- определять характерные признаки современной популярной музыки;
- называть стили рок-музыки и ее отдельных направлений: рок-оперы, рок-н-ролла и др.;
- анализировать творчество исполнителей авторской песни;
- выявлять особенности взаимодействия музыки с другими видами искусства;
- находить жанровые параллели между музыкой и другими видами искусств;
- сравнивать интонации музыкального, живописного и литературного произведений;
- понимать взаимодействие музыки, изобразительного искусства и литературы на основе осознания специфики языка каждого из них;
- находить ассоциативные связи между художественными образами музыки, изобразительного искусства и литературы;
- понимать значимость музыки в творчестве писателей и поэтов;
- называть и определять на слух мужские (тенор, баритон, бас) и женские (сопрано, меццо-сопрано, контральто) певческие голоса;
- определять разновидности хоровых коллективов по стилю (манере) исполнения: народные, академические;
- владеть навыками вокально-хорового музицирования;
- применять навыки вокально-хоровой работы при пении с музыкальным сопровождением и без сопровождения (a cappella);
- творчески интерпретировать содержание музыкального произведения

в пении;

- участвовать в коллективной исполнительской деятельности, используя различные формы индивидуального и группового музицирования;
- размышлять о знакомом музыкальном произведении, высказывать суждения об основной идее, о средствах и формах ее воплощения;
- передавать свои музыкальные впечатления в устной или письменной форме;
- проявлять творческую инициативу, участвуя в музыкально-эстетической деятельности;
- понимать специфику музыки как вида искусства и ее значение в жизни человека и общества;
- эмоционально проживать исторические события и судьбы защитников Отечества, воплощаемые в музыкальных произведениях;
- приводить примеры выдающихся (в том числе современных) отечественных и зарубежных музыкальных исполнителей и исполнительских коллективов;
- применять современные информационно-коммуникационные технологии для записи и воспроизведения музыки;
- обосновывать собственные предпочтения, касающиеся музыкальных произведений различных стилей и жанров;
- использовать знания о музыке и музыкантах, полученные на занятиях, при составлении домашней фонотеки, видеотеки;
- использовать приобретенные знания и умения в практической деятельности и повседневной жизни (в том числе в творческой и сценической).

***Обучающиеся получают возможность научиться:***

- понимать истоки и интонационное своеобразие, характерные черты и признаки, традиций, обрядов музыкального фольклора разных стран мира;
- понимать особенности языка отечественной духовной и светской музыкальной культуры на примере канта, литургии, хорового концерта;

- определять специфику духовной музыки в эпоху Средневековья;
- распознавать мелодику знаменного распева – основы древнерусской церковной музыки;
- выделять признаки для установления стилевых связей в процессе изучения музыкального искусства;
- различать и передавать в художественно-творческой деятельности характер, эмоциональное состояние и свое отношение к природе, человеку, обществу;
- исполнять свою партию в хоре в простейших двухголосных произведениях, в том числе с ориентацией на нотную запись;
- активно использовать язык музыки для освоения содержания различных учебных предметов (литературы, русского языка, окружающего мира, математики и др.);
- готовность применять полученные знания и приобретённый опыт творческой деятельности при реализации различных проектов для организации содержательного культурного досуга во внеурочной и внешкольной деятельности;
- участие в создании театрализованных и музыкально-пластических композиций, исполнение вокально-хоровых произведений, импровизаций, театральных спектаклей, ассамблей искусств, музыкальных фестивалей и конкурсов;
- обосновывать собственные предпочтения, касающиеся музыкальных произведений различных стилей и жанров.

#### **1.2.5.18. Технология**

##### **В познавательной сфере:**

- рациональное использование учебной и дополнительной технической и технологической информации для проектирования и создания объектов труда;

- оценка технологических свойств сырья, материалов и областей их применения;
- ориентация в имеющихся и возможных средствах и технологиях создания объектов труда;
- владение алгоритмами и методами решения организационных и технико-технологических задач;
- классификация видов и назначения методов получения и преобразования материалов, энергии, информации, объектов живой природы и социальной среды, а также соответствующих технологий промышленного производства;
- распознавание видов, назначения материалов, инструментов и оборудования, применяемого в технологических процессах;
- владение кодами и методами чтения и способами графического представления технической, технологической и инструктивной информации;
- владение способами научной организации труда, формами деятельности, соответствующими культуре труда и технологической культуре производства.

#### **В трудовой сфере:**

- планирование технологического процесса и процесса труда;
- подбор материалов с учетом характера объекта труда и технологии;
- проведение необходимых опытов и исследований при подборе сырья, материалов и проектировании объекта труда;
- подбор инструментов и оборудования с учетом требований технологии и материально-энергетических ресурсов;
- проектирование последовательности операций и составление операционной карты работ;
- выполнение технологических операций с соблюдением установленных норм, стандартов и ограничений;
- соблюдение норм и правил безопасности труда, пожарной

безопасности, правил санитарии и гигиены;

- соблюдение трудовой и технологической дисциплины;
- обоснование критериев и показателей качества промежуточных и конечных результатов труда;
- выбор и использование кодов, средств и видов представления технической и технологической информации и знаковых систем в соответствии с коммуникативной задачей, сферой и ситуацией общения;
- подбор и применение инструментов, приборов и оборудования в технологических процессах с учетом областей их применения;
- контроль промежуточных и конечных результатов труда по установленным критериям и показателям с использованием контрольных и измерительных инструментов;
- выявление допущенных ошибок в процессе труда и обоснование способов их исправления;
- документирование результатов труда и проектной деятельности;
- расчет себестоимости продукта труда;
- примерная экономическая оценка возможной прибыли с учетом сложившейся ситуации на рынке товаров и услуг.

#### **В мотивационной сфере:**

- оценивание своей способности и готовности к труду в конкретной предметной деятельности;
- оценивание своей способности и готовности к предпринимательской деятельности;
- выраженная готовность к труду в сфере материального производства или сфере услуг;
- согласование своих потребностей и требований с потребностями и требованиями других участников познавательно-трудовой деятельности;
- осознание ответственности за качество результатов труда;
- наличие экологической культуры при обосновании объекта труда и

выполнении работ;

- стремление к экономии и бережливости в расходовании времени, материалов, денежных средств и труда.

#### **В эстетической сфере:**

- дизайнерское проектирование изделия или рациональная эстетическая организация работ;

- моделирование художественного оформления объекта труда и оптимальное планирование работ;

- эстетическое и рациональное оснащение рабочего места с учетом требований эргономики и научной организации труда;

- рациональный выбор рабочего костюма и опрятное содержание рабочей одежды.

#### **В коммуникативной сфере:**

- формирование рабочей группы для выполнения проекта с учетом общности интересов и возможностей будущих членов трудового коллектива;

- выбор знаковых систем и средств для кодирования и оформления информации в процессе коммуникации;

- оформление коммуникационной и технологической документации с учетом требований действующих нормативов и стандартов;

- публичная презентация и защита проекта изделия, продукта труда или услуги;

- разработка вариантов рекламных образов, слоганов и лейблов;

- потребительская оценка зрительного ряда действующей рекламы.

#### **В физиолого-психологической сфере:**

- развитие моторики и координации движений рук при работе с ручными инструментами и выполнении операций с помощью машин и механизмов; сочетание образного и логического мышления в процессе проектной деятельности.



## **Современные материальные, информационные и гуманитарные технологии и перспективы их развития**

### ***Выпускник научится:***

- называть и характеризовать актуальные управленческие, медицинские, информационные технологии, технологии производства и обработки материалов, машиностроения, биотехнологии, нанотехнологии;
- называть и характеризовать перспективные управленческие, медицинские, информационные технологии, технологии производства и обработки материалов, машиностроения, биотехнологии, нанотехнологии;
- объяснять на произвольно избранных примерах принципиальные отличия современных технологий производства материальных продуктов от традиционных технологий, связывая свои объяснения с принципиальными алгоритмами, способами обработки ресурсов, свойствами продуктов современных производственных технологий и мерой их технологической чистоты;
- проводить мониторинг развития технологий произвольно избранной отрасли на основе работы с информационными источниками различных видов.

### ***Выпускник получит возможность научиться:***

- приводить рассуждения, содержащие аргументированные оценки и прогнозы развития технологий в сферах медицины, производства и обработки материалов, машиностроения, производства продуктов питания, сервиса, информационной сфере.

## **Формирование технологической культуры и проектно-технологического мышления обучающихся.**

### ***Выпускник научится:***

- следовать технологии, в том числе в процессе изготовления субъективно нового продукта;
- оценивать условия применимости технологии в том числе с позиций

экологической защищенности;

- прогнозировать по известной технологии выходы (характеристики продукта) в зависимости от изменения входов / параметров / ресурсов, проверяет прогнозы опытно-экспериментальным путем, в том числе самостоятельно планируя такого рода эксперименты;

- в зависимости от ситуации оптимизировать базовые технологии (затратность – качество), проводит анализ альтернативных ресурсов, соединяет в единый план несколько технологий без их видоизменения для получения сложносоставного материального или информационного продукта;

- проводить оценку и испытание полученного продукта;

- проводить анализ потребностей в тех или иных материальных или информационных продуктах;

- описывать технологическое решение с помощью текста, рисунков, графического изображения;

- анализировать возможные технологические решения, определять их достоинства и недостатки в контексте заданной ситуации;

- проводить и анализировать разработку и / или реализацию прикладных проектов, предполагающих:

- изготовление материального продукта на основе технологической документации с применением элементарных (не требующих регулирования) и сложных (требующих регулирования / настройки) рабочих инструментов / технологического оборудования;

- модификацию материального продукта по технической документации и изменения параметров технологического процесса для получения заданных свойств материального продукта;

- определение характеристик и разработку материального продукта, включая его моделирование в информационной среде (конструкторе);

- встраивание созданного информационного продукта в заданную оболочку;

– изготовление информационного продукта по заданному алгоритму в заданной оболочке;

• проводить и анализировать разработку и / или реализацию технологических проектов, предполагающих:

– оптимизацию заданного способа (технологии) получения требуемого материального продукта (после его применения в собственной практике);

– обобщение прецедентов получения продуктов одной группы различными субъектами (опыта), анализ потребительских свойств данных продуктов, запросов групп их потребителей, условий производства с выработкой (процессированием, регламентацией) технологии производства данного продукта и ее пилотного применения; разработку инструкций, технологических карт для исполнителей, согласование с заинтересованными субъектами;

– разработку (комбинирование, изменение параметров и требований к ресурсам) технологии получения материального и информационного продукта с заданными свойствами;

• проводить и анализировать разработку и / или реализацию проектов, предполагающих:

– планирование (разработку) материального продукта в соответствии с задачей собственной деятельности (включая моделирование и разработку документации);

– планирование (разработку) материального продукта на основе самостоятельно проведенных исследований потребительских интересов;

– разработку плана продвижения продукта;

• проводить и анализировать конструирование механизмов, простейших роботов, позволяющих решить конкретные задачи (с помощью стандартных простых механизмов, с помощью материального или виртуального конструктора).

***Выпускник получит возможность научиться:***

- выявлять и формулировать проблему, требующую технологического решения;
- модифицировать имеющиеся продукты в соответствии с ситуацией / заказом / потребностью / задачей деятельности и в соответствии с их характеристиками разрабатывать технологию на основе базовой технологии;
- технологизировать свой опыт, представлять на основе ретроспективного анализа и унификации деятельности описание в виде инструкции или технологической карты;
- оценивать коммерческий потенциал продукта и / или технологии.

### **Построение образовательных траекторий и планов в области профессионального самоопределения**

#### ***Выпускник научится:***

- характеризовать группы профессий, обслуживающих технологии в сферах медицины, производства и обработки материалов, машиностроения, производства продуктов питания, сервиса, информационной сфере, описывает тенденции их развития,
- характеризовать ситуацию на региональном рынке труда, называет тенденции ее развития,
- разъяснять социальное значение групп профессий, востребованных на региональном рынке труда,
- характеризовать группы предприятий региона проживания,
- характеризовать учреждения профессионального образования различного уровня, расположенные на территории проживания обучающегося, об оказываемых ими образовательных услугах, условиях поступления и особенностях обучения,
- анализировать свои мотивы и причины принятия тех или иных решений,
- анализировать результаты и последствия своих решений, связанных с выбором и реализацией образовательной траектории,

- анализировать свои возможности и предпочтения, связанные с освоением определенного уровня образовательных программ и реализацией тех или иных видов деятельности,

- получит опыт наблюдения (изучения), ознакомления с современными производствами в сферах медицины, производства и обработки материалов, машиностроения, производства продуктов питания, сервиса, информационной сфере и деятельностью занятых в них работников,

- получит опыт поиска, извлечения, структурирования и обработки информации о перспективах развития современных производств в регионе проживания, а также информации об актуальном состоянии и перспективах развития регионального рынка труда.

***Выпускник получит возможность научиться:***

- предлагать альтернативные варианты траекторий профессионального образования для занятия заданных должностей;

- анализировать социальный статус произвольно заданной социально-профессиональной группы из числа профессий, обслуживающих технологии в сферах медицины, производства и обработки материалов, машиностроения, производства продуктов питания, сервиса, информационной сфере.

**Результаты по годам обучения:**

**5 класс**

***По завершении учебного года обучающийся:***

- характеризует рекламу как средство формирования потребностей;
- характеризует виды ресурсов, объясняет место ресурсов в проектировании и реализации технологического процесса;

- называет предприятия региона проживания, работающие на основе современных производственных технологий, приводит примеры функций работников этих предприятий;

- разъясняет содержание понятий «технология», «технологический процесс», «потребность», «конструкция», «механизм», «проект» и адекватно

пользуется этими понятиями;

- объясняет основания развития технологий, опираясь на произвольно избранную группу потребностей, которые удовлетворяют эти технологии;
- приводит произвольные примеры производственных технологий и технологий в сфере быта;
- составляет техническое задание, памятку, инструкцию, технологическую карту;
- осуществляет выбор товара в модельной ситуации;
- осуществляет сохранение информации в формах описания, схемы, эскиза, фотографии;
- конструирует модель по заданному прототипу;
- осуществляет корректное применение / хранение произвольно заданного продукта на основе информации производителя (инструкции, памятки, этикетки);
- получил и проанализировал опыт изготовления информационного продукта по заданному алгоритму;
- получил и проанализировал опыт изготовления материального продукта на основе технологической документации с применением элементарных (не требующих регулирования) рабочих инструментов;
- получил и проанализировал опыт разработки или оптимизации и введение технологии на примере организации действий и взаимодействия в быту.

## **6 класс**

### ***По завершении учебного года обучающийся:***

- проводит морфологический и функциональный анализ технологической системы;
- проводит анализ технологической системы – надсистемы – подсистемы в процессе проектирования продукта;
- читает элементарные чертежи и эскизы;

- выполняет эскизы механизмов, интерьера;
- освоил техники обработки материалов (по выбору обучающегося в соответствии с содержанием проектной деятельности);
- применяет простые механизмы для решения поставленных задач по модернизации / проектированию технологических систем;
- получил и проанализировал опыт исследования способов жизнеобеспечения и состояния жилых зданий микрорайона / поселения;
- получил опыт мониторинга развития технологий произвольно избранной отрасли, удовлетворяющих произвольно избранную группу потребностей на основе работы с информационными источниками различных видов;
- получил и проанализировал опыт модификации механизмов (на основе технической документации) для получения заданных свойств (решение задачи);
- получил и проанализировал опыт планирования (разработки) получения материального продукта в соответствии с собственными задачами (включая моделирование и разработку документации) или на основе самостоятельно проведенных исследований потребительских интересов.

## **7 класс**

### ***По завершении учебного года обучающийся:***

- характеризует автоматизацию производства на примере региона проживания, профессии, обслуживающие автоматизированные производства, приводит произвольные примеры автоматизации в деятельности представителей различных профессий;
- перечисляет, характеризует и распознает устройства для накопления энергии, для передачи энергии;
- объясняет сущность управления в технологических системах, характеризует автоматические и саморегулируемые системы;
- осуществляет сборку электрических цепей по электрической схеме,

проводит анализ неполадок электрической цепи;

- осуществляет модификацию заданной электрической цепи в соответствии с поставленной задачей, конструирование электрических цепей в соответствии с поставленной задачей;

- выполняет базовые операции редактора компьютерного трехмерного проектирования (на выбор образовательной организации);

- следует технологии, в том числе, в процессе изготовления субъективно нового продукта;

- получил и проанализировал опыт разработки проекта освещения выбранного помещения, включая отбор конкретных приборов, составление схемы электропроводки;

- получил и проанализировал опыт разработки и создания изделия средствами учебного станка, управляемого программой компьютерного трехмерного проектирования;

- получил и проанализировал опыт оптимизации заданного способа (технологии) получения материального продукта (на основании собственной практики использования этого способа).

## **8 класс**

### ***По завершении учебного года обучающийся:***

- называет и характеризует актуальные и перспективные технологии обработки материалов, технологии получения материалов с заданными свойствами;

- характеризует современную индустрию питания, в том числе в регионе проживания, и перспективы ее развития;

- называет и характеризует актуальные и перспективные технологии транспорта;

- называет характеристики современного рынка труда, описывает цикл жизни профессии, характеризует новые и умирающие профессии, в том числе на предприятиях региона проживания;



- характеризует ситуацию на региональном рынке труда, называет тенденции ее развития;

- перечисляет и характеризует виды технической и технологической документации;

- характеризует произвольно заданный материал в соответствии с задачей деятельности, называя его свойства (внешний вид, механические, электрические, термические, возможность обработки), экономические характеристики, экологичность (с использованием произвольно избранных источников информации);

- объясняет специфику социальных технологий, пользуясь произвольно избранными примерами, характеризует тенденции развития социальных технологий в 21 веке, характеризует профессии, связанные с реализацией социальных технологий;

- разъясняет функции модели и принципы моделирования;

- создает модель, адекватную практической задаче;

- отбирает материал в соответствии с техническим решением или по заданным критериям;

- планирует продвижение продукта;

- регламентирует заданный процесс в заданной форме;

- проводит оценку и испытание полученного продукта;

- описывает технологическое решение с помощью текста, рисунков, графического изображения;

- получил и проанализировал опыт разработки организационного проекта и решения логистических задач;

- получил и проанализировал опыт проектирования и изготовления материального продукта на основе технологической документации с применением элементарных (не требующих регулирования) и сложных (требующих регулирования / настройки) рабочих инструментов / технологического оборудования;

- получил и проанализировал опыт создания информационного продукта и его встраивания в заданную оболочку;
- получил и проанализировал опыт разработки (комбинирование, изменение параметров и требований к ресурсам) технологии получения материального и информационного продукта с заданными свойствами.

### 1.2.5.19. Физическая культура

#### Выпускник научится:

- планировать занятия физическими упражнениями в режиме дня, организовывать отдых и досуг с использованием средств физической культуры;
- излагать факты истории развития физической культуры, характеризовать ее роль и значение в жизнедеятельности человека, связь с трудовой и военной деятельностью;
- представлять физическую культуру как средство укрепления здоровья, физического развития и физической подготовки человека;
- измерять (познавать) индивидуальные показатели физического развития (длину и массу тела), развития основных физических качеств;
- оказывать посильную помощь и моральную поддержку сверстникам при выполнении учебных заданий, доброжелательно и уважительно объяснять ошибки и способы их устранения;
- организовывать и проводить со сверстниками подвижные игры и элементы соревнований, осуществлять их объективное судейство;
- бережно обращаться с инвентарем и оборудованием, соблюдать требования техники безопасности к местам проведения;
- организовывать и проводить занятия физической культурой с разной целевой направленностью, подбирать для них физические упражнения и выполнять их с заданной дозировкой нагрузки;
- характеризовать физическую нагрузку по показателю частоты пульса,

регулировать ее напряженность во время занятий по развитию физических качеств;

- взаимодействовать со сверстниками по правилам проведения подвижных игр и соревнований;

- в доступной форме объяснять правила (технику) выполнения двигательных действий, анализировать и находить ошибки, эффективно их исправлять;

- подавать строевые команды, вести подсчет при выполнении общеразвивающих упражнений;

- находить отличительные особенности в выполнении двигательного действия разными учениками, выделять отличительные признаки и элементы;

- выполнять акробатические и гимнастические комбинации на высоком техничном уровне, характеризовать признаки техничного исполнения;

- выполнять технические действия из базовых видов спорта, применять их в игровой и соревновательной деятельности;

- выполнять жизненно важные двигательные навыки и умения различными способами, в различных изменяющихся, вариативных условиях

## **5 класс**

### **Знания о физической культуре**

#### ***Выпускник научится:***

- рассматривать физическую культуру как явление культуры, выделять исторические этапы ее развития, характеризовать основные направления и формы ее организации в современном обществе;

- характеризовать содержательные основы здорового образа жизни, раскрывать его взаимосвязь со здоровьем, гармоничным физическим развитием и физической подготовленностью, формированием качеств личности и профилактикой вредных привычек;

- определять базовые понятия и термины физической культуры, применять их в процессе совместных занятий физическими упражнениями со

своими сверстниками, излагать с их помощью особенности выполнения техники двигательных действий и физических упражнений, развития физических качеств;

- руководствоваться правилами оказания первой доврачебной помощи при травмах и ушибах во время самостоятельных занятий физическими упражнениями.

***Выпускник получит возможность научиться:***

- характеризовать цель возрождения Олимпийских игр и роль Пьера де Кубертена в становлении современного Олимпийского движения, объяснять смысл символики и ритуалов Олимпийских игр;

- определять признаки положительного влияния занятий физической подготовкой на укрепление здоровья, устанавливать связь между развитием физических качеств и основных систем организма.

**Способы двигательной (физкультурной) деятельности**

***Выпускник научится:***

- использовать занятия физической культурой, спортивные игры и спортивные соревнования для организации индивидуального отдыха и досуга, укрепления собственного здоровья, повышения уровня физических кондиций;

- составлять комплексы физических упражнений оздоровительной, тренирующей и корригирующей направленности, подбирать индивидуальную нагрузку с учетом функциональных особенностей и возможностей собственного организма;

- классифицировать физические упражнения по их функциональной направленности, планировать их последовательность и дозировку в процессе самостоятельных занятий по укреплению здоровья и развитию физических качеств;

- взаимодействовать со сверстниками в условиях самостоятельной учебной деятельности, оказывать помощь в организации и проведении занятий, освоении новых двигательных действия, развитии физических

качеств, тестировании физического развития и физической подготовленности.

***Выпускник получит возможность научиться:***

- вести дневник по физкультурной деятельности, включать в него оформление планов проведения самостоятельных занятий физическими упражнениями разной функциональной направленности, данные контроля динамики индивидуального физического развития и физической подготовленности;

- проводить занятия физической культурой с использованием оздоровительной ходьбы и бега, лыжных прогулок и туристических походов, обеспечивать их оздоровительную направленность.

**Физическое совершенствование**

***Выпускник научится:***

- выполнять комплексы упражнений по профилактике утомления и перенапряжения организма, повышению его работоспособности в процессе трудовой и учебной деятельности;

- выполнять общеразвивающие упражнения, целенаправленно воздействующие на развитие основных физических качеств (силы, быстроты, выносливости, гибкости и координации);

- выполнять акробатические комбинации из числа хорошо освоенных упражнений;

- выполнять гимнастические комбинации на спортивных снарядах из числа хорошо освоенных упражнений;

- выполнять легкоатлетические упражнения в беге и прыжках (в высоту и длину);

- выполнять передвижения на лыжах скользящими способами ходьбы, демонстрировать их технику умения последовательно чередовать в процессе прохождения тренировочных дистанций (для снежных регионов России);

- выполнять спуски и торможения на лыжах с пологого склона одним из разученных способов;

- выполнять основные технические действия и приемы игры в баскетбол в условиях учебной и игровой деятельности;

- выполнять тестовые упражнения на оценку уровня индивидуального развития основных физических качеств.

***Выпускник получит возможность научиться:***

- выполнять комплексы упражнений лечебной физической культуры с учетом имеющихся индивидуальных нарушений в показателях здоровья;

- преодолевать естественные и искусственные препятствия с помощью разнообразных способов лазания, прыжков и бега;

- выполнять тестовые нормативы по физической подготовке.

**6 класс**

**Знания о физической культуре**

***Выпускник научится:***

- характеризовать содержательные основы здорового образа жизни, раскрывать его взаимосвязь со здоровьем, гармоничным физическим развитием и физической подготовленностью, формированием качеств личности и профилактикой вредных привычек;

- разрабатывать содержание самостоятельных занятий физическими упражнениями, определять их направленность и формулировать задачи, рационально планировать в режиме дня и учебной недели;

- руководствоваться правилами оказания первой доврачебной помощи при травмах и ушибах во время самостоятельных занятий физическими упражнениями.

***Выпускник получит возможность научиться:***

- характеризовать цель возрождения Олимпийских игр и роль Пьера де Кубертена в становлении современного Олимпийского движения, объяснять смысл символики и ритуалов Олимпийских игр;

- характеризовать исторические вехи развития отечественного спортивного движения, великих спортсменов, принесших славу Российскому

спорту.

### **Способы двигательной (физкультурной) деятельности**

#### ***Выпускник научится:***

- классифицировать физические упражнения по их функциональной направленности, планировать их последовательность и дозировку в процессе самостоятельных занятий по укреплению здоровья и развитию физических качеств;

- самостоятельно проводить занятия по обучению двигательным действиям, анализировать особенности их выполнения, выявлять ошибки и своевременно устранять их;

- тестировать показатели физического развития и основных физических качеств, сравнивать их с возрастными стандартами, контролировать особенности их динамики в процессе самостоятельных занятий физической подготовкой.

#### ***Выпускник получит возможность научиться:***

- проводить занятия физической культурой с использованием оздоровительной ходьбы и бега, лыжных прогулок и туристических походов, обеспечивать их оздоровительную направленность;

- проводить восстановительные мероприятия с использованием банных процедур и сеансов оздоровительного массажа.

### **Физическое совершенствование**

#### ***Выпускник научится:***

- выполнять общеразвивающие упражнения, целенаправленно воздействующие на развитие основных физических качеств (силы, быстроты, выносливости, гибкости и координации);

- выполнять акробатические комбинации из числа хорошо освоенных упражнений;

- выполнять гимнастические комбинации на спортивных снарядах из числа хорошо освоенных упражнений;

- выполнять легкоатлетические упражнения в беге и прыжках (в высоту и длину);
- выполнять основные технические действия и приемы игры в волейбол в условиях учебной и игровой деятельности;
- выполнять основные технические действия и приемы игры в баскетбол в условиях учебной и игровой деятельности;
- выполнять тестовые упражнения на оценку уровня индивидуального развития основных физических качеств.
- выполнять передвижения на лыжах скользящими способами ходьбы, демонстрировать их технику умения последовательно чередовать в процессе прохождения тренировочных дистанций (для снежных регионов России);
- выполнять спуски и торможения на лыжах с пологого склона одним из разученных способов.

***Выпускник получит возможность научиться:***

- осуществлять судейство по одному из осваиваемых видов спорта;
- выполнять тестовые нормативы по физической подготовке.

**7класс**

**Знания о физической культуре**

***Выпускник научится:***

- определять базовые понятия и термины физической культуры, применять их в процессе совместных занятий физическими упражнениями со своими сверстниками, излагать с их помощью особенности выполнения техники двигательных действий и физических упражнений, развития физических качеств;
- разрабатывать содержание самостоятельных занятий физическими упражнениями, определять их направленность и формулировать задачи, рационально планировать в режиме дня и учебной недели.

***Выпускник получит возможность научиться:***

- характеризовать исторические вехи развития отечественного



спортивного движения, великих спортсменов, принесших славу Российскому спорту;

- определять признаки положительного влияния занятий физической подготовкой на укрепление здоровья, устанавливать связь между развитием физических качеств и основных систем организма.

### **Способы двигательной (физкультурной) деятельности**

#### ***Выпускник научится:***

- самостоятельно проводить занятия по обучению двигательным действиям, анализировать особенности их выполнения, выявлять ошибки и своевременно устранять их;

- тестировать показатели физического развития и основных физических качеств, сравнивать их с возрастными стандартами, контролировать особенности их динамики в процессе самостоятельных занятий физической подготовкой.

#### ***Выпускник получит возможность научиться:***

- проводить занятия физической культурой с использованием оздоровительной ходьбы и бега, лыжных прогулок и туристических походов, обеспечивать их оздоровительную направленность;

- проводить восстановительные мероприятия с использованием банных процедур и сеансов оздоровительного массажа.

### **Физическое совершенствование**

#### ***Выпускник научится:***

- выполнять акробатические комбинации из числа хорошо освоенных упражнений;

- выполнять гимнастические комбинации на спортивных снарядах из числа хорошо освоенных упражнений;

- выполнять легкоатлетические упражнения в беге и прыжках (в высоту и длину);

- выполнять передвижения на лыжах скользящими способами ходьбы,

демонстрировать их технику умения последовательно чередовать в процессе прохождения тренировочных дистанций (для снежных регионов России);

- выполнять спуски и торможения на лыжах с пологого склона одним из разученных способов;

- выполнять основные технические действия и приемы игры в волейбол в условиях учебной и игровой деятельности;

- выполнять основные технические действия и приемы игры в баскетбол в условиях учебной и игровой деятельности;

- выполнять тестовые упражнения на оценку уровня индивидуального развития основных физических качеств.

***Выпускник получит возможность научиться:***

- преодолевать естественные и искусственные препятствия с помощью разнообразных способов лазания, прыжков и бега;

- осуществлять судейство по одному из осваиваемых видов спорта;

- выполнять тестовые нормативы по физической подготовке.

**8класс**

**Знания о физической культуре**

***Выпускник научится:***

- характеризовать содержательные основы здорового образа жизни, раскрывать его взаимосвязь со здоровьем, гармоничным физическим развитием и физической подготовленностью, формированием качеств личности и профилактикой вредных привычек;

- определять базовые понятия и термины физической культуры, применять их в процессе совместных занятий физическими упражнениями со своими сверстниками, излагать с их помощью особенности выполнения техники двигательных действий и физических упражнений, развития физических качеств;

- разрабатывать содержание самостоятельных занятий физическими упражнениями, определять их направленность и формулировать задачи,

рационально планировать в режиме дня и учебной недели.

***Выпускник получит возможность научиться:***

- характеризовать исторические вехи развития отечественного спортивного движения, великих спортсменов, принесших славу Российскому спорту;
- определять признаки положительного влияния занятий физической подготовкой на укрепление здоровья, устанавливать связь между развитием физических качеств и основных систем организма.

**Способы двигательной (физкультурной) деятельности**

***Выпускник научится:***

- самостоятельно проводить занятия по обучению двигательным действиям, анализировать особенности их выполнения, выявлять ошибки и своевременно устранять их;
- тестировать показатели физического развития и основных физических качеств, сравнивать их с возрастными стандартами, контролировать особенности их динамики в процессе самостоятельных занятий физической подготовкой.

***Выпускник получит возможность научиться:***

- дневник по физкультурной деятельности, включать в него оформление планов проведения самостоятельных занятий физическими упражнениями разной функциональной направленности, данные контроля динамики индивидуального физического развития и физической подготовленности;
- проводить занятия физической культурой с использованием оздоровительной ходьбы и бега, лыжных прогулок и туристических походов, обеспечивать их оздоровительную направленность.

**Физическое совершенствование**

***Выпускник научится:***

- выполнять общеразвивающие упражнения, целенаправленно

воздействующие на развитие основных физических качеств (силы, быстроты, выносливости, гибкости и координации);

- выполнять акробатические комбинации из числа хорошо освоенных упражнений;
- выполнять гимнастические комбинации на спортивных снарядах из числа хорошо освоенных упражнений;
- выполнять легкоатлетические упражнения в беге и прыжках (в высоту и длину);
- выполнять передвижения на лыжах скользящими способами ходьбы, демонстрировать их технику умения последовательно чередовать в процессе прохождения тренировочных дистанций (для снежных регионов России);
- выполнять спуски и торможения на лыжах с пологого склона одним из разученных способов;
- выполнять основные технические действия и приемы игры в футбол в условиях учебной и игровой деятельности;
- выполнять основные технические действия и приемы игры в волейбол в условиях учебной и игровой деятельности;
- выполнять основные технические действия и приемы игры в баскетбол в условиях учебной и игровой деятельности;
- выполнять тестовые упражнения на оценку уровня индивидуального развития основных физических качеств.

***Выпускник получит возможность научиться:***

- преодолевать естественные и искусственные препятствия с помощью разнообразных способов лазания, прыжков и бега;
- осуществлять судейство по одному из осваиваемых видов спорта;
- выполнять тестовые нормативы по физической подготовке.

**9 класс**

**Знания о физической культуре**

***Выпускник научится:***

- характеризовать содержательные основы здорового образа жизни, раскрывать его взаимосвязь со здоровьем, гармоничным физическим развитием и физической подготовленностью, формированием качеств личности и профилактикой вредных привычек;

- определять базовые понятия и термины физической культуры, применять их в процессе совместных занятий физическими упражнениями со своими сверстниками, излагать с их помощью особенности выполнения техники двигательных действий и физических упражнений, развития физических качеств;

- разрабатывать содержание самостоятельных занятий физическими упражнениями, определять их направленность и формулировать задачи, рационально планировать в режиме дня и учебной недели;

- руководствоваться правилами профилактики травматизма и подготовки мест занятий, правильного выбора обуви и формы одежды в зависимости от времени года и погодных условий;

- руководствоваться правилами оказания первой доврачебной помощи при травмах и ушибах во время самостоятельных занятий физическими упражнениями.

***Выпускник получит возможность научиться:***

- характеризовать цель возрождения Олимпийских игр и роль Пьера де Кубертена в становлении современного Олимпийского движения, объяснять смысл символики и ритуалов Олимпийских игр;

- характеризовать исторические вехи развития отечественного спортивного движения, великих спортсменов, принесших славу Российскому спорту;

- определять признаки положительного влияния занятий физической подготовкой на укрепление здоровья, устанавливать связь между развитием физических качеств и основных систем организма.

**Способы двигательной (физкультурной) деятельности**

***Выпускник научится:***

- использовать занятия физической культурой, спортивные игры и спортивные соревнования для организации индивидуального отдыха и досуга, укрепления собственного здоровья, повышения уровня физических кондиций;
- составлять комплексы физических упражнений оздоровительной, тренирующей и корригирующей направленности, подбирать индивидуальную нагрузку с учетом функциональных особенностей и возможностей собственного организма;
- классифицировать физические упражнения по их функциональной направленности, планировать их последовательность и дозировку в процессе самостоятельных занятий по укреплению здоровья и развитию физических качеств;
- самостоятельно проводить занятия по обучению двигательным действиям, анализировать особенности их выполнения, выявлять ошибки и своевременно устранять их;
- тестировать показатели физического развития и основных физических качеств, сравнивать их с возрастными стандартами, контролировать особенности их динамики в процессе самостоятельных занятий физической подготовкой;
- взаимодействовать со сверстниками в условиях самостоятельной учебной деятельности, оказывать помощь в организации и проведении занятий, освоении новых двигательных действия, развитии физических качеств, тестировании физического развития и физической подготовленности.

***Выпускник получит возможность научиться:***

- вести дневник по физкультурной деятельности, включать в него оформление планов проведения самостоятельных занятий физическими упражнениями разной функциональной направленности, данные контроля динамики индивидуального физического развития и физической подготовленности;

- проводить занятия физической культурой с использованием оздоровительной ходьбы и бега, лыжных прогулок и туристических походов, обеспечивать их оздоровительную направленность;

- проводить восстановительные мероприятия с использованием банных процедур и сеансов оздоровительного массажа.

### **Физическое совершенствование**

#### ***Выпускник научится:***

- выполнять комплексы упражнений по профилактике утомления и перенапряжения организма, повышению его работоспособности в процессе трудовой и учебной деятельности;

- выполнять общеразвивающие упражнения, целенаправленно воздействующие на развитие основных физических качеств (силы, быстроты, выносливости, гибкости и координации);

- выполнять акробатические комбинации из числа хорошо освоенных упражнений;

- выполнять гимнастические комбинации на спортивных снарядах из числа хорошо освоенных упражнений;

- выполнять легкоатлетические упражнения в беге и прыжках (в высоту и длину);

- выполнять передвижения на лыжах скользящими способами ходьбы, демонстрировать их технику умения последовательно чередовать в процессе прохождения тренировочных дистанций (для снежных регионов России);

- выполнять спуски и торможения на лыжах с пологого склона одним из разученных способов;

- выполнять основные технические действия и приемы игры в футбол в условиях учебной и игровой деятельности;

- выполнять основные технические действия и приемы игры в волейбол в условиях учебной и игровой деятельности;

- выполнять основные технические действия и приемы игры в

баскетбол в условиях учебной и игровой деятельности;

- выполнять тестовые упражнения на оценку уровня индивидуального развития основных физических качеств.

***Выпускник получит возможность научиться:***

- выполнять комплексы упражнений лечебной физической культуры с учетом имеющихся индивидуальных нарушений в показателях здоровья;
- преодолевать естественные и искусственные препятствия с помощью разнообразных способов лазания, прыжков и бега;
- осуществлять судейство по одному из осваиваемых видов спорта;
- выполнять тестовые нормативы по физической подготовке.

**1.2.5.20. Основы безопасности жизнедеятельности**

- освоение обучающимися знаний о безопасном поведении в повседневной жизнедеятельности;
- понимание обучающимися личной и общественной значимости современной культуры безопасности жизнедеятельности, ценностей гражданского общества, в том числе гражданской идентичности и правового поведения;
- понимание необходимости беречь и сохранять свое здоровье как индивидуальную и общественную ценность;
- понимание необходимости следовать правилам безопасного поведения в опасных и чрезвычайных ситуациях природного, техногенного и социального характера;
- понимание необходимости сохранения природы и окружающей среды для полноценной жизни человека;
- освоение обучающимися умений экологического проектирования безопасной жизнедеятельности с учетом природных, техногенных и социальных рисков;
- понимание роли государства и действующего законодательства в



обеспечении национальной безопасности и защиты населения от опасных и чрезвычайных ситуаций природного, техногенного и социального характера, в том числе от экстремизма, терроризма и наркотизма;

- освоение умений использовать различные источники информации и коммуникации для определения угрозы возникновения опасных и чрезвычайных ситуаций;

- освоение умений предвидеть возникновение опасных и чрезвычайных ситуаций по характерным признакам их проявления, а также на основе информации, получаемой из различных источников;

- освоение умений оказывать первую помощь пострадавшим;

- освоение умений готовность проявлять предосторожность в ситуациях неопределенности;

- освоение умений принимать обоснованные решения в конкретной опасной (чрезвычайной) ситуации с учетом реально складывающейся обстановки и индивидуальных возможностей;

- освоение умений использовать средства индивидуальной и коллективной защиты.

Освоение и понимание учебного предмета «Основы безопасности жизнедеятельности» направлено на:

- воспитание у обучающихся чувства ответственности за личную безопасность, ценностного отношения к своему здоровью и жизни;

- развитие у обучающихся качеств личности, необходимых для ведения здорового образа жизни; необходимых для обеспечения безопасного поведения в опасных и чрезвычайных ситуациях;

- формирование у обучающихся современной культуры безопасности жизнедеятельности на основе понимания необходимости защиты личности, общества и государства посредством осознания значимости безопасного поведения в условиях чрезвычайных ситуаций природного, техногенного и социального характера, убеждения в необходимости безопасного и здорового

образа жизни, антиэкстремистской и антитеррористической личностной позиции, нетерпимости к действиям и влияниям, представляющим угрозу для жизни человека.

***Ученик научится:***

- классифицировать и характеризовать условия города и сельской местности.
- использовать знания о системах безопасности города и населённого пункта
- классифицировать и характеризовать причины и последствия опасных ситуаций в доме и на улице.
  - безопасно, использовать продукты питания;
  - безопасно использовать бытовые приборы;
  - безопасно использовать средства бытовой химии;
- классифицировать и характеризовать опасные ситуации криминогенного характера;
- предвидеть причины возникновения возможных опасных ситуаций криминогенного характера;
- безопасно вести и применять способы самозащиты в криминогенной ситуации на улице;
- безопасно вести и применять способы самозащиты в криминогенной ситуации в подъезде;
- безопасно вести и применять способы самозащиты в криминогенной ситуации в лифте;
- безопасно вести и применять способы самозащиты в криминогенной ситуации в квартире;
- безопасно вести и применять способы самозащиты при карманной краже;
- безопасно вести и применять способы самозащиты при попытке мошенничества;

- адекватно оценивать ситуацию дорожного движения;
- адекватно оценивать ситуацию и безопасно действовать при пожаре;
- безопасно использовать средства индивидуальной защиты при пожаре;
- безопасно применять первичные средства пожаротушения;
- соблюдать правила безопасности дорожного движения пешехода;
- соблюдать правила безопасности дорожного движения велосипедиста;
- безопасно использовать средства индивидуальной защиты;
- безопасно действовать по сигналу «Внимание всем!»;
- безопасно использовать средства индивидуальной и коллективной защиты;
- классифицировать и характеризовать опасные ситуации в местах большого скопления людей;
- предвидеть причины возникновения возможных опасных ситуаций в местах большого скопления людей;
- адекватно оценивать ситуацию и безопасно действовать в местах массового скопления людей;
- оповещать (вызывать) экстренные службы при чрезвычайной ситуации;
- использовать знания о поведении в основных экстремальных ситуациях;
- использовать знания о факторах и стрессорах выживания в природных условиях;
- владеть психологическими основами выживания;
- классифицировать и характеризовать причины и последствия опасных ситуаций в туристических походах;
- готовиться к туристическим походам;
- адекватно оценивать ситуацию и безопасно вести в туристических

походах;

- адекватно оценивать ситуацию и ориентироваться на местности;
- добывать и поддерживать огонь в автономных условиях;
- добывать и очищать воду в автономных условиях;
- добывать и готовить пищу в автономных условиях; сооружать (обустраивать) временное жилище в автономных условиях;

• подавать сигналы бедствия и отвечать на них;

• характеризовать причины и последствия чрезвычайных ситуаций природного характера для личности, общества и государства;

• предвидеть опасности и правильно действовать в случае чрезвычайных ситуаций природного характера;

• классифицировать мероприятия по защите населения от чрезвычайных ситуаций природного характера;

• безопасно использовать средства индивидуальной защиты;

• классифицировать и характеризовать чрезвычайные ситуации природного характера, использовать знания о стихийных ситуациях.

• безопасно, использовать бытовые приборы контроля качества окружающей среды и продуктов питания;

• адекватно оценивать ситуацию и безопасно действовать при пожаре;

• безопасно использовать средства индивидуальной защиты при пожаре;

• безопасно применять первичные средства пожаротушения;

• классифицировать и характеризовать причины и последствия опасных ситуаций на воде;

• адекватно оценивать ситуацию и безопасно вести у воды и на воде;

• использовать средства и способы само- и взаимопомощи на воде;

• адекватно оценивать ситуацию и безопасно вести в туристических

походах;

• характеризовать причины и последствия чрезвычайных ситуаций

природного характера для личности, общества и государства;

- предвидеть опасности и правильно действовать в случае чрезвычайных ситуаций природного характера;

- классифицировать мероприятия по защите населения от чрезвычайных ситуаций природного характера;

- безопасно использовать средства индивидуальной защиты;

- безопасно использовать средства индивидуальной и коллективной защиты;

- комплектовать минимально необходимый набор вещей (документов, продуктов) в случае эвакуации;

- классифицировать и характеризовать опасные ситуации криминогенного характера;

- безопасно вести и применять способы самозащиты при попытке мошенничества;

- характеризовать причины и последствия чрезвычайных ситуаций техногенного характера для личности, общества и государства;

- предвидеть опасности и правильно действовать в чрезвычайных ситуациях техногенного характера;

- классифицировать мероприятия по защите населения от чрезвычайных ситуаций техногенного характера;

- адекватно оценивать ситуацию и безопасно действовать при обнаружении неизвестного предмета, возможной угрозе взрыва (при взрыве) взрывного устройства;

- использовать знания о предельно допустимых концентрациях вредных веществ в атмосфере, воде и почве;

- использовать знания о способах контроля качества окружающей среды и продуктов питания с использованием бытовых приборов;

- классифицировать и характеризовать причины и последствия опасных ситуаций при использовании бытовых приборов контроля качества

окружающей среды и продуктов питания;

- безопасно использовать ресурсы интернета;

• безопасно, использовать бытовые приборы контроля качества окружающей среды и продуктов питания;

• предвидеть причины возникновения возможных опасных ситуаций криминогенного характера;

• безопасно вести и применять способы самозащиты при карманной краже;

• безопасно вести и применять способы самозащиты при попытке мошенничества;

• классифицировать и характеризовать явления терроризма, экстремизма, наркотизма и последствия данных явлений для личности, общества и государства;

• классифицировать мероприятия по защите населения от терроризма, экстремизма, наркотизма;

• адекватно оценивать ситуацию и безопасно действовать при обнаружении неизвестного предмета, возможной угрозе взрыва (при взрыве) взрывного устройства;

• адекватно оценивать ситуацию и безопасно действовать при похищении или захвате в заложники (попытки похищения) и при проведении мероприятий по освобождению заложников;

• классифицировать и характеризовать основные положения законодательных актов, регламентирующих ответственность несовершеннолетних за правонарушения;

- определять состояния оказания неотложной помощи;

- использовать алгоритм действий по оказанию первой помощи;

- классифицировать средства оказания первой помощи;

- оказывать первую помощь при наружном и внутреннем кровотечении;

- использовать алгоритм действий по оказанию первой помощи;

- классифицировать средства оказания первой помощи;
- извлекать инородное тело из верхних дыхательных путей;
- оказывать первую помощь при ушибах;
- оказывать первую помощь при растяжениях;
- оказывать первую помощь при вывихах;
- оказывать первую помощь при переломах;
- оказывать первую помощь при ожогах;
- оказывать первую помощь при отморожениях и общем переохлаждении;
- оказывать первую помощь при тепловом (солнечном) ударе;
- оказывать первую помощь при укусе насекомых и змей.
- жизнедеятельности;
- классифицировать основные правовые аспекты оказания первой помощи;
- оказывать первую помощь при не инфекционных заболеваниях;
- оказывать первую помощь при инфекционных заболеваниях;
- оказывать первую помощь при остановке сердечной деятельности;
- оказывать первую помощь при коме;
- оказывать первую помощь при поражении электрическим током;
- усваивать приемы действий в различных опасных и чрезвычайных ситуациях
- характеризовать безопасный и здоровый образ жизни, его составляющие и значение для личности, общества и государства;
- классифицировать мероприятия и факторы, укрепляющие и разрушающие здоровье;
- планировать профилактические мероприятия по сохранению и укреплению своего здоровья;
- адекватно оценивать нагрузку и профилактические занятия по укреплению здоровья; планировать распорядок дня с учетом нагрузок;

- выявлять мероприятия и факторы, потенциально опасные для здоровья;

- анализировать состояние своего здоровья;

- использовать методы от гиподинамии;

- определять нарушение осанки и причины их возникновения

- характеризовать безопасный и здоровый образ жизни, его составляющие и значение для личности, общества и государства;

- классифицировать мероприятия и факторы, укрепляющие и разрушающие здоровье;

- планировать профилактические мероприятия по сохранению и укреплению своего здоровья;

- выявлять мероприятия и факторы, потенциально опасные для здоровья; анализировать состояние своего здоровья

- характеризовать безопасный и здоровый образ жизни, его составляющие и значение для личности, общества и государства;

- классифицировать мероприятия и факторы, укрепляющие и разрушающие здоровье;

- адекватно оценивать нагрузку и профилактические занятия по укреплению здоровья; планировать распорядок дня с учетом нагрузок;

- характеризовать безопасный и здоровый образ жизни, его составляющие и значение для личности, общества и государства;

- классифицировать мероприятия и факторы, укрепляющие и разрушающие здоровье;

- планировать профилактические мероприятия по сохранению и укреплению своего здоровья;

- анализировать состояние своего здоровья;

***Выпускник получит возможность научиться:***

- анализировать последствия возможных опасных ситуаций в местах большого скопления людей;



- анализировать последствия возможных опасных ситуаций криминогенного характера;

- характеризовать роль семьи в жизни личности и общества и ее влияние на здоровье человека;

- владеть основами самоконтроля, самооценки, принятия решений и осуществления осознанного выбора в учебной и познавательной деятельности при формировании современной культуры безопасности жизнедеятельности;

- исследовать различные ситуации в повседневной жизнедеятельности, опасные и чрезвычайные ситуации, выдвигать предположения и проводить несложные эксперименты для доказательства предположений обеспечения личной безопасности;

- творчески решать моделируемые ситуации и практические задачи в области безопасности жизнедеятельности.

- классифицировать и характеризовать причины и последствия опасных ситуаций в туристических поездках;

- готовиться к туристическим поездкам;

- адекватно оценивать ситуацию и безопасно вести в туристических поездках;

- исследовать различные ситуации в повседневной жизнедеятельности, опасные и чрезвычайные ситуации, выдвигать предположения и проводить несложные эксперименты для доказательства предположений обеспечения личной безопасности;

- творчески решать

- и безопасности жизнедеятельности.

- готовиться к туристическим поездкам;

- адекватно оценивать ситуацию и безопасно вести в туристических поездках;

- владеть основами самоконтроля, самооценки, принятия решений и осуществления осознанного выбора в учебной и познавательной деятельности

при формировании современной культуры безопасности жизнедеятельности;

- усваивать приемы действий в различных опасных и чрезвычайных ситуациях;

- исследовать различные ситуации в повседневной жизнедеятельности, опасные и чрезвычайные ситуации, выдвигать предположения и проводить несложные эксперименты для доказательства предположений обеспечения личной безопасности;

- творчески решать моделируемые ситуации и практические задачи в области безопасности жизнедеятельности.

- готовиться к туристическим поездкам;

- адекватно оценивать ситуацию и безопасно вести в туристических поездках;

- владеть основами самоконтроля, самооценки, принятия решений и осуществления осознанного выбора в учебной и познавательной деятельности при формировании современной культуры безопасности жизнедеятельности;

- усваивать приемы действий в различных опасных и чрезвычайных ситуациях;

- исследовать различные ситуации в повседневной жизнедеятельности, опасные и чрезвычайные ситуации, выдвигать предположения и проводить несложные эксперименты для доказательства предположений обеспечения личной безопасности;

- творчески решать моделируемые ситуации и практические задачи в области безопасности жизнедеятельности.

- анализировать последствия возможных опасных ситуаций криминогенного характера;

- безопасно вести и применять права покупателя;

- анализировать последствия проявления терроризма, экстремизма, наркотизма;

- предвидеть пути и средства возможного вовлечения в

террористическую, экстремистскую и наркотическую деятельность;

- классифицировать и характеризовать основные положения законодательных актов, регулирующих права и обязанности супругов, и защищающих права ребенка;

- владеть основами самоконтроля, самооценки, принятия решений и осуществления осознанного выбора в учебной и познавательной деятельности при формировании современной культуры безопасности жизнедеятельности;

- исследовать различные ситуации в повседневной жизнедеятельности, опасные и чрезвычайные ситуации, выдвигать предположения и проводить несложные эксперименты для доказательства предположений обеспечения личной безопасности;

- творчески решать моделируемые ситуации и практические задачи в области безопасности жизнедеятельности.

- классифицировать основные правовые аспекты оказания первой помощи;

- использовать для решения коммуникативных задач в области безопасности жизнедеятельности различные источники информации, включая Интернет-ресурсы и другие базы данных;

- усваивать приемы действий в различных опасных и чрезвычайных ситуациях;

- анализировать влияние вредных привычек и факторов и на состояние своего здоровья;

- характеризовать роль семьи в жизни личности и общества и ее влияние на здоровье человека;

- классифицировать основные правовые аспекты оказания первой помощи;

- оказывать первую помощь при не инфекционных заболеваниях;

- оказывать первую помощь при инфекционных заболеваниях;

- оказывать первую помощь при остановке сердечной деятельности;

- оказывать первую помощь при коме;
- оказывать первую помощь при поражении электрическим током;
- классифицировать основные правовые аспекты оказания первой помощи;;
- использовать для решения коммуникативных задач в области безопасности жизнедеятельности различные источники информации, включая Интернет-ресурсы и другие базы данных;
- усваивать приемы действий в различных опасных и чрезвычайных ситуациях;
- исследовать различные ситуации в повседневной жизнедеятельности, опасные и чрезвычайные ситуации, выдвигать предположения и проводить несложные эксперименты для доказательства предположений обеспечения личной безопасности;
- творчески решать моделируемые ситуации и практические задачи в области безопасности жизнедеятельности.

#### **1.2.5.21. История Вологодского края**

- установление синхронистических связей истории Вологодского края с историей страны; – овладение целостными представлениями о закономерностях развития человека и общества на территории края;
- определение и использование в историческом контексте понятий и терминов;
- использование знаний о месте и роли Вологодского края в общероссийском историческом процессе в изучаемый период;
- использование сведений из исторической карты как источника информации о заселении края, образовании городов и важнейших событиях;
- описание условий существования, основных занятий, образа жизни людей в древности, памятников культуры, событий истории;
- высказывание суждений о значении исторического и культурного

наследия наших предков;

- описание характерных, существенных черт форм догосударственного и государственного устройства обществ, положения основных групп общества, религиозных верований и культурных традиций людей;

- поиск в источниках различного типа и вида (в материальных памятниках древности, отрывках исторических текстов) информации о событиях и явлениях прошлого;

- анализ информации, содержащейся в летописях, правовых документах, публицистических произведениях, записках иностранцев и других источниках по истории края;

- использование приемов исторического анализа (сопоставление и обобщение фактов, раскрытие причинно-следственных связей, целей и результатов деятельности людей и др.); – осмысление деятельности исторических личностей, умение дать оценку событию или поступку, аргументация мнения;

- умение различать достоверную и вымышленную (мифологическую, легендарную) информацию в источниках и их комментирование;

- определение собственного отношения к дискуссионным проблемам прошлого;

- поиск и оформление материалов древней истории своего края, региона, применение краеведческих знаний при составлении описаний исторических и культурных памятников на территории современной России.

#### **1.2.5.22. Экономика**

- освоение обучающимися знаний о экономике в повседневной жизни;
- понимание обучающимися личной и общественной значимости современных экономических ценностей гражданского общества, в том числе гражданской идентичности и правового поведения;

- освоение системы знаний об экономической деятельности человека,

организации в экономике , необходимых для дальнейшего изучения экономических дисциплин в системе среднего и высшего профессионального образования или самообразования;

- овладение умениями находить и самостоятельно применять информацию, содержащуюся в средствах массовой информации и статистических публикациях, выносить аргументированные суждения по экономическим вопросам. развитие экономического мышления, способности критически осмысливать информацию об экономике, государственной экономической политике и вырабатывать собственное аргументированное мнение; способности применять полученные знания для определения экономически рационального поведения в конкретных ситуациях;

- воспитание ответственности за экономические решения; уважения к труду и предпринимательской деятельности;

- формирование готовности использовать полученные знания и умения для решения типичных экономических задач.

***Выпускник научится:***

- использовать знания о устройстве хозяйственной жизни человечества и возникновения экономики;

- понимать организацию производственных благ;

- осмысливать понятие торговля – союзника производства;

- понимать необходимость оптовой и розничной торговли;

- иметь представление о товарной бирже, брокерах, маклерах и куртье;

- узнавать о средствах обмена;

- понимать зачем нужны деньги;

- отличать наличные и безналичные деньги;

- использовать знания о устройстве хозяйственной жизни человечества и возникновения экономики;

- понимать организацию производственных благ;

- осмысливать понятие торговля – союзника производства;
- понимать необходимость оптовой и розничной торговли;
- иметь представление о товарной бирже, брокерах, маклерах и куртье;
- узнавать о средствах обмена;
- понимать зачем нужны деньги;
- отличать наличные и безналичные деньги.

***Выпускник получит возможность научиться:***

- анализировать знания о устройстве хозяйственной жизни человечества и возникновения экономики;
- характеризовать организацию производственных благ;
- владеть основами необходимости оптовой и розничной торговли;
- исследовать различные ситуации в повседневной жизни, связанные с деньгами;
- анализировать позитивные и негативные моменты наличных и безналичных денег;
- творчески решать моделируемые ситуации и практические задачи в области экономики;
- классифицировать и характеризовать причины появления наличных и безналичных денег;
- адекватно оценивать ситуацию кредитования;
- исследовать различные формы оплаты труда и ситуации в повседневной жизни;
- анализировать жизненные ситуации для построения карьеры; ситуации получения и лишения собственности
- предвидеть ситуации получения и лишения собственности;
- моделировать процесс общего функционирования экономики;
- творчески решать моделируемые ситуации и практические задачи в экономической области.

### 1.2.5.23. Экономика региона

- освоение обучающимися знаний о экономике в повседневной жизни;
- понимание обучающимися личной и общественной значимости современных экономических ценностей гражданского общества, в том числе гражданской идентичности и правового поведения;

- освоение системы знаний об экономической деятельности человека, организации в экономике, необходимых для дальнейшего изучения экономических дисциплин в системе среднего и высшего профессионального образования или самообразования;

- овладение умениями находить и самостоятельно применять информацию, содержащуюся в средствах массовой информации и статистических публикациях, выносить аргументированные суждения по экономическим вопросам.

- развитие экономического мышления, способности критически осмысливать информацию об экономике, государственной экономической политике и вырабатывать собственное аргументированное мнение; способности.

- применять полученные знания для определения экономически рационального поведения в конкретных ситуациях;

- воспитание ответственности за экономические решения; уважения к труду и предпринимательской деятельности;

- формирование готовности использовать полученные знания и умения для решения типичных экономических задач.

#### ***Выпускник научится:***

- объяснять проблему ограниченности экономических ресурсов;
- различать основных участников экономической деятельности: производителей и потребителей, предпринимателей и наемных работников; раскрывать рациональное поведение субъектов экономической деятельности;

- раскрывать факторы, влияющие на производительность труда;



- характеризовать основные экономические системы, экономические явления и процессы, сравнивать их; анализировать и систематизировать полученные данные об экономических системах;

- характеризовать механизм рыночного регулирования экономики; анализировать действие рыночных законов, выявлять роль конкуренции;

- объяснять роль государства в регулировании рыночной экономики; анализировать структуру бюджета государства;

- называть и конкретизировать примерами виды налогов;

- характеризовать функции денег и их роль в экономике;

- раскрывать социально-экономическую роль и функции предпринимательства;

- анализировать информацию об экономической жизни общества из адаптированных источников различного типа; анализировать несложные статистические данные, отражающие экономические явления и процессы;

- формулировать и аргументировать собственные суждения, касающиеся отдельных вопросов экономической жизни и опирающиеся на экономические знания и личный опыт; использовать полученные знания при анализе фактов поведения участников экономической деятельности; оценивать этические нормы трудовой и предпринимательской деятельности;

- раскрывать рациональное поведение субъектов экономической деятельности;

- характеризовать экономику семьи; анализировать структуру семейного бюджета;

- использовать полученные знания при анализе фактов поведения участников экономической деятельности;

- обосновывать связь профессионализма и жизненного успеха.

***Выпускник получит возможность научиться:***

- анализировать с опорой на полученные знания несложную экономическую информацию, получаемую из неадаптированных источников;

- выполнять практические задания, основанные на ситуациях, связанных с описанием состояния российской экономики;
- анализировать и оценивать с позиций экономических знаний сложившиеся практики и модели поведения потребителя;
- решать с опорой на полученные знания познавательные задачи, отражающие типичные ситуации в экономической сфере деятельности человека;
- грамотно применять полученные знания для определения экономически рационального поведения и порядка действий в конкретных ситуациях;
- сопоставлять свои потребности и возможности, оптимально распределять свои материальные и трудовые ресурсы, составлять семейный бюджет.

### **1.3. Система оценки достижения планируемых результатов освоения основной образовательной программы основного общего образования**

#### **1.3.1. Общие положения**

Система оценки достижения планируемых результатов (далее – система оценки) является одним из инструментов реализации требований Стандарта к результатам освоения основной общеобразовательной программы основного общего образования.

Система оценки предполагает вовлеченность в оценочную деятельность педагогов, обучающихся, родителей (законных представителей)

Основными направлениями и целями оценочной деятельности в МОУ «СОШ №33» в соответствии с требованиями ФГОС ООО являются:

- оценка образовательных достижений обучающихся на различных

этапах обучения как основа их промежуточной и итоговой аттестации, а также основа процедур внутреннего мониторинга, мониторинговых исследований муниципального регионального и федерального уровней;

- оценка качества профессиональной деятельности педагогических кадров;
- оценка результатов деятельности школы;

Основным объектом системы оценки, ее содержательной и критериальной базой выступают требования ФГОС, которые конкретизируются в планируемых результатах освоения обучающимися основной образовательной программы образовательной организации.

Система оценки включает процедуры внутренней и внешней оценки.

*Таблица*

*Процедуры внутренней и внешней оценки.*

Процедуры внутренней оценки	Процедуры внешней оценки
<ul style="list-style-type: none"> <li>• стартовая диагностика,</li> <li>• текущая и тематическая оценка,</li> <li>• портфолио,</li> <li>• внутришкольный мониторинг образовательных достижений,</li> <li>• промежуточная и итоговая аттестация обучающихся</li> </ul>	<ul style="list-style-type: none"> <li>• государственная итоговая аттестация</li> <li>• независимая оценка качества образования и</li> <li>• мониторинговые исследования муниципального, регионального и федерального уровней</li> </ul>

Особенности каждой из указанных процедур описаны в п. 1.3.3 настоящего документа. Итоговая оценка результатов освоения основной общеобразовательной программы основного общего образования

определяется по результатам промежуточной и итоговой аттестации обучающихся.

В соответствии с ФГОС ООО система оценки МОУ «СОШ №33» реализует **системно-деятельностный, уровневый и комплексный подходы** к оценке образовательных достижений.

**Системно-деятельностный подход** к оценке образовательных достижений проявляется в оценке способности учащихся к решению учебно-познавательных и учебно-практических задач. Он обеспечивается содержанием и критериями оценки, в качестве которых выступают планируемые результаты обучения, выраженные в деятельностной форме.

**Уровневый подход** служит важнейшей основой для организации индивидуальной работы с обучающимися. Он реализуется как по отношению к содержанию оценки, так и к представлению и интерпретации результатов измерений.

**Уровневый подход к содержанию оценки** обеспечивается структурой планируемых результатов, в которых выделены три блока: общецелевой, «Выпускник научится» и «Выпускник получит возможность научиться». Достижение планируемых результатов, отнесенных к блоку «Выпускник научится», выносятся на итоговую оценку, которая может осуществляться как в ходе обучения, так и в конце обучения, в том числе – в форме государственной итоговой аттестации. Процедуры внутришкольного мониторинга (в том числе, для аттестации педагогических кадров и оценки деятельности образовательной организации) строятся на планируемых результатах, представленных в блоках «Выпускник научится» и «Выпускник получит возможность научиться». Процедуры независимой оценки качества образования и мониторинговых исследований различного уровня опираются на планируемые результаты, представленные во всех трех блоках.

**Уровневый подход к представлению и интерпретации результатов** реализуется за счет фиксации различных уровней достижения обучающимися

планируемых результатов: базового уровня и уровней выше и ниже базового. Достижение базового уровня свидетельствует о способности обучающихся решать типовые учебные задачи, целенаправленно отрабатываемые со всеми обучающимися в ходе учебного процесса. Овладение базовым уровнем является достаточным для продолжения обучения и усвоения последующего материала.

**Комплексный подход** к оценке образовательных достижений реализуется путем

- оценки трех групп результатов: предметных, личностных, метапредметных (регулятивных, коммуникативных и познавательных универсальных учебных действий);
- использования комплекса оценочных процедур (стартовой, текущей, тематической, промежуточной) как основы для оценки динамики индивидуальных образовательных достижений (индивидуального прогресса) и для итоговой оценки;
- использования контекстной информации (об особенностях обучающихся, условиях и процессе обучения и др.) для интерпретации полученных результатов в целях управления качеством образования;
- использования разнообразных методов и форм оценки, взаимно дополняющих друг друга (стандартизированных устных и письменных работ, проектов, практических работ, самооценки, наблюдения и др.).

### **1.3.2. Особенности оценки личностных, метапредметных, предметных результатов**

Формирование личностных результатов обеспечивается в ходе реализации всех компонентов образовательного процесса, включая внеурочную деятельность.

Основным объектом оценки личностных результатов в основной школе служит сформированность универсальных учебных действий, включаемых в следующие три основных блока:

- 1) сформированность основ гражданской идентичности личности;
- 2) сформированность индивидуальной учебной самостоятельности, включая умение строить жизненные профессиональные планы с учетом конкретных перспектив социального развития;
- 3) сформированность социальных компетенций, включая ценностно-смысловые установки и моральные нормы, опыт социальных и межличностных отношений, правосознание.

В соответствии с требованиями ФГОС достижение личностных результатов не выносится на итоговую оценку обучающихся, а является предметом оценки эффективности воспитательно-образовательной деятельности образовательной организации и образовательных систем разного уровня. Поэтому оценка этих результатов образовательной деятельности осуществляется в ходе внешних неперсонифицированных мониторинговых исследований. Инструментарий для них разрабатывается централизованно на федеральном или региональном уровне и основывается на профессиональных методиках психолого-педагогической диагностики.

В системе внутришкольного мониторинга в целях оптимизации личностного развития оценке динамики формирования личностных результатов обучающихся возможна оценка сформированности отдельных личностных результатов, проявляющихся в:

- соблюдении норм и правил поведения, принятых в образовательной организации;
- участии в общественной жизни образовательной организации, ближайшего социального окружения, страны, общественно-полезной деятельности;
- ответственности за результаты обучения;
- готовности и способности делать осознанный выбор своей

образовательной траектории, в том числе выбор профессии;

- ценностно-смысловых установках обучающихся, формируемых средствами различных предметов в рамках системы общего образования.

Внутришкольный мониторинг организуется администрацией школы и осуществляется классным руководителем преимущественно на основе ежедневных наблюдений в ходе учебных занятий и внеурочной деятельности, которые обобщаются в конце учебного года и представляются в виде характеристики по форме, установленной образовательной организацией. Любое использование данных, полученных в ходе мониторинговых исследований, возможно только в соответствии с Федеральным законом от 17.07.2006 №152-ФЗ «О персональных данных».

В учебном процессе в соответствии с требованиями Стандарта оценка личностных достижений проводится в форме, не представляющей угрозы личности, психологической безопасности обучающегося и может быть использована исключительно в целях личностного развития обучающегося.

### **Особенности оценки метапредметных результатов**

Оценка метапредметных результатов представляет собой оценку достижения планируемых результатов освоения основной общеобразовательной программы, которые представлены в междисциплинарной программе формирования универсальных учебных действий (разделы «Регулятивные универсальные учебные действия», «Коммуникативные универсальные учебные действия», «Познавательные универсальные учебные действия»). Формирование метапредметных результатов обеспечивается за счет всех учебных предметов и внеурочной деятельности.

Основным объектом и предметом оценки метапредметных результатов являются:

- способность и готовность к освоению систематических знаний, их самостоятельному пополнению, переносу и интеграции;

- способность работать с информацией;
- способность к сотрудничеству и коммуникации;
- способность к решению лично и социально значимых проблем и воплощению найденных решений в практику;
- способность и готовность к использованию ИКТ в целях обучения и развития;
- способность к самоорганизации, саморегуляции и рефлексии.

Оценка достижения метапредметных результатов осуществляется администрацией школы в ходе внутришкольного мониторинга. Содержание и периодичность внутришкольного мониторинга устанавливается решением педагогического совета. Инструментарий строится на межпредметной основе и может включать диагностические материалы по оценке читательской грамотности, ИКТ-компетентности, сформированности регулятивных, коммуникативных и познавательных учебных действий.

Наиболее адекватными формами оценки

- читательской грамотности служит письменная работа на межпредметной основе;
- ИКТ-компетентности – практическая работа в сочетании с письменной (компьютеризованной) частью;
- сформированности регулятивных, коммуникативных и познавательных учебных действий – наблюдение за ходом выполнения групповых и индивидуальных учебных исследований и проектов.

Каждый из перечисленных видов диагностик проводится с периодичностью не менее, чем один раз в два года.

Основной процедурой итоговой оценки достижения метапредметных результатов является **защита итогового индивидуального проекта**.

Итоговой проект представляет собой учебный проект, выполняемый обучающимся в рамках одного или нескольких учебных предметов с целью продемонстрировать свои достижения в самостоятельном освоении



содержания избранных областей знаний и/или видов деятельности и способность проектировать и осуществлять целесообразную и результативную деятельность (учебно-познавательную, конструкторскую, социальную, художественно-творческую, иную).

Результатом (продуктом) проектной деятельности может быть любая из следующих работ:

а) письменная работа (эссе, реферат, аналитические материалы, обзорные материалы, отчеты о проведенных исследованиях, стендовый доклад и др.);

б) художественная творческая работа (в области литературы, музыки, изобразительного искусства, экранных искусств), представленная в виде прозаического или стихотворного произведения, инсценировки, художественной декламации, исполнения музыкального произведения, компьютерной анимации и др.;

в) материальный объект, макет, иное конструкторское изделие;

г) отчетные материалы по социальному проекту, которые могут включать как тексты, так и мультимедийные продукты.

Общим требованием ко всем работам является необходимость соблюдения норм и правил цитирования, ссылок на различные источники. В случае заимствования текста работы (плагиата) без указания ссылок на источник, проект к защите не допускается.

Защита проекта осуществляется в процессе специально организованной деятельности комиссии образовательной организации.

Результаты выполнения проекта оцениваются по итогам рассмотрения комиссией представленного продукта с краткой пояснительной запиской, презентации обучающегося и отзыва руководителя.

Результаты выполнения проекта оцениваются по итогам рассмотрения комиссией представленного продукта с краткой пояснительной запиской, презентации обучающегося и отзыва руководителя.

### **Особенности оценки предметных результатов**

Оценка предметных результатов представляет собой оценку достижения обучающимся планируемых результатов по отдельным предметам.

Формирование этих результатов обеспечивается каждым учебным предметом.

Основным предметом оценки в соответствии с требованиями ФГОС ООО является способность к решению учебно-познавательных и учебно-практических задач, основанных на изучаемом учебном материале, с использованием способов действий, релевантных содержанию учебных предметов, в том числе — метапредметных (познавательных, регулятивных, коммуникативных) действий.

Оценка предметных результатов ведется каждым учителем в ходе процедур текущей, тематической, промежуточной и итоговой оценки, а также администрацией школы в ходе внутришкольного мониторинга.

Система оценки предметных результатов освоения учебных программ с учетом уровневого подхода, принятого в Стандарте, предполагает выделение базового уровня достижений как точки отсчета при построении всей системы оценки и организации индивидуальной работы с обучающимися.

### **1.3.3. Организация и содержание оценочных процедур**

Процедура оценки готовности к обучению на данном уровне образования проводится администрацией школы в начале 5-го класса и выступает как основа (точка отсчета) для оценки динамики образовательных достижений. Объектом оценки являются: структура мотивации, сформированность учебной деятельности, владение универсальными и специфическими для основных учебных предметов познавательными средствами, в том числе: средствами работы с информацией, знаково-символическими средствами, логическими операциями.

Стартовая диагностика может проводиться также учителями с целью оценки готовности к изучению отдельных предметов (разделов). Результаты

стартовой диагностики являются основанием для корректировки учебных программ и индивидуализации учебного процесса.

Текущая оценка представляет собой процедуру оценки индивидуального продвижения в освоении программы учебного предмета. Текущая оценка может быть формирующей, т.е. поддерживающей и направляющей усилия учащегося, и диагностической, способствующей выявлению и осознанию учителем и учащимся существующих проблем в обучении. Объектом текущей оценки являются тематические планируемые результаты, этапы освоения которых зафиксированы в тематическом планировании. В текущей оценке используется весь арсенал форм и методов проверки (устные и письменные опросы, практические работы, творческие работы, индивидуальные и групповые формы, само- и взаимооценка, рефлексия, листы продвижения и др.) с учетом особенностей учебного предмета и особенностей контрольно-оценочной деятельности учителя. Результаты текущей оценки являются основой для индивидуализации учебного процесса; при этом отдельные результаты, свидетельствующие об успешности обучения и достижении тематических результатов в более сжатые (по сравнению с планируемыми учителем) сроки могут включаться в систему накопленной оценки и служить основанием, например, для освобождения ученика от необходимости выполнять тематическую проверочную работу.

Тематическая оценка представляет собой процедуру оценки уровня достижения тематических планируемых результатов по предмету, которые фиксируются в учебных методических комплектах, рекомендованных Министерством просвещения РФ. По предметам, вводимым образовательной организацией самостоятельно, тематические планируемые результаты устанавливаются самой образовательной организацией. Тематическая оценка может вестись как в ходе изучения темы, так и в конце ее изучения. Оценочные процедуры подбираются так, чтобы они предусматривали возможность оценки достижения всей совокупности планируемых результатов и каждого из

них. Результаты тематической оценки являются основанием для коррекции учебного процесса и его индивидуализации.

Портфолио представляет собой процедуру оценки динамики учебной и творческой активности учащегося, направленности, широты или избирательности интересов, выраженности проявлений творческой инициативы, а также уровня высших достижений, демонстрируемых данным учащимся. В портфолио включаются как работы учащегося (в том числе – фотографии, видеоматериалы и т.п.), так и отзывы на эти работы (например, наградные листы, дипломы, сертификаты участия, рецензии и проч.). Отбор работ и отзывов для портфолио ведется самим обучающимся совместно с классным руководителем и при участии семьи. Включение каких-либо материалов в портфолио без согласия обучающегося не допускается. Портфолио в части подборки документов формируется в электронном виде в течение всех лет обучения в основной школе. Результаты, представленные в портфолио, используются при выработке рекомендаций по выбору индивидуальной образовательной траектории на уровне среднего общего образования и могут отражаться в характеристике.

#### **1.3.4. Система внутришкольного мониторинга образовательных достижений и портфель достижений как инструмент динамики образовательных достижений**

Внутришкольный мониторинг представляет собой процедуры:

- оценки уровня достижения предметных и метапредметных результатов;
- оценки уровня достижения той части личностных результатов, которые связаны с оценкой поведения, прилежания, а также с оценкой учебной самостоятельности, готовности и способности делать осознанный выбор профиля обучения;
- оценки уровня профессионального мастерства учителя, осуществляемого на основе административных проверочных работ, анализа

посещенных уроков, анализа качества учебных заданий, предлагаемых учителем обучающимся.

Содержание и периодичность внутришкольного мониторинга устанавливается решением педагогического совета. Результаты внутришкольного мониторинга являются основанием для рекомендаций как для текущей коррекции учебного процесса и его индивидуализации, так и для повышения квалификации учителя. Результаты внутришкольного мониторинга в части оценки уровня достижений учащихся обобщаются и отражаются в их характеристиках.

Промежуточная аттестация представляет собой процедуру аттестации обучающихся на уровне основного общего образования и проводится в конце каждой четверти и в конце учебного года по каждому изучаемому предмету. Промежуточная аттестация проводится на основе результатов накопленной оценки и результатов выполнения тематических проверочных работ и фиксируется в документе об образовании (дневнике).

Промежуточная оценка, фиксирующая достижение предметных планируемых результатов и универсальных учебных действий на уровне не ниже базового, является основанием для перевода в следующий класс и для допуска обучающегося к государственной итоговой аттестации. В период введения ФГОС ООО в случае использования стандартизированных измерительных материалов критерий достижения/освоения учебного материала задается как выполнение не менее 50% заданий базового уровня или получения 50% от максимального балла за выполнение заданий базового уровня. В дальнейшем этот критерий должен составлять не менее 65%.

Порядок проведения промежуточной аттестации регламентируется Федеральным законом «Об образовании в Российской Федерации» (ст.58) и иными нормативными актами.

### **Государственная итоговая аттестация**

В соответствии со статьей 59 Федерального закона «Об образовании в Российской Федерации» государственная итоговая аттестация (далее – ГИА)

является обязательной процедурой, завершающей освоение основной образовательной программы основного общего образования. Порядок проведения ГИА регламентируется Законом и иными нормативными актами.

Целью ГИА является установление уровня образовательных достижений выпускников. ГИА включает в себя два обязательных экзамена (по русскому языку и математике). Экзамены по другим учебным предметам обучающиеся сдают на добровольной основе по своему выбору. ГИА проводится в форме основного государственного экзамена (ОГЭ) с использованием контрольных измерительных материалов, представляющих собой комплексы заданий в стандартизированной форме и в форме устных и письменных экзаменов с использованием тем, билетов и иных форм по решению образовательной организации (государственный выпускной экзамен – ГВЭ).

Итоговая оценка (итоговая аттестация) по предмету складывается из результатов внутренней и внешней оценки. К результатам внешней оценки относятся результаты ГИА. К результатам внутренней оценки относятся предметные результаты, зафиксированные в системе накопленной оценки и результаты выполнения итоговой работы по предмету. Такой подход позволяет обеспечить полноту охвата планируемых результатов и выявить кумулятивный эффект обучения, обеспечивающий прирост в глубине понимания изучаемого материала и свободе оперирования им. По предметам, не вынесенным на ГИА, итоговая оценка ставится на основе результатов только внутренней оценки.

Итоговая оценка по предмету фиксируется в документе об уровне образования государственного образца – аттестате об основном общем образовании.

Итоговая оценка по междисциплинарным программам ставится на основе результатов внутришкольного мониторинга и фиксируется в характеристике учащегося.

Характеристика готовится на основании:

- объективных показателей образовательных достижений обучающегося на уровне основного образования,

- портфолио выпускника;

- экспертных оценок классного руководителя и учителей, обучавших данного выпускника на уровне основного общего образования.

В характеристике выпускника:

- отмечаются образовательные достижения обучающегося по освоению личностных, метапредметных и предметных результатов;

- даются педагогические рекомендации к выбору индивидуальной образовательной траектории на уровне среднего общего образования с учетом выбора учащимся направлений профильного образования, выявленных проблем и отмеченных образовательных достижений.

Рекомендации педагогического коллектива к выбору индивидуальной образовательной траектории доводятся до сведения выпускника и его родителей (законных представителей).

### Методы и формы оценки образовательных достижений

Таблица 1

Объект ОД	Методы проверки и оценки	Формы оценки	Периодичность	Фиксирование результатов
<b>Личностные результаты</b>	Диагностическая работа, включающая задания на оценку поступков, обозначение своей жизненной позиции Наблюдение за формированием личностных качеств обучающихся Анкетирование Интервью Рефлексивное сочинение	Педагогическая оценка Самооценка Внешние неперсонифицированные мониторинговые исследования		Рабочий журнал (диагностическая тетрадь) учителя Документация педагога-психолога Портфолио

	Методика изучения школьной мотивации Н.Г. Лускановой (мод. Даниловой)	Психологическая диагностика	5 класс	
	Диагностика структуры школьной мотивации (Г.В. Репкина)		8 (7) класс	
	Экспресс-методика выявления тревожности у 5-классников в период адаптации (авт. О. Хмельницкая)		5 класс	
	Эмоциональное состояние. Тест М. Люшера (модиф. Л.А. Ясюковой)		5 класс	
	Индикатор стратегии преодоления эмоционального стресса (авт. Д.Амирхан)		9 класс	
	Самооценка (Дембо-Рубинштейн или Г.Н. Казанцева (11 – 16 лет)		При необходимости	
	Карта интересов (авт. Г.В. Резапкина.)		8 (9) класс	
	Профессиональное самоопределение Анкета выпускника (мод. Г.В. Резапкиной)	8 (9) класс		
	Анкета «Профориентация подростков»	8 (9) класс		
<b>Метапредметные результаты</b>	Проект	Педагогическая оценка Самооценка	В течение года	Оценочный лист «Универсальны



	Учебная исследовательская работа Наблюдение за ходом выполнения групповых и индивидуальных учебных исследований и проектов	Взаимооценка Совместное оценивание		е учебные действия» Классный журнал (на отдельной странице) Рабочий журнал (диагностическая тетрадь) учителя Документация педагога-психолога Листы наблюдения за развитием универсальных учебных действий портфолио «Мои достижения»; дневник ученика
Познавательные УУД	Краткий интеллектуальный тест (авт. Г.В.Резапкина )	Психологическая диагностика	6 класс	
Регулятивные УУД	Тест интеллектуального потенциала Диагностика уровня сформированности универсальных учебных навыков (методика М. Ступницкой)	Психологическая диагностика	8 класс 5 и 7 класс	
Коммуникативные УУД	Диагностика уровня сформированности универсальных учебных навыков (методика М. Ступницкой)	Психологическая диагностика	6 и 8 класс (конец года)	
Читательская грамотность	Комплексная работа на	Педагогическая оценка	5-8 классы	

ИКТ-компетентность	межпредметной основе.  Практическая работа в сочетании с письменной (компьютеризированной частью)	Педагогическая оценка Самооценка	Не менее одного раза в два года	
<b>Предметные результаты</b>	Устный опрос Проверочные самостоятельные работы на уроке и дома Практические, лабораторные работы Диктанты Тест Графическая работа Творческая работа (изложение, сочинение) Доклад Проект	Педагогическая оценка Совместная оценка (ученик и учитель), самооценка, взаимооценка (ученик-	Текущий контроль – поурочно Тематический контроль – по завершении темы, курса	Дневники обучающихся Классный журнал Листы индивидуальных достижений Рабочие тетради Тетради контрольных, лабораторных работ
	Контрольная работа	Педагогическая оценка	I четверть - стартовая диагностика	Дневники обучающихся Классный журнал Листы индивидуальных достижений
	Форма работы определяется педсоветом	Педагогическая оценка	IV четверть – промежуточная аттестация	Дневники обучающихся Классный журнал Листы индивидуальных достижений
	ВПР - стандартизированная письменная работа в рамках федерального мониторинга качества образования	Внешняя оценка (оценка независимых экспертов)	5 – 8 классы (по плану мониторинга)	Листы индивидуальных достижений Протоколы ВПР

	Итоговое собеседование по русскому языку	Внешняя персонифицированная оценка (оценка независимых экспертов)	9 класс – промежуточная аттестация	Дневники обучающихся Листы индивидуальных достижений Ведомость
	ОГЭ - стандартизированная письменная работа в рамках ГИА	Внешняя персонифицированная оценка (оценка независимых экспертов)	9 класс – итоговая аттестация	Дневники обучающихся Классный журнал Листы индивидуальных достижений Экзаменационная ведомость Аттестат

**Формы контроля и учета достижений обучающихся**

**Таблица 2**

Обязательные формы и методы контроля	Иные формы учета достижений	
	<i>урочная деятельность</i>	<i>внеурочная деятельность</i>
Устный опрос Проверочные, самостоятельные, контрольные работы Практические, лабораторные работы Диктанты Тест Графическая работа Творческая работа (изложение, сочинение) Доклад Проект (коллективный, индивидуальный)	- анализ динамики текущей успеваемости	- участие в выставках, конкурсах, соревнованиях - активность в проектах и программах внеурочной деятельности - творческий отчет
	Анализ психолого-педагогических исследований	

**Контроль осуществляется через следующие виды аттестации**

Таблица 3

Вид промежуточной аттестации	Цель	Периодичность	Методы и формы оценки образовательных результатов	Способы выставления оценки
Стартовая	Предварительная диагностика знаний, умений и универсальных учебных действий, связанных с предстоящей деятельностью.	В начале учебного года	Диагностические работы; самоанализ и самооценка; собеседование	Результаты фиксируются в специальной тетради учителя для учета в работе, включаются в портфолио. Оценка результатов в классном журнале фиксируется.
Текущая	Контроль предметных знаний и универсальных учебных действий по результатам урока	Поурочно	Самоанализ и самооценка; устная или письменная критериальная оценка; проекты	Оценка результатов в классном журнале фиксируется.
Тематическая	Контроль предметных знаний и метапредметных результатов темы, раздела, курса	По итогам изучения темы, раздела, курса	Тематические проверочные (контрольные) работы; стандартизированные письменные и устные работы; проекты; практические работы; творческие работы (изложения, сочинения); диктанты, контрольные списывания; тесты; интегрированные контрольные работы (при наличии инструментария)	Оценка выставляется в классный журнал  Оценка метапредметных результатов фиксируется в оценочных листах на отдельной странице журнала

Промежуточная аттестация	Комплексная проверка образовательных результатов, в т.ч. и метапредметных	В конце учебного года	Стандартизированные письменные работы; проекты	Оценка выставляется в классный журнал. Оценка метапредметных результатов фиксируется в оценочных листах и на отдельной странице журнала
Итоговая аттестация	Для получения результатов независимой оценки	По завершении основного образования	Стандартизированная письменная работа по русскому языку и математике, других предметов (по выбору обучающихся) на ОГЭ в рамках ГИА Итоговый индивидуальный проект	Оценка выставляется в классный журнал в форме пятибалльной отметки

## **2. Содержательный раздел примерной основной образовательной программы основного общего образования**

**2.1. Программа развития универсальных учебных действий, включающая формирование компетенций обучающихся в области использования информационно-коммуникационных технологий, учебно-исследовательской и проектной деятельности**

**2.1.1. Цели и задачи программы, описание ее места и роли в реализации требований ФГОС**

Программа развития универсальных учебных действий (УУД) направлена на конкретизацию требований ФГОС ООО к достижению метапредметных и личностных результатов применительно к особенностям

образовательного процесса и служит основой разработки всех программ учебных предметов, курсов.

Структура настоящей программы сформирована в соответствии с ФГОС и содержит значимую информацию:

- о целях, и задачах программы;
- понятиях и характеристиках УУД;
- планируемых результатах развития компетентности обучающихся;
- описание особенностей реализации направления учебно-исследовательской и проектной деятельности;
- описание содержания, видов и форм организации учебной деятельности по формированию и развитию ИКТ-компетенций,
- перечень и описание основных элементов ИКТ-компетенции и инструментов их использования,
- описание планируемых результатов формирования и развития компетентности обучающихся в области использования информационно-коммуникационных технологий;
- описание видов взаимодействия участников образовательного процесса, а также условий, обеспечивающих развитие у обучающихся УУД;
- систему оценки деятельности образовательного учреждения по формированию и развитию УУД.

Целью программы развития УУД является:

- обеспечение организационно-методических условий для формирования у обучающихся основной школы способности к самостоятельному целеполаганию, планированию и осуществлению учебной деятельности, организации учебного сотрудничества;
- повышение эффективности освоения обучающимися основной общеобразовательной программы основного общего образования, усвоения знаний и учебных действий, расширение возможностей ориентации в различных предметных областях, научном и социальном проектировании, профессиональной ориентации,;
- формирование у обучающихся основ культуры исследовательской и проектной деятельности и навыков разработки, реализации и общественной презентации обучающимися результатов исследования, предметного или межпредметного учебного проекта, направленного на решение научной, личностно и социально значимой проблемы.

В соответствии с указанной целью программа развития УУД на уровне основного общего образования определяет следующие **основные задачи**:

- организация взаимодействия всех педагогов, обучающихся и их родителей по развитию УУД у обучающихся 5 – 9 классов;
- реализация основных подходов, обеспечивающих эффективное освоение УУД обучающимися, формирование у них культуры и опыта исследовательской и проектной деятельности как в урочной, так и внеурочной деятельности, в т.ч. на материале содержания учебных предметов;
- формирование навыков участия в различных формах организации учебно-исследовательской и проектной деятельности (творческие конкурсы, олимпиады, научные общества, научно-практические конференции, олимпиады, национальные образовательные программы и т.д.);
- обеспечение преемственности и особенностей развития УУД при переходе от уровня начального общего к основному общему образованию;
- развитие у обучающихся способности к саморазвитию и
- самосовершенствованию;
- формирование личностных ценностно-смысловых ориентиров и установок, личностных, регулятивных, познавательных, коммуникативных универсальных учебных действий;
- формирования опыта переноса и применения универсальных учебных действий в жизненных ситуациях для решения задач общекультурного, личностного и познавательного развития обучающихся;
- овладение приемами учебного сотрудничества и социального взаимодействия со сверстниками, старшими школьниками и взрослыми в совместной учебно-исследовательской и проектной деятельности;
- формирование и развитие компетенции обучающихся в области использования информационно-коммуникационных технологий на уровне общего пользования, включая владение информационно-коммуникационными технологиями, поиском, построением и передачей информации, презентацией выполненных работ, основами информационной безопасности, умением безопасного использования средств информационно-коммуникационных технологий (далее - ИКТ) и сети Интернет.

В широком смысле УУД – это умение учиться, т.е. способность субъекта к саморазвитию и самосовершенствованию путем сознательного и активного присвоения нового социального опыта. В узком смысле УУД – это

совокупность способов действий, способствующих усвоению новых знаний, формированию умений, включая организацию этого процесса.

### **2.1.2. Описание понятий, функций, состава и характеристик универсальных учебных действий (регулятивных, познавательных и коммуникативных) и их связи с содержанием отдельных учебных предметов, внеурочной и внешкольной деятельностью, а также места отдельных компонентов универсальных учебных действий в структуре образовательного процесса**

#### **Функции УУД:**

- обеспечивают успешное усвоение знаний, формирование умений, навыков и компетентностей в любой предметной области, научном и социальном проектировании, профессиональной ориентации, понимание механизмов существования предметов и явлений;
- являются средством достижения и понимания очередных (других, аналогичных) объектов учебного познания;
- обеспечивают возможности обучающихся самостоятельно осуществлять образовательную деятельность, ставить учебные цели, искать способы их достижения, контролировать и оценивать процесс и результаты деятельности.

В программе отдельно выделены четыре вида УУД:

- личностные (личностное, профессиональное, жизненное самоопределение,; готовность и способность к самообразованию, в т.ч. к выбору направления профильного образования; ценностно-смысловые установки и моральные нормы, опыт социальных и межличностных отношений, правосознание);
- регулятивные (целеполагание, планирование, прогнозирование, контроль, коррекция, оценка, саморегуляция);
- познавательные (владение основами проектно-исследовательской



деятельности, практическое владение методами познания, соответствующего им инструментария и понятийного аппарата; использование знаково-символических средств, логических действий и операций – анализа, синтеза, выбора основания и критериев для сравнения, классификации объектов; подведения под понятия, выведения следствий; установления причинно-следственных связей. построения логической цепи рассуждений, выдвижения гипотез и их объяснения и др.;

- коммуникативные (умения строить продуктивное взаимодействие и сотрудничество со сверстниками и взрослыми (в парах, группах, командах; работать с информацией, выражать свои мысли в устной и письменной форме, слушать и читать с пониманием прочитанного).

К принципам формирования УУД в основной школе можно отнести следующие:

1) формирование УУД – задача, сквозная для всего образовательного процесса (урочная, внеурочная деятельность);

2) формирование УУД обязательно требует работы с предметным или междисциплинарным содержанием;

3) образовательная организация в рамках своей ООП может определять, на каком именно материале (в том числе в рамках учебной и внеучебной деятельности) реализовывать программу по развитию УУД;

4) преемственность по отношению к начальной школе, но с учетом специфики подросткового возраста. Специфика подросткового возраста заключается в том, что возрастает значимость различных социальных практик, исследовательской и проектной деятельности, использования ИКТ;

5) отход от понимания урока как ключевой единицы образовательного процесса (как правило, говорить о формировании УУД можно в рамках серии учебных занятий при том, что гибко сочетаются урочные, внеурочные формы, а также самостоятельная работа учащегося);

6) при составлении учебного плана и расписания должен быть сделан акцент на нелинейность, наличие элективных компонентов, вариативность,

индивидуализацию.

По отношению к начальной школе программа развития УУД должна сохранять преемственность, однако следует учитывать, что учебная деятельность в основной школе должна приближаться к самостоятельному поиску теоретических знаний и общих способов действий. В этом смысле, работая на этапе основной школы, педагог должен удерживать два фокуса: индивидуализацию образовательного процесса и умение инициативно разворачивать учебное сотрудничество с другими людьми.

В результате изучения базовых и дополнительных учебных предметов, а также в ходе внеурочной деятельности у выпускников основной школы будут сформированы познавательные, коммуникативные и регулятивные УУД как основа учебного сотрудничества и умения учиться в общении.

Для успешной деятельности по развитию УУД можно проводить занятия в разнообразных формах: уроки одновозрастные и разновозрастные; занятия, тренинги, проекты, практики, конференции, выездные сессии (школы) с постепенным расширением возможностей обучающихся осуществлять выбор уровня и характера самостоятельной работы.

Решение задачи формирования УУД в основной школе происходит не только на занятиях по отдельным учебным предметам, но и в ходе внеурочной деятельности, а также в рамках факультативов, кружков.

### **2.1.3. Типовые задачи применения универсальных учебных действий**

Задачи на применение УУД могут строиться как на материале учебных предметов, так и на практических ситуациях, встречающихся в жизни обучающегося и имеющих для него значение (экология, молодежные субкультуры, бытовые практико-ориентированные ситуации, логистика и др.).

Различаются два типа заданий, связанных с УУД:

- задания, позволяющие в рамках образовательного процесса сформировать УУД;
- задания, позволяющие диагностировать уровень сформированности

УУД.

В первом случае задание может быть направлено на формирование целой группы связанных друг с другом универсальных учебных действий. Действия могут относиться как к одной категории (например, регулятивные), так и к разным.

Во втором случае задание может быть сконструировано таким образом, чтобы проявлять способность учащегося применять какое-то конкретное универсальное учебное действие.

В основной школе возможно использовать в том числе следующие типы задач:

1. Задачи, формирующие коммуникативные УУД:

- на учет позиции партнера;
- на организацию и осуществление сотрудничества;
- на передачу информации и отображение предметного содержания;
- тренинги коммуникативных навыков;
- ролевые игры.

2. Задачи, формирующие познавательные УУД:

- проекты на выстраивание стратегии поиска решения задач;
- задачи на сериацию, сравнение, оценивание;
- проведение эмпирического исследования;
- проведение теоретического исследования;
- смысловое чтение.

3. Задачи, формирующие регулятивные УУД:

- на планирование;
- на ориентировку в ситуации;
- на прогнозирование;
- на целеполагание;
- на принятие решения;
- на самоконтроль.

Развитию регулятивных УУД способствует также использование в учебном процессе системы таких индивидуальных или групповых учебных заданий, которые наделяют обучающихся функциями организации их выполнения: планирования этапов выполнения работы, отслеживания продвижения в выполнении задания, соблюдения графика подготовки и предоставления материалов, поиска необходимых ресурсов, распределения обязанностей и контроля качества выполнения работы, – при минимизации пошагового контроля со стороны учителя.

Распределение материала и типовых задач по различным предметам не является жестким, начальное освоение одних и тех же УУД и закрепление освоенного может происходить в ходе занятий по разным предметам. Распределение типовых задач внутри предмета должно быть направлено на достижение баланса между временем освоения и временем использования соответствующих действий.

Задачи на применение УУД могут носить как открытый, так и закрытый характер. При работе с задачами на применение УУД для оценивания результативности возможно практиковать технологии «формирующего оценивания», в том числе бинарную и критериальную оценки.

#### **2.1.4. Описание особенностей, основных направлений и планируемых результатов учебно-исследовательской и проектной деятельности обучающихся (исследовательское, инженерное, прикладное, информационное, социальное, игровое, творческое направление проектов) в рамках урочной и внеурочной деятельности по каждому из направлений, а также особенностей формирования ИКТ-компетенций**

Одним из путей формирования УУД в основной школе является включение обучающихся в учебно-исследовательскую и проектную деятельность, которая может осуществляться в рамках реализации программы учебно-исследовательской и проектной деятельности. Программа ориентирована на использование в рамках урочной и внеурочной

деятельности для всех видов образовательных организаций при получении основного общего образования.

Специфика проектной деятельности обучающихся в значительной степени связана с ориентацией на получение проектного результата, обеспечивающего решение прикладной задачи и имеющего конкретное выражение. Проектная деятельность обучающегося рассматривается с нескольких сторон: продукт как материализованный результат, процесс как работа по выполнению проекта, защита проекта как иллюстрация образовательного достижения обучающегося и ориентирована на формирование и развитие метапредметных и личностных результатов обучающихся.

Особенностью учебно-исследовательской деятельности является «приращение» в компетенциях обучающегося. Ценность учебно-исследовательской работы определяется возможностью обучающихся посмотреть на различные проблемы с позиции ученых, занимающихся научным исследованием.

Учебно-исследовательская работа учащихся может быть организована по двум направлениям:

- урочная учебно-исследовательская деятельность учащихся: проблемные уроки; семинары; практические и лабораторные занятия, др.;
- внеурочная учебно-исследовательская деятельность учащихся, которая является логическим продолжением урочной деятельности: научно-исследовательская и реферативная работа, интеллектуальные марафоны, конференции и др.

Учебно-исследовательская и проектная деятельность обучающихся может проводиться в том числе по таким направлениям, как:

- исследовательское;
- инженерное;
- прикладное;

- информационное;
- социальное;
- игровое;
- творческое.

В рамках каждого из направлений могут быть определены общие принципы, виды и формы реализации учебно-исследовательской и проектной деятельности, которые могут быть дополнены и расширены с учетом конкретных особенностей и условий образовательной организации, а также характеристики рабочей предметной программы.

В ходе реализации настоящей программы могут применяться такие виды проектов (по преобладающему виду деятельности), как: информационный, исследовательский, творческий, социальный, прикладной, игровой, инновационный.

Проекты могут быть реализованы как в рамках одного предмета, так и на содержании нескольких. Количество участников в проекте может варьироваться, так, может быть индивидуальный или групповой проект. Проект может быть реализован как в короткие сроки, к примеру, за один урок, так и в течение более длительного промежутка времени. В состав участников проектной работы могут войти не только сами обучающиеся (одного или разных возрастов), но и родители, и учителя.

Особое значение для развития УУД в основной школе имеет индивидуальный проект, представляющий собой самостоятельную работу, осуществляемую обучающимся на протяжении длительного периода, возможно, в течение всего учебного года. В ходе такой работы обучающийся (автор проекта) самостоятельно или с небольшой помощью педагога получает возможность научиться планировать и работать по плану – это один из важнейших не только учебных, но и социальных навыков, которым должен овладеть школьник.

Формы организации учебно-исследовательской деятельности на урочных занятиях могут быть следующими:

- урок-исследование, урок-лаборатория, урок – творческий отчет, урок изобретательства, урок «Удивительное рядом», урок – рассказ об ученых, урок – защита исследовательских проектов, урок-экспертиза, урок «Патент на открытие», урок открытых мыслей;

- учебный эксперимент, который позволяет организовать освоение таких элементов исследовательской деятельности, как планирование и проведение эксперимента, обработка и анализ его результатов;

- домашнее задание исследовательского характера может сочетать в себе разнообразные виды, причем позволяет провести учебное исследование, достаточно протяженное во времени.

Формы организации учебно-исследовательской деятельности на внеурочных занятиях могут быть следующими:

- исследовательская практика обучающихся;
- образовательные экспедиции – походы, поездки, экскурсии с четко обозначенными образовательными целями, программой деятельности, продуманными формами контроля. Образовательные экспедиции предусматривают активную образовательную деятельность школьников, в том числе и исследовательского характера;

- факультативные занятия, предполагающие углубленное изучение предмета, дают большие возможности для реализации учебно-исследовательской деятельности обучающихся;

- участие обучающихся в олимпиадах, конкурсах, конференциях, в том числе дистанционных, предметных неделях, интеллектуальных марафонах предполагает выполнение ими учебных исследований или их элементов в рамках данных мероприятий.

Среди возможных форм представления результатов проектной деятельности можно выделить следующие:

- макеты, модели, рабочие установки, схемы, план-карты;
- постеры, презентации;

- альбомы, буклеты, брошюры, книги;
- реконструкции событий;
- эссе, рассказы, стихи, рисунки;
- результаты исследовательских экспедиций, обработки архивов и мемуаров;
- документальные фильмы, мультфильмы;
- выставки, игры, тематические вечера, концерты;
- сценарии мероприятий;
- веб-сайты, программное обеспечение, компакт-диски (или другие цифровые носители) и др.

Результаты также могут быть представлены в ходе проведения конференций, семинаров и круглых столов.

Итоги учебно-исследовательской деятельности могут быть в том числе представлены в виде статей, обзоров, отчетов и заключений по итогам исследований, проводимых в рамках исследовательских экспедиций, обработки архивов и мемуаров, исследований по различным предметным областям, а также в виде прототипов, моделей, образцов.

#### **2.1.5. Описание содержания, видов и форм организации учебной деятельности по развитию информационно-коммуникационных технологий**

В содержании программы развития УУД отдельно указана компетенция обучающегося в области использования информационно-коммуникационных технологий (ИКТ). Программа развития УУД должна обеспечивать в структуре ИКТ-компетенции, в том числе владение поиском и передачей информации, презентационными навыками, основами информационной безопасности.

В настоящее время значительно присутствие компьютерных и интернет-технологий в повседневной деятельности обучающегося, в том числе вне времени нахождения в образовательной организации. В этой связи



обучающийся может обладать целым рядом ИКТ-компетентностей, полученных им вне образовательной организации. В этом контексте важным направлением деятельности образовательной организации в сфере формирования ИКТ-компетенций становятся поддержка и развитие обучающегося. Данный подход имеет значение при определении планируемых результатов в сфере формирования ИКТ-компетенций.

Основные формы организации учебной деятельности по формированию ИКТ-компетенции обучающихся могут включать:

- уроки по информатике и другим предметам;
- факультативы;
- кружки;
- интегративные межпредметные проекты;
- внеурочные и внешкольные активности.

Среди видов учебной деятельности, обеспечивающих формирование ИКТ-компетенции обучающихся, можно выделить в том числе такие, как:

• выполняемые на уроках, дома и в рамках внеурочной деятельности задания, предполагающие использование электронных образовательных ресурсов;

- создание и редактирование текстов;
- создание и редактирование электронных таблиц;
- использование средств для построения диаграмм, графиков, блок-схем, других графических объектов;
- создание и редактирование презентаций;
- создание и редактирование графики и фото;
- создание и редактирование видео;
- создание музыкальных и звуковых объектов;
- поиск и анализ информации в Интернете;
- моделирование, проектирование и управление;
- математическая обработка и визуализация данных;

- создание веб-страниц и сайтов;
- сетевая коммуникация между учениками и (или) учителем.

Эффективное формирование ИКТ-компетенции обучающихся может быть обеспечено усилиями команды учителей-предметников, согласование действий которых обеспечивается в ходе регулярных рабочих совещаний по данному вопросу.

## 2.1.6. Перечень и описание основных элементов ИКТ-компетенции и инструментов их использования

**Формирование ИКТ-компетентности включает в себя следующие разделы:**

№ п/п	Раздел	Содержание
1	Обращение с устройствами ИКТ	Соединение устройств ИКТ (блоки компьютера, устройства сетей, принтер, проектор, сканер, измерительные устройства и т. д.) с использованием проводных и беспроводных технологий; включение и выключение устройств ИКТ; получение информации о характеристиках компьютера; осуществление информационного подключения к локальной сети и глобальной сети Интернет; выполнение базовых операций с основными элементами пользовательского интерфейса: работа с меню, запуск прикладных программ, обращение за справкой; вход в информационную среду образовательной организации, в том числе через Интернет, размещение в информационной среде различных информационных объектов; оценивание числовых параметров информационных процессов (объем памяти, необходимой для хранения информации; скорость передачи информации, пропускная способность выбранного канала и пр.); вывод информации на бумагу, работа с расходными материалами; соблюдение требований к организации компьютерного рабочего места, техника безопасности, гигиены, эргономики и ресурсосбережения при работе с устройствами ИКТ.
2	Фиксация и обработка изображений и звуков	Выбор технических средств ИКТ для фиксации изображений и звуков в соответствии с поставленной целью; осуществление фиксации изображений и звуков в ходе процесса обсуждения, проведения эксперимента, природного процесса, фиксации хода и результатов проектной деятельности; создание презентаций на основе цифровых фотографий; осуществление видеосъемки и монтажа отснятого материала с использованием возможностей специальных компьютерных инструментов; осуществление обработки цифровых фотографий с использованием возможностей специальных компьютерных инструментов; осуществление обработки цифровых звукозаписей с использованием возможностей специальных компьютерных инструментов;

		понимание и учет смысла и содержания деятельности при организации фиксации, выделение для фиксации отдельных элементов объектов и процессов, обеспечение качества фиксации существенных элементов.
3	Поиск и организация хранения информации	Использование приемов поиска информации на персональном компьютере, в информационной среде организации и в образовательном пространстве; использование различных приемов поиска информации в сети Интернет (поисковые системы, справочные разделы, предметные рубрики); осуществление поиска информации в сети Интернет с использованием простых запросов (по одному признаку); построение запросов для поиска информации с использованием логических операций и анализ результатов поиска; сохранение для индивидуального использования найденных в сети Интернет информационных объектов и ссылок на них; использование различных библиотечных, в том числе электронных, каталогов для поиска необходимых книг; поиск информации в различных базах данных, создание и заполнение баз данных, в частности, использование различных определителей; формирование собственного информационного пространства: создание системы папок и размещение в них нужных информационных источников, размещение информации в сети Интернет.
4	Создание письменных сообщений	Создание текстовых документов на русском, родном и иностранном языках посредством квалифицированного клавиатурного письма с использованием базовых средств текстовых редакторов; осуществление редактирования и структурирования текста в соответствии с его смыслом средствами текстового редактора (выделение, перемещение и удаление фрагментов текста; создание текстов с повторяющимися фрагментами; создание таблиц и списков; осуществление орфографического контроля в текстовом документе с помощью средств текстового процессора); оформление текста в соответствии с заданными требованиями к шрифту, его начертанию, размеру и цвету, к выравниванию текста; установка параметров страницы документа; форматирование символов и абзацев; вставка колонтитулов и номеров страниц; вставка в документ формул, таблиц, списков, изображений; участие в коллективном создании текстового документа; создание гипертекстовых документов; сканирование текста и осуществление распознавания сканированного текста; использование ссылок и цитирование источников при создании на их основе собственных информационных объектов.
5	Создание графических объектов	Создание и редактирование изображений с помощью инструментов графического редактора; создание графических объектов с повторяющимися и преобразованными фрагментами; создание графических объектов проведением рукой произвольных линий с использованием специализированных компьютерных инструментов и устройств; создание различных геометрических объектов и чертежей с использованием возможностей специальных компьютерных инструментов; создание диаграмм различных видов (алгоритмических, концептуальных, классификационных, организационных, родства и др.) в соответствии с решаемыми задачами; создание движущихся изображений с использованием возможностей специальных компьютерных инструментов; создание объектов трехмерной графики.

6	Создание музыкальных и звуковых объектов	Использование звуковых и музыкальных редакторов; использование клавишных и кинестетических синтезаторов; использование программ звукозаписи и микрофонов; запись звуковых файлов с различным качеством звучания (глубиной кодирования и частотой дискретизации).
7	Восприятие, использование и создание гипертекстовых и мультимедийных информационных объектов	«Чтение» таблиц, графиков, диаграмм, схем и т. д., самостоятельное перекодирование информации из одной знаковой системы в другую; использование при восприятии сообщений содержащихся в них внутренних и внешних ссылок; формулирование вопросов к сообщению, создание краткого описания сообщения; цитирование фрагментов сообщений; использование при восприятии сообщений различных инструментов поиска, справочных источников (включая двуязычные); проведение деконструкции сообщений, выделение в них структуры, элементов и фрагментов; работа с особыми видами сообщений: диаграммами (алгоритмические, концептуальные, классификационные, организационные, родства и др.), картами и спутниковыми фотографиями, в том числе в системах глобального позиционирования; избирательное отношение к информации в окружающем информационном пространстве, отказ от потребления ненужной информации; проектирование дизайна сообщения в соответствии с задачами; создание на заданную тему мультимедийной презентации с гиперссылками, слайды которой содержат тексты, звуки, графические изображения; организация сообщения в виде линейного или включающего ссылки представления для самостоятельного просмотра через браузер; оценивание размеров файлов, подготовленных с использованием различных устройств ввода информации в заданный интервал времени (клавиатура, сканер, микрофон, фотокамера, видеокамера); использование программ-архиваторов.
8	Анализ информации, математическая обработка данных в исследовании.	Проведение естественнонаучных и социальных измерений, ввод результатов измерений и других цифровых данных и их обработка, в том числе статистически и с помощью визуализации; проведение экспериментов и исследований в виртуальных лабораториях по естественным наукам, математике и информатике; анализ результатов своей деятельности и затрачиваемых ресурсов.
9	Моделирование, проектирование и управление	Построение с помощью компьютерных инструментов разнообразных информационных структур для описания объектов; построение математических моделей изучаемых объектов и процессов; разработка алгоритмов по управлению учебным исполнителем; конструирование и моделирование с использованием материальных конструкторов с компьютерным управлением и обратной связью; моделирование с использованием виртуальных конструкторов; моделирование с использованием средств программирования; проектирование виртуальных и реальных объектов и процессов, использование системы автоматизированного проектирования
10	Коммуникация и социальное взаимодействие	Осуществление образовательного взаимодействия в информационном пространстве образовательной организации (получение и выполнение заданий, получение комментариев, совершенствование своей работы, формирование портфолио); использование возможностей электронной почты для информационного обмена; ведение личного дневника (блога) с использованием возможностей Интернета; работа в группе над сообщением; участие в форумах в социальных образовательных

		сетях; выступления перед аудиторией в целях представления ей результатов своей работы с помощью средств ИКТ; соблюдение норм информационной культуры, этики и права; уважительное отношение к частной информации и информационным правам других людей.
11	Информационная безопасность	Осуществление защиты информации от компьютерных вирусов с помощью антивирусных программ; соблюдение правил безопасного поведения в Интернете; использование полезных ресурсов Интернета и отказ от использования ресурсов, содержание которых несовместимо с задачами воспитания и образования или нежелательно

### **2.1.7. Планируемые результаты формирования и развития компетентности обучающихся в области использования информационно-коммуникационных технологий**

Представленные планируемые результаты развития компетентности обучающихся в области использования ИКТ учитывают существующие знания и компетенции, полученные обучающимися вне образовательной организации. Вместе с тем планируемые результаты могут быть адаптированы и под обучающихся, кому требуется более полное сопровождение в сфере формирования ИКТ-компетенций.

В рамках направления «Обращение с устройствами ИКТ» в качестве основных планируемых результатов возможен следующий список того, что обучающийся сможет:

- осуществлять информационное подключение к локальной сети и глобальной сети Интернет;
- получать информацию о характеристиках компьютера;
- оценивать числовые параметры информационных процессов (объем памяти, необходимой для хранения информации; скорость передачи информации, пропускную способность выбранного канала и пр.);
- соединять устройства ИКТ (блоки компьютера, устройства сетей, принтер, проектор, сканер, измерительные устройства и т. д.) с использованием проводных и беспроводных технологий;

- входить в информационную среду образовательной организации, в том числе через сеть Интернет, размещать в информационной среде различные информационные объекты;

- соблюдать требования техники безопасности, гигиены, эргономики и ресурсосбережения при работе с устройствами ИКТ.

В рамках направления «Фиксация и обработка изображений и звуков» в качестве основных планируемых результатов возможен, но не ограничивается следующим, список того, что обучающийся сможет:

- создавать презентации на основе цифровых фотографий;
- проводить обработку цифровых фотографий с использованием возможностей специальных компьютерных инструментов;
- проводить обработку цифровых звукозаписей с использованием возможностей специальных компьютерных инструментов;
- осуществлять видеосъемку и проводить монтаж отснятого материала с использованием возможностей специальных компьютерных инструментов.

В рамках направления «Поиск и организация хранения информации» в качестве основных планируемых результатов возможен, но не ограничивается следующим, список того, что обучающийся сможет:

- использовать различные приемы поиска информации в сети Интернет (поисковые системы, справочные разделы, предметные рубрики);
- строить запросы для поиска информации с использованием логических операций и анализировать результаты поиска;
- использовать различные библиотечные, в том числе электронные, каталоги для поиска необходимых книг;
- искать информацию в различных базах данных, создавать и заполнять базы данных, в частности, использовать различные определители;
- сохранять для индивидуального использования найденные в сети Интернет информационные объекты и ссылки на них.

В рамках направления «Создание письменных сообщений» в качестве основных планируемых результатов возможен, но не ограничивается следующим, список того, что обучающийся сможет:

- осуществлять редактирование и структурирование текста в соответствии с его смыслом средствами текстового редактора;
- форматировать текстовые документы (установка параметров страницы документа; форматирование символов и абзацев; вставка колонтитулов и номеров страниц);
- вставлять в документ формулы, таблицы, списки, изображения;
- участвовать в коллективном создании текстового документа;
- создавать гипертекстовые документы.

В рамках направления «Создание графических объектов» в качестве основных планируемых результатов возможен, но не ограничивается следующим, список того, что обучающийся сможет:

- создавать и редактировать изображения с помощью инструментов графического редактора;
- создавать различные геометрические объекты и чертежи с использованием возможностей специальных компьютерных инструментов;
- создавать диаграммы различных видов (алгоритмические, концептуальные, классификационные, организационные, родства и др.) в соответствии с решаемыми задачами.

В рамках направления «Создание музыкальных и звуковых объектов» в качестве основных планируемых результатов возможен, но не ограничивается следующим, список того, что обучающийся сможет:

- записывать звуковые файлы с различным качеством звучания (глубиной кодирования и частотой дискретизации);
- использовать музыкальные редакторы, клавишные и кинетические синтезаторы для решения творческих задач.

В рамках направления «Восприятие, использование и создание гипертекстовых и мультимедийных информационных объектов» в качестве основных планируемых результатов возможен, но не ограничивается следующим, список того, что обучающийся сможет:

- создавать на заданную тему мультимедийную презентацию с гиперссылками, слайды которой содержат тексты, звуки, графические изображения;

- работать с особыми видами сообщений: диаграммами (алгоритмические, концептуальные, классификационные, организационные, родства и др.), картами (географические, хронологические) и спутниковыми фотографиями, в том числе в системах глобального позиционирования;

- оценивать размеры файлов, подготовленных с использованием различных устройств ввода информации в заданный интервал времени (клавиатура, сканер, микрофон, фотокамера, видеокамера);

- использовать программы-архиваторы.

В рамках направления «Анализ информации, математическая обработка данных в исследовании» в качестве основных планируемых результатов возможен, но не ограничивается следующим, список того, что обучающийся сможет:

- проводить простые эксперименты и исследования в виртуальных лабораториях;

- вводить результаты измерений и другие цифровые данные для их обработки, в том числе статистической и визуализации;

- проводить эксперименты и исследования в виртуальных лабораториях по естественным наукам, математике и информатике.

В рамках направления «Моделирование, проектирование и управление» в качестве основных планируемых результатов возможен, но не ограничивается следующим, список того, что обучающийся сможет:

- строить с помощью компьютерных инструментов разнообразные



информационные структуры для описания объектов;

- конструировать и моделировать с использованием материальных конструкторов с компьютерным управлением и обратной связью (робототехника);

- моделировать с использованием виртуальных конструкторов;
- моделировать с использованием средств программирования.

В рамках направления «Коммуникация и социальное взаимодействие» в качестве основных планируемых результатов возможен, но не ограничивается следующим, список того, что обучающийся сможет:

- осуществлять образовательное взаимодействие в информационном пространстве образовательной организации (получение и выполнение заданий, получение комментариев, совершенствование своей работы, формирование портфолио);

- использовать возможности электронной почты, интернет-мессенджеров и социальных сетей для обучения;

- вести личный дневник (блог) с использованием возможностей сети Интернет;

- соблюдать нормы информационной культуры, этики и права; с уважением относиться к частной информации и информационным правам других людей;

- осуществлять защиту от троянских вирусов, фишинговых атак, информации от компьютерных вирусов с помощью антивирусных программ;

- соблюдать правила безопасного поведения в сети Интернет;

- различать безопасные ресурсы сети Интернет и ресурсы, содержание которых несовместимо с задачами воспитания и образования или нежелательно.

**2.1.8. Виды взаимодействия с учебными, научными и социальными организациями, формы привлечения консультантов, экспертов и научных руководителей**

Формы привлечения консультантов, экспертов и научных руководителей могут строиться на основе договорных отношений, отношений взаимовыгодного сотрудничества. Такие формы могут в себя включать, но не ограничиваться следующим:

- договор с вузом о взаимовыгодном сотрудничестве (привлечение научных сотрудников, преподавателей университетов в качестве экспертов, консультантов, научных руководителей в обмен на предоставление возможности прохождения практики студентам или возможности проведения исследований на базе организации);

- договор о сотрудничестве может основываться на оплате услуг экспертов, консультантов, научных руководителей;

- экспертная, научная и консультационная поддержка может осуществляться в рамках сетевого взаимодействия общеобразовательных организаций;

- консультационная, экспертная, научная поддержка может осуществляться в рамках организации повышения квалификации на базе стажировочных площадок (школ), применяющих современные образовательные технологии, имеющих высокие образовательные результаты обучающихся, реализующих эффективные модели финансово-экономического управления.

Взаимодействие с учебными, научными и социальными организациями может включать проведение: единовременного или регулярного научного семинара; научно-практической конференции; консультаций; круглых столов; вебинаров; мастер-классов, тренингов и др.

организацией с учетом конкретных особенностей и текущей ситуации.

### **2.1.9. Описание условий, обеспечивающих развитие универсальных учебных действий у обучающихся, в том числе информационно-методического обеспечения, подготовки кадров**

Условия реализации основной образовательной программы, в том числе программы УУД, должны обеспечить участникам овладение ключевыми

компетенциями, включая формирование опыта проектно-исследовательской деятельности и ИКТ-компетенций.

Требования к условиям включают:

- укомплектованность образовательной организации педагогическими, руководящими и иными работниками;
- уровень квалификации педагогических и иных работников образовательной организации;
- непрерывность профессионального развития педагогических работников образовательной организации, реализующей образовательную программу основного общего образования.

Педагогические кадры имеют необходимый уровень подготовки для реализации программы УУД, что может включать следующее:

- педагоги владеют представлениями о возрастных особенностях учащихся начальной, основной и старшей школы;
- педагоги прошли курсы повышения квалификации, посвященные ФГОС;
- педагоги участвовали в разработке собственной программы по формированию УУД;
- педагоги могут строить образовательный процесс в рамках учебного предмета в соответствии с особенностями формирования конкретных УУД;
- педагоги осуществляют формирование УУД в рамках проектной, исследовательской деятельности;
- характер взаимодействия педагога и обучающегося не противоречит представлениям об условиях формирования УУД;
- педагоги владеют навыками формирующего оценивания;
- педагоги владеют навыками тьюторского сопровождения обучающихся;
- педагоги умеют применять диагностический инструментарий для оценки качества формирования УУД как в рамках предметной, так и

внепредметной деятельности.

### **2.1.10. Методика и инструментарий мониторинга успешности освоения и применения обучающимися универсальных учебных действий**

В процессе реализации мониторинга успешности освоения и применения УУД могут быть учтены следующие этапы освоения УУД:

- универсальное учебное действие не сформировано (школьник может выполнить лишь отдельные операции, может только копировать действия учителя, не планирует и не контролирует своих действий, подменяет учебную задачу задачей буквального заучивания и воспроизведения);

- учебное действие может быть выполнено в сотрудничестве с педагогом;

- неадекватный перенос учебных действий на новые виды задач (при изменении условий задачи не может самостоятельно внести коррективы в действия);

- адекватный перенос учебных действий (самостоятельное обнаружение учеником несоответствия между условиями задачами и имеющимися способами ее решения и правильное изменение способа в сотрудничестве с учителем);

- самостоятельное построение учебных целей (самостоятельное построение новых учебных действий на основе развернутого, тщательного анализа условий задачи и ранее усвоенных способов действия);

- обобщение учебных действий на основе выявления общих принципов.

Система оценки УУД является:

- уровневой (определяются уровни владения УУД);
- позиционной – не только учителя производят оценивание, оценка формируется на основе рефлексивных отчетов разных участников образовательного процесса: родителей, представителей общественности, принимающей участие в отдельном проекте или виде социальной практики,

сверстников, самого обучающегося – в результате появляется некоторая карта самооценивания и позиционного внешнего оценивания.

При оценивании развития УУД применяется критериальное, экспертное оценивание, текст самооценки.

### Оценочный лист итогового проекта

Критерий сформированности УУД	Уровни сформированности навыков проектной деятельности	
	Базовый	Повышенный
<b>Самостоятельное приобретение знаний и решение проблем</b>	Работа в целом свидетельствует о способности самостоятельно с опорой на помощь руководителя ставить проблему и находить пути её решения; продемонстрирована способность приобретать новые знания и/или осваивать новые способы действий, достигать более глубокого понимания изученного	Работа в целом свидетельствует о способности самостоятельно ставить проблему и находить пути её решения; продемонстрировано свободное владение логическими операциями, навыками критического мышления, умение самостоятельно мыслить; продемонстрирована способность на этой основе приобретать новые знания и/или осваивать новые способы действий, достигать более глубокого понимания проблемы
<b>Знание предмета</b>	Продемонстрировано понимание содержания выполненной работы. В работе и в ответах на вопросы по содержанию работы отсутствуют грубые ошибки	Продемонстрировано свободное владение предметом проектной деятельности. Ошибки отсутствуют
<b>Регулятивные действия</b>	Продемонстрированы навыки определения темы и планирования работы. Работа доведена до конца и представлена комиссии; некоторые этапы выполнялись под контролем и при поддержке руководителя. При этом проявляются отдельные элементы самооценки и самоконтроля учащегося	Работа тщательно спланирована и последовательно реализована, своевременно пройдены все необходимые этапы обсуждения и представления. Контроль и коррекция осуществлялись самостоятельно

Коммуникативные действия	Продемонстрированы навыки оформления проектной работы и пояснительной записки, а также подготовки простой презентации. Автор отвечает на вопросы	Тема ясно определена и пояснена. Текст/сообщение хорошо структурированы. Все мысли выражены ясно, логично, последовательно, аргументировано. Работа/сообщение вызывает интерес. Автор свободно отвечает на вопросы
--------------------------	--	--

## 2.2. Программы учебных предметов, курсов

### 2.2.1 Общие положения

В данном разделе основной общеобразовательной программы основного общего образования приводится основное содержание курсов по всем обязательным предметам и предметам части, формируемой участниками образовательных отношений, на уровне основного общего образования, которое в полном объеме отражено в соответствующих разделах рабочих программ учебных предметов.

Рабочие программы учебных предметов на уровне основного общего образования составлены в соответствии с требованиями к результатам основного общего образования, утвержденными ФГОС ООО.

Программы разработаны с учетом актуальных задач воспитания, обучения и развития обучающихся, их возрастных и иных особенностей, а также условий, необходимых для развития их личностных и познавательных качеств.

В программах предусмотрено дальнейшее развитие всех видов деятельности обучающихся, представленных в программах начального общего образования.

Каждый учебный предмет в зависимости от предметного содержания и релевантных способов организации учебной деятельности обучающихся раскрывает определенные возможности для формирования универсальных учебных действий и получения личностных результатов.

В процессе изучения всех учебных предметов обеспечиваются условия для достижения планируемых результатов освоения основной общеобразовательной программы основного общего образования всеми обучающимися.

Курсивом в программах учебных предметов выделены элементы содержания, относящиеся к результатам, которым обучающиеся «получат возможность научиться».

## **2.2.2. Основное содержание учебных предметов на уровне основного общего образования**

### **2.2.2.1. Русский язык**

#### **5 класс**

#### **Введение. Общие сведения о языке**

Знакомство с учебным комплексом по русскому языку. Роль языка в жизни человека и общества.

#### **Вводный курс**

#### **Орфография**

Орфограмма.

Правописание безударных гласных в корне слова, в приставках; и, а, у после шипящих; глухих и звонких согласных, непроизносимых согласных, удвоенных согласных в корне слова.

#### **Морфология и орфография**

Части речи. Самостоятельные и служебные части речи.

**Имя существительное.** Склонение. Имена существительные собственные. Правописание падежных окончаний.

**Имя прилагательное.** Связь прилагательного с именем существительным. Правописание безударных гласных в окончаниях имен прилагательных.

**Глагол.** Неопределенная форма глагола. Прошедшее, настоящее и будущее время. Спряжение глагола. Правописание гласных перед суффиксом -л - в окончании глаголов. Буква ь в глаголе 2-го лица единственного числа. Глаголы с ться и тся.

**Наречие.** Различение наречий по вопросу. Правописание наиболее употребительных наречий по списку.

**Местоимение.** Личные я, ты, он и др. Притяжательные мой, твой, наш, ваш, свой. Вопросительные кто? что? какой? и др. Неопределенные кто-то, что-либо, какой-либо, кое-кто и др. Раздельное написание местоимений с предлогами. Дефис в неопределенных местоимениях.

**Предлог.** Разграничение предлогов и приставок. Раздельное написание предлогов с именами существительными.

**Союз.** Союзы и, а, но между однородными членами и в сложных предложениях.

**Частица.** Частицы не, бы (б), ли (ль), же (ж) и др. Их значение в предложениях. Раздельное написание частиц с другими словами.

**Синтаксис и пунктуация. Понятие о синтаксисе и пунктуации.** Предложения. Грамматическая основа предложения. Интонация конца предложения. Виды предложений по цели высказывания. Невосклицательные и восклицательные предложения. Знаки препинания в конце предложения. Главные члены предложения. Тире между подлежащим и сказуемым (при их выражении именем существительным в именительном падеже). Второстепенные члены предложения (определение, дополнение, обстоятельство). Словосочетание. Подчинительные и сочинительные словосочетания. Словосочетания в предложении. Предложения с однородными членами. Обобщающее слово перед однородными членами. Знаки препинания в предложении с однородными членами (соединенными



только интонацией, одиночными союзами и, а, но, а также повторяющимся союзом и) и обобщающим словом перед однородными членами. Предложения с обращениями. Знаки препинания в предложении с обращением. Предложения с вводными словами (указывающими на уверенность или неуверенность говорящего по отношению к высказываемому). Знаки препинания в предложениях с вводными словами. Сложное предложение. Сложносочиненные предложения. Сложноподчиненные предложения. Сложные бессоюзные предложения. Запятая между частями сложного предложения. Предложения с прямой речью (прямая речь после слов автора и перед ними). Диалог. Знаки препинания в предложениях с прямой речью (в указанных выше случаях). Оформление диалога на письме.

### **Основной курс**

#### **Понятие о литературном языке**

Понятие о литературном языке, языковой норме, ее функции. Основные виды норм русского литературного языка (орфоэпические, лексические, грамматические, стилистические, орфографические, пунктуационные). Вариативность нормы. Виды лингвистических словарей и их роль в овладении словарным богатством и нормами современного русского литературного языка.

**Фонетика. Графика. Орфография. Орфоэпия.** Звуки речи. Звуки речи и буквы. Состав русского алфавита, названия букв. Система гласных звуков. Система согласных звуков. Изменение звуков в речевом потоке. Фонетическая транскрипция. Слог. Правила переноса слов. Ударение, его разноместность, подвижность при формо- и словообразовании. Смыслоразличительная роль ударения. Фонетический анализ слова. Интонация, ее функции. Основные элементы интонации. Понятие об орфограмме. Сильная и слабая позиция звука. Правописание безударных гласных в корне. Звонкие и глухие согласные звуки. Правописание парных звонких и глухих согласных на конце и в середине слов перед согласными. Твердые и мягкие согласные звуки. Обозначение мягкости согласных на письме с помощью ъ. Значение букв я, ю,

е, ё. Правописание разделительных ь и ы. Правописание гласных после шипящих. Правописание мягкого знака после шипящих на конце слов. Правописание гласных и – ы после ц. Орфоэпия как раздел лингвистики. Основные нормы произношения слов (нормы, определяющие произношение гласных звуков и произношение согласных звуков; ударение в отдельных грамматических формах) и интонирования предложений. Оценка собственной и чужой речи с точки зрения орфоэпических норм. Орфоэпический словарь.

### **Морфемика. Орфография. Словообразование. Основные способы образования слов**

Понятие о морфемике. Состав слова. Морфема как минимальная значимая единица языка. Основа слова и окончание. Виды морфем: корень, приставка, суффикс, окончание. Нулевая морфема. Словообразующие и формообразующие морфемы. Чередование звуков в морфемах. Морфемный анализ слова. Способы образования слов (морфологические и неморфологические). Производящая и производная основы, Словообразующая морфема. Словообразовательная пара. Словообразовательный анализ слова. Словообразовательная цепочка. Словообразовательное гнездо. Морфемные и словообразовательные словари русского языка. Применение знаний по морфемике и словообразованию в практике правописания. Правописание сложных и сложносокращенных слов. Чередование звуков в корне слова. Правописание корней и приставок. Правописание безударных гласных в корне слова. Правописание корней с чередованием гласных а — о. Правописание корней с чередованием гласных е — и. Правописание согласных и гласных в приставках. Правописание приставок, оканчивающихся на з (с). Правописание приставок роз- (рос-) — раз-(рас-). Буква ы после приставок, оканчивающихся на согласный. Правописание приставок при- и пре-.

### **Лексика и фразеология**

Словарное богатство русского языка. Слово как единица языка. Лексическое и грамматическое значение слова. Однозначные и многозначные

слова. Прямое и переносное значения слова. Омонимы. Синонимы. Антонимы. Паронимы. Слова общеупотребительные и ограниченные в употреблении. Активный и пассивный словарный запас. Архаизмы, историзмы, неологизмы. Заимствованные слова. Старославянизмы. Сферы употребления русской лексики. Стилистическая окраска слова. Стилистические пласты лексики (книжный, нейтральный, сниженный). Стилистическая помета в словаре. Исконно русские и заимствованные слова. Нейтральные и стилистически окрашенные слова. Фразеологизмы и их признаки. Фразеологизмы как средства выразительности речи. Пословицы, поговорки, афоризмы. Толковые словари русского языка.

Основные лексические нормы современного русского литературного языка (нормы употребления слова в соответствии с его точным лексическим значением, различение в речи омонимов, антонимов, синонимов, многозначных слов; нормы лексической сочетаемости и др.). Лексический анализ слова. Понятие об этимологии. Оценка своей и чужой речи с точки зрения точного, уместного и выразительного словоупотребления.

**Язык и речь. Речевая деятельность.** Устная и письменная форма речи. Речь диалогическая и монологическая. Виды речевой деятельности (говорение, аудирование, письмо, чтение). Виды чтения (изучающее, ознакомительное, просмотровое). Приемы работы с учебной книгой и другими информационными источниками. Понятие о связном тексте. Тема. Основная мысль текста. Смысловые части текста. Простой план. Понятие о параллельной и последовательной связи предложений в тексте. Выразительные средства устной речи. Общее понятие о стилях речи. Характеристика разговорного, научного, художественного стилей речи. Типы речи. Представление о повествовании, описании, рассуждении. Анализ текста. Изложение содержания прослушанного или прочитанного текста (подробное, сжатое, выборочное) в устной и письменной форме. Сочинение по личным впечатлениям, произведениям литературы и живописи. Речевой этикет.

Совершенствование собственного высказывания с точки зрения соответствия теме, замыслу, необходимой композиции и заданному стилю речи.

## **Повторение**

### **6 класс**

**Введение. Общие сведения о языке.** Русский язык — один из богатейших языков мира. Повторение изученного в 5 классе. Грамматика

### **Морфология**

Понятие о морфологии. Система частей речи в русском языке. Традиционная классификация частей речи. Самостоятельные (знаменательные) части речи. Общекатегориальное значение, морфологические и синтаксические свойства каждой самостоятельной (знаменательной) части речи. Служебные части речи. Междометия и звукоподражательные слова.

### **Самостоятельные части речи**

**Имя существительное.** Понятие об имени существительном. Нарисательные и собственные имена существительные. Правописание собственных имён существительных (заглавная буква и кавычки). Одушевлённые и неодушевлённые имена существительные. Род как постоянный признак имён существительных. Число имён существительных. Существительные, имеющие форму только единственного или только множественного числа. Система падежей в русском языке и типы склонения имён существительных. Склонение существительных в единственном числе. Склонение существительных во множественном числе. Правописание *ь* и *ов* — *ев* в родительном падеже множественного числа после шипящих и *ц*. Разносклоняемые имена существительные. Правописание суффикса *-ен-* в существительных на *-мя*. Неизменяемые существительные. Словообразование имён существительных с помощью суффиксов, приставок. Правописание суффиксов *-ик-*, *-ек-*; *-ок-*, *-ек-*; *-оньк-* (*-онок-*), *-еньк-* после шипящих; суффиксов *-чик-*, *-щик*. Правописание *не* с именами существительными.

Правописание сложных имён существительных. Морфологический анализ имён существительных. Основные нормы образования форм имен существительных

## **Глагол**

Понятие о глаголе. Роль глагола в речи. Группы глаголов по значению.

Правописание не с глаголами. Инфинитив. Суффиксы инфинитива. Основа инфинитива. Буква ь в инфинитиве. Возвратные глаголы. Добавочные смысловые оттенки возвратных глаголов. Правописание -тся и -ться в глаголах. Глаголы совершенного и несовершенного вида. Их значение и образование. Правописание корней -бир- — -бер-, -мир- — -мер-, -тир- — -тер- и др. Наклонение глагола. Изъявительное наклонение. Формы прошедшего, настоящего и будущего времени глагола в изъявительном наклонении. Их значение. Прошедшее время. Значение, образование и изменение глаголов прошедшего времени. Правописание глагольных суффиксов, стоящих перед -л-, в глаголах прошедшего времени. Правописание гласных в окончаниях глаголов прошедшего времени. Настоящее и будущее время. Образование настоящего и будущего времени от глаголов совершенного и несовершенного вида. Изменение глаголов настоящего и будущего времени по лицам и числам. Основа настоящего (будущего) времени. Употребление глаголов в форме настоящего и будущего времени в значении прошедшего времени. Лицо и число глаголов. Значение 1, 2, 3-го лица. Буква ь в формах глагола 2-го лица единственного числа. Спряжение глаголов. Окончания глаголов I и II спряжения. Разноспрягаемые глаголы. Буквы е и и в окончаниях глаголов I и II спряжения. Условное наклонение глаголов. Значение, образование, изменение и употребление глаголов в условном наклонении. Правописание бы с глаголами в условном наклонении. Повелительное наклонение. Значение, образование и употребление глаголов в повелительном наклонении. Правописание глаголов в повелительном наклонении. Безличные глаголы. Их значение и употребление в предложениях с одним главным членом. Словообразование глаголов. Образование глаголов с помощью приставок и

суффиксов. Правописание гласных в суффиксах -ыва- (-ива-), -ова-(-ева-). Морфологический анализ глагола. Основные нормы образования форм глагола.

### **Имя прилагательное**

Понятие об имени прилагательном. Роль прилагательных в речи. Разряды прилагательных по значению. Качественные и относительные прилагательные. Грамматические особенности качественных имён прилагательных. Полные и краткие имена прилагательные. Изменение кратких прилагательных по числам и родам в единственном числе. Употребление кратких имён прилагательных в роли сказуемых. Правописание кратких имён прилагательных с основой на шипящую. Склонение полных прилагательных. Правописание падежных окончаний имён прилагательных. Правописание букв о и е в окончаниях прилагательных после шипящих. Имена прилагательные с суффиксом -ий. Особенности падежных окончаний этих прилагательных. Правописание падежных окончаний имён прилагательных типа лисий. Прилагательные с суффиксами -ин- (-ын-), -ов- (-ев-). Степени сравнения имён прилагательных. Значение, образование и изменение прилагательных в сравнительной и превосходной степени. Употребление прилагательных в роли определений и сказуемых. Словообразование имён прилагательных с помощью суффиксов, приставок и сложения основ. Одна и две буквы н в суффиксах прилагательных. Правописание суффиксов -к- и -ск-. Правописание не с прилагательными. Слитное и дефисное написание сложных прилагательных. Морфологический анализ имени прилагательного. Основные нормы образования форм имен прилагательных. Особенности употребления разных форм прилагательных в разных стилях и жанрах речи.

### **Имя числительное**

Понятие об имени числительном. Роль числительных в речи. Имена числительные простые, сложные и составные. Правописание гласной и в сложных прилагательных, в состав которых входят числительные. Правописание удвоенной согласной в числительных. Правописание мягкого

знака в числительных. Количественные числительные, их значение, склонение, особенности употребления в словосочетании. Собирательные числительные, их значение, склонение и употребление. Порядковые числительные, их значение и изменение. Употребление прописной буквы в датах, обозначающих праздники. Дробные числительные, их значение и изменение. Правописание падежных окончаний имён числительных. Морфологический анализ имени числительного. Основные нормы образования форм имен числительных.

### **Наречие**

Понятие о наречии как части речи. Роль наречий в речи. Основные группы наречий по значению: наречия образа действия, меры и степени, места, времени, причины, цели. Степени сравнения наречий. Словообразование наречий с помощью приставок и суффиксов. Правописание суффиксов -о — -е после шипящих. Правописание н и nn в наречиях на -о. Правописание наречий с приставками с-, из-, до-, в-, на-, за-. Дефисное написание наречий с приставками по-, в- (во-), а также наречий, образованных повтором слов. Словообразование наречий путём перехода слов из одной части речи в другую. Мягкий знак на конце наречий после шипящих. Слитное и раздельное написание наречий (по списку). Морфологический анализ наречия. Омонимия слов разных частей речи.

### **Категория состояния**

Понятие о словах категории состояния. Признаки слов категории состояния: общее грамматическое значение состояния, неизменяемость, синтаксическая функция — сказуемое в безличных предложениях. Группы слов категории состояния по значению. Сходство и различие наречий и слов категории состояния.

### **Местоимение**

Основание выделения местоимения как части речи: особое грамматическое значение (обозначает, не называя, а указывая). Роль местоимений в речи. Соотносительность местоимений с другими частями речи

(с существительными, прилагательными, числительными, наречиями).  
Изменяемые и неизменяемые местоимения. Разряды местоимений по значению и грамматическим свойствам. Личные местоимения, их значение, изменение и роль в предложении. Правописание местоимения с предлогами. Прописная буква в формах вежливости. Возвратное местоимение себя: значение, формы изменения, роль в предложении. Притяжательные местоимения: значение, изменение и роль в предложении. Вопросительные местоимения: значение, изменяемые и неизменяемые, роль в предложении.

Относительные местоимения: значение, изменяемые и неизменяемые, роль в предложении. Запятая между частями сложного предложения, соединёнными относительным местоимением. Неопределённые местоимения: значение, деление на изменяемые и неизменяемые, роль в предложении; синонимия неопределённых местоимений. Правописание неопределённых местоимений с морфемами кое-, -то, -либо, -нибудь. Правописание не в неопределённых местоимениях. Отрицательные местоимения: значение, деление на изменяемые и неизменяемые, роль в предложении. Правописание не и ни в отрицательных местоимениях. Определительные местоимения: значение, деление на изменяемые и неизменяемые, роль в предложении. Указательные местоимения: значение, деление на изменяемые и неизменяемые, роль в предложении. Правописание местоимений-наречий потому, затем, отсюда, поэтому и др. Морфологический анализ местоимений. Основные нормы употребления местоимений.

### **Язык и речь. Речевая деятельность.**

Темы узкие и широкие. Простой и сложный план. Эпиграф. Лексические средства связи предложений в тексте. Описательный оборот. Характеристика официально-делового стиля речи. Жанры: расписка, доверенность, заявление, объявление, справка. Художественное повествование. Рассказ. Описание природы, помещения, одежды, костюма. Построение текста-рассуждения в различных стилях речи. Местоимение как средство связи предложений в тексте. Изложение повествовательного текста (подробное, выборочное,



сжатое), осложненное описанием природы, обстановки, одежды, костюма. Изложение повествовательного текста с творческим заданием (введением элементов рассуждения: оценки эпизода, определения его значимости для понимания характеров героев или развития событий). Сочинение – описание (природы, одежды, костюма и др.) по личным впечатлениям и наблюдениям.

Сочинение-рассказ с элементами описания природы, обстановки, действий, трудовых процессов. Сочинение-рассказ по воображению. Рассуждение (устное и письменное) на грамматическую тему. Совершенствование собственного высказывания с точки зрения соответствия теме, замыслу, необходимой композиции и заданному.

## **Повторение**

### **7 класс**

#### **Введение. Общие сведения о русском языке**

Литературный русский язык. Нормы литературного языка, их изменчивость. Повторение изученного в 5—6 классах.

#### **Причастие**

Понятие о причастии: общее грамматическое значение, морфологические и синтаксические признаки. Признаки прилагательного у причастия: изменение по родам, числам и падежам; согласование с существительным; наличие полной и краткой форм, их роль в предложении. Признаки глагола у причастия: возвратность, вид, время (кроме будущего). Действительные и страдательные причастия. Причастный оборот. Выделение запятыми причастного оборота, стоящего после определяемого слова. Словообразование действительных причастий. Правописание гласных в суффиксах действительных причастий настоящего времени. Правописание гласных перед суффиксами -вш- и -ш-. Словообразование страдательных причастий. Правописание гласных в суффиксах страдательных причастий настоящего времени. Правописание согласных в суффиксах страдательных причастий прошедшего времени. Правописание е — ё после шипящих в

суффиксах страдательных причастий прошедшего времени. Правописание н в кратких формах страдательных причастий. Правописание гласных в причастиях перед нн и н. Правописание нн в причастиях и н в омонимичных прилагательных. Правописание не с причастиями.

### **Деепричастие**

Понятие о деепричастии: общее грамматическое значение, морфологические и синтаксические признаки. Признаки глагола и наречия у деепричастия. Правописание не с деепричастиями. Деепричастный оборот. Выделение запятыми деепричастного оборота. Словообразование деепричастий несовершенного и совершенного вида.

### **Переход слов из одних самостоятельных частей речи в другие**

#### **Служебные части речи**

Общее понятие о служебных частях речи.

#### **Предлог**

Понятие о предлоге. Назначение предлогов в речи.

Разряды предлогов по значению. Многозначность некоторых предлогов. Группы предлогов по происхождению: непроизводные и производные. Простые и составные предлоги. Переход других частей речи в предлоги (в течение, в продолжение, рядом с, несмотря на и др.). Раздельное написание производных предлогов. Слитное написание производных предлогов. Буква е на конце предлогов в течение, в продолжение, вследствие. Союз. Понятие о союзе. Назначение союзов в речи. Употребление союзов для связи однородных членов предложения, частей сложных предложений и частей текста. Простые и составные союзы. Сочинительные и подчинительные союзы; их группы по значению. Сочинительные союзы: соединительные, противительные, разделительные. Одиночные и повторяющиеся союзы. Употребление сочинительных союзов в простых и сложносочинённых предложениях. Правописание сочинительных союзов тоже, также, зато. Запятая при однородных членах и в сложносочинённом предложении. Подчинительные союзы: употребление их в сложноподчинённых

предложениях. Разряды подчинительных союзов по значению: временные, пространственные, причинные, условные, сравнительные, следственные, изъяснительные. Правописание составных подчинительных союзов. Правописание союзов чтобы, оттого что и др. (в отличие от местоимений с частицами и предлогами).

### **Частица**

Понятие о частицах. Разряды частиц по значению и употреблению. Правописание не и ни с различными частями речи (обобщение). Правописание -то, -либо, -нибудь, кое-, -ка, -таки. Переход слов из самостоятельных частей речи в служебные

### **Междометие**

Понятие о междометии. Основные функции междометий. Разряды междометий. Звукоподражательные слова. Знаки препинания при междометиях.

### **Язык и речь. Речевая деятельность.**

Описание общего вида местности. Описание действий (трудовых процессов). Описание действий (в спорте). Рассказ на основе услышанного. Сообщение. Отзыв о книге. Характеристика литературного героя. Общая характеристика публицистического стиля. Интервью – жанр публицистики. Заметка в газету. Статья. Сочетание разных типов речи в одном тексте. Союз как средство связи предложений и частей текста. Анализ текста с разнотипными частями и различными средствами связи между ними. Изложение (подробное, сжатое или выборочное) повествовательного текста, осложненного элементами описания, рассуждения, с заменой лица рассказчика. Сочинение с элементами художественного описания явлений природы и трудовых процессов ( по картине или на основе воображения). Устные и письменные рассуждения на лингвистические темы. Совершенствование собственного высказывания с точки зрения соответствия теме, замыслу, необходимой композиции и заданному стилю речи.

### **8 класс**

## **Введение**

Русский язык — родной язык. Повторение изученного в 5—7 классах.

## **Синтаксис и пунктуация**

### **Понятие о синтаксисе**

Единицы синтаксиса русского языка. Словосочетание и предложение как единицы синтаксиса. Виды синтаксической связи. Средства синтаксической связи. Способы подчинительной связи.

**Пунктуация как система знаков препинания и правил их использования** Принципы русской пунктуации. Знаки препинания и их функции. Одиночные и парные знаки препинания. Сочетания знаков препинания.

### **Словосочетание**

Словосочетание как синтаксическая единица, его типы. Основные виды словосочетаний: подчинительные и сочинительные. Виды связи в словосочетании. Строение и грамматическое значение словосочетаний. Цельные словосочетания.

### **Предложение**

Понятие о предложении. Строение предложения. Грамматическая основа предложения. Предложения простые и сложные. Предложения утвердительные и отрицательные. Виды предложений по цели высказывания. Виды предложений по эмоциональной окраске.

### **Простое предложение**

Основные виды простого предложения. Порядок слов в предложении. Логическое ударение.

### **Главные члены предложения**

Подлежащее. Способы его выражения. Сказуемое. Основные типы сказуемого: простое глагольное, составное глагольное, составное именное. Особенности связи подлежащего и сказуемого. Тире между подлежащим и сказуемым.

**Второстепенные члены предложения** Определение. Согласованное и несогласованное определение. Приложение как вид определения. Дефис при приложении. Дополнение. Его основные значения и способы выражения. Обстоятельство. Его основные значения и способы выражения. Многочленные члены предложения. Распространённые члены предложения. Синтаксические функции инфинитива. Выделение запятыми обстоятельств, выраженных деепричастными и сравнительными оборотами, а также обстоятельств с предлогом несмотря на. Синтаксический анализ простого предложения.

### **Односоставные предложения**

Понятие об односоставных предложениях. Основные виды односоставных предложений по строению и значению: определённо-личные, неопределённо-личные, безличные, назывные. Особенности использования односоставных предложений в речи. Синонимика двусоставных и односоставных предложений. Знаки препинания в конце назывных предложений.

### **Полные и неполные предложения**

Неполные предложения в речи. Строение и значение неполных предложений. Тире в неполном предложении.

### **Осложненные предложения**

**Предложения с однородными членами** Понятие об однородных членах предложения. Средства связи однородных членов. Союзы при однородных членах, их разряды по значению. Запятая между однородными членами. Однородные и неоднородные определения. Обобщающие слова в предложениях с однородными членами. Знаки препинания при обобщающих словах в предложениях с однородными членами. Нормы употребления однородных членов в составе простого предложения.

### **Предложения с обособленными членами**

**Понятие об обособленных членах предложения, их роль в речи.**

**Общие условия обособления определений.**

Обособление определений, выраженных причастиями и прилагательными с зависимыми от них словами. Знаки препинания при обособленных согласованных определениях. Обособленные приложения. Знаки препинания при обособленных приложениях. Обособленные обстоятельства. Способы их выражения и разновидности значения. Выделение запятыми обстоятельств, выраженных деепричастиями и деепричастными оборотами, а также существительными с предлогом несмотря на и др. Обособленные уточняющие члены предложения. Знаки препинания при обособленных уточняющих членах предложения.

### **Предложения с вводными словами, словосочетаниями, предложениями и обращениями**

Вводные слова (словосочетания) как средство выражения отношения говорящего к своему сообщению и как средство связи между предложениями в тексте. Интонация вводности. Основные смысловые разряды вводных слов. Вводные предложения. Синонимия вводных конструкций. Знаки препинания в предложении с вводными словами, словосочетаниями. Выделение на письме вводных предложений. Вставные конструкции как средство пояснения, уточнения, обогащения содержания высказывания. Их выделение интонацией в устной речи и знаками препинания на письме. Обращение, средства его выражения, включая звательную интонацию. Роль обращения в речевом общении. Этические нормы использования обращений. Особенности выражения обращений в разговорной и художественной речи. Знаки препинания при обращении.

### **Слова-предложения**

Особенности строения, значения и употребления слов-предложений в речи. Пунктуационное оформление слов-предложений. Повторение

### **Язык и речь. Речевая деятельность.**

Речь и речевое общение. Речевая ситуация и ее компоненты (место, время, тема, цель, условия общения, собеседники). Речевая деятельность. Речь устная и письменная (повторение). Углубление ранее изученного о формах

речи (монолог, диалог, полилог). Диалоги разного характера (этикетный, диалог-расспрос, диалог-побуждение, диалог – обмен мнениями, диалог смешанного типа). Полило: беседа, обсуждение, дискуссия. Участие в диалоге. Углубление ранее изученного о тексте и его признаках: теме, проблеме, идее, главной, второстепенной и избыточной информации, функционально-смысловых типах текста (повествовании, описании, рассуждении). Микротема, микротекст. Углубление понятия о способах и средствах связи частей текста. Расширение понятий о публицистическом стиле и стиле художественной литературы. Специфика художественного текста. Средства художественной выразительности. Анализ композиционных и языковых средств выражения идейного содержания, эмоционально-экспрессивной выразительности текста. Информационная переработка текста (план, тезисы, конспект). Реферат. Доклад. Сбор материала по двум или более источникам в соответствии с определенной темой и замыслом высказывания. Устное публичное выступление в разных жанрах и формах Изложение (подробное или сжатое). Разновидность рассуждения – сравнение. Сочинение-рассуждение на лингвистические, литературные и нравственные темы. Совершенствование собственного высказывания с точки зрения соответствия теме, замыслу, необходимой композиции и заданному стилю речи.

## **Повторение**

### **9 класс**

#### **Общие сведения о языке**

Роль русского языка в Российской Федерации.

Русский язык в современном мире.

#### **Язык и речь**

Речь устная и письменная, монологическая и диалогическая, полилог (повторение).

Виды речевой деятельности: говорение, письмо, аудирование, чтение (повторение).

Виды аудирования: выборочное, ознакомительное, детальное.

Виды чтения: изучающее, ознакомительное, просмотровое, поисковое.

Создание устных и письменных высказываний разной коммуникативной направленности в зависимости от темы и условий общения, с опорой на жизненный и читательский опыт, на иллюстрации, фотографии, сюжетную картину (в том числе сочинения-миниатюры).

Подробное, сжатое, выборочное изложение прочитанного или прослушанного текста.

Соблюдение орфоэпических, лексических, грамматических, стилистических норм русского литературного языка; орфографических, пунктуационных правил в речевой практике при создании устных и письменных высказываний.

Приёмы работы с учебной книгой, лингвистическими словарями, справочной литературой.

## **Текст**

Сочетание разных функционально-смысловых типов речи в тексте, в том числе сочетание элементов разных функциональных разновидностей языка в художественном произведении.

Особенности употребления языковых средств выразительности в текстах, принадлежащих к различным функционально-смысловым типам речи.

Информационная переработка текста.

## **Функциональные разновидности языка**

Функциональные разновидности современного русского языка: разговорная речь; функциональные стили: научный (научно-учебный),



публицистический, официально-деловой; язык художественной литературы (повторение, обобщение).

Научный стиль. Сфера употребления, функции, типичные ситуации речевого общения, задачи речи, языковые средства, характерные для научного стиля. Тезисы, конспект, реферат, рецензия.

Язык художественной литературы и его отличие от других разновидностей современного русского языка. Основные признаки художественной речи: образность, широкое использование изобразительно-выразительных средств, а также языковых средств других функциональных разновидностей языка.

Основные изобразительно-выразительные средства русского языка, их использование в речи (метафора, эпитет, сравнение, гипербла, олицетворение и др.).

## **Синтаксис. Культура речи. Пунктуация**

### **Сложное предложение**

Понятие о сложном предложении (повторение).

Классификация сложных предложений.

Смысловое, структурное и интонационное единство частей сложного предложения.

### **Сложносочинённое предложение**

Понятие о сложносочинённом предложении, его строении.

Виды сложносочинённых предложений. Средства связи частей сложносочинённого предложения.

Интонационные особенности сложносочинённых предложений с разными смысловыми отношениями между частями.

Употребление сложносочинённых предложений в речи. Грамматическая синонимия сложносочинённых предложений и простых предложений с однородными членами.

Нормы построения сложносочинённого предложения; правила постановки знаков препинания в сложных предложениях.

Синтаксический и пунктуационный анализ сложносочинённых предложений.

### **Сложноподчинённое предложение**

Понятие о сложноподчинённом предложении. Главная и придаточная части предложения.

Союзы и союзные слова. Различия подчинительных союзов и союзных слов.

Виды сложноподчинённых предложений по характеру смысловых отношений между главной и придаточной частями, структуре, синтаксическим средствам связи.

Грамматическая синонимия сложноподчинённых предложений и простых предложений с обособленными членами.

Сложноподчинённые предложения с придаточными определительными.

Сложноподчинённые предложения с придаточными изъяснительными.

Сложноподчинённые предложения с придаточными обстоятельственными.

Сложноподчинённые предложения с придаточными места, времени.

Сложноподчинённые предложения с придаточными причины, цели и следствия. Сложноподчинённые предложения с придаточными условия, уступки. Сложноподчинённые предложения с придаточными образа действия, меры и степени и сравнительными.

Нормы построения сложноподчинённого предложения; место придаточного определительного в сложноподчинённом предложении; построение сложноподчинённого предложения с придаточным изъяснительным, присоединённым к главной части союзом чтобы, союзными словами какой, который. Типичные грамматические ошибки при построении сложноподчинённых предложений.

Сложноподчинённые предложения с несколькими придаточными.

Однородное, неоднородное и последовательное подчинение придаточных частей.

Правила постановки знаков препинания в сложноподчинённых предложениях.

Синтаксический и пунктуационный анализ сложноподчинённых предложений.

### **Бессоюзное сложное предложение**

Понятие о бессоюзном сложном предложении.

Смысловые отношения между частями бессоюзного сложного предложения. Виды бессоюзных сложных предложений. Употребление бессоюзных сложных предложений в речи. Грамматическая синонимия бессоюзных сложных предложений и союзных сложных предложений.

Бессоюзные сложные предложения со значением перечисления. Запятая и точка с запятой в бессоюзном сложном предложении.

Бессоюзные сложные предложения со значением причины, пояснения, дополнения. Двоеточие в бессоюзном сложном предложении.

Бессоюзные сложные предложения со значением противопоставления, времени, условия и следствия, сравнения. Тире в бессоюзном сложном предложении.

Синтаксический и пунктуационный анализ бессоюзных сложных предложений.

Сложные предложения с разными видами союзной и бессоюзной связи

Типы сложных предложений с разными видами связи.

Синтаксический и пунктуационный анализ сложных предложений с разными видами союзной и бессоюзной связи.

### **Прямая и косвенная речь**

Прямая и косвенная речь. Синонимия предложений с прямой и косвенной речью.

Цитирование. Способы включения цитат в высказывание.

Нормы построения предложений с прямой и косвенной речью; правила постановки знаков препинания в предложениях с косвенной речью, с прямой речью, при цитировании.

Применение знаний по синтаксису и пунктуации в практике правописания.

## **2.2.2.2. Литература**

### **5 класс**

#### **Введение**

Писатели о роли книги в жизни человека и общества. Книга как духовное завещание одного поколения другому. Структурные элементы книги; создатели книги. Учебник литературы и работа с ним.

**Устное-народное творчество.** Фольклор — коллективное устное народное творчество. Преображение действительности в духе народных идеалов. Вариативная природа фольклора. Исполнители фольклорных произведений. Коллективное и индивидуальное в фольклоре. Малые жанры фольклора. Детский фольклор (колыбельные песни, частушки, приговорки, скороговорки, загадки — повторение). Теория литературы. Фольклор. Устное народное творчество.

**Русские народные сказки.** Сказки как вид народной прозы. Сказки о животных, волшебные, бытовые (анекдотические, новеллистические). Нравственное и эстетическое содержание сказок. Сказители. Собиратели сказок.

**«Царевна-лягушка».** Народная мораль в характере и поступках героев. Образ невесты-волшебницы. «Величественная простота, презрение к позе, мягкая гордость собою, недюжинный ум и глубокое, полное неиссякаемой любви сердце, спокойная готовность жертвовать собою ради торжества своей мечты — вот духовные данные Василисы Премудрой...» (М. Горький). Иван-царевич — победитель житейских невзгод. Животные-помощники. Особая роль чудесных противников — Бабы-яги, Кощея Бессмертного. Светлый и тёмный мир волшебной сказки. Народная мораль в сказке: добро торжествует, зло наказывается. Поэтика волшебной сказки. Связь сказочных формул с

древними мифами. Изобразительный характер формул волшебной сказки. Фантастика в волшебной сказке.

**«Иван — крестьянский сын и чудо-юдо».** Волшебная богатырская сказка героического содержания. Тема мирного труда и защиты родной земли. Иван — крестьянский сын как выразитель основной мысли сказки. Нравственное превосходство главного героя. Герои сказки в оценке автора-народа. Особенности сюжета.

**«Журавль и цапля», «Солдатская шинель»** — народные представления о справедливости, добре и зле в сказках о животных и бытовых сказках.

**Теория литературы.** Сказка как повествовательный жанр фольклора. Виды сказок. Постоянные эпитеты. Гипербола. Сказочные формулы. Вариативность народных сказок. Сравнение.

**Из древнерусской литературы.** Начало письменности у восточных славян и возникновение древнерусской литературы. Культурные и литературные связи Руси с Византией. Древнехристианская книжность на Руси (обзор).

**«Повесть временных лет»** как литературный памятник. **«Подвиг отрока-киевлянина и хитрость воеводы Претича».** Отзвуки фольклора в летописи. Герои старинных «Повестей...» и их подвиги во имя мира на родной земле.

**Теория литературы.** Летопись.

## **ИЗ ЛИТЕРАТУРЫ XVIII ВЕКА**

**Михаил Васильевич Ломоносов.** Краткий рассказ о жизни писателя (детство и годы учения, начало литературной деятельности). Ломоносов — учёный, поэт, художник, гражданин. **«Случились вместе два Астронома в пиру...»** — научные истины в поэтической форме. Юмор стихотворения. Теория литературы. Роды литературы: эпос, лирика, драма. Жанры литературы.

## **ИЗ РУССКОЙ ЛИТЕРАТУРЫ XIX ВЕКА**

**Русские басни**

Жанр басни. Истоки басенного жанра (Эзоп, Лафонтен, русские баснописцы XVIII века: А. П. Сумароков, И. И. Дмитриев) (обзор).

**Иван Андреевич Крылов.** Краткий рассказ о баснописце. *«Ворона и Лисица», «Волк и Ягнёнок», «Свинья под Дубом»* (на выбор). Осмеяние пороков — грубой силы, жадности, неблагодарности, хитрости и т. д. *«Волк на псарне»* — отражение исторических событий в басне; патриотическая позиция автора. Аллегория как форма иносказания и средство раскрытия определённых свойств человека. Поучительный характер басен. Своеобразие языка басен И. А. Крылова.

**Теория литературы.** Басня, аллегория. Понятие об эзоповом языке.

**Василий Андреевич Жуковский.** Краткий рассказ о поэте.

*«Спящая царевна».* Сходные и различные черты сказки Жуковского и народной сказки. Особенности сюжета. Различие героев литературной и фольклорной сказки.

*«Кубок».* Благородство и жестокость. Герои баллады. Теория литературы. Баллада.

**Александр Сергеевич Пушкин.** Краткий рассказ о жизни поэта (детство, годы учения).

Стихотворение *«Няне»* — поэтизация образа няни; мотивы одиночества и грусти, скрашиваемые любовью няни, её сказками и песнями. *«У лукоморья дуб зелёный...».* Пролог к поэме «Руслан и Людмила» — собирательная картина сюжетов, образов и событий народных сказок, мотивы и сюжеты пушкинского произведения.

*«Сказка о мёртвой царевне и о семи богатырях»* — её истоки. Противостояние добрых и злых сил в сказке. Царица и царевна, мачеха и падчерица. Помощники царевны. Елисей и богатыри. Соколко. Сходство и различие литературной пушкинской сказки и сказки народной. Народная мораль, нравственность — красота внешняя и внутренняя, победа добра над злом, гармоничность положительных героев. Поэтичность, музыкальность пушкинской сказки. **Теория литературы.** Лирическое послание. Пролог.

## Русская литературная сказка XIX века

**Антоний Погорельский.** *«Чёрная курица, или Подземные жители».*

Сказочно-условное, фантастическое и достоверно-реальное в литературной сказке. Нравоучительное содержание и причудливый сюжет произведения.

**Пётр Павлович Ершов.** *«Конёк-Горбунок».* (Для внеклассного чтения.)

Соединение сказочно-фантастических ситуаций, художественного вымысла с реалистической правдивостью, с верным изображением картин народного быта, народный юмор, красочность и яркость языка.

**Всеволод Михайлович Гаршин.** *«Attalea Princeps».* (Для внеклассного чтения.) Героическое и обыденное в сказке. Трагический финал и жизнеутверждающий пафос произведения.

**Теория литературы.** Литературная сказка. Стихотворная и прозаическая речь. Ритм, рифма, способы рифмовки. «Бродячие сюжеты» сказок разных народов.

**Михаил Юрьевич Лермонтов.** Краткий рассказ о поэте.

*«Бородино»* — отклик на 25-летнюю годовщину Бородинского сражения (1837). Историческая основа стихотворения. Воспроизведение исторического события устами рядового участника сражения. Мастерство Лермонтова в создании батальных сцен. Сочетание разговорных интонаций с высоким патриотическим пафосом стихотворения.

**Теория литературы.** Сравнение, гипербола, эпитет, метафора, звукопись, аллитерация.

**Николай Васильевич Гоголь.** Краткий рассказ о писателе. *«Заколдованное место»* — повесть из книги «Вечера на хуторе близ Диканьки». Поэтизация народной жизни, народных преданий, сочетание светлого и мрачного, комического и лирического, реального и фантастического. *«Ночь перед Рождеством».* (Для внеклассного чтения.) Поэтические картины народной жизни (праздники, обряды, гулянья). Герои повести. Фольклорные мотивы в создании образов героев. Изображение конфликта тёмных и светлых сил.

**Теория литературы.** Фантастика. Юмор.

**Николай Алексеевич Некрасов.** Краткий рассказ о поэте. Стихотворение *«Крестьянские дети»*. Картины вольной жизни крестьянских детей, их забавы, приобщение к труду взрослых. Мир детства — короткая пора в жизни крестьянина. Речевая характеристика персонажей. *«Есть женщины в русских селеньях...»* (отрывок из поэмы *«Мороз, Красный нос»*). Поэтический образ русской женщины. *«На Волге»*. Картины природы. Раздумья поэта о судьбе народа. Вера в потенциальные силы народа, лучшую его судьбу. (Для внеклассного чтения.)

**Теория литературы.** Эпитет.

**Иван Сергеевич Тургенев.** Краткий рассказ о писателе. *«Муму»*. Реальная основа повести. Повествование о жизни в эпоху крепостного права. Духовные и нравственные качества Герасима: сила, достоинство, сострадание к окружающим, великодушие, трудолюбие. Немота главного героя — символ немого протеста крепостного человека.

**Теория литературы.** Портрет, пейзаж. Литературный герой.

**Афанасий Афанасьевич Фет.** Краткий рассказ о поэте. Стихотворение *«Весенний дождь»* — радостная, яркая, полная движения картина весенней природы. Краски, звуки, запахи как воплощение красоты жизни.

**Лев Николаевич Толстой.** Краткий рассказ о писателе. *«Кавказский пленник»*. Бессмысленность и жестокость национальной вражды. Жилин и Костылин — два разных характера, две разные судьбы. Жилин и Дина. Душевная близость людей из враждующих лагерей. Утверждение гуманистических идеалов.

**Теория литературы.** Сравнение. Сюжет.

**Антон Павлович Чехов.** Краткий рассказ о писателе. *«Хирургия»* — осмеяние глупости и невежества героев рассказа. Юмор ситуации. Речь персонажей как средство их характеристики.



*Теория литературы.* Юмор. Речевая характеристика персонажей (начальные представления). Речь героев как средство создания комической ситуации.

**Русские поэты XIX века о родине и родной природе (обзор)**

**Ф. И. Тютчев.** «*Зима недаром злится...*», «*Как весел грохот летних бурь...*», «*Есть в осени первоначальной...*»; **А. Н. Плещеев.** «*Весна*» (отрывок); **И. С. Никитин.** «*Утро*», «*Зимняя ночь в деревне*» (отрывок); **А. Н. Майков.** «*Ласточки*»; **И. З. Суриков.** «*Зима*» (отрывок); **А. В. Кольцов.** «*В степи*». Выразительное чтение наизусть стихотворений (по выбору).

*Теория литературы.* Стихотворный ритм как средство передачи эмоционального состояния, настроения.

#### **ИЗ ЛИТЕРАТУРЫ XX ВЕКА**

**Иван Алексеевич Бунин.** Краткий рассказ о писателе. «*Косцы*». Восприятие прекрасного. Эстетическое и этическое в рассказе. Кровное родство героев с бескрайними просторами Русской земли, душевным складом песен и сказок, связанных между собой видимыми и тайными силами. Рассказ «*Косцы*» как поэтическое воспоминание о Родине. Рассказ «*Подснежник*». (Для внеклассного чтения.) Тема исторического прошлого России. Праздники и будни в жизни главного героя.

**Владимир Галактионович Короленко.** Краткий рассказ о писателе. «*В дурном обществе*». Жизнь детей из богатой и бедной семей. Их общение. Доброта и сострадание героев повести. Образ серого, сонного города. Равнодушие окружающих людей к беднякам. Вася, Валек, Маруся, Тыбурций. Отец и сын. Размышления героев. «*Дурное общество*» и «*дурные дела*». Взаимопонимание — основа отношений в семье.

*Теория литературы.* Портрет. Композиция литературного произведения.

**Сергей Александрович Есенин.** Краткий рассказ о поэте.

Стихотворения *«Я покинул родимый дом...»* и *«Низкий дом с голубыми ставнями...»* — поэтизация картин малой родины как исток художественного образа России. Особенности поэтического языка С. А. Есенина.

### **Русская литературная сказка XX века (обзор)**

**Павел Петрович Бажов.** Краткий рассказ о писателе. *«Медной горы Хозяйка»*. Реальность и фантастика в сказе. Честность, добросовестность, трудолюбие и талант главного героя. Стремление к совершенному мастерству. Тайны мастерства. Своеобразие языка, интонации сказа.

*Теория литературы.* Сказ как жанр литературы. Сказ и сказка.

**Константин Георгиевич Паустовский.** *«Тёплый хлеб»*, *«Заячьи лапы»*. Доброта и сострадание, реальное и фантастическое в сказках Паустовского.

**Самуил Яковлевич Маршак.** Сказки. *«Двенадцать месяцев»* — пьеса-сказка. Положительные и отрицательные герои. Победа добра над злом — традиция русских

народных сказок. Художественные особенности пьесы-сказки.

*Теория литературы.* Развитие жанра литературной сказки в XX веке. Драма как род литературы. Пьеса-сказка.

**Андрей Платонович Платонов.** Краткий рассказ о писателе. *«Никита»*. Быль и фантастика. Главный герой рассказа, единство героя с природой, одухотворение природы в его воображении — жизнь как борьба добра и зла, смена радости и грусти, страдания и счастья. Оптимистическое восприятие окружающего мира.

*Теория литературы.* Фантастика в литературном произведении.

**Виктор Петрович Астафьев.** Краткий рассказ о писателе. *«Васюткино озеро»*. Бесстрашие, терпение, любовь к природе и её понимание, находчивость в экстремальных обстоятельствах. Поведение героя в лесу. Основные черты характера героя. «Открытие» Васюткой нового озера. Становление характера юного героя через испытания, преодоление сложных жизненных ситуаций.

**Теория литературы.** Автобиографичность литературного произведения.

«Ради жизни на Земле...» Стихотворные произведения о войне. Патриотические подвиги в годы Великой Отечественной войны.

**К. М. Симонов.** «*Майор привёз мальчишку на лафете...*»;

**А. Т. Твардовский.** «*Рассказ танкиста*». Война и дети — обострённо трагическая и героическая тема произведений о Великой Отечественной войне.

**Произведения о родине, родной природе**

**И. Бунин.** «*Помню — долгий зимний вечер...*»; **А. Прокофьев.** «*Алёнушка*»; **Д. Кедрин.** «*Алёнушка*»; **Н. Рубцов.** «*Родная деревня*»; **Дон-Аминадо.** «*Города и годы*».

Стихотворные лирические произведения о родине, родной природе как выражение поэтического восприятия окружающего мира и осмысление собственного мироощущения, настроения. Конкретные пейзажные зарисовки и обобщённый образ России. Сближение образов волшебных сказок и русской природы в лирических стихотворениях.

**Писатели улыбаются**

**Саша Чёрный.** «*Кавказский пленник*», «*Игорь-Робинзон*». Образы и сюжеты литературной классики как темы произведений для детей. Теория литературы. Юмор.

**ИЗ ЗАРУБЕЖНОЙ ЛИТЕРАТУРЫ**

**Роберт Льюис Стивенсон.** Краткий рассказ о писателе. «*Вересковый мёд*». Подвиг героя во имя сохранения традиций предков. Теория литературы. Баллада.

**Даниель Дефо.** Краткий рассказ о писателе. «*Робинзон Крузо*». Жизнь и необычайные приключения Робинзона Крузо, характер героя (смелость, мужество, находчивость, негибкость перед жизненными обстоятельствами). Гимн неисчерпаемым возможностям человека. Робинзонада в литературе и киноискусстве.

**Ханс Кристиан Андерсен.** Краткий рассказ о писателе. *«Снежная королева»*. Символический смысл фантастических образов и художественных деталей в сказке Андерсена. Кай и Герда. Мужественное сердце Герды. Поиски Кая. Помощники Герды (цветы, ворон, олень, Маленькая разбойница и др.). Снежная королева и Герда — противопоставление красоты внутренней и внешней. Победа

добра, любви и дружбы.

*Теория литературы.* Художественная деталь.

**Жорж Санд.** *«О чём говорят цветы»*. (Для внеклассного чтения.) Спор героев о прекрасном. Речевая характеристика персонажей.

*Теория литературы.* Аллегория (иносказание) в повествовательной литературе.

**Марк Твен.** Краткий рассказ о писателе. *«Приключения Тома Сойера»*. Том и Гек. Дружба мальчиков. Игры, забавы, находчивость, предприимчивость. Черты характера Тома, раскрывшиеся в отношениях с друзьями. Том и Бекки, их дружба. Внутренний мир героев М. Твена. Причудливое сочетание реальных жизненных проблем и игровых приключенческих ситуаций.

Изобретательность в играх — умение сделать окружающий мир интересным.

**Джек Лондон.** Краткий рассказ о писателе. *«Сказание о Кише»* — сказание о взрослении подростка, вынужденного добывать пищу, заботиться о старших. Уважение взрослых. Характер мальчика — смелость, мужество, изобретательность, смекалка, чувство собственного достоинства — опора в труднейших жизненных обстоятельствах. Мастерство писателя в поэтическом изображении жизни северного народа.

**6 класс**

**Введение**

Художественное произведение. Содержание и форма. Автор и герой. Отношение автора к герою. Способы выражения авторской позиции.

## **УСТНОЕ НАРОДНОЕ ТВОРЧЕСТВО**

Обрядовый фольклор. Произведения календарного обрядового фольклора: колядки, веснянки, масленичные, летние и осенние обрядовые песни. Эстетическое значение календарного обрядового фольклора. Пословицы и поговорки. Загадки — малые жанры устного народного творчества. Народная мудрость. Краткость и простота, меткость и выразительность. Многообразие тем. Прямой и переносный смысл пословиц и поговорок. Афористичность загадок.

*Теория литературы.* Обрядовый фольклор. Малые жанры фольклора: пословицы и поговорки, загадки.

## **ИЗ ДРЕВНЕРУССКОЙ ЛИТЕРАТУРЫ**

*«Повесть временных лет», «Сказание о белгородском киселе».* Русская летопись. Отражение исторических событий и вымысел, отражение народных идеалов (патриотизма, ума, находчивости). *Теория литературы* Летопись.

## **ИЗ ЛИТЕРАТУРЫ XVIII ВЕКА**

### **Русские басни**

**Иван Иванович Дмитриев.** Рассказ о баснописце. *«Муха».* Противопоставление труда и безделья. Присвоение чужих заслуг. Смех над ленью и хвастовством. Особенности литературного языка XVIII столетия.

*Теория литературы.* Мораль в басне, аллегория.

## **ИЗ РУССКОЙ ЛИТЕРАТУРЫ XIX ВЕКА**

**Иван Андреевич Крылов.** Краткий рассказ о писателе-баснописце. Самообразование поэта. Басни *«Листы и Корни», «Ларчик», «Осёл и Соловей».*

Крылов о равном участии власти и народа в достижении общественного блага. Басня «Ларчик» — пример критики мнимого «механики мудреца» и

неумелого хвастуна. Басня «Осёл и Соловей» — комическое изображение невежественного судьи, глухого к произведениям истинного искусства.

**Теория литературы.** Басня. Аллегория. Мораль.

**Александр Сергеевич Пушкин.** Краткий рассказ о поэте. Лицейские годы. «Узник». Вольнолюбивые устремления поэта. Народно-поэтический колорит стихотворения. «Зимнее утро». Мотивы единства красоты человека и красоты природы, красоты жизни. Радостное восприятие окружающей природы. Роль антитезы в композиции произведения. Интонация как средство выражения поэтической идеи. «И. И. Пущину». Светлое чувство дружбы — помощь в суровых испытаниях. Художественные особенности стихотворного послания. «Зимняя дорога». Приметы зимнего пейзажа (волнистые туманы, луна, зимняя дорога, тройка, колокольчик однозвучный, песня ямщика), навевающие грусть. Ожидание домашнего уюта, тепла, нежности любимой подруги. Тема жизненного пути.

**«Повести покойного Ивана Петровича Белкина».** Книга повестей. Повествование от лица вымышленного автора как художественный приём.

**«Барышня-крестьянка».** Сюжет и герои повести. Приём антитезы в сюжетной организации повести. Пародирование романтических тем и мотивов. Лицо и маска. Роль случая в композиции повести. (Для внеклассного чтения.) «Дубровский». Изображение русского барства. Дубровский-старший и Троекуров. Протест Владимира Дубровского против беззакония и несправедливости. Бунт крестьян. Осуждение произвола и деспотизма, защита чести, независимости личности. Романтическая история любви Владимира и Маши. Авторское отношение к героям.

**Теория литературы.** Эпитет, метафора, композиция. Стихотворное послание.

**Михаил Юрьевич Лермонтов.** Краткий рассказ о поэте. Ученические годы поэта. \_\_\_

*«Тучи»*. Чувство одиночества и тоски, любовь поэта-изгнанника к оставляемой им родине. Приём сравнения как основа построения стихотворения. Особенности интонации.

*«Листок»*, *«На севере диком...»*, *«Утёс»*, *«Три пальмы»*. Тема красоты, гармонии человека с миром. Особенности выражения темы одиночества в лирике Лермонтова.

**Теория литературы.** Антитеза. Двусложные (ямб, хорей) и трёхсложные (дактиль, амфибрахий, анапест) размеры стиха. Поэтическая интонация .

**Иван Сергеевич Тургенев.** Краткий рассказ о писателе. *«Бежин луг»*. Сочувственное отношение к крестьянским детям. Портреты и рассказы мальчиков, их духовный мир. Пытливость, любознательность, впечатлительность. Роль картин природы в рассказе.

**Теория литературы.** Пейзаж. Портретная характеристика персонажей.

**Фёдор Иванович Тютчев.** Рассказ о поэте. Стихотворения *«Листья»*, *«Неохотно и несмело...»*. Передача сложных, переходных состояний природы, запечатлевающих противоречивые чувства в душе поэта. Сочетание космического масштаба и конкретных деталей в изображении природы. *«Листья»* — символ краткой, но яркой жизни.

*«С поляны коршун поднялся...»*. Противопоставление судеб человека и коршуна: свободный полёт коршуна и земная обречённость человека.

**Афанасий Афанасьевич Фет.** Рассказ о поэте. Стихотворения *«Ель рукавом мне тропинку завесила...»*, *«Ещё майская ночь»*, *«Учись у них — у дуба, у берёзы...»*. Жизнеутверждающее начало в лирике Фета. Природа как воплощение прекрасного. Эстетизация конкретной детали. Чувственный характер лирики и её утончённый психологизм. Мимолётное и неуловимое как черты изображения природы. Переплетение и взаимодействие темы природы и любви. Природа как естественный мир истинной красоты, служащий прообразом для искусства. Гармоничность и музыкальность поэтической речи Фета. Краски и звуки в пейзажной лирике.

*Теория литературы.* Пейзажная лирика. Звукопись в поэзии.

**Николай Алексеевич Некрасов.** Краткий рассказ о жизни поэта. *«Железная дорога»*. Картины подневольного труда. Народ — созидатель духовных и материальных ценностей. Мечта поэта о «прекрасной поре» в жизни народа. Своеобразие композиции стихотворения. Роль пейзажа. Значение эпиграфа. Сочетание реальных и фантастических картин. Диалог-спор. Значение риторических вопросов в стихотворении.

*Теория литературы.* Стихотворные размеры. Диалог. Строфа.

**Николай Семёнович Лесков.** Краткий рассказ о писателе. *«Левша»*. Гордость писателя за народ, его трудолюбие, талантливость, патриотизм. Особенности языка произведения. Комический эффект, создаваемый игрой слов, народной этимологией. Сказовая форма повествования. *Теория литературы.* Сказ как форма повествования. Ирония.

**Антон Павлович Чехов.** Краткий рассказ о писателе. *«Толстый и тонкий»*. Речь героев как источник юмора. Юмористическая ситуация. Разоблачение лицемерия. Роль художественной детали.

*Теория литературы.* Комическое. Юмор. Комическая ситуация.

**Родная природа в стихотворениях русских поэтов XIX века**

**Я. Полонский.** *«По горам две хмурых тучи...»*, *«Посмотри, какая мгла...»*; **Е. Баратынский.** *«Весна, весна! Как воздух чист...»*, *«Чудный град...»*; **А. Толстой.** *«Где гнутся над омутом лозы...»*. Выражение переживаний и мироощущения в стихотворениях о родной природе. Художественные средства, передающие различные состояния в пейзажной лирике.

*Теория литературы.* Лирика как род литературы. Пейзажная лирика как жанр.

**ИЗ РУССКОЙ ЛИТЕРАТУРЫ XX ВЕКА**

**Александр Иванович Куприн.** Рассказ *«Чудесный доктор»*. Реальная основа содержания рассказа. Образ главного героя. Тема служения людям.

*Теория литературы.* Рождественский рассказ.



**Андрей Платонович Платонов.** Краткий рассказ о писателе. *«Неизвестный цветок»*. Прекрасное вокруг нас. «Ни на кого не похожие» герои А. Платонова.

*Теория литературы.* Символическое содержание пейзажных образов.

**Александр Степанович Грин.** Краткий рассказ о писателе. *«Алые паруса»*. Жестокая реальность и романтическая мечта в повести. Душевная чистота главных героев. Отношение автора к героям.

**Произведения о Великой Отечественной войне К. М. Симонов.** *«Ты помнишь, Алёша, дороги Смоленщины...»*; **Д. С. Самойлов.** *«Сороковые»*. Стихотворения, рассказывающие о солдатских буднях, пробуждающие чувство скорбной памяти о павших на полях сражений и обостряющие чувство любви к родине, ответственности за неё в годы жестоких испытаний.

**Виктор Петрович Астафьев.** Краткий рассказ о писателе. *«Конь с розовой гривой»*. Изображение быта и жизни сибирской деревни в предвоенные годы. Нравственные проблемы рассказа — честность, доброта, понятие долга. Юмор в рассказе. Яркость и самобытность героев (Санька Левонтьев, бабушка Катерина Петровна), особенности использования народной речи.

*Теория литературы.* Речевая характеристика героя. Герой-повествователь.

**Валентин Григорьевич Распутин.** Краткий рассказ о писателе. *«Уроки французского»*. Отражение в повести трудностей военного времени. Жажда знаний, нравственная стойкость, чувство собственного достоинства, свойственные юному герою. Душевная щедрость учительницы, её роль в жизни мальчика. Нравственная проблематика.

*Теория литературы.* Рассказ, сюжет. Герой-повествователь.

**Николай Михайлович Рубцов.** Краткий рассказ о поэте. *«Звезда полей»*, *«Листья осенние»*, *«В горнице»*. Тема родины в поэзии Рубцова. Человек и природа в «тихой» лирике Рубцова. Отличительные черты характера лирического героя.

**Фазиль Искандер.** Краткий рассказ о писателе. *«Тринадцатый подвиг Геракла»*. Влияние учителя на формирование детского характера. Чувство юмора как одно из ценных качеств человека.

### **Родная природа в русской поэзии XX века**

**А. Блок.** *«Летний вечер»*, *«О, как безумно за окном...»*; **С. Есенин.** *«Мелколесье. Степь и дали...»*, *«Пороша»*; **А. Ахматова.** *«Перед весной бывают дни такие...»*. Чувство радости и печали, любви к родной природе и родине в стихотворных произведениях поэтов XX века. Связь ритмики и мелодики стиха с эмоциональным состоянием, выраженным в стихотворении. Поэтизация родной природы.

**Теория литературы.** Лирический герой.

### **Писатели улыбаются**

**Василий Макарович Шукшин.** Слово о писателе. Рассказы *«Чудик»* и *«Критики»*. Особенности шукшинских героев-«чудиков», правдоискателей, праведников. Человеческая открытость миру как синоним незащищённости. Образ «странного» героя в литературе.

### **ИЗ ЛИТЕРАТУРЫ НАРОДОВ РОССИИ**

**Габдулла Тукай.** Слово о татарском поэте. Стихотворения *«Родная деревня»*, *«Книга»*. Любовь к своей малой родине и к своему родному краю, верность обычаям, своей семье, традициям своего народа. Книга в жизни человека. Книга — «отрада из отрад», «путеводная звезда», «бесстрашное сердце», «радостная душа».

**Кайсын Кулиев.** Слово о балкарском поэте. *«Когда на меня навалилась беда...»*, *«Каким бы малым ни был мой народ...»*. Родина как источник сил для преодоления любых испытаний и ударов судьбы. Основные поэтические образы, символизирующие родину в стихотворении поэта. Тема бессмертия народа, нации до тех пор, пока живы его язык, поэзия, обычаи. Поэт — вечный должник своего народа.

**Теория литературы.** Общечеловеческое и национальное в литературе разных народов.

## ИЗ ЗАРУБЕЖНОЙ ЛИТЕРАТУРЫ

### Мифы народов мира

**Мифы Древней Греции. Подвиги Геракла** (в переложении Н. А. Куна): «Скотный двор царя Авгия», «Яблоки Гесперид». Геродот. «Легенда об Арионе».

*Теория литературы.* Миф. Отличие мифа от сказки.

**Гомер.** Краткий рассказ о Гомере. «Илиада», «Одиссея» как эпические поэмы. Изображение героев и героические подвиги в «Илиаде». Описание щита Ахиллеса: сцены войны и мирной жизни. Стихия Одиссея — борьба, преодоление препятствий, познание неизвестного. Храбрость, сметливость (хитроумие) Одиссея. Одиссей — мудрый правитель, любящий муж и отец. На острове циклопов. Полифем. «Одиссея» — песня о героических подвигах, мужественных героях.

*Теория литературы.* Понятие о героическом эпосе.

### ПРОИЗВЕДЕНИЯ ЗАРУБЕЖНЫХ ПИСАТЕЛЕЙ

**Мигель де Сервантес Сааведра.** Рассказ о писателе. «Дон Кихот». Проблема ложных и истинных идеалов. Герой, создавший воображаемый мир и живущий в нём. Пародия на рыцарские романы. Освобождение от искусственных ценностей и приобщение к истинно народному пониманию правды жизни. Мастерство Сервантеса-романиста. Дон Кихот как «вечный» образ мировой литературы. (Для внеклассного чтения.)

*Теория литературы.* «Вечные образы» в искусстве.

**Фридрих Шиллер.** Рассказ о писателе. Баллада «Перчатка». Повествование о феодальных нравах. Любовь как благородство и своевольный, бесчеловечный каприз. Рыцарь — герой, отвергающий награду и защищающий личное достоинство и честь.

*Теория литературы.* Рыцарская баллада.

**Проспер Мери́ме.** Рассказ о писателе. Новелла «Маттео Фальконе». Изображение дикой природы. Превосходство естественной, «простой» жизни

и исторически сложившихся устоев над цивилизованной с её порочными нравами. Романтический сюжет и его реалистическое воплощение.

**Антуан де Сент-Экзюпери.** Рассказ о писателе. *«Маленький принц»* как философская сказка и мудрая притча. Мечта о естественном отношении к вещам и людям. Чистота восприятия мира как величайшая ценность. Утверждение всечеловеческих истин. (Для внеклассного чтения.) *Теория литературы.* Притча.

**7 класс**

**Введение**

Изображение человека как важнейшая идейно-нравственная проблема литературы. Взаимосвязь характеров и обстоятельств в художественном произведении. Труд писателя, его позиция, отношение к несовершенству мира и стремление к нравственному и эстетическому идеалу.

**УСТНОЕ НАРОДНОЕ ТВОРЧЕСТВО**

**Предания.** Поэтическая автобиография народа. Устный рассказ об исторических событиях. *«Воцарение Ивана Грозного»*, *«Сороки-ведьмы»*, *«Пётр и плотник»*.

**Пословицы и поговорки.** Народная мудрость пословиц и поговорок. Выражение в них духа народного языка.

*Теория литературы.* Устная народная проза. Предания. Афористические жанры фольклора.

**ЭПОС НАРОДОВ МИРА**

**Былины.** *«Вольга и Микула Селянинович»*. Воплощение в былине нравственных свойств русского народа, прославление мирного труда. Микула — носитель лучших человеческих качеств (трудолюбие, мастерство, чувство собственного достоинства, доброта, щедрость, физическая сила). Киевский цикл былин. *«Илья Муромец и Соловей-разбойник»*. Бескорыстное служение Родине и народу, мужество, справедливость, чувство собственного достоинства — основные черты характера Ильи Муромца. (Изучается одна былина по выбору.) (Для внеклассного чтения.)

Новгородский цикл былин. *«Садко»*. Своеобразие былины. Поэтичность. Тематическое различие Киевского и Новгородского циклов былин. Своеобразие былинного стиха. Собираемые былин. Собиратели. (Для самостоятельного чтения.) *«Калевала»* — карело-финский мифологический эпос. Изображение жизни народа, его национальных традиций, обычаев, трудовых будней и праздников. Кузнец Ильмаринен и ведьма Лоухи как представители светлого и тёмного миров карело-финских эпических песен. (Для внеклассного чтения.)

*«Песнь о Роланде»* (фрагменты). Французский средневековый героический эпос. Историческая основа сюжета песни о Роланде. Обобщённое общечеловеческое и национальное в эпосе народов мира. Роль гиперболы в создании образа героя.

**Теория литературы.** Предание (развитие представлений). Гипербола. Былина. Руны. Мифологический эпос. Героический эпос. Общечеловеческое и национальное в искусстве.

Сборники пословиц. Собираемые пословиц. Меткость и точность языка. Краткость и выразительность. Прямой и переносный смысл пословиц. Пословицы народов мира. Сходство и различия пословиц разных стран мира на одну тему (эпитеты, сравнения, метафоры). Теория литературы. Героический эпос, афористические жанры фольклора. Пословицы, поговорки.

#### ИЗ ДРЕВНЕРУССКОЙ ЛИТЕРАТУРЫ

*«Поучение» Владимира Мономаха (отрывок), «Повесть о Петре и Февронии Муромских»*. Нравственные заветы Древней Руси. Внимание к личности, гимн любви и верности.

**Теория литературы.** Поучение. Житие.

*«Повесть временных лет»*. Отрывок «О пользе книг». Формирование традиции уважительного отношения к книге. Теория литературы. Летопись.

#### ИЗ РУССКОЙ ЛИТЕРАТУРЫ XVIII ВЕКА

**Михаил Васильевич Ломоносов.** Краткий рассказ об учёном и поэте.

*«К статуе Петра Великого», «Ода на день восшествия на Всероссийский престол ея Величества государыни Императрицы Елисаветы Петровны 1747 года» (отрывок).* Уверенность Ломоносова в будущем русской науки и её творцов. Патриотизм. Призыв к миру. Признание труда, деяний на благо родины важнейшей чертой гражданина.

*Теория литературы.* Ода.

**Гавриил Романович Державин.** Краткий рассказ о поэте. *«Река времён в своём стремлении...», «На птичку...», «Признание».* Размышления о смысле жизни, о судьбе. Утверждение необходимости свободы творчества.

### **ИЗ РУССКОЙ ЛИТЕРАТУРЫ XIX ВЕКА**

**Александр Сергеевич Пушкин.** Краткий рассказ о писателе. *«Полтава» («Полтавский бой»), «Медный всадник» (вступление «На берегу пустынных волн...»), «Песнь о вещем Олеге».* Интерес Пушкина к истории России. Мастерство в изображении Полтавской битвы, прославление мужества и отваги русских солдат. Выражение чувства любви к родине. Сопоставление полководцев (Петра I и Карла XII). Авторское отношение к героям. Летописный источник «Песни о вещем Олеге». Особенности композиции.

Своеобразие языка. Смысл сопоставления Олега и волхва. Художественное воспроизведение быта и нравов Древней Руси. Теория литературы. Баллада.

*«Борис Годунов» (сцена в Чудовом монастыре).* Образ летописца как образ древнерусского писателя. Монолог Пимена: размышления о труде летописца как о нравственном подвиге. Истина как цель летописного повествования и как завет будущим поколениям. *«Станционный смотритель».* Повествование от лица вымышленного героя как художественный приём. Отношение рассказчика к героям повести и формы его выражения. Образ рассказчика. Судьба Дуни и притча о блудном сыне. Изображение «маленького человека», его положения в обществе.

Пробуждение человеческого достоинства и чувства протеста. Трагическое и гуманистическое в повести. *Теория литературы*. Повесть.

**Михаил Юрьевич Лермонтов.** Краткий рассказ о поэте. *«Песня про царя Ивана Васильевича, молодого опричника и удалого купца Калашникова»*. Поэма об историческом прошлом Руси. Картины быта XVI века, их значение для понимания характеров и идеи поэмы. Смысл столкновения Калашникова с Кирибеевичем и Иваном Грозным. Защита Калашниковым человеческого достоинства, его готовность стоять за правду до конца. Особенности сюжета поэмы. Авторское отношение к изображаемому. Связь поэмы с произведениями устного народного творчества. Оценка героев с позиций народа. Образы гусяров. Язык и стих поэмы. «Когда волнуется желтеющая нива...», «Молитва», «Ангел». Стихотворение «Ангел» как воспоминание об идеальной гармонии, о «небесных» звуках, оставшихся в памяти души, переживание блаженства, полноты жизненных сил, связанное с красотой природы и её проявлений. «Молитва» («В минуту жизни трудную...») — готовность ринуться навстречу знакомым гармоничным звукам, символизирующим ожидаемое счастье на земле. Теория литературы. Фольклоризм литературы.

**Николай Васильевич Гоголь.** Краткий рассказ о писателе. *«Тарас Бульба»*. Прославление боевого товарищества, осуждение предательства. Героизм и самоотверженность Тараса и его товарищей-запорожцев в борьбе за освобождение родной земли. Противопоставление Остапа Андрию, смысл этого противопоставления. Патриотический пафос повести. Особенности изображения людей и природы в повести.

*Теория литературы.* Историческая и фольклорная основа произведения. Роды литературы: эпос. Литературный герой.

Иван Сергеевич Тургенев. Краткий рассказ о писателе. «Бирюк». Изображение быта крестьян, авторское отношение к бесправным и обездоленным. Характер главного героя. Мастерство в изображении пейзажа. Художественные особенности рассказа.

**Стихотворения в прозе. «Русский язык».** Тургенев о богатстве и красоте русского языка. Родной язык как духовная опора человека. «Близнецы», «Два богача». Нравственность и человеческие взаимоотношения.

**Теория литературы.** Стихотворения в прозе. Лирическая миниатюра.

**Николай Алексеевич Некрасов.** Краткий рассказ о писателе. **«Русские женщины» («Княгиня Трубецкая»).** Историческая основа поэмы. Величие духа русских женщин, отправившихся вслед за осуждёнными мужьями в Сибирь. Художественные особенности исторических поэм Некрасова. «Размышления у парадного подъезда». Боль поэта за судьбу народа. Своеобразие некрасовской музыки. (Для чтения и обсуждения.)

**Теория литературы.** Поэма. Трёхсложные размеры стиха. Историческая поэма как разновидность лироэпического жанра.

**Алексей Константинович Толстой.** **Слово о поэте. Исторические баллады «Василий Шибанов» и «Князь Михайло Репнин».** Воспроизведение исторического колорита эпохи.

Правда и вымысел. Тема древнерусского «рыцарства», противостоящего самовластию.

**Теория литературы.** Историческая баллада.

**Смех сквозь слёзы, или «Уроки Щедрина»**

**Михаил Евграфович Салтыков-Щедрин.** **Краткий рассказ о писателе. «Повесть о том, как один мужик двух генералов прокормил».** Нравственные пороки общества. Паразитизм генералов, трудолюбие и сметливость мужика. Осуждение покорности мужика. Сатира в «Повести...». «Дикий помещик». (Для самостоятельного чтения.)

**Теория литературы.** Гротеск. Ирония.

**Лев Николаевич Толстой.** Краткий рассказ о писателе. «Детство». Главы из повести: «Классы», «Наталья Савишна», «Маман» и др. Взаимоотношения детей и взрослых. Проявления чувств героя, беспощадность к себе, анализ собственных поступков.



**Теория литературы.** Автобиографическое художественное произведение. Герой-повествователь.

**Смешное и грустное рядом, или «Уроки Чехова»**

**Антон Павлович Чехов.** Краткий рассказ о писателе. *«Хамелеон»*. Живая картина нравов. Осмеяние трусости и угодничества. Смысл названия рассказа. «Говорящие» фамилии как средство юмористической характеристики. *«Злоумышленник»*, *«Размазня»*. Многогранность комического в рассказах А. П. Чехова. (Для чтения и обсуждения.)

**Теория литературы.** Сатира и юмор как формы комического. *«Край ты мой, родимый край...» (обзор)*

Стихотворения русских поэтов XIX века о родной природе.

**В. Жуковский.** *«Приход весны»*; **И. Бунин.** *«Родина»*;

**А. К. Толстой.** *«Край ты мой, родимый край...»*, *«Благовест»*.

Поэтическое изображение родной природы и выражение авторского настроения, мирозерцания.

**ИЗ РУССКОЙ ЛИТЕРАТУРЫ XX ВЕКА**

**Иван Алексеевич Бунин.** Краткий рассказ о писателе. *«Цифры»*. Воспитание детей в семье. Герой рассказа: сложность взаимопонимания детей и взрослых. *«Ланти»*. Душевное богатство простого крестьянина. (Для внеклассного чтения).

**Максим Горький.** Краткий рассказ о писателе. *«Детство»*. Автобиографический характер повести. Изображение «свинцовых мерзостей жизни». Дед Каширин. «Яркое, здоровое, творческое в русской жизни» (Алёша, бабушка, Цыганок, Хорошее Дело). Изображение быта и характеров. Вера в творческие силы народа. *«Старуха Изергиль» («Легенда о Данко»)*, *«Челкаш»*. (Для внеклассного чтения.)

**Теория литературы.** Понятие о теме и идее произведения. Портрет как средство характеристики героя.

**Владимир Владимирович Маяковский.** Краткий рассказ о писателе. *«Необычайное приключение, бывшее с Владимиром Маяковским летом на*

*даче*». Мысли автора о роли поэзии в жизни человека и общества. Своеобразие стихотворного ритма, словотворчество Маяковского. «Хорошее отношение к лошадям». Два взгляда на мир: безразличие, бессердечие мещанина и гуманизм, доброта, сострадание лирического героя стихотворения.

**Теория литературы.** Лирический герой. Обогащение знаний о ритме и рифме. Тоническое стихосложение (начальные представления).

**Леонид Николаевич Андреев.** Краткий рассказ о писателе. «*Кусака*». Чувство сострадания к братьям нашим меньшим, бессердечие героев. Гуманистический пафос произведения.

**Андрей Платонович Платонов.** Краткий рассказ о писателе. «*Юшка*». Главный герой произведения, его непохожесть на окружающих людей, душевная щедрость. Любовь и ненависть окружающих героя людей. Юшка — незаметный герой с большим сердцем. Осознание необходимости сострадания и уважения к человеку. Неповторимость и ценность каждой человеческой личности.

**Борис Леонидович Пастернак.** Слово о поэте. ««*Июль*», *Никого не будет в доме...*». Картины природы, преображённые поэтическим зрением Пастернака. Сравнения и метафоры в художественном мире поэта. Теория литературы. Сравнение. Метафора.

На дорогах войны (обзор) Интервью с поэтом — участником Великой Отечественной войны. Героизм, патриотизм, самоотверженность, трудности и радости грозных лет войны в стихотворениях поэтов — участников войны: А. Ахматовой, К. Симонова, А. Твардовского, А. Суркова, Н. Тихонова и др. Ритмы и образы военной лирики.

**Теория литературы.** Публицистика. Интервью как жанр публицистики.

**Фёдор Александрович Абрамов.** Краткий рассказ о писателе. «*О чём плачут лошади*». Эстетические и нравственно-экологические проблемы, поднятые в рассказе.

Теория литературы. Литературные традиции.

**Евгений Иванович Носов.** Краткий рассказ о писателе. *«Кукла» («Акимыч»), «Живое пламя».* Сила внутренней, духовной красоты человека. Протест против равнодушия, бездуховности, безразличного отношения к окружающим людям, природе. Осознание огромной роли прекрасного в душе человека, в окружающей природе. Взаимосвязь природы и человека.

**Юрий Павлович Казаков.** Краткий рассказ о писателе. *«Тихое утро».* Взаимоотношения детей, взаимопомощь, взаимовыручка. Особенности характера героев — сельского и городского мальчиков, понимание окружающей природы. Подвиг героя, радость переживания собственного доброго поступка. *«Тихая моя родина» (обзор).*

Стихотворения о родине, родной природе, собственном восприятии окружающего (В. Брюсов, Ф. Сологуб, С. Есенин, Н. Заболоцкий, Н. Рубцов). Человек и природа. Выражение душевных настроений, состояний человека через описание картин природы. Общее и индивидуальное в восприятии родной природы русскими поэтами.

**Александр Трифонович Твардовский.** Краткий рассказ о поэте. *«Снега потемнеют синие...», «Июль — макушка лета...», «На дне моей жизни...».* Размышления поэта о взаимосвязи человека и природы, о неразделимости судьбы человека и народа.

*Теория литературы.* Лирический герой (развитие понятия).

**Дмитрий Сергеевич Лихачёв.** *«Земля родная»* (главы из книги).

Духовное напутствие молодёжи. Теория литературы. Публицистика. Мемуары как публицистический жанр.

Писатели улыбаются, или Смех Михаила Зощенко

**М. Зощенко.** Слово о писателе. *Рассказ «Беда».* Смешное и грустное в рассказах писателя.

Песни на слова русских поэтов XX века. А. Вертинский. «Доченьки»; И. Гофф. «Русское поле»; Б. Окуджава. «По Смоленской дороге...». Лирические размышления о жизни, быстро текущем времени. Светлая грусть переживаний.

**Теория литературы.** Песня как синтетический жанр искусства.

#### ИЗ ЛИТЕРАТУРЫ НАРОДОВ РОССИИ

**Расул Гамзатов.** Краткий рассказ об аварском поэте. *«Опять за спиною родная земля...»*, *«Я вновь пришёл сюда и сам не верю...»* (из цикла «Восьмистишия»), «О моей родине». Возвращение к истокам, основам жизни. Осмысление зрелости собственного возраста, зрелости общества, дружеского расположения к окружающим людям разных национальностей. Особенности художественной образности аварского поэта.

#### ИЗ ЗАРУБЕЖНОЙ ЛИТЕРАТУРЫ

**Роберт Бёрнс.** Особенности творчества. *«Честная бедность»*. Представления народа о справедливости и честности. Народно-поэтический характер произведения.

**Джордж Гордон Байрон.** *«Душа моя мрачна...»*. Ощущение трагического разлада героя с жизнью, с окружающим его обществом. Своеобразие романтической поэзии Байрона. Байрон и русская литература.

**Японские хокку (хайку) (трёхстишия).** Изображение жизни природы и жизни человека в их нерасторжимом единстве на фоне круговорота времён года. Поэтическая картина, нарисованная одним-двумя штрихами.

Теория литературы Особенности жанра хокку (хайку).

**О. Генри.** *«Дары волхвов»*. Сила любви и преданности. Жертвенность во имя любви. Смешное и возвышенное в рассказе. Теория литературы. Рождественский рассказ.

**Рей Дуглас Брэдбери.** *«Каникулы»*. Фантастические рассказы Рея Брэдбери как выражение стремления уберечь людей от зла и опасности на Земле. Мечта о чудесной победе добра. Теория литературы. Фантастика в художественной литературе.

**8 класс**

**Введение**

Русская литература и история. Интерес русских писателей к историческому прошлому своего народа. Историзм творчества классиков русской литературы.

#### УСТНОЕ НАРОДНОЕ ТВОРЧЕСТВО

В мире русской народной песни (лирические, исторические песни). Отражение жизни народа в народной песне: *«В тёмном лесе»*, *«Уж ты ночка, ноченька тёмная...»*, *«Вдоль по улице метелица метёт...»*, *«Пугачёв в темнице»*, *«Пугачёв казнён»*.

**Частушки** как малый песенный жанр. Отражение различных сторон жизни народа в частушках. Разнообразие тематики частушек. Поэтика частушек. **Предания** как исторический жанр русской народной прозы. *«О Пугачёве»*, *«О покорении Сибири Ермаком...»*. Особенности содержания и формы народных преданий.

**Теория литературы.** Народная песня, частушка. Предание.

#### ИЗ ДРЕВНЕРУССКОЙ ЛИТЕРАТУРЫ

Из *«Жития Александра Невского»*. Защита русских земель от нашествий и набегов врагов. Бранные подвиги Александра Невского и его духовный подвиг самопожертвования. Художественные особенности воинской повести и жития.

*«Шемякин суд»*. Изображение действительных и вымышленных событий — главное новшество литературы XVII века. Новые литературные герои — крестьянские и купеческие сыновья. Сатира на судебные порядки, комические ситуации с двумя плутами.

*«Шемякин суд»* — «кривосуд» (Шемяка «посулы любил, потому так он и судил»). Особенности поэтики бытовой сатирической повести. **Теория литературы.** Летопись. Древнерусская воинская повесть. Житие как жанр литературы. Сатирическая повесть как жанр древнерусской литературы.

#### ИЗ ЛИТЕРАТУРЫ XVIII ВЕКА

**Денис Иванович Фонвизин.** Слово о писателе. *«Недоросль»* (сцены). Сатирическая направленность комедии. Проблема воспитания истинного

гражданина. Социальная и нравственная проблематика комедии. Проблемы воспитания, образования гражданина. «Говорящие» фамилии и имена. Речевые характеристики персонажей как средство создания комической ситуации. *Теория литературы*. Понятие о классицизме. Основные правила классицизма в драматическом произведении.

#### ИЗ ЛИТЕРАТУРЫ XIX ВЕКА

**Иван Андреевич Крылов.** Поэт и мудрец. Язвительный сатирик и баснописец. Краткий рассказ о писателе. «*Обоз*». Критика вмешательства императора Александра I в стратегию и тактику Кутузова в Отечественной войне 1812 года. Мораль басни. Осмеяние пороков: самонадеянности, безответственности, зазнайства. *Теория литературы* Басня. Мораль. Аллегория.

**Кондратий Фёдорович Рылеев.** Автор дум и сатир. Краткий рассказ о писателе. Оценка дум современниками. «*Смерть Ермака*». Историческая тема думы. Ермак Тимофеевич — главный герой думы, один из предводителей казаков. Тема расширения русских земель. *Теория литературы*. Дума.

**Александр Сергеевич Пушкин.** Краткий рассказ об отношении поэта к истории и исторической теме в литературе. «*Туча*». Многоплановость содержания стихотворения — зарисовка природы, отклик на десятилетие восстания декабристов.

**К\*\*\* («Я помню чудное мгновенье...»).** Обогащение любовной лирики мотивами пробуждения души к творчеству. «*19 октября*». Мотивы дружбы, прочного союза и единения друзей. Дружба как нравственный жизненный стержень сообщества

избранных. «*История Пугачёва*» (отрывки). Заглавие Пушкина («*История Пугачёва*») и поправка Николая I («*История пугачёвского бунта*»), принятая Пушкиным как более точная. Смысловое различие. *История Пугачёвского восстания в художественном произведении и историческом труде писателя и историка. Пугачёв и народное восстание. Отношение народа, дворян и*

автора к предводителю восстания. Бунт «бессмысленный и беспощадный» (А. Пушкин). История создания романа. Пугачёв в историческом труде А. С. Пушкина и в романе. Форма семейных записок как выражение частного взгляда на отечественную историю.

**Роман «Капитанская дочка». Пётр Гринёв — жизненный путь героя, формирование характера («Береги честь смолоду»).** Маша Миронова — нравственная красота героини. Швабрин — антигерой. Значение образа Савельича в романе. Особенности композиции. Гуманизм и историзм Пушкина. Историческая правда и художественный вымысел в романе. Фольклорные мотивы в романе. Различие авторской позиции в «Капитанской дочке» и в «Истории Пугачёва». **Теория литературы** Историзм художественной литературы. Роман. Реализм.

**Михаил Юрьевич Лермонтов.** Краткий рассказ о писателе. Поэма «Мцыри». «Мцыри» как романтическая поэма. Романтический герой. Смысл человеческой жизни для Мцыри и для монаха. Трагическое противопоставление человека и обстоятельств. Особенности композиции поэмы. Эпиграф и сюжет поэмы. Исповедь героя как композиционный центр поэмы. Образы монастыря и окружающей природы, смысл их противопоставления. Портрет и речь героя как средства выражения авторского отношения. Смысл финала поэмы. **Теория литературы.** Поэма. Романтический герой, романтическая поэма.

**Николай Васильевич Гоголь.** Краткий рассказ о писателе. «Ревизор». Комедия «со злостью и солью». История создания и история постановки комедии. Поворот русской драматургии к социальной теме. Отношение современной писателю критики, общественности к комедии «Ревизор». Разоблачение пороков чиновничества. Цель автора — высмеять «всё дурное в России» (Н. В. Гоголь). Новизна финала, немой сцены, своеобразие действия пьесы «от начала до конца вытекает из характеров» (В. И. Немирович-

Данченко). Хлестаковщина как общественное явление. *Теория литературы* Комедия. Сатира и юмор. Ремарки как форма выражения авторской поэзии. *«Шинель»*. Образ «маленького человека» в литературе. Потеря Акакием Акакиевичем Башмачкиным лица (одинокость, косноязычие). Шинель как последняя надежда согреться в холодном мире. Тщетность этой мечты. Петербург как символ вечного адского холода. Незлобивость мелкого чиновника, обладающего духовной силой и противостоящего бездушию общества. Роль фантастики в художественном произведении.

**Иван Сергеевич Тургенев.** Краткий рассказ о писателе. Рассказ *«Певцы»*. Изображение русской жизни и русских характеров в рассказе. Образ рассказчика. Способы выражения авторской позиции.

**Михаил Евграфович Салтыков-Щедрин.** Краткий рассказ о писателе, редакторе, издателе. *«История одного города» (отрывок)*. Художественно-политическая сатира на современные писателю порядки. Ирония писателя-гражданина, бичующего основанный на несправедливости народа строй. Гротескные образы градоначальников. Пародия на официальные исторические сочинения. *Теория литературы*. Гипербола, гротеск. Литературная пародия. Эзопов язык.

**Николай Семёнович Лесков.** Краткий рассказ о писателе. *«Старый гений»*. Сатира на чиновничество. Защита беззащитных. Нравственные проблемы рассказа. Деталь как средство создания образа в рассказе. *Теория литературы*. Рассказ. Художественная деталь.

**Лев Николаевич Толстой.** Краткий рассказ о писателе. Идеал взаимной любви и согласия в обществе. *«После бала»*. Идея разделённости двух России. Противоречие между сословиями и внутри сословий. Контраст как средство раскрытия конфликта. Психологизм рассказа. Нравственность в основе поступков героя. Мечта о воссоединении дворянства и народа. *Теория литературы*. Художественная деталь. Антитеза. Композиция. Роль антитезы в композиции произведений.

**Поэзия родной природы в русской литературе XIX века (обзор)**



А. С. Пушкин. *«Цветы последние милей...»*; М. Ю. Лермонтов. *«Осень»*; Ф. И. Тютчев. *«Осенний вечер»*; А. А. Фет. *«Первый ландыш»*; А. Н. Майков. *«Поле зыблется цветами...»*.

**Антон Павлович Чехов.** Краткий рассказ о писателе. *«О любви»* (из трилогии). История о любви и упущенном счастье.

*Теория литературы.* Психологизм художественной литературы.

#### ИЗ РУССКОЙ ЛИТЕРАТУРЫ XX ВЕКА

**Иван Алексеевич Бунин.** Краткий рассказ о писателе. *«Кавказ»*. Повествование о любви в различных её состояниях и в различных жизненных ситуациях. Мастерство Бунина-рассказчика. Психологизм прозы писателя.

**Александр Иванович Куприн.** Краткий рассказ о писателе. *«Куст сирени»*. Утверждение согласия и взаимопонимания, любви и счастья в семье. Самоотверженность и находчивость главной героини. *Теория литературы.* Сюжет и фабула.

**Александр Александрович Блок.** Краткий рассказ о поэте. *«Россия»*. Историческая тема в стихотворении, её современное звучание и смысл.

**Сергей Александрович Есенин.** Краткий рассказ о жизни и творчестве поэта.

*«Пугачёв».* Поэма на историческую тему. Характер Пугачёва. Сопоставление образа предводителя восстания в разных произведениях: в фольклоре, в произведениях А. С. Пушкина, С. А. Есенина. Современность и историческое прошлое в драматической поэме С. Есенина. *Теория литературы.* Драматическая поэма.

**Иван Сергеевич Шмелёв.** Краткий рассказ о писателе. *«Как я стал писателем»*. Рассказ о пути к творчеству. Сопоставление художественного произведения с документально-биографическими (мемуары, воспоминания, дневники).

#### Писатели улыбаются

Журнал «Сатирикон». Тэффи, О. Дымов, А. Аверченко. *«Всеобщая история, обработанная „Сатириконом“»* (отрывки). Сатирическое

изображение исторических событий. Приёмы и способы создания сатирического повествования. Смысл иронического повествования о прошлом.

**М. Зощенко.** *«История болезни»*; **Тэффи.** *«Жизнь и воротник»*. (Для самостоятельного чтения.) Сатира и юмор в рассказах.

**Михаил Андреевич Осоргин.** Краткий рассказ о писателе. *«Пенсне»*. Сочетание фантастики и реальности в рассказе. Мелочи быта и их психологическое содержание.

**Александр Трифонович Твардовский.** Краткий рассказ о писателе. *«Василий Тёркин»*. Жизнь народа на крутых переломах и поворотах истории в произведениях поэта. Поэтическая энциклопедия Великой Отечественной войны. Тема служения родине.

Новаторский характер Василия Тёркина — сочетание черт крестьянина и убеждений гражданина, защитника родной страны. Картины жизни воюющего народа. Реалистическая правда о войне в поэме. Юмор. Язык поэмы. Связь фольклора и литературы. Композиция поэмы. Восприятие поэмы читателями-фронтовиками. Оценка поэмы в литературной критике. *Теория литературы*. Фольклоризм литературы. Авторские отступления как элемент композиции.

**Стихи и песни о Великой Отечественной войне 1941—1945 годов**  
(обзор)

**М. Исаковский.** *«Катюша»*, *«Враги сожгли родную хату»*; **Б. Окуджава.** *«Песенка о пехоте»*, *«Здесь птицы не поют...»*; **А. Фатьянов.** *«Соловьи»*; **Л. Ошанин.** *«Дороги»* и др. Лирические и героические песни в годы Великой Отечественной войны. Их призывно-воодушевляющий характер. Выражение в лирической песне сокровенных чувств и переживаний каждого солдата.

**Виктор Петрович Астафьев.** Краткий рассказ о писателе. *«Фотография, на которой меня нет»*. Автобиографический характер рассказа. Отражение военного времени. Мечты и реальность военного детства. Дружеская

атмосфера, объединяющая жителей деревни. *Теория литературы*. Герой-повествователь.

**Русские поэты о родине, родной природе (обзор) И. Анненский.** «Снег»; Д. Мережковский. «Родное», «Не надо звуков»; Н. Заболоцкий. «Вечер на Оке», «Уступи мне, скворец, уголок...»; Н. Рубцов. «По вечерам», «Встреча», «Привет, Россия...». Поэты Русского зарубежья об оставленной ими родине: Н. Оцуп. «Мне трудно без России...» (отрывок); З. Гиппиус. «Знайте!», «Так и есть»; Дон-Аминадо. «Бабье лето»; И. Бунин. «У птицы есть гнездо...». Общее и индивидуальное в произведениях поэтов Русского зарубежья о родине.

#### ИЗ ЗАРУБЕЖНОЙ ЛИТЕРАТУРЫ

**Уильям Шекспир.** Краткий рассказ о писателе. «Ромео и Джульетта». Семейная вражда и любовь героев. Ромео и Джульетта — символ любви и жертвенности. «Вечные проблемы» в творчестве Шекспира. Теория литературы. Конфликт как основа сюжета драматического произведения. Сонеты «Её глаза на звёзды не похожи...», «Увы, мой стих не блещет новизной...». В строгой форме сонетов живая мысль, подлинные горячие чувства. Воспевание поэтом любви и дружбы. *Теория литературы*. Сонет как форма лирической поэзии.

**Жан Батист Мольер.** Слово о Мольере. «Мещанин во дворянстве» (обзор с чтением отдельных сцен). XVII век — эпоха расцвета классицизма в искусстве Франции.

Мольер — великий комедиограф эпохи классицизма. «Мещанин во дворянстве» — сатира на дворянство и невежественных буржуа. Особенности классицизма в комедии. Общечеловеческий смысл комедии. *Теория литературы*. Классицизм. Комедия.

**Вальтер Скотт.** Краткий рассказ о писателе. «Айвенго». Исторический роман. Средневековая Англия в романе. Главные герои и события. История, изображённая «домашним образом»: мысли и чувства героев, переданные

сквозь призму домашнего быта, обстановки, семейных устоев и отношений.

**Теория литературы.** Исторический роман.

## 9 класс

### **Древнерусская литература.**

«Слово о полку Игореве».

### **Литература XVIII века.**

**М. В. Ломоносов.** «Ода на день восшествия на Всероссийский престол Ея Величества Государыни Императрицы Елисаветы Петровны 1747 года» и другие стихотворения (по выбору).

**Г. Р. Державин.** Стихотворения (два по выбору). Например, «Властителям и судиям», «Памятник» и др.

**Н. М. Карамзин.** Повесть «Бедная Лиза».

### **Литература первой половины XIX века.**

**В. А. Жуковский.** Баллады, элегии (одна-две по выбору). Например, «Светлана», «Невыразимое», «Море» и др.

**А. С. Грибоедов.** Комедия «Горе от ума».

**Поэзия пушкинской эпохи.** К. Н. Батюшков, А. А. Дельвиг, Н. М. Языков, Е. А. Баратынский (не менее трёх стихотворений по выбору).

**А. С. Пушкин.** Стихотворения. Например, «Бесы», «Брожу ли я вдоль улиц шумных...», «...Вновь я посетил...», «Из Пиндемонти», «К морю», «К\*\*\*» («Я помню чудное мгновенье...»), «Мадонна», «Осень» (отрывок), «Отцы-пустынники и жёны непорочны...», «Пора, мой друг, пора! Покоя сердце просит...», «Поэт», «Пророк», «Свободы сеятель пустынный...», «Элегия» («Безумных лет угасшее веселье...»), «Я вас любил: любовь ещё, быть может...», «Я памятник себе воздвиг нерукотворный...» и др. Поэма «Медный всадник». Роман в стихах «Евгений Онегин».

**М. Ю. Лермонтов.** Стихотворения. Например, «Выхожу один я на дорогу...», «Дума», «И скучно и грустно», «Как часто, пёстрою толпою окружён...», «Молитва» («Я, Матерь Божия, ныне с молитвою...»), «Нет, ни тебя так пылко я люблю...», «Нет, я не Байрон, я другой...», «Поэт» («Отделкой золотой блистает мой кинжал...»), «Пророк», «Родина», «Смерть Поэта», «Сон» («В полдневный жар в долине Дагестана...»), «Я жить хочу, хочу печали...» и др. Роман «Герой нашего времени».

**Н. В. Гоголь.** Поэма «Мёртвые души».

**Отечественная проза первой половины XIX в.** (одно произведение по выбору). Например, произведения: «Лафертовская маковница» Антония Погорельского, «Часы и зеркало» А. А. Бестужева-Марлинского, «Кто виноват?» (главы по выбору) А. И. Герцена и др.

### **Зарубежная литература.**

**Данте.** «Божественная комедия» (не менее двух фрагментов по выбору).

**У. Шекспир.** Трагедия «Гамлет» (фрагменты по выбору).

**И.В. Гёте.** Трагедия «Фауст» (не менее двух фрагментов по выбору).

**Дж. Г. Байрон.** Стихотворения (одно по выбору). Например, «Душа моя мрачна. Скорей, певец, скорей!..», «Прощание Наполеона» и др. Поэма «Паломничество Чайльд-Гарольда» (не менее одного фрагмента по выбору).

**Зарубежная проза первой половины XIX в.** (одно произведение по выбору). Например, произведения Э.Т.А. Гофмана, В. Гюго, В. Скотта и др.

### **2.2.2.3. Родной язык (русский)**

#### **Первый год обучения (17 ч)**

#### **Раздел 1. Язык и культура (4 ч).**

Русский язык – национальный язык русского народа. Роль родного языка в жизни человека. Язык как зеркало национальной культуры. Слово как хранилище материальной и духовной культуры народа. Слова, обозначающие предметы и явления традиционного русского быта (национальную одежду, пищу, игры, народные танцы и т.п.), слова с национально-культурным компонентом значения (символика числа, цвета и т.п.), народно-поэтические символы, народно-поэтические эпитеты (за тридевять земель, цветущая калина – девушка, тучи – несчастья, полынь, веретено, ясный сокол, красна девица, рódный батюшка), прецедентные имена (Илья Муромец, Василиса Прекрасная, Иван-Царевич, сивка-бурка, жар-птица, и т.п.) в русских народных и литературных сказках, народных песнях, былинах, художественной литературе.

Крылатые слова и выражения из русских народных и литературных сказок (битый небитого везёт; по щучьему велению; сказка про белого бычка; ни в сказке сказать, ни пером описать; при царе Горохе; золотая рыбка; а ткачиха с поварихой, с сватьей бабой Бобарихой и др.), источники, значение и употребление в современных ситуациях речевого общения. Русские пословицы и поговорки как воплощение опыта, наблюдений, оценок,

народного ума и особенностей национальной культуры народа. Загадки. Метафоричность русской загадки.

История русской письменности. Создание славянского алфавита.

Слова с суффиксами субъективной оценки как изобразительное средство. Уменьшительно-ласкательные формы как средство выражения задушевности и иронии. Особенности употребления слов с суффиксами субъективной оценки в произведениях устного народного творчества и произведениях художественной литературы разных исторических эпох.

Ознакомление с историей и этимологией некоторых слов.

Национальная специфика слов с живой внутренней формой (черника, голубика, земляника, рыжик). Метафоры общеязыковые и художественные, их национально-культурная специфика. Метафора, олицетворение, эпитет как изобразительные средства.

## **Раздел 2. Культура речи (10 ч.)**

**Основные орфоэпические нормы современного русского литературного языка.** Понятие о варианте нормы. Равноправные и допустимые варианты произношения. Нерекондуемые и неправильные варианты произношения. Запретительные пометы в орфоэпических словарях.

Постоянное и подвижное ударение в именах существительных; именах прилагательных, глаголах.

Омографы: ударение как маркёр смысла слова: *пАрить* — *парИть*, *рОжки* — *рожкИ*, *пОлки* — *полкИ*, *Атлас* — *атлАс*.

Произносительные варианты орфоэпической нормы: (було[ч']ная — було[ш]ная, же[н']щина — же[н]щина, до[жд]ём — до[ж']ём и под.). Произносительные варианты на уровне словосочетаний (микроволнОвая печь — микровОлновая терапия).

**Основные лексические нормы современного русского литературного языка.** Основные нормы словоупотребления: правильность выбора слова, максимально соответствующего обозначаемому им предмету

или явлению реальной действительности. Синонимы и точность речи. Смысловые, стилистические особенности употребления синонимов.

Антонимы и точность речи. Смысловые, стилистические особенности употребления антонимов.

Лексические омонимы и точность речи. Смысловые, стилистические особенности употребления лексических омонимов.

Типичные речевые ошибки, связанные с употреблением синонимов, антонимов и лексических омонимов в речи.

### **Основные грамматические нормы современного русского литературного языка.**

Категория склонения: склонение русских и иностранных имён и фамилий; названий географических объектов; им.п. мн.ч. существительных на *-а/-я* и *-ы/-и* (*директора, договоры*); род.п. мн.ч. существительных м. и ср.р. с нулевым окончанием и окончанием *-ов* (*баклажанов, яблок, гектаров, носков, чулок*); род.п. мн.ч. существительных ж.р. на *-ня* (*басен, вишен, богинь, тихонь, кухонь*); тв.п. мн.ч. существительных III склонения; род.п. ед.ч. существительных м.р. (*стакан чая – стакан чаю*); склонение местоимений, порядковых и количественных числительных. Нормативные и ненормативные формы имён существительных. Типичные грамматические ошибки в речи.

Нормы употребления форм имен существительных в соответствии с типом склонения (*в санаторий – не «санаторию», стукнуть туфлей – не «туфлем»*), родом существительного (*красного платья – не «платьи»*), принадлежностью к разряду – одушевленности – неодушевленности (*смотреть на спутника – смотреть на спутник*), особенностями окончаний форм множественного числа (*чулок, носков, апельсинов, мандаринов, профессора, паспорта и т. д.*).

Нормы употребления глагольных форм. Чередование звуков при образовании форм глаголов настоящего и будущего времени (*махать – машут, плакать – плачет, плескать – плещет, сыпать – сыплет*). Усечение суффикса *ну* при образовании форм глагола прошедшего времени (*утихнуть*

– *утих, потухнуть – потух, замерзнуть – замерз*). Отсутствие у глаголов *затмить, победить, убедить* форм 1-го лица единственного числа. Особенности образования форм разноспрягаемых глаголов *бежать и хотеть*.

### **Речевой этикет**

Правила речевого этикета: нормы и традиции. Устойчивые формулы речевого этикета в общении. Обращение в русском речевом этикете. История этикетной формулы обращения в русском языке. Особенности употребления в качестве обращений собственных имён, названий людей по степени родства, по положению в обществе, по профессии, должности; по возрасту и полу. Обращение как показатель степени воспитанности человека, отношения к собеседнику, эмоционального состояния. Обращения в официальной и неофициальной речевой ситуации. Современные формулы обращения к незнакомому человеку. Употребление формы «он».

### **Раздел 3. Речь. Речевая деятельность. Текст (3 ч)**

#### **Язык и речь. Виды речевой деятельности**

Язык и речь. Точность и логичность речи. Выразительность, чистота и богатство речи. Средства выразительной устной речи (тон, тембр, темп), способы тренировки (скороговорки).

Интонация и жесты. Формы речи: монолог и диалог.

#### **Текст как единица языка и речи**

Текст и его основные признаки. Как строится текст. Композиционные формы описания, повествования, рассуждения. Повествование как тип речи. Средства связи предложений и частей текста.

#### **Функциональные разновидности языка**

Функциональные разновидности языка.

Разговорная речь. Просьба, извинение как жанры разговорной речи. Официально-деловой стиль. Объявление (устное и письменное).

Учебно-научный стиль. План ответа на уроке, план текста.

Публицистический стиль. Устное выступление. Девиз, слоган.

Язык художественной литературы. Литературная сказка. Рассказ.



Особенности языка фольклорных текстов. Загадка, пословица. Сказка. Особенности языка сказки (сравнения, синонимы, антонимы, слова с уменьшительными суффиксами и т.д.).

## **Второй год обучения (8,5ч)**

### **Раздел 1. Язык и культура (2 ч)**

Роль родного языка в жизни человека. Национально-культурное своеобразие диалектизмов. Диалекты как часть народной культуры. Диалектизмы Орловского края. Сведения о диалектных названиях предметов быта, значениях слов, понятиях, не свойственных литературному языку и несущих информацию о способах ведения хозяйства, особенностях семейного уклада, обрядах, обычаях, народном календаре и др. Использование диалектной лексики в произведениях художественной литературы.

Лексические заимствования как результат взаимодействия национальных культур. Лексика, заимствованная русским языком из языков народов России и мира. Заимствования из славянских и неславянских языков. Причины заимствований. Особенности освоения иноязычной лексики (общее представление). Роль заимствованной лексики в современном русском языке.

Пополнение словарного состава русского языка новой лексикой. Современные неологизмы и их группы по сфере употребления и стилистической окраске.

Национально-культурная специфика русской фразеологии. Исторические прототипы фразеологизмов. Отражение во фразеологии обычаев, традиций, быта, исторических событий, культуры и т.п. (начать с азов, от доски до доски, приложить руку и т.п. – информация о традиционной русской грамотности и др.).

### **Раздел 2. Культура речи (5,5 ч.)**

**Основные орфоэпические нормы современного русского литературного языка.**

Произносительные различия в русском языке, обусловленные темпом речи. Стилистические особенности произношения и ударения (литературные,

разговорные, устарелые и профессиональные). Нормы произношения отдельных грамматических форм; заимствованных слов: ударение в форме род. п. мн.ч. существительных; ударение в кратких формах прилагательных; подвижное ударение в глаголах; ударение в формах глагола прошедшего времени; ударение в возвратных глаголах в формах прошедшего времени м.р.; ударение в формах глаголов II спр. на –ить; глаголы звонить, включить и др. Варианты ударения внутри нормы: баловать – баловать, обеспечение – обеспечение.

**Основные лексические нормы современного русского литературного языка.** Лексические нормы употребления имён существительных, прилагательных, глаголов в современном русском литературном языке. Стилистические варианты нормы (книжный, общеупотребительный, разговорный и просторечный) употребления имён существительных, прилагательных, глаголов в речи (кинофильм — кинокартина — кино — кинолента, интернациональный — международный, экспорт — вывоз, импорт — ввоз, блато — болото, бреши — беречь, шлем — шелом, краткий — короткий, беспрестанный — бесперестанный, глаголить — говорить — сказать — брякнуть).

**Основные грамматические нормы современного русского литературного языка.** Категория рода: род заимствованных несклоняемых имен существительных (*шимпанзе, колибри, евро, авеню, салями, коммюнике*); род сложных существительных (*плащ-палатка, диван-кровать, музей-квартира*); род имен собственных (географических названий); род аббревиатур. Нормативные и ненормативные формы употребления имён существительных.

Нормы употребления имен прилагательных в формах сравнительной степени (*ближайший – не «самый ближайший»*), в краткой форме (*медлен – медленен, торжествен – торжественен*).

Нормы употребления глаголов. Образование форм глаголов повелительного наклонения (*бежать – бегите, клади – кладите, ляг – лягте*,

*поезжай – поезжайте* и др.). Особенности употребления личных форм глагола в переносном значении. Категория вежливости в глагольных формах.

Нормы употребления имен числительных. Образование падежных форм сложных и составных имен числительных, составных порядковых числительных. Особенности употребления собирательных имен числительных.

Нормы употребления местоимений. Особенности образования падежных форм личных местоимений третьего лица (*гордился им – учимся у него*). Особенности употребления притяжательных местоимений. Особенности употребления указательных и определительных местоимений.

### **Речевой этикет**

Национальные особенности речевого этикета. Принципы этикетного общения, лежащие в основе национального речевого этикета: сдержанность, вежливость, использование стандартных речевых формул в стандартных ситуациях общения, позитивное отношение к собеседнику. Этика и речевой этикет. Соотношение понятий этика – этикет – мораль; этические нормы – этикетные нормы – этикетные формы. Устойчивые формулы речевого этикета в общении. Этикетные формулы начала и конца общения. Этикетные формулы похвалы и комплимента. Этикетные формулы благодарности. Этикетные формулы сочувствия, утешения.

### **Раздел 3. Речь. Речевая деятельность. Текст (1 ч)**

#### **Язык и речь. Виды речевой деятельности**

Эффективные приёмы чтения. Предтекстовый, текстовый и послетекстовый этапы работы.

#### **Текст как единица языка и речи**

Текст, тематическое единство текста. Тексты описательного типа: определение, дефиниция, собственно описание, пояснение.

#### **Функциональные разновидности языка**

Разговорная речь. Рассказ о событии, «бывальщины».

Учебно-научный стиль. Словарная статья, её строение. Научное сообщение (устный ответ). Содержание и строение учебного сообщения (устного ответа). Структура устного ответа. Различные виды ответов: ответ-анализ, ответ-обобщение, ответ-добавление, ответ-группировка. Языковые средства, которые используются в разных частях учебного сообщения (устного ответа). Компьютерная презентация. Основные средства и правила создания и предъявления презентации слушателям.

Публицистический стиль. Устное выступление.

Язык художественной литературы. Описание внешности человека.

### **Третий год обучения (8,5 ч)**

#### **7 класс**

#### **Раздел 1. Язык и культура (2 ч.)**

Русский язык как развивающееся явление. Связь исторического развития языка с историей общества. Факторы, влияющие на развитие языка: социально-политические события и изменения в обществе, развитие науки и техники, влияние других языков. Устаревшие слова как живые свидетели истории. Историзмы как слова, обозначающие предметы и явления предшествующих эпох, вышедшие из употребления по причине ухода из общественной жизни обозначенных ими предметов и явлений, в том числе национально-бытовых реалий. Архаизмы как слова, имеющие в современном русском языке синонимы. Группы лексических единиц по степени устарелости. Перераспределение пластов лексики между активным и пассивным запасом слов. Актуализация устаревшей лексики в новом речевой контексте (*губернатор, диакон, ваучер, агитационный пункт, большевик, колхоз и т.п.*).

Лексические заимствования последних десятилетий.

#### **Раздел 2. Культура речи (5,5 ч.)**

**Основные орфоэпические нормы** современного русского литературного языка. Нормы ударения в полных причастиях, кратких формах страдательных причастий прошедшего времени, деепричастиях, наречиях.

Нормы постановки ударения в словоформах с непроизводными предлогами (*на дом, на гору*)

**Основные лексические нормы современного русского литературного языка.** Паронимы и точность речи. Смысловые различия, характер лексической сочетаемости, способы управления, функционально-стилевая окраска и употребление паронимов в речи. Типичные речевые ошибки, связанные с употреблением паронимов в речи.

**Основные грамматические нормы современного русского литературного языка.** Варианты грамматической нормы: литературные и разговорные падежные формы причастий, деепричастий, наречий. Отражение вариантов грамматической нормы в словарях и справочниках. Нормы употребления причастных и деепричастных оборотов.

#### **Речевой этикет.**

Русская этикетная речевая манера общения: умеренная громкость речи, средний темп речи, сдержанная артикуляция, эмоциональность речи, ровная интонация. Запрет на употребление грубых слов, выражений, фраз. Исключение категоричности в разговоре. Невербальный (несловесный) этикет общения. Этикет использования изобразительных жестов. Замещающие и сопровождающие жесты.

### **Раздел 3. Речь. Речевая деятельность. Текст (1 ч)**

#### **Язык и речь. Виды речевой деятельности**

Традиции русского речевого общения. Коммуникативные стратегии и тактики устного общения: убеждение, комплимент, уговаривание, похвала, самопрезентация и др., сохранение инициативы в диалоге, уклонение от инициативы, завершение диалога и др.

#### **Текст как единица языка и речи**

Текст, основные признаки текста: смысловая цельность, информативность, связность. Виды абзацев. Основные типы текстовых структур: индуктивные, дедуктивные, рамочные (дедуктивно-индуктивные), стержневые (индуктивно-дедуктивные) структуры. Заголовки текстов, их

типы. Информативная функция заголовков. Тексты аргументативного типа: рассуждение, доказательство, объяснение.

### **Функциональные разновидности языка**

Разговорная речь. Беседа. Спор, виды споров. Правила поведения в споре, как управлять собой и собеседником. Корректные и некорректные приёмы ведения спора.

Публицистический стиль. Путевые записки. Текст рекламного объявления, его языковые и структурные особенности.

Язык художественной литературы. Фактуальная и подтекстная информация в текстах художественного стиля речи. Сильные позиции в художественных текстах. Притча.

## **Четвёртый год обучения (8,5 ч)**

### **8 класс**

#### **Раздел 1. Язык и культура (2 ч)**

История русского литературного языка. Исконно русская лексика: слова общеиндоевропейского фонда, слова праславянского (общеславянского) языка, древнерусские (общевосточнославянские) слова, собственно русские слова. Собственно русские слова как база и основной источник развития лексики русского литературного языка.

Роль старославянизмов в развитии русского литературного языка и их приметы. Стилистически нейтральные, книжные, устаревшие старославянизмы.

Иноязычная лексика в разговорной речи, дисплейных текстах, современной публицистике.

#### **Раздел 2. Культура речи (6,5 ч.)**

**Основные орфоэпические нормы современного русского литературного языка.** Типичные орфоэпические ошибки в современной речи: произношение гласных [э], [о] после мягких согласных и шипящих; безударный [о] в словах иностранного происхождения; произношение парных

по твердости-мягкости согласных перед [е] в словах иностранного происхождения; произношение безударного [а] после *ж* и *ш*; произношение сочетания *чн* и *чт*; произношение женских отчеств на *-ична*, *-инична*; произношение твёрдого [н] перед мягкими [ф'] и [в']; произношение мягкого [н] перед *ч* и *щ*.

Типичные акцентологические ошибки в современной речи.

**Основные лексические нормы современного русского литературного языка.** Терминология и точность речи. Нормы употребления терминов в научном стиле речи. Особенности употребления терминов в публицистике, художественной литературе, разговорной речи. Типичные речевые ошибки, связанные с употреблением терминов. Нарушение точности словоупотребления заимствованных слов.

**Основные грамматические нормы современного русского литературного языка.** Управление: управление предлогов *благодаря*, *согласно*, *вопреки*; предлога *по* с количественными числительными в словосочетаниях с распределительным значением (*по пять груш – по пяти груш*). Правильное построение словосочетаний по типу управления (*отзыв о книге – рецензия на книгу, обидеться на слово – обижен словами*). Правильное употребление предлогов *о*, *по*, *из*, *с* в составе словосочетания (*приехать из Москвы – приехать с Урала*). Нагромождение одних и тех же падежных форм, в частности родительного и творительного падежа.

Согласование: согласование сказуемого с подлежащим, имеющим в своем составе количественно-именное сочетание; согласование сказуемого с подлежащим, выраженным существительным со значением лица женского рода (*врач пришел – врач пришла*); согласование сказуемого с подлежащим, выраженным сочетанием числительного *несколько* и существительным; согласование определения в количественно-именных сочетаниях с числительными *два*, *три*, *четыре* (*два новых стола, две молодых женщины и две молодые женщины*).

Варианты грамматической нормы: согласование сказуемого с подлежащим, выраженным сочетанием слов *много, мало, немного, немало, сколько, столько, большинство, меньшинство*. Отражение вариантов грамматической нормы в современных грамматических словарях и справочниках.

### **Речевой этикет**

Благопожелание как ключевая идея речевого этикета. Речевой этикет и вежливость. «Ты» и «Вы» в русском речевом этикете и в западноевропейском, американском речевых этикетах. Называние другого и себя, обращение к знакомому и незнакомому. Специфика приветствий, традиционная тематика бесед у русских и других народов. Активные процессы в речевом этикете. Новые варианты приветствия и прощания, возникшие в СМИ; изменение обращений, использования собственных имен; их оценка. Речевая агрессия. Этикетные речевые тактики и приёмы в коммуникации, помогающие противостоять речевой агрессии. Синонимия речевых формул.

### **Раздел 3. Речь. Речевая деятельность. Текст (1 ч)**

#### **Язык и речь. Виды речевой деятельности**

Эффективные приёмы слушания. Предтекстовый, текстовый и послетекстовый этапы работы.

Основные методы, способы и средства получения, переработки информации.

#### **Текст как единица языка и речи**

Структура аргументации: тезис, аргумент. Способы аргументации. Правила эффективной аргументации. Причины неэффективной аргументации в учебно-научном общении.

Доказательство и его структура. Прямые и косвенные доказательства. Виды косвенных доказательств. Способы опровержения доводов оппонента: критика тезиса, критика аргументов, критика демонстрации.

#### **Функциональные разновидности языка**

Разговорная речь. Самохарактеристика, самопрезентация, поздравление.



Научный стиль речи. Специфика оформления текста как результата проектной (исследовательской) деятельности. Реферат. Слово на защите реферата. Учебно-научная дискуссия. Стандартные обороты речи для участия в учебно-научной дискуссии. Правила корректной дискуссии.

Язык художественной литературы. Сочинение в жанре письма другу (в том числе электронного), страницы дневника и т.д.

### **Пятый год обучения (8,5 ч)**

#### **9 класс**

#### **Раздел 1. Язык и культура (2 ч)**

Русский язык как зеркало национальной культуры и истории народа (обобщение). Примеры ключевых слов (концептов) русской культуры, их национально-историческая значимость. Крылатые слова и выражения из произведений художественной литературы, кинофильмов, песен, рекламных текстов и т.п.

Развитие языка как объективный процесс. Общее представление о внешних и внутренних факторах языковых изменений, об активных процессах в современном русском языке (основные тенденции, отдельные примеры). Стремительный рост словарного состава языка, «неологический бум» – рождение новых слов, изменение значений и переосмысление имеющихся в языке слов, их стилистическая переоценка, создание новой фразеологии, активизация процесса заимствования иноязычных слов. Употребление иноязычных слов как проблема культуры речи. Экология языка.

#### **Раздел 2. Культура речи (5,5 ч.)**

**Основные орфоэпические нормы** современного русского литературного языка (обобщение). Активные процессы в области произношения и ударения. Отражение произносительных вариантов в современных орфоэпических словарях. Типичные акцентологические ошибки в современной речи. Нарушение орфоэпической нормы как художественный приём.

**Основные лексические нормы современного русского литературного языка.** Лексическая сочетаемость слова и точность речи. Свободная и несвободная лексическая сочетаемость. Типичные ошибки, связанные с нарушением лексической сочетаемости.

Речевая избыточность и точность речи. Тавтология. Плеоназм. Типичные ошибки, связанные с речевой избыточностью.

Современные толковые словари. Отражение вариантов лексической нормы в современных словарях. Словарные пометы.

**Основные грамматические нормы современного русского литературного языка (обобщение).**

Нормы образования имен существительных, прилагательных, глаголов, числительных, местоимений. Нормы согласования и управления в русском языке.

Типичные ошибки в построении сложных предложений: постановка рядом двух однозначных союзов (*но и однако, что и будто, что и как будто*), повторение частицы *бы* в предложениях с союзами *чтобы* и *если бы*, введение в сложное предложение лишних указательных местоимений. Типичные ошибки в построении предложений с косвенной речью и пути их устранения.

Отражение вариантов грамматической нормы в современных грамматических словарях и справочниках. Словарные пометы.

### **Речевой этикет**

Этика и этикет в электронной среде общения. Понятие неэтикета. Этикет Интернет-переписки. Этические нормы, правила этикета Интернет-дискуссии, Интернет-полемики. Этикетное речевое поведение в ситуациях делового общения.

### **Раздел 3. Речь. Речевая деятельность. Текст (1 ч)**

#### **Язык и речь. Виды речевой деятельности**

Русский язык в Интернете. Правила информационной безопасности при общении в социальных сетях. Контактное и дистантное общение.

#### **Текст как единица языка и речи**

Виды преобразования текстов: аннотация, конспект. Использование графиков, диаграмм, схем для представления информации.

### **Функциональные разновидности языка**

Разговорная речь. Анекдот, шутка.

Официально-деловой стиль. Деловое письмо, его структурные элементы и языковые особенности.

Учебно-научный стиль. Доклад, сообщение. Речь оппонента на защите проекта.

Публицистический стиль. Проблемный очерк.

Язык художественной литературы. Диалогичность в художественном произведении. Текст и интертекст. Афоризмы. Прецедентные тексты.

### **2.2.2.4. Родная литература (русская)**

#### **5 класс.**

**Своеобразие родной литературы.** Родная литература как национально-культурная ценность народа. Литература Вологодского края – неотъемлемая часть великой русской литературы. Литературное краеведение – источник знаний о литературе края.

#### **Народные сказки и их литературные обработки.**

Богатство, широкое распространение и разнообразие жанров устного народного творчества на территории Вологодского края. Собираение фольклора Вологодчины. Устойчивость фольклорных сюжетов и их передача разными рассказчиками. Литературная обработка вологодскими писателями произведений устного народного творчества.

*Волшебная сказка «Перышко Финиста – Ясна сокола»* из сборника А. Н. Афанасьева.

*«Страшная» сказка «Белая уточка» и бытовая сказка «Знахарь»* в обработке А. А. Брянчанинова.

**П. В. Засодимский. «Заговор сов».** Краткие сведения о писателе. Отличие литературной сказки от народной. «Заговор сов» – произведение

литературное. Черты мифов и народных сказок в произведении Засодимского. Резкое противопоставление света и тьмы, добра и зла в нем. Вера писателя в непобедимость сил добра. Нравоучительный смысл сказки. Роль описаний природы в ней.

**А. Я. Яшин. Рассказ «Старый Валенок».** Краткие сведения о писателе. Привязанность двух одиноких существ друг к другу – главная тема рассказа «Старый Валенок». Яркие образы человека и kota в произведении. Наделение животного человеческими чертами. Особенности характеров персонажей. Снисходительное отношение писателя к их слабостям. Сочувствие автора Луппу Егоровичу и Старому Валенку, окрашенное мягким юмором.

**В. И. Белов «Вовка-сатюк».**

**В. П. Астафьев. «Жизнь Трезора».** «Белогородка», «Капалуха», «Зачем я убил коростеля?»

Краткие сведения об авторе. Интерес писателя к различным явлениям природы и живым существам. «Жизнь Трезора» – рассказ о собаке и ее связи с родной деревушкой. Повадки, мысли и переживания животного в изображении писателя. Противопоставление Мухтара и Трезора. Смешное, печальное, доброе и жестокое в истории главного персонажа.

### **Творчество поэтов Вологодской области.**

Тема родного края – одна из главных в творчестве поэтов-вологжан. Выражение в их произведениях любви к России, к родным местам, к северной природе, к землякам.

Сходство и различие картин, описываемых ими. Вологодские поэты о значении родины в жизни человека.

Ф. П. Савинов. «Родное»,

Н. А. Иваницкий. «Любимый уголок страны моей родной...»,

А. А. Ганин. «Где в лесные купели-затоны...»,

А. Я. Яшин. «Всполошились над лесом вороны...»,

С. В. Викулов. «Вечер на Шексне».

Н. М. Рубцов «Родная деревня»

## **6 класс.**

**Своеобразие родной литературы.** Значимость чтения и изучения родной литературы для дальнейшего развития человека. Родная литература как способ познания жизни.

**Русский фольклор.** Воплощение в фольклорных произведениях национального характера, народных нравственных ценностей, прославление силы, справедливости, бескорыстного служения Отечеству.

Пословицы и поговорки - малый жанр устного народного творчества.

В. И. Белов «Искусство родного слова». (Из книги «Лад»).

А. Я. Яшин «Родные слова».

**Древнерусская литература.**

В. П. Астафьев «Видение».

**Литература XX века.**

**Человек и природа в творчестве писателей и поэтов XX века.**

Ю. М. Леднев «Пеструха».

И. Д. Полуянов «Серые», «Золотые лапотки», «Плач на пеньке».

**Стихотворения вологодских поэтов о родной природе.**

Н. М. Рубцов «Жеребёнок», «Про зайца», «Добрый Филя».

А. А. Романов «Родина».

**Стихотворения о Великой Отечественной войне.**

**Поэты-вологжане – участники Великой Отечественной войны.**

С. С. Орлов «После марша», «Живая вода».

А. Я. Яшин «Не позабыть мне первых схваток».

## **7 класс.**

**Введение.** Своеобразие курса родной литературы в 7 классе. Значение художественного произведения в культурном наследии страны.

**Несказочная народная проза.**

Легенды, предания и былиночки – жанры устного народного творчества. Распространение и собирание произведений этих жанров на территории Вологодского края. Использование их сюжетов и образов в литературном творчестве. Предания об Иване Грозном и Петре Первом, связанные с Вологодским краем. Их соотношение с исторической правдой.

О посещении Иваном Грозным Софийского собора в Вологде.

Проклятие Ивана Грозного (Историческая песня).

**Духовная поэзия.** Религиозные сюжеты, образы и переживания в творчестве русских поэтов всех времен. Выражение христианского представления о мире и человеке, утверждение нравственных ценностей в духовной поэзии. Поэтическая картина рождественской ночи в одноименном стихотворении С. П. Киснемского. Художественная обработка апокрифического предания в балладе П. Е. Вересова «Камо грядеши?». Современное звучание евангельского сюжета о рождении Христа в стихотворении А. А. Ганина «Был мрак и тишина. Но ангел вдруг явился...». Воплощение христианских идей прощения и сострадания ближнему в стихотворении А. В. Круглова «Молитва». «Слезный плат» Н. А. Клюева - произведение о святости материнского страдания. (1)

### **Картины старины**

Богатство истории Вологодского края, участие вологжан в событиях общерусского масштаба. Интерес вологодских писателей к исторической тематике, тесная связь минувшего и настоящего в их произведениях.

Ф. П. Савинов «Спас-Преображенье»

С. С. Орлов «Монолог воина с Поля Куликова».

### **Творчество писателей Вологодской области**

**А. В. Петухов.** «Дай лапу, друг медведь!..». Сведения о писателе. Две сюжетные линии повести: взаимоотношения ребят (Валерки, Борьки и Андрюшки) и история охоты на медведей. Тесная связь этих линий между собой. Темы дружбы, доверия, взаимопонимания. Особенности характеров мальчиков, их интересы и заботы, формирование человеческих качеств.

Трудности и радости общения детей со взрослыми. Изображение жизни природы в повести, тема бережного отношения к ней. Охотник дед Макар и браконьеры. Медведи в восприятии людей.

### **Народная речь**

Язык – основа национальной культуры. Художественная литература как искусство слова. Роль литературы в освоении богатств русского языка. Использование писателями выразительных возможностей народной речи. Отражение особенностей говоров Вологодского края в художественных произведениях. А. В. Круглов о большом значении слова в человеческой жизни (стихотворение «Слово»). А. Я. Яшин о необходимости ценить и беречь богатства на родной речи (стихотворение «Родные слова»).

А. В. Круглов «Слово».

А. Я. Яшин «Родные слова».

### **8 класс.**

**Введение.** Своеобразие курса родной литературы в 8 классе. Значение художественного произведения в культурном наследии страны.

### **Жития**

Житие - один из ведущих жанров древнерусской литературы, род средневековой биографии. Описание жизни христианских святых по определенному канону в произведениях этого жанра. Вологодский край - «Северная Фиваида», один из центров православной святости. «Житие Кирилла Белозерского» унаписанное Пахомием Логофетом, - памятник древнерусской словесности. Соответствие произведения жанровому канону. Роль святого Кирилла в истории Православной церкви и духовной культуры Вологодского края. Основание им крупнейшего на Русском Севере монастыря. Религиозные подвиги и чудеса, сотворенные святым. Образ Кирилла в житии и произведениях древнерусского изобразительного искусства. «Житие Прокопия Праведного», великоустюгского чудотворца.

### **Картины старины**

Богатство истории Вологодского края, участие вологжан в событиях общерусского масштаба. Интерес вологодских писателей к исторической тематике, тесная связь минувшего и настоящего в их произведениях.

В. В. Коротаев «Русь».

В. В. Гиляровский «Один из многих».

### **Жизнь и творчество вологодских писателей конец 19 – начало 21 веков.**

А. В. Круглов. «Отверженный». Соединение в рассказе «Отверженный» черт художественного произведения и этнографического очерка. Подробное изображение картин суровой северной природы, образа жизни зырянских охотников. Простота чувств и нравственная требовательность обитателей северных лесов. Смелость, самоотверженность и верность — наиболее ценимые ими качества. Проступок Абрама и его трагические последствия.

### **Народная речь**

Язык - основа национальной культуры. Художественная литература как искусство слова. Роль литературы в освоении богатств русского языка. Использование писателями выразительных возможностей народной речи. Отражение особенностей говоров Вологодского края в художественных произведениях. Поэтическая образность стихотворения А. А. Романова «Русский язык».

Мастерская передача произношения, интонаций живой народной речи в рассказах «Колыбельная» В. И. Белова и «С кусоцъкём» В. П. Астафьева. Язык персонажа - важное средство создания образа в этих рассказах. Бухтина как жанр устного народного творчества, образ рассказчика в произведениях этого жанра. «Митькины бухтины» К. А. Коничева и «Бухтины вологодские» В. И. Белова (фрагменты).

### **9 класс.**

**Введение.** Своеобразие курса родной литературы в 9 классе. Значение художественного произведения в культурном наследии страны.



## **Из литературы XIX века**

**К.Н. Батюшков** – выдающийся поэт начала 19 века. Основные вехи его жизни и творчества, роль в истории русской литературы, дружеские связи с литераторами-современниками, влияние на становление таланта А.С.Пушкина. Участие Батюшкова в литературной жизни, в расширении выразительных возможностей русского языка, благозвучие его стихов. Памятные места Вологодчины, связанные с именем Батюшкова. В.Г.Белинский о Батюшкове, образ Батюшкова в произведениях русских поэтов. Стихотворение А.А.Романова «Константин Батюшков в Париже». Стихотворение «Беседка муз»: противопоставление скромного усадебного быта и занятий искусством – богатству, знатности и славе. Стихотворение «К Дашкову»: картины бедствий войны и патриотический подъем, вызванный ими в душе лирического героя. «Песнь Гаральда Смелого» - поэтическая обработка исторического сюжета.

**П.В.Засодимский** – писатель-демократ, продолжатель традиций критического реализма в литературе. Идеиная направленность рассказа «Перед потухшим камельком», обличение в нем буржуазного эгоизма, основанного на стремлении к личному благополучию и отношении к другим людям как средству достижения этого благополучия. Отчетливое проявление в тексте авторской позиции. Своеобразие построения рассказа: повествование от лица человека, антипатичного автору. Неубедительность самооправданий главного персонажа. Образный смысл заглавия. Драматизм судьбы Леночки Неведовой. Оценка рассказа Л.Н.Толстым.

## **Из литературы XX века**

Н. М. Рубцов о слиянии земной красоты и небесной святости в Ферапонтовском монастыре как памятнике древнерусской культуры (стихотворение «Ферапонтово»).

В. Т. Шаламов. «Пава и дерево». Сведения о писателе. Образ мастерицы Анны Власьевны, хранящей традиции вологодского

кружевоплетения. Вехи биографии героини рассказа, смысл жизни в ее понимании. Черты крестьянской психологии в характере, в отношении к людям. Профессиональная гордость Анны Власьевны, взыскательность в оценке результатов труда. Сложности и тонкости мастерства кружевниц в передаче автора.

### **Тема Великой Отечественной войны в творчестве вологодских писателей и поэтов.**

Великая Отечественная война в истории Вологодского края. Писатели-участники Великой Отечественной войны. Война в судьбах и творчестве писателей, не попавших на фронт по возрасту. Документальная и художественная литература на тему войны. Мемориальное и нравственное значение литературы о войне.

С.С.Орлов. «Поутру, по огненному знаку...» - лаконичное изображение суровых фронтовых будней; «Его зарыли в шар земной...» - монументальный образ солдата, победившего фашизм. А.Я.Яшин. «Не умру» - переживание солдатом чувства воинского долга в образах родного края; «Назови меня именем светлым...» - естественное включение любовной тематики в описание войны. Н.М.Рубцов. «Русский огонек» - очистительная сила человеческого страдания и вера в неугасимость добра. В.В.Коротаев. «Матери рожают не солдат...» - мирное предназначение человека.

С.С.Орлов (в соавторстве с М.А.Дудиным). «Жаворонок». Киносценарий как литературный жанр. Авторская характеристика произведения в подзаголовке – «кинобаллада». Сочетание достоверности и романтической возвышенности в изображении исключительного события. Образы Ивана, Алеши и Петра, особенности их характеров. Воплощение в них черт идеала русского солдата. Проявление этих черт в ключевых эпизодах произведения. Смысл подвига, совершенного экипажем «тридцатьчетверки». Эмоционально-смысловая нагрузка образа жаворонка. Кинематографические эффекты, использованные в сценарии. Фильм режиссеров Н.Курихина и Л.Менакерапо этому произведению.

В.Ф. Тендряков. «Весенние перевертыши». Сведения о писателе. Острота нравственной проблематики его произведений. Дюшка Тягунов – главный герой повести «Весенние перевертыши». Становление личности подростка как сложный и противоречивый процесс. Открытие героем окружающего мира, его интерес к трудным вопросам бытия. Ценности, признаваемые героем: любовь, доброта, взаимопонимание, человеческое достоинство, самоотверженность, ответственность за близких людей, талант. Активность жизненной позиции Дюшки, его влияние на сверстников и на взрослых. Противопоставление в повести физической силы и силы характера, основанной на нравственных убеждениях. Неприятие автором жестокости и насилия. Тема первой любви, роль пушкинских мотивов в развитии этой темы. Фильм режиссера Л.Аронова по повести.

#### **Огонь родного очага.**

Тема родного дома и малой родины в творчестве писателей Вологодского края. Социальная и нравственная значимость этой темы. Неразрывность понятий «большая» и «малая родина».

В.И.Белов. «За тремя волоками». Двуплановость сюжетного развития: путешествие в пространстве и путешествие во времени. Сельские и городские жители в изображении писателя, типичность образов персонажей, авторское отношение к ним. Точность бытовых зарисовок. Социальная и нравственная острота проблемы вымирания малых деревень, глубоко личное переживание этой проблемы героем произведения. Каравайка – духовная родина майора. «Чувство дома» - важнейшая черта его внутреннего мира. Роль описаний природы в передаче чувств героя.

В.П.Астафьев. «Далекая и близкая сказка» - рассказ-воспоминание о детстве и о главных человеческих ценностях. Особенности воплощения темы тоски по родине в нем. Образ «таинственного человека» Васи-поляка в восприятии юного повествователя. Неоднозначное отношение сельчан к обитателю караулки. Значение родины для Васи и для автора. Влияние музыки на душу, наполнение ее глубоко индивидуальным смыслом. Изменение этого

смысла в зависимости от жизненного опыта слушателя, от окружения, от условий восприятия. Описание ночной природы и их роль в рассказе.

### **Творчество поэтов Вологодской области.**

Н.А.Клюев. «Рождество избы» - поэтический образ строящегося крестьянского дома, выразительность просторечных и специальных слов.  
И.Северянин. «Сияет даль» - тесная связь темы детства с темой духовной родины.

А.А.Ганин. «Покос» - поэзия крестьянского труда.

Н.М.Рубцов. «Жар-птица» - поиск смысла жизни лирическим героем, обретение им этого смысла в народной мудрости.

О.А.Фокина. «Храни огонь родного очага» - стихотворение-завет, выражение одного из основополагающих принципов человеческого существования. Основные мотивы лирики. Любовь к малой родине.

### **2.2.2.5. Иностраный язык (английский)**

#### **5 класс**

**Предметное содержание** устной и письменной речи в 5 классе соответствует образовательным и воспитательным целям, а также интересам и возрастным особенностям школьников и включает следующие темы:

1. Мы изучаем английский язык; решение конфликтных ситуаций. Внешность и черты характера человека. (9 ч.)
2. Школьные дни. Названия и описание учебных предметов, повторение дней недели. (9ч.)
3. Это я. Описание стран, национальностей. Увлечения. Описание стран и их традиций.(8ч.)
4. Мой дом - моя крепость. Виды жилищ. Мебель. Описание своей комнаты. (8ч.)
5. Семейные узы. Описание внешности и характера членов семьи. (7ч.)
6. Животные мира. Названия и описание домашних и диких животных, насекомых мира. (8ч.)

7. Мой день. Распорядок дня в будни и выходные. Профессии. (10ч.)

8. Погода. Времена года. Одежда. (9ч.)

9. Особенности дни. Праздники. Еда. (13ч.)

10. Жизнь в современном мире. Места отдыха. (9ч.)

11. Праздники. Каникулы. (12ч.)

## **Виды речевой деятельности/Коммуникативные умения**

### **Говорение**

1. *Диалогическая речь:*

Уметь вести диалоги этикетного характера,

диалог-расспрос,

диалог-побуждение к действию,

Объем диалога – 3-4 реплики (5 классы) со стороны каждого учащегося.

Продолжительность диалога – 1 мин.

2. *Монологическая речь*

Уметь пользоваться:

- основными коммуникативными типами речи: описание, сообщение.

Объем монологического высказывания – 5-6 фраз.

Продолжительность монолога – 1 мин.

### **Аудирование**

Дальнейшее развитие и совершенствование восприятия и понимания на слух аутентичных аудио- и видеотекстов с разной глубиной проникновения в их содержание (с пониманием основного содержания, с выборочным и полным пониманием воспринимаемого на слух текста) в зависимости от коммуникативной задачи и функционального типа текста.

*Типы текстов:* объявление, реклама, сообщение, рассказ, диалог-интервью, стихотворение и др.

Аудирование с выборочным пониманием нужной или интересующей информации предполагает умение выделить значимую информацию в одном или нескольких аутентичных коротких текстах прагматического характера,

опуская избыточную информацию. Время звучания текстов для аудирования – до 1,5 мин.

### **Чтение**

Уметь: читать и понимать аутентичные тексты с различной глубиной и точностью проникновения в их содержание (в зависимости от вида чтения): с пониманием основного содержания (ознакомительное чтение); с полным пониманием содержания (изучающее чтение); с выборочным пониманием нужной или интересующей информации (просмотровое/поисковое чтение).

### **Письменная речь**

Уметь:

– писать короткие поздравления с днем рождения и другими праздниками, выражать пожелания (объемом 25-30 слов, включая адрес);

– заполнять формуляры, бланки (указывать имя, фамилию, пол, гражданство, адрес);

– писать личное письмо с опорой и без опоры на образец (расспрашивать адресата о его жизни, делах, сообщать то же самое о себе, выражать благодарность, давать совет, просить о чем-либо). Объем личного письма – около 8-100 слов, включая адрес;

### **Языковые знания и навыки**

#### **Орфография**

Знание правил чтения и орфографии и навыки их применения на основе изучаемого лексико- грамматического материала.

#### **Фонетическая сторона речи**

Навыки адекватного произношения и различения на слух всех звуков изучаемого иностранного языка в потоке речи, соблюдение ударения и интонации в словах и фразах, ритмико-интонационные навыки произношения различных типов предложений.

#### **Лексическая сторона речи**

Овладение лексическими единицами, обслуживающими новые темы, проблемы и ситуации общения в пределах тематики основной школы, в

объеме 600 единиц (включая 500, усвоенных в начальной школе). Лексические единицы включают устойчивые словосочетания, оценочную лексику, реплики-клише речевого этикета, отражающие культуру стран изучаемого языка. Основные способы словообразования:

1)аффиксация: глаголов -dis- (disagree), -re- (rewrite); ize/ise(revise); существительных -sion/- tion (conclusion/celebration), -ance/-ence(performance/influence), -ity (possibility), -ness (kindness), -ship (friendship), -ist (optimist), -ing (meeting);прилагательных un- (unpleasant), inter- (international); -y (buzy), -ly (lovely), -ful (careful), -ic (scientific), -ian/-an (Russian), -ing (loving); -ous (dangerous), -able/-ible (enjoyable/responsible), -less (harmless), -ive (native); наречий -ly (usually);числительных -teen (fifteen), -ty (seventy), -th (sixth);

2)словосложение: существительное + существительное (peacemaker); прилагательное + прилагательное (well-known); прилагательное + существительное (blackboard); местоимение + существительное (self-respect);

3) конверсия: образование существительных от неопределенной формы глагола (toplay – play); образование прилагательных от существительных (cold – coldwinter). Распознавание и использование интернациональных слов (doctor). Представления о синонимии, антонимии, лексической сочетаемости, многозначности.

### **Грамматическая сторона речи**

Дальнейшее расширение объёма значений грамматических средств, изученных ранее, и знакомство с новыми грамматическими явлениями. Нераспространенные и распространенные простые предложения, в том числе с несколькими обстоятельствами, следующими в определенном порядке (Wemovedto a newhouselastyear); предложения с начальным 'It' и с начальным 'There + tobe' (It'scold. It's five o'clock. It's interesting. It was winter. There are a lot of trees in the park). Сложносочиненные предложения с сочинительными союзами and, but, or.Сложноподчиненные предложения с союзами и союзными словами what,

when, why, which, that, who, if, because, that's why, than, so. Типы вопросительных предложений (общий, специальный, альтернативный в Present, Future, Past Simple; Present Continuous). Побудительные предложения в утвердительной (Be careful) и отрицательной (Don't worry) форме. Конструкция to be going to (для выражения будущего действия). Правильные и неправильные глаголы в формах действительного залога в изъявительном наклонении (Present, Past, Future Simple; Present Continuous). Модальные глаголы и их эквиваленты (can/could/, may/might, must/have to, need). Определенный, неопределенный и нулевой артикли (в том числе с географическими названиями). Неисчисляемые и исчисляемые существительные (a pencil, water), степени сравнения прилагательных и наречий, в том числе образованных не по правилу (little – less – least). Личные местоимения в именительном (my) и объектном (me) падежах. Неопределенные местоимения (some, any). Наречия, оканчивающиеся на -ly (early), а также совпадающие по форме с прилагательными (fast, high). Устойчивые словоформы в функции наречия типа sometimes, at last, at least, etc. Числительные для обозначения дат и больших чисел.

## **6 класс**

### **Предметное содержание речи**

1. Межличностные взаимоотношения в семье, со сверстниками. Внешность и черты характера человека.
2. Досуг и увлечения (чтение, кино, театр, музеи, музыка). Виды отдыха, путешествия. Покупки.
3. Здоровый образ жизни: режим труда и отдыха, спорт, сбалансированное питание, отказ от вредных привычек.
4. Школьное образование, школьная жизнь, изучаемые предметы и отношение к ним. Переписка с зарубежными сверстниками. Каникулы в различное время года.
5. Мир профессии. Проблемы выбора профессии. Роль иностранного языка в планах на будущее.



6. Вселенная и человек. Природа: флора и фауна. Проблемы экологии. Защита окружающей среды. Климат, погода. Условия проживания в городской/сельской местности. Транспорт.

7. Средства массовой информации и коммуникации (пресса, телевидение, радио, Интернет).

8. Страна/страны изучаемого языка и родная страна, их географическое положение, столицы и крупные города, регионы, достопримечательности, культурные особенности (национальные праздники, знаменательные даты, традиции, обычаи), страницы истории, выдающиеся люди, их вклад в науку и мировую культуру.

### **Виды речевой деятельности/Коммуникативные умения**

#### **Говорение**

##### *1. Диалогическая речь:*

Учащиеся 6 класса должны уметь вести:

- диалоги этикетного характера,
- диалог-расспрос,
- диалог-побуждение к действию,
- диалог – обмен мнениями,
- комбинированные диалоги.

Объём диалога – от 3 реплик (5–7 классы) со стороны каждого учащегося. Продолжительность диалога – 2,5–3 мин

##### *2. Монологическая речь*

Учащиеся 6 класса должны уметь пользоваться основными коммуникативными типами речи: описанием, сообщением, рассказом (включающим эмоционально-оценочные суждения), рассуждением (характеристикой) с высказыванием своего мнения и краткой аргументацией с опорой и без опоры на прочитанный или услышанный текст либо заданную коммуникативную ситуацию.

Объём монологического высказывания – от 8–10 фраз (5–7 классы). Продолжительность монолога – 1,5–2 мин

## **Аудирование**

Дальнейшее развитие и совершенствование восприятия и понимания на слух аутентичных аудио- и видеотекстов с разной глубиной проникновения в их содержание (с пониманием основного содержания, с выборочным и полным пониманием воспринимаемого на слух текста) в зависимости от коммуникативной задачи и функционального типа текста.

*Жанры текстов:* прагматические, публицистические.

*Типы текстов:* объявление, реклама, сообщение, рассказ, диалог-интервью, стихотворение и др.

Содержание текстов должно соответствовать возрастным особенностям и интересам учащихся и иметь образовательную и воспитательную ценность.

Аудирование с полным пониманием содержания осуществляется на несложных текстах, построенных на полностью знакомом учащимся языковом материале. Время звучания текстов для аудирования – до 1 мин.

Аудирование с пониманием основного содержания текста осуществляется на аутентичном материале, содержащем наряду с изученными и некоторое количество незнакомых языковых явлений. Время звучания текстов для аудирования – до 2 мин.

Аудирование с выборочным пониманием нужной или интересующей информации предполагает умение выделить значимую информацию в одном или нескольких аутентичных коротких текстах прагматического характера, опуская избыточную информацию. Время звучания текстов для аудирования – до 1,5 мин.

## **Чтение**

Учащиеся 6 класса должны уметь читать и понимать аутентичные тексты с различной глубиной и точностью проникновения в их содержание (в зависимости от вида чтения): с пониманием основного содержания (ознакомительное чтение); с полным пониманием содержания (изучающее чтение); с выборочным пониманием нужной или интересующей информации (просмотровое/поисковое чтение).

## **Письменная речь**

Учащиеся 6 класса должны уметь:

- писать короткие поздравления с днем рождения и другими праздниками, выражать пожелания (объемом 30–40 слов, включая адрес);
- заполнять формуляры, бланки (указывать имя, фамилию, пол, гражданство, адрес);
- писать личное письмо с опорой и без опоры на образец (расспрашивать адресата о его жизни, делах, сообщать то же самое о себе, выразить благодарность, давать совет, просить о чём-либо). Объем личного письма – около 100–110 слов, включая адрес;
- составлять план, тезисы устного или письменного сообщения, кратко излагать результаты проектной деятельности.

## **Языковые знания и навыки**

### **Орфография**

Знание правил чтения и орфографии и навыки их применения на основе изучаемого лексико-грамматического материала.

### **Фонетическая сторона речи**

Навыки адекватного произношения и различения на слух всех звуков изучаемого иностранного языка в потоке речи, соблюдение ударения и интонации в словах и фразах, ритмико-интонационные навыки произношения различных типов предложений.

### **Лексическая сторона речи**

Овладение лексическими единицами, обслуживающими новые темы, проблемы и ситуации общения в пределах тематики основной школы, в объеме 1200 единиц (включая 500, усвоенных в начальной школе). Лексические единицы включают устойчивые словосочетания, оценочную лексику, реплики-клише речевого этикета, отражающие культуру стран изучаемого языка.

Основные способы словообразования: аффиксация:

- глаголов *-dis-* (*disagree*), *-mis-* (*misunderstand*), *-re-* (*rewrite*); *ize/ise* (*revise*);
  - существительных *-sion/-tion* (*conclusion/celebration*), *-ance/-ence* (*performance/influence*), *-ment* (*environment*), *-ity* (*possibility*), *-ness* (*kindness*), *-ship* (*friendship*), *-ist* (*optimist*), *-ing* (*meeting*);
  - прилагательных *un-* (*unpleasant*), *im-/in-* (*impolite/independent*), *inter-* (*international*); *-y* (*buzy*), *-ly* (*lovely*), *-ful* (*careful*), *-al* (*historical*), *-ic* (*scientific*), *-ian/-an* (*Russian*), *-ing* (*loving*); *-ous* (*dangerous*), *-able/-ible* (*enjoyable/responsible*), *-less* (*harmless*), *-ive* (*native*);
  - наречий *-ly* (*usually*);
  - числительных *-teen* (*fifteen*), *-ty* (*seventy*), *-th* (*sixth*);
2. словосложение:
- существительное + существительное (*peacemaker*);
  - прилагательное + прилагательное (*well-known*);
  - прилагательное + существительное (*blackboard*);
  - местоимение + существительное (*self-respect*);
3. конверсия:
- образование существительных от неопределённой формы глагола (*toplay – play*);
  - образование прилагательных от существительных (*cold – cold winter*).

Распознавание и использование интернациональных слов (*doctor*).

Представления о синонимии, антонимии, лексической сочетаемости, многозначности.

### **Грамматическая сторона речи**

Дальнейшее расширение объёма значений грамматических средств, изученных ранее, и знакомство с новыми грамматическими явлениями.

- Нераспространённые и распространённые простые предложения, в том числе с несколькими обстоятельствами, следующими в определённом порядке (*Wemovedto a newhouselastyear*); предложения с начальным *'It'* и с

начальным 'There + to be' (*It's cold. It's five o'clock. It's interesting. It was winter. There are a lot of trees in the park.*)

- Сложносочинённые предложения с сочинительными союзами *and, but, or*.

- Сложноподчинённые предложения с союзами и союзными словами *what, when, why, which, that, who, if, because, that's why, than, so*.

- Сложноподчинённые предложения с придаточными: времени с союзами *for, since, during*; цели с союзом *so, that*; условия с союзом *unless*; определительными с союзами *who, which, that*.

- Сложноподчинённые предложения с союзами *whoever, whatever, however, whenever*.

- Условные предложения реального (*Conditional I – If it doesn't rain, they'll go for a picnic*) и нереального характера (*Conditional II – If I were rich, I would help the endangered animals; Conditional III – If she had asked me, I would have helped her*).

- Все типы вопросительных предложений (общий, специальный, альтернативный, разделительный вопросы в *Present, Future, Past Simple; Present Perfect; Present Continuous*).

- Побудительные предложения в утвердительной (*Be careful*) и отрицательной (*Don't worry*) форме.

- Предложения с конструкциями *as ... as, not so ... as, either ... or, neither ... nor*.

- Конструкция *to be going to* (для выражения будущего действия).

- Конструкции *It takes me ... to do something; to look/feel/be happy*.

- Конструкции *be/get used to something; be/get used to doing something*.

- Конструкции с инфинитивом типа *I saw Jim ride/riding his bike. I want you to meet me at the station tomorrow. She seems to be a good friend*.

- Правильные и неправильные глаголы в формах действительного залога в изъявительном наклонении (*Present, Past, Future Simple; Present, Past*

*Perfect; Present, Past, Future Continuous; Present Perfect Continuous; Future-in-the-Past).*

- Глаголы в видо-временных формах страдательного залога (*Present, Past, Future Simple Passive; Past Perfect Passive*).

- Модальные глаголы и их эквиваленты (*can/could/be able to, may/might, must/have to, shall/should, would, need*).

- Косвенная речь в утвердительных, вопросительных и отрицательных предложениях в настоящем и прошедшем времени. Согласование времён в рамках сложного предложения в плане настоящего и прошлого.

- Причастия настоящего и прошедшего времени.

- Неличные формы глагола (герундий, причастия настоящего и прошедшего времени) без различения их функций.

- Фразовые глаголы, обслуживающие темы, отобранные для данного этапа обучения.

- Определённый, неопределённый и нулевой артикли (в том числе с географическими названиями).

- Неисчисляемые и исчисляемые существительные (*a pencil, water*), существительные с причастиями настоящего и прошедшего времени (*a burninghouse, a writtenletter*). Существительные в функции прилагательного (*artgallery*).

- Степени сравнения прилагательных и наречий, в том числе образованных не по правилу (*little – less – least*).

- Личные местоимения в именительном (*my*) и объектном (*me*) падежах, а также в абсолютной форме (*mine*). Неопределённые местоимения (*some, any*). Возвратные местоимения, неопределённые местоимения и их производные (*somebody, anything, nobody, everything* и т. д.).

- Наречия, оканчивающиеся на *-ly* (*early*), а также совпадающие по форме с прилагательными (*fast, high*).

- Устойчивые словоформы в функции наречия типа *sometimes, atleast, at least* и т. д.

- Числительные для обозначения дат и больших чисел.

## **7 класс**

### **Предметное содержание речи**

1. Образ жизни. Социально-бытовая сфера. Повседневная жизнь семьи, ее доход жилищные и бытовые условия проживания в городской квартире или в доме/коттедже в сельской местности. Распределение домашних обязанностей в семье. Сравнение сельской и городской жизни. Безопасность жилища. Общение в семье и в школе, межличностные отношения с друзьями и знакомыми.

2. Время рассказов. Социально-культурная сфера. Книжки в современной жизни современного подростка. Литературные жанры. Молодежь в современном обществе и место книги в жизни современного подростка. Досуг молодежи.

3. Внешность. Социально-культурная сфера: американская высшая школа, Экология. Исчезающие животные.

4. Об этом говорят и пишут. Экологические проблемы современного мира, защита окружающей среды. Наука: фотосинтез.

5. «Что ждёт нас в будущем». Проблемы, возникающие в отпуске. Пути их решения, жалобы на сервис. Идиомы по теме «Отдых». Словообразование.

6. Развлечения. Проблемы здоровья, связанные с неправильным питанием. Диеты. Плюсы и минусы. Условные предложения всех типов.

Идиоматические выражения, связанные с диетами. Написание меню, рецептов различных блюд. Экология: плюсы фермерского хозяйства.

7. В центре внимания. Страна/страны изучаемого языка, их культурные достопримечательности. Путешествие по своей стране и за рубежом, его планирование и организация, места и условия проживания туристов, осмотр достопримечательностей. Виды представлений. Музей Мадам Тюссо. Россия. Большой театр. Опера. Природа и экология, научно-технический прогресс.

8. Проблемы экологии. Учебно-трудовая сфера. Современный мир профессий. Возможности продолжение образования в высшей школе. Проблемы выбора будущей сферы трудовой и профессиональной деятельности, профессии, планы на ближайшее будущее. Языки международного общения и их роль при выборе профессии в современном мире.

9. Время покупок. Социально-бытовая сфера. Магазины, покупки, знаменитые магазины Великобритании, мира, России. Интернет - магазины.

10. В здоровом теле – здоровый дух. Социально-бытовая сфера. Диета, правильный образ жизни, правильное питание. Вредные привычки и советы по их преодолению. Спорт – как главное условие долголетия и здоровья.

### **Виды речевой деятельности/Коммуникативные умения**

#### **Говорение**

*Диалогическая речь.* В 7 классах продолжается развитие таких речевых умений, как умения вести диалог этикетного характера, диалог-расспрос, диалог-побуждение к действию, при этом по сравнению с начальной школой усложняется предметное содержание речи, увеличивается количество реплик, произносимых школьниками в ходе диалога, становится более разнообразным языковое оформление речи.

Обучение ведению диалогов этикетного характера включает такие речевые умения как:

1. начать, поддержать и закончить разговор;
2. поздравить, выразить пожелания и отреагировать на них;
3. выразить благодарность;
4. вежливо переспросить, выразить согласие /отказ.

Объем диалогов – до 3 реплик со стороны каждого учащегося.

При обучении ведению диалога-расспроса отрабатываются речевые умения запрашивать и сообщать фактическую информацию (Кто? Что? Как? Где? Куда? Когда? С кем? Почему?), переходя с позиции спрашивающего на



позицию отвечающего. Объем диалогов до 4-х реплик со стороны каждого учащегося.

При обучении ведению диалога-побуждения к действию отрабатываются умения:

1. обратиться с просьбой и выразить готовность/отказ ее выполнить;
2. дать совет и принять/не принять его;
3. пригласить к действию/взаимодействию и согласиться/не согласиться, принять в нем участие.

Объем диалогов – от 2-х реплик со стороны каждого учащегося.

При обучении ведению диалога-обмена мнениями отрабатываются умения:

1. выражать свою точку зрения;
2. выражать согласие/ несогласие с точкой зрения партнера;
3. выражать сомнение;
4. выражать чувства, эмоции (радость, огорчение).

Объем учебных диалогов – от 2-х реплик со стороны каждого учащегося.

*Монологическая речь.* Развитие монологической речи в 7 классах предусматривает овладение следующими умениями:

кратко высказываться о фактах и событиях, используя такие коммуникативные типы речи как описание, повествование и сообщение, а также эмоциональные и оценочные суждения, передавать содержание с опорой на текст, делать сообщение в связи с прочитанным/прослушанным текстом.

Объем монологического высказывания – до 8-10 фраз.

### **Аудирование**

Владение умениями воспринимать на слух иноязычный текст предусматривает понимание несложных текстов с разной глубиной проникновения в их содержание (с пониманием основного содержания, с выборочным пониманием и полным пониманием текста) в зависимости от коммуникативной задачи .

При этом предусматривается развитие умений:

1. выделять основную мысль в воспринимаемом на слух тексте;
2. выбирать главные факты, опуская второстепенные;
3. выборочно понимать необходимую информацию в сообщениях

прагматического характера с опорой на языковую догадку, контекст.

Содержание текстов должно соответствовать возрастным особенностям и интересам учащихся 6 классов, иметь образовательную и воспитательную ценность. Время звучания текстов для аудирования – до 2-х минут.

### **Чтение**

Школьники учатся читать и понимать тексты с различной глубиной проникновения в их содержание (в зависимости от вида чтения): с пониманием основного содержания (ознакомительное чтение); с полным пониманием содержания (изучающее чтение); с выборочным пониманием нужной или интересующей информации (просмотровое/поисковое чтение).

Содержание текстов должно соответствовать возрастным особенностям и интересам учащихся 7 классов, иметь образовательную и воспитательную ценность. Независимо от вида чтения возможно использование двуязычного словаря.

Ознакомительное чтение – чтение с пониманием основного понимания текста осуществляется на несложных аутентичных материалах с ориентацией на предметное содержание, выделяемое в 6 классах, включающих факты, отражающие особенности быта, жизни, культуры стран изучаемого языка. Объём текстов для чтения – 400–500 слов. Умения чтения, подлежащие формированию:

1. определять тему, содержание текста по заголовку;
2. выделять основную мысль;
3. выбирать главные факты из текста, опуская второстепенные;
4. устанавливать логическую последовательность основных фактов

текста.

Изучающее чтение – чтение с полным пониманием текста осуществляется на основе несложных аутентичных текстов, ориентированных на предметное содержание речи в 7 классах. Формируются и отрабатываются умения:

1. полно и точно понимать содержание текста на основе его информационной переработки (языковой догадки, словообразовательного анализа, использования двуязычного словаря);

2. выражать своё мнение по прочитанному;

В 7 классах объём текстов для чтения составляет до 250 слов.

Просмотровое/поисковое чтение – чтение с выборочным пониманием нужной или интересующей информации предполагает умение просмотреть текст или несколько коротких текстов и выбрать информацию, которая необходима или представляет интерес для учащихся.

### **Письменная речь**

Современные тенденции развития коммуникационных технологий предъявляют новые требования к формированию и развитию навыков письменной речи.

В 7 классе совершенствуются базовые графические и орфографические навыки. Элементарные форма записи:

1. подстановка пропущенных слов и словосочетаний;

2. выделение ключевой информации;

3. списывание и выписывание ключевой информации и т.д.

Овладение письменной речью предусматривает развитие следующих умений:

1. делать выписки из текста;

2. писать короткие поздравления с днем рождения, другим праздником (объемом до 30 слов, включая адрес), выразить пожелания

3. заполнять бланки (указывать имя, фамилию, пол, возраст, гражданство, адрес);

4. писать личное письмо с опорой на образец (расспрашивать адресата о его жизни, делах, сообщать то же о себе, выражать благодарность, просьбы);  
объем личного письма – 50-60 слов, включая адрес.

### **Языковые средства и навыки пользования ими.**

#### **Графика и орфография**

Знание правил чтения и написания новых слов, отобранных для данного этапа обучения и навыки их применения в рамках изучаемого лексико-грамматического материала.

#### **Фонетическая сторона речи**

Навыки адекватного произношения и различения на слух всех звуков английского языка; соблюдение правильного ударения в словах и фразах. Членение предложений на смысловые группы. Соблюдение правильной интонации в различных типах предложений.

#### **Лексическая сторона речи**

Формирование объема продуктивного и рецептивного лексического минимума за счет лексических средств, обслуживающих новые темы, проблемы и ситуации общения. включающих устойчивые словосочетания, оценочную лексику, реплики-клише речевого этикета, отражающие культуру стран изучаемого языка (300 лексических единиц).

Развитие навыков их распознавания и употребления в речи.

Знание основных способов словообразования:

а) аффиксации:

1. глаголы с префиксами re- (rewrite);
2. существительные с суффиксами –ness (kindness), -ship (friendship), -ist (journalist), -ing (meeting);
3. прилагательные с суффиксами –y (lazy), -ly (lovely), -ful (helpful), -al (musical), -ic (fantastic), -ian/an (Russian), -ing (boring); -ous (famous), префиксом un- (unusual);
4. наречия с суффиксом -ly (quickly);
5. числительные с суффиксами –teen (nineteen), -ty (sixty), -th (fifth)

б) словосложения: существительное + существительное (football)

в) конверсии (образование существительных от неопределенной формы глагола – to change – change)

Распознавание и использование интернациональных слов (doctor).

### **Грамматическая сторона речи**

Расширение объема значений грамматических средств, изученных в начальной школе, и овладение новыми грамматическими явлениями.

Знание признаков и навыки распознавания и употребления в речи нераспространенных и распространенных простых предложений, в том числе с несколькими обстоятельствами, следующими в определенном порядке (We moved to a new house last year); предложения с начальным It и с начальным There + to be (It's cold. It's five o'clock. It's interesting. It was winter. There are a lot of trees in the park); сложносочиненных предложений с сочинительными союзами and, but, or; сложноподчиненных предложений с союзами и союзными словами what, when, why, which, that, who, if, because, that's why, than, so; условных предложений реального (Conditional I – If I see Jim, I'll invite him to our school party) и нереального характера (Conditional II – If I were you, I would start learning French); всех типов вопросительных предложений (общий, специальный, альтернативный, разделительный вопросы в Present, Future, Past Simple, Present Perfect, Present Continuous); побудительных предложений в утвердительной (Be careful!) и отрицательной (Don't worry.) форме.

Знание признаков и навыки распознавания и употребления в речи конструкций с глаголами на –ing: to be going to (для выражения будущего действия); to love/hate doing something; Stop talking. Конструкций It takes me ... to do something; to look/ feel/ be happy.

Знание признаков и навыки распознавания и употребления в речи правильных и неправильных глаголов в наиболее употребительных формах действительного залога в изъявительном наклонении (Present, Past, Future Simple, Present Perfect, Present Continuous); и формах страдательного

залога в Present, Past, Future Simple; модальных глаголов и их эквивалентов (may, can/ be able to, must/have to/should); причастий настоящего и прошедшего времени; фразовых глаголов, обслуживающих темы, отобранные для данного этапа обучения.

Навыки распознавания и употребления в речи определенного, неопределенного и нулевого артиклей; неисчисляемых и исчисляемых существительных (a flower, snow) существительных с причастиями настоящего и прошедшего времени (a writing student/ a written exercise); существительных в функции прилагательного (art gallery), степеней сравнения прилагательных и наречий, в том числе, образованных не по правилу (good-better-best); личных местоимения в именительном (my) и объектном (me) падежах, а также в абсолютной форме (mine); неопределенных местоимений (some, any); наречий, оканчивающиеся на -ly (early), а также совпадающих по форме с прилагательными (fast, high); количественных числительных свыше 100; порядковых числительных свыше 20.

## **8 класс**

### **Предметное содержание речи**

1. Общение. Черты характера. Язык телодвижений. Внешность. Общение. Личные данные. Поздравительные открытки. Фразовый глагол get.
2. Продукты и покупки. Еда. Магазины. Фразовый глагол go. Предлоги.
3. Великие умы человечества. Области науки. Работа, профессии. Изобретения. Стадии жизни. Идиомы. Фразовый глагол bring.
4. Будь самим собой. Внешность. Самооценка. Мода. Одежда. Идиомы. Фразовый глагол put.
5. Глобальные проблемы человечества. Глобальные проблемы. Природные катаклизмы. Погода. Идиомы. Фразовый глагол call.
6. Культурный обмен. Праздники. Путешествия. Развлечения. Виды транспорта. Идиомы. Фразовый глагол set.
7. Образование. Технологии. Средства массовой информации. Идиомы. Фразовый глагол give.

8. На досуге. Интересы и хобби. Спорт. Идиомы. Фразовый глагол take.

## **Коммуникативные умения по видам речевой деятельности**

### **Говорение**

*Диалогическая речь.* В 8 классах продолжается развитие таких речевых умений, как умения вести диалог. Должны быть сформированы умения при ведении диалогов этикетного характера, диалога побуждения к действию, диалога-обмена мнениями. При участии в этих видах диалога и их комбинациях школьники решают различные коммуникативные задачи, предполагающие развитие и совершенствование культуры речи и соответствующих речевых умений.

В 8-9 классах количество реплик учащихся должно увеличиться до 5-7 реплик.

*Монологическая речь.* Развитие монологической речи в 8–9 классах предусматривает овладение учащимися следующими умениями:

- кратко высказываться о фактах и событиях, используя основные коммуникативные типы речи (описание, повествование, сообщение, характеристика), эмоциональные и оценочные суждения;

- передавать содержание, основную мысль прочитанного с опорой на текст;

- делать сообщение в связи с прочитанным текстом.

- выражать и аргументировать своё отношение к прочитанному/услышанному.

Объём монологического высказывания – до 12 фраз.

### **Аудирование**

В 8–9 классах формируемые умения усложняются и, помимо вышеперечисленных, предполагается формирование умений:

- прогнозировать содержание устного текста по началу сообщения;

- игнорировать незнакомый языковой материал, несущественный для понимания.

Содержание текстов должно соответствовать возрастным особенностям и интересам учащихся 8–9 классов, иметь образовательную и воспитательную ценность. Время звучания текста – 1,5–2 минуты.

### **Чтение**

Школьники учатся читать и понимать тексты с различной глубиной проникновения в их содержание (в зависимости от вида чтения): с пониманием основного содержания (ознакомительное чтение); с полным пониманием содержания (изучающее чтение); с выборочным пониманием нужной или интересующей информации (просмотровое/поисковое чтение).

Содержание текстов должно соответствовать возрастным особенностям и интересам учащихся 8 классов, иметь образовательную и воспитательную ценность. Независимо от вида чтения возможно использование двуязычного словаря.

*Ознакомительное чтение* – чтение с пониманием основного понимания текста осуществляется на несложных аутентичных материалах с ориентацией на предметное содержание, выделяемое в 6 классах, включающих факты, отражающие особенности быта, жизни, культуры стран изучаемого языка. Объём текстов для чтения – 400–500 слов. Умения чтения, подлежащие формированию:

- определять тему, содержание текста по заголовку;
- выделять основную мысль;
- выбирать главные факты из текста, опуская второстепенные;
- устанавливать логическую последовательность основных фактов

текста.

*Изучающее чтение* – чтение с полным пониманием текста осуществляется на основе несложных аутентичных текстов, ориентированных на предметное содержание речи в 8 классах. Формируются и отрабатываются умения:



- полно и точно понимать содержание текста на основе его информационной переработки (языковой догадки, словообразовательного анализа, использования двуязычного словаря);
- выражать своё мнение по прочитанному;
- оценивать полученную информацию, выразить своё мнение;
- прокомментировать/объяснить те или иные факты, описанные в тексте.

В 8 классах объём текстов не должен превышать 600 слов.

*Просмотровое/поисковое чтение* – чтение с выборочным пониманием нужной или интересующей информации предполагает умение просмотреть текст или несколько коротких текстов и выбрать информацию, которая необходима или представляет интерес для учащихся.

### **Письменная речь**

Современные тенденции развития коммуникационных технологий предъявляют новые требования к формированию и развитию навыков письменной речи.

В 8 классе совершенствуются базовые графические и орфографические навыки. Элементарные форма записи:

- подстановка пропущенных слов и словосочетаний;
- выделение ключевой информации;
- списывание и выписывание ключевой информации и т.д.

Овладение письменной речью предусматривает развитие следующих умений:

- делать выписки из текста;
- писать короткие поздравления с днем рождения, другим праздником (объемом до 30 слов, включая адрес), выразить пожелания
- заполнять бланки (указывать имя, фамилию, пол, возраст, гражданство, адрес);

- писать личное письмо с опорой на образец (расспрашивать адресата о его жизни, делах, сообщать то же о себе, выразить благодарность, просьбы);  
объем личного письма – 50-60 слов, включая адрес.

### **Языковые средства и навыки пользования ими.**

#### **Графика и орфография**

Знание правил чтения и написания новых слов, отобранных для данного этапа обучения и навыки их применения в рамках изучаемого лексико-грамматического материала.

#### **Фонетическая сторона речи**

Навыки адекватного произношения и различения на слух всех звуков английского языка; соблюдение правильного ударения в словах и фразах. Членение предложений на смысловые группы. Соблюдение правильной интонации в различных типах предложений.

#### **Лексическая сторона речи**

В 8–9 классах продолжается расширение объема продуктивного и рецептивного лексического минимума за счёт лексических средств, обслуживающих новые темы, проблемы и ситуации общения. К 900 лексическим единицам, усвоенным школьниками ранее, добавляются около 300 новых лексических единиц, в том числе наиболее распространённые устойчивые словосочетания, оценочная лексика, реплики-клише речевого этикета, отражающие культуру стран изучаемого языка. Развитие навыков их распознавания и употребления в речи.

Расширение потенциального словаря за счет интернациональной лексики и овладения новыми словообразовательными средствами:

1. аффиксами:
  - глаголов dis- (discover), mis- (misunderstand); -ize/ise (revise);
  - существительных -sion/tion (impression/information), -ance/ence (performance/influence), -ment (development), -ity (possibility);
  - прилагательных -im/in (impolite/informal), -able/ible (sociable/possible), -less (homeless), -ive (creative), inter- (international);

2. словосложением:
  - прилагательное + прилагательное ( well-known);
  - прилагательное + существительное ( blackboard);
3. конверсией: прилагательными, образованными от существительных (cold – coldwinter).

### **Грамматическая сторона речи**

В 8–9 классах предусматривается расширение объёма значений грамматических явлений, изученных во 2–7 или 5–7 классах, и овладение новыми грамматическими явлениями.

Знание признаков и навыки распознавания и употребления в речи всех типов простых предложений, изученных ранее, а также предложений с конструкциями as... as, notso ....as, either... or, neither ... nor; условных предложений реального и нереального характера (Conditional I and II), а также, сложноподчиненных предложений с придаточными: времени с союзами for, since, during; цели с союзом sothat; условия с союзом unless; определительными с союзами who, which, that.

Понимание при чтении сложноподчинённых предложений с союзами whoever, whatever, however, whenever; условных предложений нереального характера Conditional III (IfPetehadreviewedgrammar, hewouldhavewrittenthetestbetter.); конструкций с инфинитивом типа I sawPetercross/crossingthestreet. He seems to be a good pupil. I want you to meet me at the station tomorrow; конструкцийbe/get used to something; be/get used to doing something.

Знание признаков и навыки распознавания и употребления в речи глаголов в новых для данного этапа видо-временных формах действительного (PastContinuous, PastPerfect, PresentPerfectContinuous, Future-in-the-Past) и страдательного (Present, Past, FutureSimpleinPassiveVoice) залогов; модальных глаголов (need, shall, could, might, would, should); косвенной речи в утвердительных и вопросительных предложениях в настоящем и прошедшем

времени; формирование навыков согласования времён в рамках сложного предложения в плане настоящего и прошлого.

Навыки распознавания и понимания при чтении глагольных форм в FutureContinuous, PastPerfectPassive; неличных форм глагола (герундий, причастия настоящего и прошедшего времени).

Знание признаков и навыки распознавания и употребления в речи определённого, неопределённого и нулевого артиклей (в том числе и с географическими названиями); возвратных местоимений, неопределённых местоимений и их производных (somebody, anything, nobody, everything, etc.); устойчивых словоформ в функции наречия типа sometimes, atleast, atleast, etc.; числительных для обозначения дат и больших чисел.

Навыки распознавания по формальным признакам и понимания значений слов и словосочетаний с формами на -ing без различения их функций (герундий, причастие настоящего времени, отглагольное существительное).

## **9 класс**

### **Предметное содержание речи**

1. Межличностные взаимоотношения в семье, со сверстниками; решение конфликтных ситуаций. Внешность и черты характера человека.

2. Досуг и увлечения (чтение, кино, театр, музеи, музыка). Виды отдыха, путешествия. Молодежная мода. Покупки.

3. Здоровый образ жизни: режим труда и отдыха, спорт, сбалансированное питание, отказ от вредных привычек.

4. Школьное образование, школьная жизнь, изучаемые предметы и отношение к ним. Переписка с зарубежными сверстниками. Каникулы в различное время года.

5. Мир профессии. Проблемы выбора профессии. Роль иностранного языка в планах на будущее.

6. Вселенная и человек. Природа: флора и фауна. Проблемы экологии. Защита окружающей среды. Климат, погода. Условия проживания в городской/сельской местности. Транспорт.

7. Средства массовой информации и коммуникации (пресса, телевидение, радио, Интернет).

8. Страна/страны изучаемого языка и родная страна, их географическое положение, столицы и крупные города, регионы,

достопримечательности, культурные особенности (национальные праздники, знаменательные даты, традиции, обычаи), страницы истории, выдающиеся люди, их вклад в науку и мировую культуру.

### **Коммуникативные умения по видам речевой деятельности**

#### **Говорение**

*Диалогическая речь.* В 9 классах продолжается развитие таких речевых умений, как умения вести диалог. Должны быть сформированы умения при ведении диалогов этикетного характера, диалога побуждения к действию, диалога-обмена мнениями. При участии в этих видах диалога и их комбинациях школьники решают различные коммуникативные задачи, предполагающие развитие и совершенствование культуры речи и соответствующих речевых умений.

В 8-9 классах количество реплик учащихся должно увеличиться до 5-7 реплик.

*Монологическая речь.* Развитие монологической речи в 9 классах предусматривает овладение учащимися следующими умениями:

- кратко высказываться о фактах и событиях, используя основные коммуникативные типы речи (описание, повествование, сообщение, характеристика), эмоциональные и оценочные суждения;
- передавать содержание, основную мысль прочитанного с опорой на текст;
- делать сообщение в связи с прочитанным текстом.
- выражать и аргументировать своё отношение к прочитанному/услышанному.

Объём монологического высказывания – до 12 фраз.

#### **Аудирование**

В 8–9 классах формируемые умения усложняются и, помимо вышеперечисленных, предполагается формирование умений:

- прогнозировать содержание устного текста по началу сообщения;
- игнорировать незнакомый языковой материал, несущественный для понимания.

Содержание текстов должно соответствовать возрастным особенностям и интересам учащихся 8–9 классов, иметь образовательную и воспитательную ценность. Время звучания текста – 1,5–2 минуты.

### **Чтение**

Школьники учатся читать и понимать тексты с различной глубиной проникновения в их содержание (в зависимости от вида чтения): с пониманием основного содержания (ознакомительное чтение); с полным пониманием содержания (изучающее чтение); с выборочным пониманием нужной или интересующей информации (просмотровое/поисковое чтение)

Содержание текстов должно соответствовать возрастным особенностям и интересам учащихся 8 классов, иметь образовательную и воспитательную ценность. Независимо от вида чтения возможно использование двуязычного словаря.

*Ознакомительное чтение* – чтение с пониманием основного понимания текста осуществляется на несложных аутентичных материалах с ориентацией на предметное содержание, выделяемое в 6 классах, включающих факты, отражающие особенности быта, жизни, культуры стран изучаемого языка. Объём текстов для чтения – 400–500 слов. Умения чтения, подлежащие формированию:

- определять тему, содержание текста по заголовку;
- выделять основную мысль;
- выбирать главные факты из текста, опуская второстепенные;
- устанавливать логическую последовательность основных фактов текста.

*Изучающее чтение* – чтение с полным пониманием текста осуществляется на основе несложных аутентичных текстов, ориентированных

на предметное содержание речи в 9 классах. Формируются и отрабатываются умения:

полно и точно понимать содержание текста на основе его информационной переработки (языковой догадки, словообразовательного анализа, использования двуязычного словаря);

выражать своё мнение по прочитанному;

оценивать полученную информацию, выразить своё мнение;

прокомментировать/объяснить те или иные факты, описанные в тексте .

В 9 классах объём текстов не должен превышать 600 слов.

*Просмотровое/поисковое чтение* – чтение с выборочным пониманием нужной или интересующей информации предполагает умение просмотреть текст или несколько коротких текстов и выбрать информацию, которая необходима или представляет интерес для учащихся.

### **Письменная речь**

Современные тенденции развития коммуникационных технологий предъявляют новые требования к формированию и развитию навыков письменной речи.

В 9 классе совершенствуются базовые графические и орфографические навыки. Элементарные форма записи:

подстановка пропущенных слов и словосочетаний;

выделение ключевой информации;

списывание и выписывание ключевой информации и т.д.

Овладение письменной речью предусматривает развитие следующих умений:

делать выписки из текста;

писать короткие поздравления с днем рождения, другим праздником (объемом до 30 слов, включая адрес), выразить пожелания

заполнять бланки (указывать имя, фамилию, пол, возраст, гражданство, адрес);

писать личное письмо с опорой на образец (расспрашивать адресат о его жизни, делах, сообщать то же о себе, выражать благодарность, просьбы);  
объем личного письма – 50-60 слов, включая адрес.

### **Языковые средства и навыки пользования ими.**

#### **Графика и орфография**

Знание правил чтения и написания новых слов, отобранных для данного этапа обучения и навыки их применения в рамках изучаемого лексико-грамматического материала.

#### **Фонетическая сторона речи**

Навыки адекватного произношения и различения на слух всех звуков английского языка; соблюдение правильного ударения в словах и фразах. Членение предложений на смысловые группы. Соблюдение правильной интонации в различных типах предложений.

#### **Лексическая сторона речи**

В 8–9 классах продолжается расширение объёма продуктивного и рецептивного лексического минимума за счёт лексических средств, обслуживающих новые темы, проблемы и ситуации общения. К 900 лексическим единицам, усвоенным школьниками ранее, добавляются около 300 новых лексических единиц, в том числе наиболее распространённые устойчивые словосочетания, оценочная лексика, реплики-клише речевого этикета, отражающие культуру стран изучаемого языка. Развитие навыков их распознавания и употребления в речи.

Расширение потенциального словаря за счет интернациональной лексики и овладения новыми словообразовательными средствами:

аффиксами:

глаголов dis- (discover), mis- (misunderstand); -ize/ise (revise);

существительных -sion/tion (impression/information), -ance/ence (performance/influence), -ment (development), -ity (possibility);

прилагательных -im/in (impolite/informal), -able/ible (sociable/possible), -less (homeless), -ive (creative), inter- (international);



словосложением:

прилагательное + прилагательное ( well-known);

прилагательное + существительное ( blackboard);

конверсией: прилагательными, образованными от существительных (cold – coldwinter).

### **Грамматическая сторона речи**

В 8–9 классах предусматривается расширение объёма значений грамматических явлений, изученных во 2–7 или 5–7 классах, и овладение новыми грамматическими явлениями.

Знание признаков и навыки распознавания и употребления в речи всех типов простых предложений, изученных ранее, а также предложений с конструкциями as... as, notso ....as, either... or, neither ... nor; условных предложений реального и нереального характера (Conditional I and II), а также, сложноподчиненных предложений с придаточными: времени с союзами for, since, during; цели с союзом sothat; условия с союзом unless; определительными с союзами who, which, that.

Понимание при чтении сложноподчинённых предложений с союзами whoever, whatever, however, whenever; условных предложений нереального характера Conditional III (IfPetehadreviewedgrammar, hewouldhavewrittenthetestbetter.); конструкций с инфинитивом типа I sawPetercross/crossingthestreet. He seems to be a good pupil. I want you to meet me at the station tomorrow; конструкцийbe/get used to something; be/get used to doing something.

Знание признаков и навыки распознавания и употребления в речи глаголов в новых для данного этапа видо-временных формах действительного (PastContinuous, PastPerfect, PresentPerfectContinuous, Future-in-the-Past) и страдательного (Present, Past, FutureSimpleinPassiveVoice) залогов; модальных глаголов (need, shall, could, might, would, should); косвенной речи в утвердительных и вопросительных предложениях в настоящем и прошедшем

времени; формирование навыков согласования времён в рамках сложного предложения в плане настоящего и прошлого.

Навыки распознавания и понимания при чтении глагольных форм в FutureContinuous, PastPerfectPassive; неличных форм глагола (герундий, причастия настоящего и прошедшего времени).

Знание признаков и навыки распознавания и употребления в речи определённого, неопределённого и нулевого артиклей (в том числе и с географическими названиями); возвратных местоимений, неопределённых местоимений и их производных (somebody, anything, nobody, everything, etc.); устойчивых словоформ в функции наречия типа sometimes, atleast, atleast, etc.; числительных для обозначения дат и больших чисел.

Навыки распознавания по формальным признакам и понимания значений слов и словосочетаний с формами на -ing без различения их функций (герундий, причастие настоящего времени, отглагольное существительное).

#### **2.2.2.6. Второй иностранный язык (немецкий)**

##### **Предметное содержание речи 5 класс**

**Знакомство:** межличностные взаимоотношения в семье, со сверстниками. Внешность человека и черты характера. Страна (страны) второго иностранного языка и родная страна, их географическое положение, столицы и крупные города.

**Мой класс:** Школьное образование, школьная жизнь, изучаемые предметы и отношения к ним. Переписка с зарубежными сверстниками. Каникулы в различное время года.

**Животные:** Природа. Проблемы экологии. Защита окружающей среды. Климат, погода.

Маленькая перемена:(Повторение)

**Мой день в школе:** Здоровый образ жизни: режим труда и отдыха, спорт, питание. Школьное образование, школьная жизнь, изучаемые предметы и отношения к ним.

**Хобби:** Досуг и увлечения (чтение, кино, театр и другие). Вид отдыха, путешествия. Транспорт. Покупки.

**Моя семья:** межличностные взаимоотношения в семье, со сверстниками. Внешность человека и черты характера. Мир профессий. Проблемы выбора профессии. Роль иностранного языка в планах на будущее.

**Сколько это стоит?** Транспорт. Покупки. Страна (страны) второго иностранного языка и родная страна, их географическое положение, столицы и крупные города, достопримечательности, культурные особенности (национальные праздники, знаменательные даты, традиции, обычаи). Выдающиеся люди, их вклад в науку и мировую культуру.

Большая перемена (Повторение)

### **Предметное содержание речи 6 класс**

**Мой дом:** Межличностные отношения в семье, со сверстниками. Описание комнаты. Домашние обязанности (работа по дому). Настроение.

**Еда:** Мои предпочтения в еде. В школьной столовой. Меню. Интервью. Национальная кухня. Рецепт.

**Месяца и времена года:** Свободное время. Распорядок дня. Досуг, увлечения (чтение, кино и др.) Каникулы и школьные оценки в немецкоговорящих странах.

Маленькая перемена (Повторение)

**Смотрится отлично:** внешность и черты характера. Мода и одежда. Отношение к моде. Покупки.

**Вечеринки:** День рождения, приглашение, поздравление. Планирование праздника, выбор подарка.

**Города Германии:** Дорога в школу.

**Поездка и её планирование:** О планах на каникулы. Интервью о путешествиях. Изучение языка на курсах. Открытка с места отдыха.

Большая перемена (Повторение)

### **Предметное содержание речи 7 класс**

**Как прошло лето?** Каникулы и погода. Мои каникулы. Каникулы моих сверстников в Германии. Переписка с зарубежными друзьями.

**Планы на будущее:** Мир профессий. Проблема выбора профессии. Планы на будущее. Производственная практика. Роль иностранного языка.

**Дружба:** Межличностные отношения со сверстниками. Внешность и черты характера человека. Compliments.

Маленькая перемена (Повторение)

**Изображение и звук:** Средства массовой информации и коммуникации (пресса, телевидение, радио, интернет). Общение со сверстниками.

**Взаимоотношения:** Отношения со сверстниками. Споры и компромиссы. Чувства и настроение. Школа и школьная жизнь. Переписка с зарубежными сверстниками, общение в интернете.

**Это мне нравится:** Описание внешности, характера. Выражение мнения. Покупка одежды. Увлечения и досуг. **Подробнее о себе:** Описания и предположения. Школьная жизнь, время, проведенное в школе. Взаимоотношения с учителями и сверстниками.

Большая перемена (Повторение и обобщение)

**Предметное содержание речи 8 класс**

**Фитнес и спорт:** Виды спорта. Занятия спортом. Части тела, травмы.

**Школьный обмен:** Школьный обмен. Анкета для школьного обмена. Проблемы проживания в другой стране. **Наши праздники:** Праздники в Германии и России. Свободное время и его планирование. Переписка с зарубежными друзьями.

Маленькая перемена (повторение)

**Воздух Берлина:** Берлин, достопримечательности Берлина. Программа пребывания. Ориентирование в чужом городе. Покупка билетов. Родной город.

**Мы и окружающий мир:** Защита окружающей среды. Прогноз погоды. Ландшафты. Где бы хотелось жить, преимущества и недостатки. Экономия водных и энергоресурсов.

**Путешествие по Рейну:** Путешествие, планирование поездки. Покупка билетов. Расписание движения транспорта. Любимые места.

**Прощальная вечеринка:** Переезд. Продукты и напитки для вечеринки, планирование вечеринки. Кулинарные рецепты. Подарки.

Большая перемена (повторение и обобщение, контроль в формате раздела по контролю Fit in Deutsch 2).

### **Предметное содержание речи 9 класс**

**Будущая профессия:** Мир профессий. Проблемы выбора профессии. Роль ИЯ в планах на будущее.

**Где мы живём?** Дом/квартира моей мечты. Уборка и порядок в доме. Объявления о продаже и аренде жилья.

**Будущее.** Прогнозы на будущее. Город будущего.

**Еда.** Здоровый образ жизни. Питание. В кафе. Меню. Жалоба. Проблемы с весом.

**Выздоровливай!** Запись на прием к врачу. У врача. Проблемы со здоровьем. Лекарства.

**Моё место в политической жизни.** Политическая жизнь и политическое устройство Германии и других немецкоязычных стран/ России. Избирательные права молодежи. Выборы.

**Планета Земля.** Климат и его изменение. Проблемы экологии. Сортировка мусора. Экологические технологии.

**Что такое красота?** Внешность и черты характера. Красота и фитнес. Покупка одежды.

**Получай удовольствие!** Досуг и увлечения. Экстремальные виды спорта. Интервью и письмо. **Техника:** История роботов, их возможности. Дискуссия. Письмо в редакцию.

**Стена – граница – зелёный пояс.** Исторические события и их роль в нашей жизни. Опрос и интервью об исторических событиях. Исторические события в Германии и России.

## **2.2.2.7. История России. Всеобщая история**

### **Всеобщая история**

#### **История Древнего мира. 5 класс**

Что изучает история. Историческая хронология (счет лет «до н. э.» и «н.э.»). Историческая карта. Источники исторических знаний. Вспомогательные исторические науки.

**Первобытность.** Расселение древнейшего человека. Человек разумный. Условия жизни и занятия первобытных людей. Представления об окружающем мире, верования первобытных людей. Древнейшие земледельцы и скотоводы: трудовая деятельность, изобретения. От родовой общины к соседской. Появление ремесел и торговли. Возникновение древнейших цивилизаций.

**Древний мир:** понятие и хронология. Карта Древнего мира.

**Древний Восток** Древние цивилизации Месопотамии. Условия жизни и занятия населения. Города-государства. Мифы и сказания. Письменность. Древний Вавилон. Законы Хаммурапи. Нововавилонское царство: завоевания, легендарные памятники города Вавилона.

**Древний Египет.** Условия жизни и занятия населения. Управление государством (фараон, чиновники). Религиозные верования египтян. Жрецы. Фараон-реформатор Эхнатон. Военные походы. Рабы. Познания древних египтян. Письменность. Храмы и пирамиды.

**Восточное Средиземноморье в древности.** Финикия: природные условия, занятия жителей. Развитие ремесел и торговли. Финикийский алфавит. Палестина: расселение евреев, Израильское царство. Занятия населения. Религиозные верования. Ветхозаветные сказания.

**Ассирия:** завоевания ассирийцев, культурные сокровища Ниневии, гибель империи. Персидская держава: военные походы, управление империей.

**Древняя Индия.** Природные условия, занятия населения. Древние города-государства. Общественное устройство, варны. Религиозные

верования, легенды и сказания. Возникновение буддизма. Культурное наследие Древней Индии.

**Древний Китай.** Условия жизни и хозяйственная деятельность населения. Создание объединенного государства. Империи Цинь и Хань. Жизнь в империи: правители и подданные, положение различных групп населения. Развитие ремесел и торговли. Великий шелковый путь. Религиозно-философские учения (конфуцианство). Научные знания и изобретения. Храмы. Великая Китайская стена.

**Античный мир: понятие.** Карта античного мира.

### **Древняя Греция**

Население Древней Греции: условия жизни и занятия. Древнейшие государства на Крите. Государства ахейской Греции (Микены, Тиринф и др.). Троянская война. «Илиада» и «Одиссея». Верования древних греков. Сказания о богах и героях. Греческие города-государства: политический строй, аристократия и демос. Развитие земледелия и ремесла. Великая греческая колонизация. Афины: утверждение демократии. Законы Солона, реформы Клисфена. Спарта: основные группы населения, политическое устройство. Спартанское воспитание. Организация военного дела.

Классическая Греция. Греко-персидские войны: причины, участники, крупнейшие сражения, герои. Причины победы греков. Афинская демократия при Перикле. Хозяйственная жизнь в древнегреческом обществе. Рабство. Пелопоннесская война. Возвышение Македонии.

Культура Древней Греции. Развитие наук. Греческая философия. Школа и образование. Литература. Архитектура и скульптура. Быт и досуг древних греков. Театр. Спортивные состязания; Олимпийские игры.

Период эллинизма. Македонские завоевания. Держава Александра Македонского и ее распад. Эллинистические государства Востока. Культура эллинистического мира.

### **Древний Рим**

Население Древней Италии: условия жизни и занятия. Этруски. Легенды об основании Рима. Рим эпохи царей. Римская республика. Патриции и плебеи. Управление и законы. Верования древних римлян.

Завоевание Римом Италии. Войны с Карфагеном; Ганнибал. Римская армия. Установление господства Рима в Средиземноморье. Реформы Гракхов. Рабство в Древнем Риме.

От республики к империи. Гражданские войны в Риме. Гай Юлий Цезарь. Установление императорской власти; Октавиан Август. Римская империя: территория, управление. Возникновение и распространение христианства. Разделение Римской империи на Западную и Восточную части. Рим и варвары. Падение Западной Римской империи. Культура Древнего Рима. Римская литература, золотой век поэзии. Ораторское искусство; Цицерон. Развитие наук. Архитектура и скульптура. Пантеон. Быт и досуг римлян.

Историческое и культурное наследие древних цивилизаций.

### **История средних веков. 6 класс**

Средние века: понятие и хронологические рамки.

#### **Раннее Средневековье**

Начало Средневековья. Великое переселение народов. Образование варварских королевств.

Народы Европы в раннее Средневековье. Франки: расселение, занятия, общественное устройство. Законы франков; «Салическая правда». Держава Каролингов: этапы формирования, короли и подданные. Карл Великий. Распад Каролингской империи. Образование государств во Франции, Германии, Италии. Священная Римская империя. Британия и Ирландия в раннее Средневековье. Норманны: общественный строй, завоевания. Ранние славянские государства. Складывание феодальных отношений в странах Европы. Христианизация Европы. Светские правители и папы. Культура раннего Средневековья.

Византийская империя в IV—XI вв.: территория, хозяйство, управление. Византийские императоры; Юстиниан. Кодификация законов. Власть



императора и церковь. Внешняя политика Византии: отношения с соседями, вторжения славян и арабов. Культура Византии.

Арабы в VI—XI вв.: расселение, занятия. Возникновение и распространение ислама. Завоевания арабов. Арабский халифат, его расцвет и распад. Арабская культура.

### **Зрелое Средневековье**

Средневековое европейское общество. Аграрное производство. Феодалное землевладение. Феодалная иерархия. Знать и рыцарство: социальный статус, образ жизни.

Крестьянство: феодалная зависимость, повинности, условия жизни. Крестьянская община.

Города — центры ремесла, торговли, культуры. Городские сословия. Цехи и гильдии. Городское управление. Борьба городов и сеньоров. Средневековые города-республики. Облик средневековых городов. Быт горожан.

Церковь и духовенство. Разделение христианства на католицизм и православие. Отношения светской власти и церкви. Крестовые походы: цели, участники, результаты. Духовно-рыцарские ордены. Ереси: причины возникновения и распространения. Преследование еретиков.

Государства Европы в XII—XV вв. Усиление королевской власти в странах Западной Европы. Сословно-представительная монархия. Образование централизованных государств в Англии, Франции. Столетняя война; Ж. д'Арк. Германские государства в XII—XV вв. Реконкиста и образование централизованных государств на Пиренейском полуострове. Итальянские республики в XII—XV вв. Экономическое и социальное развитие европейских стран. Обострение социальных противоречий в XIV в. (Жакерия, восстание Уота Тайлера). Гуситское движение в Чехии.

Византийская империя и славянские государства в XII—XV вв. Экспансия турок-османов и падение Византии.

Культура средневековой Европы. Представления средневекового человека о мире. Место религии в жизни человека и общества. Образование: школы и университеты. Сословный характер культуры. Средневековый эпос. Рыцарская литература. Городской и крестьянский фольклор. Романский и готический стили в художественной культуре. Развитие знаний о природе и человеке. Гуманизм. Раннее Возрождение: художники и их творения.

**Страны Востока в Средние века.** Османская империя: завоевания турок-османов, управление империей, положение покоренных народов. Монгольская держава: общественный строй монгольских племен, завоевания Чингисхана и его потомков, управление подчиненными территориями. Китай: империи, правители и подданные, борьба против завоевателей. Япония в Средние века. Индия: раздробленность индийских княжеств, вторжение мусульман, Делийский султанат. Культура народов Востока. Литература. Архитектура. Традиционные искусства и ремесла.

**Государства доколумбовой Америки.** Общественный строй. Религиозные верования населения. Культура.

Историческое и культурное наследие Средневековья.

### **История Нового времени. 7-9 класс**

Новое время: понятие и хронологические рамки.

### **Европа в конце XV— начале XVII в.**

Великие географические открытия: предпосылки, участники, результаты. Политические, экономические и культурные последствия географических открытий. Старый и Новый Свет. Экономическое и социальное развитие европейских стран в XVI — начале XVII в. Возникновение мануфактур. Развитие товарного производства. Расширение внутреннего и мирового рынка.

Абсолютные монархии. Англия, Франция, монархия Габсбургов в XVI — начале XVII в.: внутреннее развитие и внешняя политика. Образование национальных государств в Европе.

Начало Реформации; М. Лютер. Развитие Реформации и Крестьянская война в Германии. Распространение протестантизма в Европе. Борьба католической церкви против реформационного движения. Религиозные войны.

Нидерландская революция: цели, участники, формы борьбы. Итоги и значение революции.

Международные отношения в раннее Новое время. Военные конфликты между европейскими державами. Османская экспансия. Тридцатилетняя война; Вестфальский мир.

### **Страны Европы и Северной Америки в середине XVII—XVIII в.**

Английская революция XVII в.: причины, участники, этапы. О. Кромвель. Итоги и значение революции. Экономическое и социальное развитие Европы в XVII—XVIII вв.: начало промышленного переворота, развитие мануфактурного производства, положение сословий. Абсолютизм: «старый порядок» и новые веяния. Век Просвещения: развитие естественных наук, французские просветители XVIII в. Война североамериканских колоний за независимость. Образование Соединенных Штатов Америки; «отцы-основатели».

Французская революция XVIII в.: причины, участники. Начало и основные этапы революции. Политические течения и деятели революции. Программные и государственные документы. Революционные войны. Итоги и значение революции.

Европейская культура XVI—XVIII вв. Развитие науки: переворот в естествознании, возникновение новой картины мира; выдающиеся ученые и изобретатели. Высокое Возрождение: художники и их произведения. Мир человека в литературе раннего Нового времени. Стили художественной культуры XVII—XVIII вв. (барокко, классицизм). Становление театра. Международные отношения середины XVII—XVIII в. Европейские конфликты и дипломатия. Семилетняя война. Разделы Речи Посполитой. Колониальные захваты европейских держав.

### **Страны Востока в XVI—XVIII вв.**

Османская империя: от могущества к упадку. Индия: держава Великих Моголов, начало проникновения англичан, британские завоевания. Империя Цин в Китае. Образование централизованного государства и установление сегуната Токугава в Японии.

### **Страны Европы и Северной Америки в первой половине XIX в.**

Империя Наполеона во Франции: внутренняя и внешняя политика. Наполеоновские войны. Падение империи. Венский конгресс; Ш. М. Талейран. Священный союз.

Развитие индустриального общества. Промышленный переворот, его особенности в странах Европы и США. Изменения в социальной структуре общества. Распространение социалистических идей; социалисты-утописты. Выступления рабочих. Политическое развитие европейских стран в 1815—1849 гг.: социальные и национальные движения, реформы и революции. Оформление консервативных, либеральных, радикальных политических течений и партий; возникновение марксизма.

### **Страны Европы и Северной Америки во второй половине XIX в.**

Великобритания в Викторианскую эпоху: «мастерская мира», рабочее движение, внутренняя и внешняя политика, расширение колониальной империи. Франция — от Второй империи к Третьей республике: внутренняя и внешняя политика, франко-германская война, колониальные войны. Образование единого государства в Италии; К. Кавур, Дж. Гарибальди. Объединение германских государств, провозглашение Германской империи; О. Бисмарк. Габсбургская монархия: австро-венгерский дуализм.

Соединенные Штаты Америки во второй половине XIX в.: экономика, социальные отношения, политическая жизнь. Север и Юг. Гражданская война (1861—1865). А. Линкольн.

**Экономическое и социально-политическое развитие стран Европы и США в конце XIX в.**

Завершение промышленного переворота. Индустриализация. Монополистический капитализм. Технический прогресс в промышленности и сельском хозяйстве. Развитие транспорта и средств связи. Миграция из Старого в Новый Свет. Положение основных социальных групп. Расширение спектра общественных движений. Рабочее движение и профсоюзы. Образование социалистических партий; идеологи и руководители социалистического движения.

### **Страны Азии в XIX в.**

Османская империя: традиционные устои и попытки проведения реформ. Индия: распад державы Великих Моголов, установление британского колониального господства, освободительные восстания. Китай: империя Цин, «заккрытие» страны, «опиумные войны», движение тайпинов. Япония: внутренняя и внешняя политика сегуната Токугава, преобразования эпохи Мэйдзи.

### **Война за независимость в Латинской Америке**

Колониальное общество. Освободительная борьба: задачи, участники, формы выступлений. П. Д. Туссен-Лувертюр, С. Боливар. Провозглашение независимых государств.

### **Народы Африки в Новое время**

Колониальные империи. Колониальные порядки и традиционные общественные отношения. Выступления против колонизаторов.

### **Развитие культуры в XIX в.**

Научные открытия и технические изобретения. Распространение образования. Секуляризация и демократизация культуры. Изменения в условиях жизни людей. Стили художественной культуры: классицизм, романтизм, реализм, импрессионизм. Театр. Рождение кинематографа. Деятели культуры: жизнь и творчество.

### **Международные отношения в XIX в.**

Внешнеполитические интересы великих держав и политика союзов в Европе. Восточный вопрос. Колониальные захваты и колониальные империи.

Старые и новые лидеры индустриального мира. Активизация борьбы за передел мира. Формирование военно-политических блоков великих держав. Историческое и культурное наследие Нового времени.

### **Новейшая история.**

**Мир к началу XX в.** Новейшая история: понятие, периодизация. Мир в 1900—1914 гг. Страны Европы и США в 1900—1914 гг.: технический прогресс, экономическое развитие. Урбанизация, миграция. Положение основных групп населения. Социальные движения. Социальные и политические реформы; Д. Ллойд Джордж.

Страны Азии и Латинской Америки в 1900—1917 гг.: традиционные общественные отношения и проблемы модернизации. Подъем освободительных движений в колониальных и зависимых странах. Революции первых десятилетий XX в. в странах Азии (Турция, Иран, Китай). Мексиканская революция 1910—1917 гг. Руководители освободительной борьбы (Сунь Ятсен, Э. Сапата, Ф. Вилья).

### **История России**

#### **6 класс. От Древней Руси к Российскому государству**

**Введение** Роль и место России в мировой истории. Проблемы периодизации российской истории. Источники по истории России. Основные этапы развития исторической мысли в России.

#### **Народы и государства на территории нашей страны в древности**

Заселение территории нашей страны человеком. Каменный век. Особенности перехода от присваивающего хозяйства к производящему на территории Северной Евразии. Ареалы древнейшего земледелия и скотоводства. Появление металлических орудий и их влияние на первобытное общество. Центры древнейшей металлургии в Северной Евразии. Кочевые общества евразийских степей в эпоху бронзы и раннем железном веке. Степь и ее роль в распространении культурных взаимовлияний.

Народы, проживавшие на этой территории до середины I тысячелетия до н.э. Античные города-государства Северного Причерноморья. Боспорское царство. Скифское царство. Дербент.

### **Восточная Европа в середине I тыс. н. э.**

Великое переселение народов. Миграция готов. Нашествие гуннов. Вопрос о славянской прародине и происхождении славян. Расселение славян, их разделение на три ветви – восточных, западных и южных. Славянские общности Восточной Европы. Их соседи – балты и финно-угры. Хозяйство восточных славян, их общественный строй и политическая организация. Возникновение княжеской власти. Традиционные верования. Страны и народы Восточной Европы, Сибири и Дальнего Востока. Тюркский каганат. Хазарский каганат. Волжская Булгария.

### **Образование государства Русь**

Исторические условия складывания русской государственности: природно-климатический фактор и политические процессы в Европе в конце I тыс. н. э. Формирование новой политической и этнической карты континента.

Государства Центральной и Западной Европы. Первые известия о Руси. Проблема образования Древнерусского государства. Начало династии Рюриковичей. Формирование территории государства Русь. Дань и полюдье. Первые русские князья. Отношения с Византийской империей, странами Центральной, Западной и Северной Европы, кочевниками европейских степей. Русь в международной торговле. Путь из варяг в греки. Волжский торговый путь.

Принятие христианства и его значение. Византийское наследие на Руси.

### **Русь в конце X – начале XII в.**

Территория и население государства Русь/Русская земля. Крупнейшие города Руси. Новгород как центр освоения Севера Восточной Европы, 283 колонизация Русской равнины. Территориально-политическая структура Руси: волости. Органы власти: князь, посадник, тысяцкий, вече. Внутриполитическое развитие. Борьба за власть между сыновьями Владимира

Святого. Ярослав Мудрый. Русь при Ярославичах. Владимир Мономах. Русская церковь.

Общественный строй Руси: дискуссии в исторической науке. Князья, дружина. Духовенство. Городское население. Купцы. Категории рядового и зависимого населения. Древнерусское право: Русская Правда, церковные уставы.

Русь в социально-политическом контексте Евразии. Внешняя политика и международные связи: отношения с Византией, печенегами, половцами (Дешт-и-Кипчак), странами Центральной, Западной и Северной Европы.

### **Культурное пространство**

Русь в культурном контексте Евразии. Картина мира средневекового человека. Повседневная жизнь, сельский и городской быт. Положение женщины. Дети и их воспитание. Календарь и хронология.

Древнерусская культура. Формирование единого культурного пространства. Кирилло-мефодиевская традиция на Руси. Письменность. Распространение грамотности, берестяные грамоты. «Новгородская псалтирь». «Остромирово Евангелие». Появление древнерусской литературы. «Слово о Законе и Благодати». Произведения летописного жанра. «Повесть временных лет». Первые русские жития. Произведения Владимира Мономаха. Иконопись. Искусство книги. Архитектура. Начало храмового строительства: Десятинная церковь, София Киевская, София Новгородская. Материальная культура. Ремесло. Военное дело и оружие.

### **Русь в середине XII – начале XIII в.**

Формирование системы земель – самостоятельных государств. Важнейшие земли, управляемые ветвями княжеского рода Рюриковичей: Черниговская, Смоленская, Галицкая, Волынская, Суздальская. Земли, 284 имевшие особый статус: Киевская и Новгородская. Эволюция общественного строя и права. Внешняя политика русских земель в евразийском контексте.

Формирование региональных центров культуры: летописание и памятники литературы: Киево-Печерский патерик, моление Даниила



Заточника, «Слово о полку Игореве». Белокаменные храмы Северо-Восточной Руси: Успенский собор во Владимире, церковь Покрова на Нерли, Георгиевский собор Юрьева-Польского.

### **Русские земли в середине XIII - XIV в.**

Возникновение Монгольской империи. Завоевания Чингисхана и его потомков. Походы Батыея на Восточную Европу. Возникновение Золотой орды. Судьбы русских земель после монгольского нашествия. Система зависимости русских земель от ордынских ханов (т.н. «ордынское иго»).

Южные и западные русские земли. Возникновение Литовского государства и включение в его состав части русских земель. Северо-западные земли: Новгородская и Псковская. Политический строй Новгорода и Пскова. Роль вече и князя. Новгород в системе балтийских связей.

Ордена крестоносцев и борьба с их экспансией на западных границах Руси. Александр Невский: его взаимоотношения с Ордой. Княжества Северо-Восточной Руси. Борьба за великое княжение Владимирское. Противостояние Твери и Москвы. Усиление Московского княжества. Дмитрий Донской. Куликовская битва. Закрепление первенствующего положения московских князей.

Перенос митрополичьей кафедры в Москву. Роль православной церкви в ордынский период русской истории. Сергей Радонежский. Расцвет раннемосковского искусства. Соборы Кремля.

### **Народы и государства степной зоны Восточной Европы и Сибири в XIII-XV вв.**

Золотая орда: государственный строй, население, экономика, культура. Города и кочевые степи. Принятие ислама. Ослабление государства во второй половине XIV в., нашествие Тимура.

Распад Золотой орды, образование татарских ханств. Казанское ханство. Сибирское ханство. Астраханское ханство. Ногайская орда. Крымское ханство. Касимовское ханство. Дикое поле. Народы Северного Кавказа.

Итальянские фактории Причерноморья (Каффа, Тана, Солдайя и др.) и их роль в системе торговых и политических связей Руси с Западом и Востоком.

Культурное пространство Изменения в представлениях о картине мира в Евразии в связи с завершением монгольских завоеваний. Культурное взаимодействие цивилизаций. Межкультурные связи и коммуникации (взаимодействие и взаимовлияние русской культуры и культур народов Евразии). Летописание. Памятники Куликовского цикла. Жития. Епифаний Премудрый. Архитектура. Изобразительное искусство. Феофан Грек. Андрей Рублев.

### **Формирование единого Русского государства в XV веке**

Борьба за русские земли между Литовским и Московским государствами. Объединение русских земель вокруг Москвы. Междоусобная война в Московском княжестве второй четверти XV в. Василий Темный. Новгород и Псков в XV в.: политический строй, отношения с Москвой, Ливонским орденом, Ганзой, Великим княжеством Литовским. Падение Византии и рост церковно-политической роли Москвы в православном мире. Теория «Москва – третий Рим». Иван III. Присоединение Новгорода и Твери. Ликвидация зависимости от Орды. Расширение международных связей Московского государства. Принятие общерусского Судебника. Формирование аппарата управления единого государства. Перемены в устройстве двора великого князя: новая государственная символика; царский титул и регалии; дворцовое и церковное строительство. Московский Кремль.

**Культурное пространство** Изменения восприятия мира. Сакрализация великокняжеской власти. Флорентийская уния. Установление автокефалии русской церкви. Внутрицерковная борьба (иосифляне и нестяжатели, ереси). Развитие культуры единого Русского государства. Летописание: общерусское и 286 региональное. Житийная литература. «Хождение за три моря» Афанасия Никитина. Архитектура. Изобразительное искусство. Повседневная жизнь горожан и сельских жителей в древнерусский и раннемосковский периоды.

### **Региональный компонент**

Наш регион в древности и средневековье.

**7 класс. Россия в XVI – XVII вв.: от великого княжества к царству.**

**Россия в XVI веке.**

Княжение Василия III. Завершение объединения русских земель вокруг Москвы: присоединение Псковской, Смоленской, Рязанской земель. Отмирание удельной системы. Укрепление великокняжеской власти. Внешняя политика Московского княжества в первой трети XVI в.: война с Великим княжеством Литовским, отношения с Крымским и Казанским ханствами, посольства в европейские государства.

Органы государственной власти. Приказная система: формирование первых приказных учреждений. Боярская дума, ее роль в управлении государством. «Малая дума». Местничество. Местное управление: наместники и волостели, система кормлений. Государство и церковь.

Регентство Елены Глинской. Сопротивление удельных князей великокняжеской власти. Мятеж князя Андрея Старицкого. Унификация денежной системы. Стародубская война с Польшей и Литвой.

Период боярского правления. Борьба за власть между боярскими кланами Шуйских, Бельских и Глинских. Губная реформа. Московское восстание 1547 г. Ереси Матвея Башкина и Феодосия Косого.

Принятие Иваном IV царского титула. Реформы середины XVI в. «Избранная рада»: ее состав и значение. Появление Земских соборов: дискуссии о характере народного представительства. Отмена кормлений. Система налогообложения. Судебник 1550 г. Стоглавый собор. Земская реформа – формирование органов местного самоуправления.

Внешняя политика России в XVI в. Создание стрелецких полков и «Уложение о службе». Присоединение Казанского и Астраханского ханств. 287 Значение включения Среднего и Нижнего Поволжья в состав Российского государства. Войны с Крымским ханством. Набег Девлет-Гирея 1571 г. и сожжение Москвы. Битва при Молодях. Ливонская война: причины и характер. Ликвидация Ливонского ордена. Причины и результаты поражения

России в Ливонской войне. Поход Ермака Тимофеевича на Сибирское ханство. Начало присоединения к России Западной Сибири.

Социальная структура российского общества. Дворянство. Служилые и неслужилые люди. Формирование Государева двора и «служилых городов». Торгово-ремесленное население городов. Духовенство. Начало закрепощения крестьян: указ о «заповедных летах». Формирование вольного казачества.

Многонациональный состав населения Русского государства. Финноугорские народы. Народы Поволжья после присоединения к России. Служилые татары. Выходцы из стран Европы на государевой службе. Сосуществование религий в Российском государстве. Русская Православная церковь. Мусульманское духовенство.

Россия в конце XVI в. Опричнина, дискуссия о ее причинах и характере. Опричный террор. Разгром Новгорода и Пскова. Московские казни 1570 г. Результаты и последствия опричнины. Противоречивость личности Ивана Грозного и проводимых им преобразований. Цена реформ.

Царь Федор Иванович. Борьба за власть в боярском окружении. Правление Бориса Годунова. Учреждение патриаршества. Тявзинский мирный договор со Швецией: восстановление позиций России в Прибалтике. Противостояние с Крымским ханством. Отражение набега Гази-Гирея в 1591 г. Строительство российских крепостей и засечных черт. Продолжение закрепощения крестьянства: указ об «Урочных летах». Пресечение царской династии Рюриковичей.

### **Смута в России**

Династический кризис. Земский собор 1598 г. и избрание на царство Бориса Годунова. Политика Бориса Годунова, в т. ч. в отношении боярства. 288 Опала семейства Романовых. Голод 1601-1603 гг. и обострение социально-экономического кризиса.

Смутное время начала XVII в., дискуссия о его причинах. Самозванцы и самозванство. Личность Лжедмитрия I и его политика. Восстание 1606 г. и убийство самозванца.

Царь Василий Шуйский. Восстание Ивана Болотникова. Перерастание внутреннего кризиса в гражданскую войну. Лжедмитрий II. Вторжение на территорию России польско-литовских отрядов. Тушинский лагерь самозванца под Москвой. Оборона Троице-Сергиева монастыря. Выборгский договор между Россией и Швецией. Поход войска М.В. Скопина-Шуйского и Я.-П. Делагарди и распад тушинского лагеря. Открытое вступление в войну против России Речи Посполитой. Оборона Смоленска.

Свержение Василия Шуйского и переход власти к «семибоярщине». Договор об избрании на престол польского принца Владислава и вступление польско-литовского гарнизона в Москву. Подъем национально-освободительного движения. Патриарх Гермоген. Московское восстание 1611 г. и сожжение города оккупантами. Первое и второе ополчения. Захват Новгорода шведскими войсками. «Совет всей земли». Освобождение Москвы в 1612 г.

Земский собор 1613 г. и его роль в укреплении государственности. Избрание на царство Михаила Федоровича Романова. Борьба с казачьими выступлениями против центральной власти. Столбовский мир со Швецией: утрата выхода к Балтийскому морю. Продолжение войны с Речью Посполитой. Поход принца Владислава на Москву. Заключение Деулинского перемирия с Речью Посполитой. Итоги и последствия Смутного времени.

### **Россия в XVII веке**

Россия при первых Романовых. Царствование Михаила Федоровича. Восстановление экономического потенциала страны. Продолжение закрепощения крестьян. Земские соборы. Роль патриарха Филарета в управлении государством.

Царь Алексей Михайлович. Укрепление самодержавия. Ослабление роли Боярской думы в управлении государством. Развитие приказного строя. Приказ Тайных дел. Усиление воеводской власти в уездах и постепенная ликвидация земского самоуправления. Затухание деятельности Земских соборов. Правительство Б.И. Морозова и И.Д. Милославского: итоги его

деятельности. Патриарх Никон. Раскол в Церкви. Протопоп Аввакум, формирование религиозной традиции старообрядчества.

Царь Федор Алексеевич. Отмена местничества. Налоговая (податная) реформа.

Экономическое развитие России в XVII в. Первые мануфактуры. Ярмарки. Укрепление внутренних торговых связей и развитие хозяйственной специализации регионов Российского государства. Торговый и Новоторговый уставы. Торговля с европейскими странами, Прибалтикой, Востоком.

Социальная структура российского общества. Государев двор, служилый город, духовенство, торговые люди, посадское население, стрельцы, служилые иноземцы, казаки, крестьяне, холопы. Русская деревня в XVII в. Городские восстания середины XVII в. Соляной бунт в Москве. Псковско-Новгородское восстание. Соборное уложение 1649 г. Юридическое оформление крепостного права и территория его распространения. Русский Север, Дон и Сибирь как регионы, свободные от крепостничества. Денежная реформа 1654 г. Медный бунт. Побег крестьян на Дон и в Сибирь. Восстание Степана Разина.

Внешняя политика России в XVII в. Возобновление дипломатических контактов со странами Европы и Азии после Смуты. Смоленская война. Поляновский мир. Контакты с православным населением Речи Посполитой: противодействие полонизации, распространению католичества. Контакты с Запорожской Сечью. Восстание Богдана Хмельницкого. Переяславская рада. Вхождение Украины в состав России. Война между Россией и Речью Посполитой 1654-1667 гг. Андрусовское перемирие. Русско-шведская война 1656-1658 гг. и ее результаты. Конфликты с Османской империей. «Азовское осадное сидение». «Чигиринская война» и Бахчисарайский мирный договор. Отношения России со странами Западной Европы. Военные столкновения с маньчжурами и империей Цин.

### **Культурное пространство**

Эпоха Великих географических открытий и русские географические открытия. Плавание Семена Дежнева. Выход к Тихому океану. Походы Ерофея Хабарова и Василия Пояркова и исследование бассейна реки Амур. Коч – корабль русских первопроходцев. Освоение Поволжья, Урала и Сибири. Калмыцкое ханство. Ясачное налогообложение. Переселение русских на новые земли. Миссионерство и христианизация. Межэтнические отношения. Формирование многонациональной элиты.

Изменения в картине мира человека в XVI–XVII вв. и повседневная жизнь. Жилище и предметы быта. Семья и семейные отношения. Религия и суеверия. Синтез европейской и восточной культур в быту высших слоев населения страны.

Архитектура. Дворцово-храмовый ансамбль Соборной площади в Москве. Шатровый стиль в архитектуре. Антонио Солари, Алевиз Фрязин, Петрок Малой. Собор Покрова на Рву. Монастырские ансамбли (КириллоБелозерский, Соловецкий, Новый Иерусалим). Крепости (Китай-город, Смоленский, Казанский, Тобольский Астраханский, Ростовский кремль). Федор Конь. Приказ каменных дел. Деревянное зодчество.

Изобразительное искусство. Симон Ушаков. Ярославская школа иконописи. Парсунная живопись.

Летописание и начало книгопечатания. Лицевой свод. Домострой. Переписка Ивана Грозного с князем Андреем Курбским. Публицистика Смутного времени. Усиление светского начала в российской культуре. Симеон Полоцкий. Немецкая слобода как проводник европейского культурного влияния. Посадская сатира XVII в.

Развитие образования и научных знаний. Школы при Аптекарском и Посольском приказах. «Синописис» Иннокентия Гизеля - первое учебное пособие по истории.

### **Региональный компонент**

Наш регион в XVI – XVII вв.

### **8 класс. Россия в конце XVII - XVIII вв: от царства к империи**

## **Россия в эпоху преобразований Петра I**

Причины и предпосылки преобразований (дискуссии по этому вопросу). Россия и Европа в конце XVII века. Модернизация как жизненно важная национальная задача.

Начало царствования Петра I, борьба за власть. Правление царевны Софьи. Стрелецкие бунты. Хованщина. Первые шаги на пути преобразований. Азовские походы. Великое посольство и его значение. Сподвижники Петра I.

**Экономическая политика.** Строительство заводов и мануфактур, верфей. Создание базы металлургической индустрии на Урале. Оружейные заводы и корабельные верфи. Роль государства в создании промышленности. Основание Екатеринбурга. Преобладание крепостного и подневольного труда. Принципы меркантилизма и протекционизма. Таможенный тариф 1724 г. Введение подушной подати.

**Социальная политика.** Консолидация дворянского сословия, повышение его роли в управлении страной. Указ о единонаследии и Табель о рангах. Противоречия в политике по отношению к купечеству и городским сословиям: расширение их прав в местном управлении и усиление налогового гнета. Положение крестьян. Переписи населения (ревизии).

**Реформы управления.** Реформы местного управления (бурмистры и Ратуша), городская и областная (губернская) реформы. Сенат, коллегии, органы надзора и суда. Усиление централизации и бюрократизации управления. Генеральный регламент. Санкт-Петербург — новая столица.

Первые гвардейские полки. Создание регулярной армии, военного флота. Рекрутские наборы.

**Церковная реформа.** Упразднение патриаршества, учреждение синода. Положение конфессий.

**Оппозиция реформам Петра I.** Социальные движения в первой четверти XVIII в. Восстания в Астрахани, Башкирии, на Дону. Дело царевича Алексея.



**Внешняя политика.** Северная война. Причины и цели войны. Неудачи в начале войны и их преодоление. Битва при д. Лесной и победа под Полтавой. Прутский поход. Борьба за гегемонию на Балтике. Сражения у м. Гангут и о. Гренгам. Ништадтский мир и его последствия.

Закрепление России на берегах Балтики. Провозглашение России империей. Каспийский поход Петра I.

**Преобразования Петра I в области культуры.** Доминирование светского начала в культурной политике. Влияние культуры стран зарубежной Европы. Привлечение иностранных специалистов. Введение нового летоисчисления, гражданского шрифта и гражданской печати. Первая газета «Ведомости». Создание сети школ и специальных учебных заведений. Развитие науки. Открытие Академии наук в Петербурге. Кунсткамера. Светская живопись, портрет петровской эпохи. Скульптура и архитектура. Памятники раннего барокко.

Повседневная жизнь и быт правящей элиты и основной массы населения. Перемены в образе жизни российского дворянства. Новые формы социальной коммуникации в дворянской среде. Ассамблеи, балы, фейерверки, светские государственные праздники. «Европейский» стиль в одежде, развлечениях, питании. Изменения в положении женщин.

Итоги, последствия и значение петровских преобразований. Образ Петра I в русской культуре.

### **После Петра Великого: эпоха «дворцовых переворотов»**

Причины нестабильности политического строя. Дворцовые перевороты. Фаворитизм. Создание Верховного тайного совета. Крушение политической карьеры А.Д. Меншикова. «Кондиции верховников» и приход к власти Анны Иоанновны. «Кабинет министров». Роль Э. Бирона, А.И. Остермана, А.П. Волынского, Б.Х. Миниха в управлении и политической жизни страны.

Укрепление границ империи на Украине и на юго-восточной окраине. Переход Младшего жуза в Казахстане под суверенитет Российской империи. Война с Османской империей.

Россия при Елизавете Петровне. Экономическая и финансовая политика. Деятельность П.И. Шувалова. Создание Дворянского и Купеческого банков. Усиление роли косвенных налогов. Ликвидация внутренних таможен. Распространение монополий в промышленности и внешней торговле. Основание Московского университета. М.В. Ломоносов и И.И. Шувалов.

Россия в международных конфликтах 1740-х – 1750-х гг. Участие в Семилетней войне.

Петр III. Манифест «о вольности дворянской». Переворот 28 июня 1762 г.

### **Россия в 1760-х – 1790- гг. Правление Екатерины II и Павла I**

Внутренняя политика Екатерины II. Личность императрицы. Идеи Просвещения. «Просвещенный абсолютизм», его особенности в России. Секуляризация церковных земель. Деятельность Уложенной комиссии. Экономическая и финансовая политика правительства. Начало выпуска ассигнаций. Отмена монополий, умеренность таможенной политики. Вольное экономическое общество. Губернская реформа. Жалованные грамоты дворянству и городам. Положение сословий. Дворянство – «первенствующее сословие» империи. Привлечение представителей сословий к местному управлению. Создание дворянских обществ в губерниях и уездах. Расширение привилегий гильдейского купечества в налоговой сфере и городском управлении.

Национальная политика. Унификация управления на окраинах империи. Ликвидация украинского гетманства. Формирование Кубанского Оренбургского и Сибирского казачества. Основание Ростова-на-Дону. Активизация деятельности по привлечению иностранцев в Россию. 294 Расселение колонистов в Новороссии, Поволжье, других регионах. Укрепление начал толерантности и веротерпимости по отношению к неправославным и нехристианским конфессиям.

Экономическое развитие России во второй половине XVIII века. Крестьяне: крепостные, государственные, монастырские. Условия жизни

крепостной деревни. Права помещика по отношению к своим крепостным. Барщинное и оброчное хозяйство. Дворовые люди. Роль крепостного строя в экономике страны.

Промышленность в городе и деревне. Роль государства, купечества, помещиков в развитии промышленности. Крепостной и вольнонаемный труд. Привлечение крепостных оброчных крестьян к работе на мануфактурах. Развитие крестьянских промыслов. Рост текстильной промышленности: распространение производства хлопчатобумажных тканей. Начало известных предпринимательских династий: Морозовы, Рябушинские, Гарелины, Прохоровы, Демидовы и др.

Внутренняя и внешняя торговля. Торговые пути внутри страны. Воднотранспортные системы: Вышневолоцкая, Тихвинская, Мариинская и др. Ярмарки и их роль во внутренней торговле. Макарьевская, Ирбитская, Свенская, Коренная ярмарки. Ярмарки на Украине. Партнеры России во внешней торговле в Европе и в мире. Обеспечение активного внешнеторгового баланса.

Обострение социальных противоречий. Чумной бунт в Москве. Восстание под предводительством Емельяна Пугачева. Антидворянский и антикрепостнический характер движения. Роль казачества, народов Урала и Поволжья в восстании. Влияние восстания на внутреннюю политику и развитие общественной мысли.

Внешняя политика России второй половины XVIII в., ее основные задачи. Н.И. Панин и А. А. Безбородко.

Борьба России за выход к Черному морю. Войны с Османской империей. П.А. Румянцев, А.В. Суворов, Ф.Ф. Ушаков, победы российских войск под их руководством. Присоединение Крыма и Северного Причерноморья. Организация управления Новороссией. Строительство новых городов и портов. Основание Пятигорска, Севастополя, Одессы, Херсона. Г.А. Потемкин. Путешествие Екатерины II на юг в 1787 г.

Участие России в разделах Речи Посполитой. Политика России в Польше до начала 1770-х гг.: стремление к усилению российского влияния в условиях сохранения польского государства. Участие России в разделах Польши вместе с империей Габсбургов и Пруссией. Первый, второй и третий разделы. Вхождение в состав России украинских и белорусских земель. Присоединение Литвы и Курляндии. Борьба Польши за национальную независимость. Восстание под предводительством Тадеуша Костюшко.

Участие России в борьбе с революционной Францией. Итальянский и Швейцарский походы А.В. Суворова. Действия эскадры Ф.Ф. Ушакова в Средиземном море.

### **Культурное пространство Российской империи в XVIII в.**

Определяющее влияние идей Просвещения в российской общественной мысли, публицистике и литературе. Литература народов России в XVIII в. Первые журналы. Общественные идеи в произведениях А.П. Сумарокова, Г.Р. Державина, Д.И. Фонвизина. Н.И. Новиков, материалы о положении крепостных крестьян в его журналах. А.Н. Радищев и его «Путешествие из Петербурга в Москву».

Русская культура и культура народов России в XVIII веке. Развитие новой светской культуры после преобразований Петра I. Укрепление взаимосвязей с культурой стран зарубежной Европы. Масонство в России. Распространение в России основных стилей и жанров европейской художественной культуры (барокко, классицизм, рококо и т. п.). Вклад в развитие русской культуры ученых, художников, мастеров, прибывших из-за рубежа. Усиление внимания к жизни и культуре русского народа и историческому прошлому России к концу столетия.

Культура и быт российских сословий. Дворянство: жизнь и быт дворянской усадьбы. Духовенство. Купечество. Крестьянство.

Российская наука в XVIII веке. Академия наук в Петербурге. Изучение страны – главная задача российской науки. Географические экспедиции. Вторая Камчатская экспедиция. Освоение Аляски и Западного побережья

Северной Америки. Российско-американская компания. Исследования в области отечественной истории. Изучение российской словесности и развитие литературного языка. Российская академия. Е.Р. Дашкова.

М.В. Ломоносов и его выдающаяся роль в становлении российской науки и образования.

Образование в России в XVIII в. Основные педагогические идеи. Воспитание «новой породы» людей. Основание воспитательных домов в Санкт-Петербурге и Москве, Института «благородных девиц» в Смольном монастыре. Сословные учебные заведения для юношества из дворянства. Московский университет – первый российский университет.

Русская архитектура XVIII в. Строительство Петербурга, формирование его городского плана. Регулярный характер застройки Петербурга и других городов. Барокко в архитектуре Москвы и Петербурга. Переход к классицизму, создание архитектурных ассамблей в стиле классицизма в обеих столицах. В.И. Баженов, М.Ф. Казаков.

Изобразительное искусство в России, его выдающиеся мастера и произведения. Академия художеств в Петербурге. Расцвет жанра парадного портрета в середине XVIII в. Новые веяния в изобразительном искусстве в конце столетия.

### **Народы России в XVIII в.**

Управление окраинами империи. Башкирские восстания. Политика по отношению к исламу. Освоение Новороссии, Поволжья и Южного Урала. Немецкие переселенцы. Формирование черты оседлости.

### **Россия при Павле I**

Основные принципы внутренней политики Павла I. Укрепление абсолютизма через отказ от принципов «просвещенного абсолютизма» и усиление бюрократического и полицейского характера государства и личной власти императора. Личность Павла I и ее влияние на политику страны. Указы о престолонаследии, и о «трехдневной барщине».

Политика Павла I по отношению к дворянству, взаимоотношение со столичной знатью, меры в области внешней политики и причины дворцового переворота 11 марта 1801 года.

Внутренняя политика. Ограничение дворянских привилегий.

### **Региональный компонент**

Наш регион в XVIII в.

### **9 класс**

## **ВСЕОБЩАЯ ИСТОРИЯ. ИСТОРИЯ НОВОГО ВРЕМЕНИ. XIX – НАЧАЛО XX в.**

### **Введение**

#### **Европа в начале XIX в.**

Провозглашение империи Наполеона I во Франции. Реформы. Законодательство. Наполеоновские войны. Антинаполеоновские коалиции. Политика Наполеона в завоеванных странах. Отношение населения к завоевателям: сопротивление, сотрудничество. Поход армии Наполеона в Россию и крушение Французской империи. Венский конгресс: цели, главные участники, решения. Создание Священного союза.

#### **Развитие индустриального общества в первой половине XIX в.: экономика, социальные отношения, политические процессы**

Промышленный переворот, его особенности в странах Европы и США. Изменения в социальной структуре общества. Распространение социалистических идей; социалисты-утописты. Выступления рабочих. Социальные и национальные движения в странах Европы. Оформление консервативных, либеральных, радикальных политических течений и партий.

#### **Политическое развитие европейских стран в 1815–1840-е гг.**

Франция: Реставрация, Июльская монархия, Вторая республика. Великобритания: борьба за парламентскую реформу; чартизм. Нарастание освободительных движений. Освобождение Греции. Европейские революции 1830 г. и 1848–1849 гг. Возникновение и распространение марксизма.

#### **Страны Европы и Северной Америки в середине XIX – начале XX в.**

**Великобритания** в Викторианскую эпоху. «Мастерская мира». Рабочее движение. Политические и социальные реформы. Британская колониальная империя; доминионы.

**Франция.** Империя Наполеона III: внутренняя и внешняя политика. Активизация колониальной экспансии. Франко-германская война 1870–1871 гг. Парижская коммуна.

**Италия.** Подъем борьбы за независимость итальянских земель. К. Кавур, Дж. Гарибальди. Образование единого государства. Король Виктор Эммануил II.

**Германия.** Движение за объединение германских государств. О. Бисмарк. Северогерманский союз. Провозглашение Германской империи. Социальная политика. Включение империи в систему внешнеполитических союзов и колониальные захваты.

**Страны Центральной и Юго-Восточной Европы во второй половине XIX – начале XX в.** Габсбургская империя: экономическое и политическое развитие, положение народов, национальные движения. Провозглашение дуалистической Австро-Венгерской монархии (1867). Югославянские народы: борьба за освобождение от османского господства. Русско-турецкая война 1877–1878 гг., ее итоги.

**Соединенные Штаты Америки.** Север и Юг: экономика, социальные отношения, политическая жизнь. Проблема рабства; аболиционизм. Гражданская война (1861–1865): причины, участники, итоги. А. Линкольн. Восстановление Юга. Промышленный рост в конце XIX в.

Экономическое и социально-политическое развитие стран Европы и США в конце XIX – начале XX в.

Завершение промышленного переворота. Вторая промышленная революция. Индустриализация. Монополистический капитализм. Технический прогресс в промышленности и сельском хозяйстве. Развитие транспорта и средств связи. Миграция из Старого в Новый Свет. Положение основных социальных групп. Рабочее движение и профсоюзы. Образование социалистических партий.

### **Страны Латинской Америки в XIX – начале XX в.**

Политика метрополий в латиноамериканских владениях. Колониальное общество. Освободительная борьба: задачи, участники, формы выступлений. Ф. Д. Туссен-Лувертюр, С. Боливар. Провозглашение независимых государств. Влияние США на страны Латинской Америки. Традиционные отношения; латифундизм. Проблемы модернизации. Мексиканская революция 1910–1917 гг.: участники, итоги, значение.

### **Страны Азии в XIX – начале XX в.**

**Япония.** Внутренняя и внешняя политика сегуната Токугава. «Открытие Японии». Реставрация Мэйдзи. Введение конституции. Модернизация в экономике и социальных отношениях. Переход к политике завоеваний.

**Китай.** Империя Цин. «Опиумные войны». Восстание тайпинов. «Открытие» Китая. Политика «самоусиления». Восстание «ихэтуаней». Революция 1911–1913 гг. Сунь Ятсен.

**Османская империя.** Традиционные устои и попытки проведения реформ. Политика Танзимата. Принятие конституции. Младотурецкая революция 1908–1909 гг.

Революция 1905–1911 г. в Иране.

**Индия.** Колониальный режим. Индийское национальное движение. Восстание сипаев (1857–1859). Объявление Индии владением британской короны. Политическое развитие Индии во второй половине XIX в. Создание Индийского национального конгресса. Б. Тилак, М.К. Ганди.

### **Народы Африки в XIX – начале XX в.**

Завершение колониального раздела мира. Колониальные порядки и традиционные общественные отношения в странах Африки. Выступления против колонизаторов. Англо-бурская война.

### **Развитие культуры в XIX – начале XX в.**

Научные открытия и технические изобретения в XIX – начале XX в. Революция в физике. Достижения естествознания и медицины. Развитие философии, психологии и социологии. Распространение образования. Технический прогресс и изменения в условиях труда и повседневной жизни людей. Художественная культура XIX – начала XX в. Эволюция стилей в литературе, живописи: классицизм, романтизм, реализм. Импрессионизм. Модернизм. Смена стилей в архитектуре. Музыкальное и театральное искусство. Рождение кинематографа. Деятели культуры: жизнь и творчество.

### **Международные отношения в XIX – начале XX в.**

Венская система международных отношений. Внешнеполитические интересы великих держав и политика союзов в Европе. Восточный вопрос. Колониальные захваты и колониальные империи. Старые и новые лидеры индустриального мира. Активизация борьбы за передел мира. Формирование военно-политических блоков великих держав. Первая Гаагская мирная конференция (1899). Международные конфликты и войны в конце XIX – начале XX в. (испано-американская война, русско-японская война, боснийский кризис). Балканские войны.

**Обобщение (1 ч).** Историческое и культурное наследие XIX в.

## **ИСТОРИЯ РОССИИ. РОССИЙСКАЯ ИМПЕРИЯ В XIX – НАЧАЛЕ XX В.**

### **Введение**

#### **Александровская эпоха: государственный либерализм**

Проекты либеральных реформ Александра I. Внешние и внутренние факторы. Негласный комитет. Реформы государственного управления. М. М. Сперанский.

Внешняя политика России. Война России с Францией 1805–1807 гг. Тильзитский мир. Война со Швецией 1808–1809 г. и присоединение



Финляндии. Война с Турцией и Бухарестский мир 1812 г. Отечественная война 1812 г. – важнейшее событие российской и мировой истории XIX в. Венский конгресс и его решения. Священный союз. Возрастание роли России в европейской политике после победы над Наполеоном и Венского конгресса.

Либеральные и охранительные тенденции во внутренней политике. Польская конституция 1815 г. Военные поселения. Дворянская оппозиция самодержавию. Тайные организации: Союз спасения, Союз благоденствия, Северное и Южное общества. Восстание декабристов 14 декабря 1825 г.

### **Николаевское самодержавие: государственный консерватизм**

Реформаторские и консервативные тенденции в политике Николая I. Экономическая политика в условиях политического консерватизма. Государственная регламентация общественной жизни: централизация управления, политическая полиция, кодификация законов, цензура, попечительство об образовании. Крестьянский вопрос. Реформа государственных крестьян П. Д. Киселева 1837–1841 гг. Официальная идеология: «православие, самодержавие, народность». Формирование профессиональной бюрократии.

Расширение империи: русско-иранская и русско-турецкая войны. Россия и Западная Европа: особенности взаимного восприятия. «Священный союз». Россия и революции в Европе. Восточный вопрос. Распад Венской системы. Крымская война. Героическая оборона Севастополя. Парижский мир 1856 г.

Сословная структура российского общества. Крепостное хозяйство. Помещик и крестьянин, конфликты и сотрудничество. Промышленный переворот и его особенности в России. Начало железнодорожного строительства. Москва и Петербург: спор двух столиц. Города как административные, торговые и промышленные центры. Городское самоуправление.

Общественная жизнь в 1830–1850-е гг. Роль литературы, печати, университетов в формировании независимого общественного мнения. Общественная мысль: официальная идеология, славянофилы и западники, зарождение социалистической мысли. Складывание теории русского социализма. А. И. Герцен. Влияние немецкой философии и французского социализма на русскую общественную мысль. Россия и Европа как центральный пункт общественных дебатов.

### **Культурное пространство империи в первой половине XIX в.**

Национальные корни отечественной культуры и западные влияния. Государственная политика в области культуры. Основные стили в художественной культуре: романтизм, классицизм, реализм. Ампи́р как стиль империи. Культ гражданственности. Золотой век русской литературы. Формирование русской музыкальной школы. Театр, живопись, архитектура.

Развитие науки и техники. Географические экспедиции. Открытие Антарктиды. Деятельность Русского географического общества. Школы и университеты. Народная культура. Культура повседневности: обретение комфорта. Жизнь в городе и в усадьбе. Российская культура как часть европейской культуры.

### **Народы России в первой половине XIX в.**

Многообразие культур и религий Российской империи. Православная церковь и основные конфессии (католичество, протестантство, ислам, иудаизм, буддизм). Конфликты и сотрудничество между народами. Особенности административного управления на окраинах империи. Царство Польское. Польское восстание 1830–1831 гг. Присоединение Грузии и Закавказья. Кавказская война. Движение Шамиля.

### **Социальная и правовая модернизация страны при Александре II**

Реформы 1860–1870-х гг. – движение к правовому государству и гражданскому обществу. Крестьянская реформа 1861 г. и ее последствия. Крестьянская община. Земская и городская реформы. Становление общественного самоуправления. Судебная реформа и развитие правового сознания. Военные реформы. Утверждение начал всесословности в правовом строе страны. Конституционный вопрос.

Многовекторность внешней политики империи. Завершение Кавказской войны. Присоединение Средней Азии. Россия и Балканы. Русско-турецкая война 1877–1878 гг. Россия на Дальнем Востоке.

### **Россия в 1880–1890-х гг.**

«Народное самодержавие» Александра III. Идеология самобытного развития России. Государственный национализм. Реформы и «контрреформы». Политика консервативной стабилизации. Ограничение общественной самодеятельности. Местное самоуправление и самодержавие. Независимость суда. Права университетов и власть попечителей. Печать и цензура. Экономическая модернизация через государственное вмешательство в экономику. Форсированное развитие промышленности. Финансовая политика. Консервация аграрных отношений.

Пространство империи. Основные сферы и направления внешнеполитических интересов. Упрочение статуса великой державы. Освоение государственной территории.

Сельское хозяйство и промышленность. Пореформенная деревня: традиции и новации. Общинное землевладение и крестьянское хозяйство. Взаимозависимость помещичьего и крестьянского хозяйств. Помещичье «оскудение». Социальные типы крестьян и помещиков. Дворяне-предприниматели.

Индустриализация и урбанизация. Железные дороги и их роль в экономической и социальной модернизации. Миграции сельского населения в города. Рабочий вопрос и его особенности в России. Государственные, общественные и частнопредпринимательские способы его решения.

### **Культурное пространство империи во второй половине XIX в.**

Культура и быт народов России во второй половине XIX в. Развитие городской культуры. Технический прогресс и перемены в повседневной жизни. Развитие транспорта, связи. Рост образования и распространение грамотности. Появление массовой печати. Роль печатного слова в формировании общественного мнения. Народная, элитарная и массовая культура. Российская культура XIX в. как часть мировой культуры. Становление национальной научной школы и ее вклад в мировое научное знание. Достижения российской науки. Общественная значимость художественной культуры. Литература, живопись, музыка, театр. Архитектура и градостроительство.

### **Этнокультурный облик империи**

Основные регионы и народы Российской империи и их роль в жизни страны. Правовое положение различных этносов и конфессий. Процессы национального и религиозного возрождения у народов Российской империи. Национальные движения народов России. Взаимодействие национальных культур и народов. Национальная политика самодержавия. Укрепление автономии Финляндии. Польское восстание 1863 г. Прибалтика. Еврейский вопрос. Поволжье. Северный Кавказ и Закавказье. Север, Сибирь, Дальний Восток. Средняя Азия. Миссии Русской православной церкви и ее знаменитые миссионеры.

### **Формирование гражданского общества и основные направления общественных движений**

Общественная жизнь в 1860–1890-х гг. Рост общественной самодеятельности. Расширение публичной сферы (общественное самоуправление, печать, образование, суд). Феномен интеллигенции. Общественные организации. Благотворительность. Студенческое движение. Рабочее движение. Женское движение.

Идейные течения и общественное движение. Влияние позитивизма, дарвинизма, марксизма и других направлений европейской общественной мысли. Консервативная мысль. Национализм. Либерализм и его особенности в России. Русский социализм. Русский анархизм. Формы политической оппозиции: земское движение, революционное подполье и эмиграция. Народничество и его эволюция. Народнические кружки: идеология и практика. Большое общество пропаганды. «Хождение в народ». «Земля и воля» и ее раскол. «Черный передел» и «Народная воля». Политический

терроризм. Распространение марксизма и формирование социал-демократии. Группа «Освобождение труда». «Союз борьбы за освобождение рабочего класса». I съезд РСДРП.

### **Россия на пороге XX в.**

На пороге нового века: динамика и противоречия развития. Экономический рост. Промышленное развитие. Новая география экономики. Урбанизация и облик городов. Отечественный и иностранный капитал, его роль в индустриализации страны. Россия – мировой экспортер хлеба. Аграрный вопрос. Демография, социальная стратификация. Разложение сословных структур. Формирование новых социальных страт. Буржуазия. Рабочие: социальная характеристика и борьба за права. Средние городские слои. Типы сельского землевладения и хозяйства. Помещики и крестьяне. Положение женщины в обществе. Церковь в условиях кризиса имперской идеологии. Распространение светской этики и культуры.

Имперский центр и регионы. Национальная политика, этнические элиты и национально-культурные движения.

Россия в системе международных отношений. Политика на Дальнем Востоке. Русско-японская война 1904–1905 гг. Оборона Порт-Артура. Цусимское сражение.

Первая российская революция 1905–1907 гг. Начало парламентаризма в России. Николай II и его окружение. Деятельность В. К. Плеве на посту министра внутренних дел. Оппозиционное либеральное движение. «Союз освобождения». Банкетная кампания.

Предпосылки Первой российской революции. Формы социальных протестов. Деятельность профессиональных революционеров. Политический терроризм.

«Кровавое воскресенье» 9 января 1905 г. Выступления рабочих, крестьян, средних городских слоев, солдат и матросов. Всероссийская октябрьская политическая стачка. Манифест 17 октября 1905 г. Формирование многопартийной системы. Политические партии, массовые движения и их лидеры. Неонароднические партии и организации (социалисты-революционеры). Социал-демократия: большевики и меньшевики. Либеральные партии (кадеты, октябристы). Национальные партии. Правомонархические партии в борьбе с революцией. Советы и профсоюзы. Декабрьское 1905 г. вооруженное восстание в Москве. Особенности революционных выступлений в 1906–1907 гг.

Избирательный закон 11 декабря 1905 г. Избирательная кампания в I Государственную думу. Основные государственные законы 23 апреля 1906 г. Деятельность I и II Государственной думы: итоги и уроки.

Общество и власть после революции. Уроки революции: политическая стабилизация и социальные преобразования. П. А. Столыпин: программа системных реформ, масштаб и результаты. Незавершенность преобразований и нарастание социальных противоречий. III и IV Государственная дума. Идеино-политический спектр. Общественный и социальный подъем.

Обострение международной обстановки. Блоковая система и участие в ней России. Россия в преддверии мировой катастрофы.

Серебряный век российской культуры. Новые явления в художественной литературе и искусстве. Мировоззренческие ценности и стиль жизни. Литература начала XX в. Живопись. «Мир искусства». Архитектура. Скульптура. Драматический театр: традиции и новаторство. Музыка. «Русские сезоны» в Париже. Зарождение российского кинематографа.

Развитие народного просвещения: попытка преодоления разрыва между образованным обществом и народом. Открытия российских ученых. Достижения гуманитарных наук. Формирование русской философской школы. Вклад России начала XX в. в мировую культуру.

Наш край в XIX – начале XX в.

Обобщение.

## **ВВЕДЕНИЕ В НОВЕЙШУЮ ИСТОРИЮ РОССИИ**

### **Введение**

Преемственность всех этапов отечественной истории. Период Новейшей истории страны (с 1914 г. по настоящее время). Важнейшие события, процессы XX — начала XXI в.

Российская революция 1917-1922 гг.

Российская империя накануне Февральской революции 1917 г.: общенациональный кризис.

Февральское восстание в Петрограде. Отречение Николая II. Падение монархии. Временное правительство и Советы, их руководители. Демократизация жизни страны. Тяготы войны и обострение внутривластного кризиса. Угроза территориального распада страны.

Цели и лозунги большевиков. В. И. Ленин как политический деятель. Вооружённое восстание в Петрограде 25 октября (7 ноября) 1917 г. Свержение Временного правительства и взятие власти большевиками. Советское правительство (Совет народных комиссаров) и первые преобразования большевиков. Образование РККА. Советская национальная политика. Образование РСФСР как добровольного союза народов России.

Гражданская война как национальная трагедия. Военная интервенция. Политика белых правительств А. В. Колчака, А. И. Деникина и П. Н. Врангеля.

Переход страны к мирной жизни. Образование СССР.

Революционные события в России глазами соотечественников и мира. Русское зарубежье.

Влияние революционных событий на общемировые процессы XX в., историю народов России.

### **Великая Отечественная война (1941—1945 гг.)**

План «Барбаросса» и цели гитлеровской Германии в войне с СССР. Нападение на СССР 22 июня 1941 г. Причины отступления Красной Армии в первые месяцы войны. «Всё для фронта! Все для победы!»: мобилизация сил на отпор врагу и перестройка экономики на военный лад.

Битва за Москву. Парад 7 ноября 1941 г. на Красной площади. Срыв германских планов молниеносной войны.

Блокада Ленинграда. Дорога жизни. Значение героического сопротивления Ленинграда.

Гитлеровский план «Ост». Преступления нацистов и их пособников на территории СССР. Разграбление и уничтожение культурных ценностей. Холокост. Гитлеровские лагеря уничтожения (лагеря смерти).

Коренной перелом в ходе Великой Отечественной войны. Сталинградская битва. Битва на Курской дуге.

Прорыв и снятие блокады Ленинграда. Битва за Днепр.

Массовый героизм советских людей, представителей всех народов СССР, на фронте и в тылу. Организация борьбы в тылу врага: партизанское движение и подпольщики. Юные герои фронта и тыла. Патриотическое служение представителей религиозных конфессий. Вклад деятелей культуры, учёных и конструкторов в общенародную борьбу с врагом.

Освобождение оккупированной территории СССР. Белорусская наступательная операция (операция «Багратион») Красной Армии.

СССР и союзники. Ленд-лиз. Высадка союзников в Нормандии и открытие Второго фронта. Освободительная миссия Красной Армии в Европе. Битва за Берлин. Безоговорочная капитуляция Германии и окончание Великой Отечественной войны.

Разгром милитаристской Японии. 3 сентября — окончание Второй мировой войны.

Источники Победы советского народа. Выдающиеся полководцы Великой Отечественной войны. Решающая роль СССР в победе антигитлеровской коалиции. Людские и материальные потери СССР. Всемирно-историческое значение Победы СССР в Великой Отечественной войне

Окончание Второй мировой войны. Осуждение главных военных преступников и их пособников (Нюрнбергский, Токийский и Хабаровский процессы).

Попытки искажения истории Второй мировой войны и роли советского народа в победе над гитлеровской Германией и её союзниками. Конституция РФ о защите исторической правды.

Города-герои. Дни воинской славы и памятные даты в России. Указы Президента Российской Федерации об утверждении почётных званий «Города воинской славы», «Города трудовой доблести», а также других мерах, направленных на увековечивание памяти о Великой Победе.

9 мая 1945 г. — День Победы советского народа в Великой Отечественной войне 1941–1945 гг. Парад на Красной площади и праздничные шествия в честь Дня Победы. Акции «Георгиевская ленточка» и «Бескозырка», марш «Бессмертный полк» в России и за рубежом. Ответственность за искажение истории Второй мировой войны.

### **Распад СССР. Становление новой России (1992—1999 гг.)**

Наращение кризисных явлений в СССР. М.С. Горбачёв. Межнациональные конфликты. «Парад суверенитетов». Принятие Декларации о государственном суверенитете РСФСР.

Референдум о сохранении СССР и введении поста Президента РСФСР. Избрание Б.Н. Ельцина Президентом РСФСР.

Объявление государственной независимости союзными республиками. Юридическое оформление распада СССР и создание Содружества Независимых Государств (Беловежское соглашение). Россия как преемник СССР на международной арене.

Распад СССР и его последствия для России и мира.

Становление Российской Федерации как суверенного государства (1991—1993 гг.). Референдум по проекту Конституции России. Принятие Конституции Российской Федерации 1993 г. и её значение.

Сложные 1990-е гг. Трудности и просчёты экономических преобразований в стране. Совершенствование новой российской государственности. Угроза государственному единству.

Россия на постсоветском пространстве. СНГ и Союзное государство. Значение сохранения Россией статуса ядерной державы.

Добровольная отставка Б. Н. Ельцина.

### **Возрождение страны с 2000-х гг.**

**Российская Федерация в начале XXI века: на пути восстановления и укрепления страны.** Вступление в должность Президента РФ В. В. Путина. Восстановление единого правового пространства страны. Экономическая интеграция на постсоветском пространстве. Борьба с терроризмом. Укрепление Вооружённых Сил РФ. Приоритетные национальные проекты.

Восстановление лидирующих позиций России в международных отношениях. Отношения с США и Евросоюзом.

**Воссоединение Крыма с Россией.** Крым в составе Российского государства в XX. Крым в 1991—2014 г. Государственный переворот в Киеве в феврале 2014 г. Декларация о независимости Автономной Республики Крым и города Севастополя (11 марта 2014 г.). Подписание Договора между Российской Федерацией и Республикой Крым о принятии в Российскую Федерацию Республики Крым и образовании в составе РФ новых субъектов. Федеральный конституционный закон от 21 марта 2014 г. о принятии в Российскую Федерацию Республики Крым и образовании в составе Российской Федерации новых субъектов - Республики Крым и города федерального значения Севастополя.

Воссоединение Крыма с Россией, его значение и международные последствия.

**Российская Федерация на современном этапе.** «Человеческий капитал», «Комфортная среда для жизни», «Экономический рост» — основные направления национальных проектов 2019—2024 гг. Разработка семейной политики. Пропаганда спорта и здорового образа жизни. Россия в борьбе с коронавирусной пандемией. Реализация крупных экономических проектов (строительство Крымского моста, трубопроводов «Сила Сибири», «Северный поток» и др.). Поддержка одарённых детей в России (образовательный центр «Сириус» и др.).

Общероссийское голосование по поправкам к Конституции России (2020 г.).

Признание Россией ДНР и ЛНР (2022 г.)

Значение исторических традиций и культурного наследия для современной России. Воссоздание Российского исторического общества (РИО) и Российского военно-исторического общества (РВИО). Исторические парки «Россия — Моя история». Военно-патриотический парк культуры и отдыха Вооружённых Сил Российской Федерации «Патриот». Мемориальный парк Победы на Поклонной горе и Ржевский мемориал Советскому Солдату. Всероссийский проект «Без срока давности». Новые информационные ресурсы о Великой Победе.

### **Итоговое повторение**

История родного края в годы революций и Гражданской войны.

Наши земляки — герои Великой Отечественной войны (1941—1945 гг.).

Наш регион в конце XX — начале XXI вв.

Трудовые достижения родного края.

## **2.2.2.8. Обществознание**

### **СОЦИАЛЬНАЯ СУЩНОСТЬ ЛИЧНОСТИ**



## **I. Человек в социальном измерении**

Природа человека. Интересы и потребности. Самооценка. Здоровый образ жизни. Безопасность жизни.

Деятельность и поведение. Мотивы деятельности. Виды деятельности. Люди с ограниченными возможностями и особыми потребностями.

Как человек познаёт мир и самого себя. Образование и самообразование.

Социальное становление человека: как усваиваются социальные нормы. Социальные «параметры личности».

Положение личности в обществе: от чего оно зависит. Статус. Типичные социальные роли.

Возраст человека и социальные отношения. Особенности подросткового возраста. Отношения в семье и со сверстниками.

Гендер как «социальный пол». Различия в поведении мальчиков и девочек.

Национальная принадлежность: влияет ли она на социальное положение личности.

Гражданско-правовое положение личности в обществе. Юные граждане России: какие права человек получает от рождения.

## **II. Ближайшее социальное окружение**

Семья и семейные отношения. Роли в семье. Семейные ценности и традиции. Забота и воспитание в семье.

Защита прав и интересов детей, оставшихся без попечения родителей.

Человек в малой группе. Ученический коллектив, группа сверстников.

Межличностные отношения. Общение. Межличностные конфликты и пути их разрешения.

## **СОВРЕМЕННОЕ ОБЩЕСТВО**

### **III. Общество — большой «дом» человечества**

Что связывает людей в общество. Устойчивость и изменчивость в развитии общества. Основные типы обществ. Общественный прогресс.

Сферы общественной жизни, их взаимосвязь.

Труд и образ жизни людей: как создаются материальные блага.  
Экономика.

Социальные различия в обществе: причины их возникновения и проявления. Социальные общности и группы.

Государственная власть, её роль в управлении общественной жизнью.

Из чего складывается духовная культура общества. Духовные богатства общества: создание, сохранение, распространение, усвоение.

#### **IV. Общество, в котором мы живём**

Мир как единое целое. Ускорение мирового общественного развития.

Современные средства связи и коммуникации, их влияние на нашу жизнь.

Глобальные проблемы современности. Экологическая ситуация в современном глобальном мире: как спасти природу.

Российское общество в начале XXI в.

Ресурсы и возможности развития нашей страны: какие задачи стоят перед отечественной экономикой.

Основы конституционного строя Российской Федерации. Государственное устройство нашей страны, многонациональный состав её населения. Что значит сегодня быть гражданином своего Отечества?

Духовные ценности российского народа. Культурные достижения народов России: как их сохранить и приумножить.

Место России среди других государств мира.

#### **СОЦИАЛЬНЫЕ НОРМЫ**

#### **V. Регулирование поведения людей в обществе**

Социальные нормы и правила общественной жизни. Общественные традиции и обычаи.

Общественное сознание и ценности. Гражданственность и патриотизм.

Мораль, её основные принципы. Добро и зло. Законы и правила нравственности. Моральные нормы и моральный выбор. Нравственные

чувства и самоконтроль. Влияние моральных устоев на развитие общества и человека.

Право, его роль в жизни человека, общества и государства. Основные признаки права. Нормы права. Понятие прав, свобод и обязанностей.

Дееспособность и правоспособность человека. Правоотношения, субъекты права.

Конституция Российской Федерации — Основной закон государства. Конституция Российской Федерации о правах и свободах человека и гражданина.

Личные (гражданские) права, социально-экономические и культурные права, политические права и свободы российских граждан.

Как защищаются права человека в России.

Конституционные обязанности российского гражданина. Обязанность платить налоги. Обязанность бережно относиться к природным богатствам. Защита Отечества — долг и обязанность.

## **VI. Основы российского законодательства**

Гражданские правоотношения. Гражданско-правовые споры. Семейные правоотношения. Права и обязанности родителей и детей. Защита прав и интересов детей, оставшихся без родителей.

Трудовые правоотношения. Права, обязанности и ответственность работника и работодателя. Особенности положения несовершеннолетних в трудовых правоотношениях.

Административные правоотношения. Административное правонарушение.

Преступление и наказание. Правовая ответственность несовершеннолетних.

Правоохранительные органы. Судебная система.

## **ЭКОНОМИКА И СОЦИАЛЬНЫЕ ОТНОШЕНИЯ**

### **VII. Мир экономики**

Экономика и её роль в жизни общества. Экономические ресурсы и потребности. Товары и услуги. Цикличность экономического развития.

Современное производство. Факторы производства. Новые технологии и их возможности. Предприятия и их современные формы.

Типы экономических систем. Собственность и её формы.

Рыночное регулирование экономики: возможности и границы. Виды рынков. Законы рыночной экономики.

Деньги и их функции. Инфляция. Роль банков в экономике.

Роль государства в рыночной экономике. Государственный бюджет. Налоги.

Занятость и безработица: какие профессии востребованы на рынке труда в начале XXI в. Причины безработицы. Роль государства в обеспечении занятости.

Особенности экономического развития России.

### **VIII. Человек в экономических отношениях**

Основные участники экономики — производители и потребители. Роль человеческого фактора в развитии экономики.

Труд в современной экономике. Профессионализм и профессиональная успешность. Трудовая этика. Заработная плата.

Предприниматель. Этика предпринимательства.

Экономика семьи. Прожиточный минимум. Семейное потребление.

Права потребителя.

### **IX. Мир социальных отношений**

Социальная неоднородность общества: причины и проявления. Общество как взаимодействие индивидов и групп. Многообразие социальных общностей и групп в обществе.

Изменения социальной структуры общества с переходом в постиндустриальное общество. Влияние экономики на социальный состав общества. Историзм понятий «социальная справедливость» и «равенство». Средний класс и его место в современном обществе.

Основные социальные группы современного российского общества.  
Социальная политика Российского государства.

Нации и межнациональные отношения. Характеристика межнациональных отношений в современной России. Понятие толерантности.

## ПОЛИТИКА. КУЛЬТУРА

### **X. Политическая жизнь общества**

Власть. Властные отношения. Политика. Внутренняя и внешняя политика.

Сущность государства. Суверенитет. Государственное управление. Формы государства. Функции государства.

Наше государство — Российская Федерация. Государственное устройство России. Гражданство Российской Федерации.

Политический режим. Демократия. Парламентаризм.

Республика. Выборы и избирательные системы. Политические партии.

Правовое государство. Верховенство права. Разделение властей. Гражданское общество и правовое государство. Местное самоуправление.

Органы власти Российской Федерации. Органы законодательной власти. Органы исполнительной власти. Правоохранительные органы. Судебная система.

Межгосударственные отношения. Международные политические организации.

Войны и вооружённые конфликты. Национальная безопасность. Сепаратизм. Международно-правовая защита жертв вооружённых конфликтов.

Глобализация и её противоречия.

Человек и политика. Политические события и судьбы людей. Гражданская активность. Патриотизм.

### **XI. Культурно-информационная среда общественной жизни**

Информация и способы её распространения. Средства массовой информации. Интернет.

Культура, её многообразие и формы. Культурные различия. Диалог культур как черта современного мира.

Роль религии в культурном развитии. Религиозные нормы. Мировые религии. Веротерпимость.

Культура Российской Федерации. Образование и наука. Искусство. Возрождение религиозной жизни в нашей стране.

## **XII. Человек в меняющемся обществе**

Можно ли предвидеть будущее? Как приспособиться к быстрым переменам? Непрерывное образование. Образование и карьера. Мир современных профессий. Образ жизни и здоровье. Мода и спорт. Будущее создаётся молодыми.

## **9 КЛАСС**

### **Человек в политическом измерении.**

Политика и политическая власть. Государство – политическая организация общества. Признаки государства. Внутренняя и внешняя политика.

Форма государства. Монархия и республика – основные формы правления. Унитарное и федеративное государственно-территориальное устройство.

Политический режим и его виды.

Демократия, демократические ценности. Правовое государство и гражданское общество.

Участие граждан в политике. Выборы, референдум.

Политические партии, их роль в демократическом обществе. Общественно-политические организации.

### **Гражданин и государство.**

Основы конституционного строя Российской Федерации. Россия – демократическое федеративное правовое государство с республиканской формой правления. Россия – социальное государство. Основные направления и приоритеты социальной политики российского государства. Россия – светское государство.

Законодательные, исполнительные и судебные органы государственной власти в Российской Федерации. Президент – глава государства Российская Федерация. Федеральное Собрание Российской Федерации: Государственная Дума и Совет Федерации. Правительство Российской Федерации. Судебная

система в Российской Федерации. Конституционный Суд Российской Федерации. Верховный Суд Российской Федерации.

Государственное управление. Противодействие коррупции в Российской Федерации.

Государственно-территориальное устройство Российской Федерации. Субъекты Российской Федерации: республика, край, область, город федерального значения, автономная область, автономный округ. Конституционный статус субъектов Российской Федерации.

Местное самоуправление.

Конституция Российской Федерации о правовом статусе человека и гражданина. Гражданство Российской Федерации. Взаимосвязь конституционных прав, свобод и обязанностей гражданина Российской Федерации.

### **Человек в системе социальных отношений.**

Социальная структура общества. Многообразие социальных общностей и групп.

Социальная мобильность.

Социальный статус человека в обществе. Социальные роли. Ролевой набор подростка.

Социализация личности.

Роль семьи в социализации личности. Функции семьи. Семейные ценности. Основные роли членов семьи.

Этнос и нация. Россия – многонациональное государство. Этноты и нации в диалоге культур.

Социальная политика Российского государства.

Социальные конфликты и пути их разрешения.

Отклоняющееся поведение. Опасность наркомании и алкоголизма для человека и общества. Профилактика негативных отклонений поведения. Социальная и личная значимость здорового образа жизни.

### **Человек в современном изменяющемся мире.**

Информационное общество. Сущность глобализации. Причины, проявления и последствия глобализации, её противоречия. Глобальные проблемы и возможности их решения. Экологическая ситуация и способы её улучшения.

Молодёжь – активный участник общественной жизни. Волонтёрское движение.

Профессии настоящего и будущего. Непрерывное образование и карьера.

Здоровый образ жизни. Социальная и личная значимость здорового образа жизни. Мода и спорт.

Современные формы связи и коммуникации: как они изменили мир. Особенности общения в виртуальном пространстве.

Перспективы развития общества.

### **2.2.2.9. География**

**«География. Землеведение». 5 класс**

#### **ВВЕДЕНИЕ**

**Что изучает география.** География как наука. Многообразие географических объектов. Природные и антропогенные объекты, процессы и явления.

#### **РАЗДЕЛ 1. Накопление знаний о Земле**

**Познание Земли в древности.** Древняя география и географы. География в Средние века.

**Великие географические открытия.** Что такое Великие географические открытия. Экспедиция Христофора Колумба. Открытие южного морского пути в Индию. Первое кругосветное плавание.

**Открытие Австралии и Антарктиды.** Открытие и исследование Австралии и Океании. Первооткрыватели Антарктиды. Русское кругосветное плавание.

**Современная география.** Развитие физической географии. Современные географические исследования. География на мониторе компьютера. Географические информационные системы. Виртуальное познание мира.

**Практическая работа.1.** Работа с электронными картами.

#### **РАЗДЕЛ 2. Земля во Вселенной**

**Земля и космос.** Земля - часть Вселенной. Как ориентироваться по звездам.

**Земля-часть Солнечной системы.** Что такое Солнечная система. Похожа ли Земля на другие планеты. Земля – уникальная планета.



**Влияние космоса на Землю и жизнь людей.** Земля и космос. Земля и Луна.

**Осевое вращение Земли.** Вращение Земли вокруг своей оси. Географические следствия вращения Земли вокруг своей оси.

**Обращение Земли вокруг Солнца.** Движение Земли по орбите вокруг Солнца. Времена года на Земле.

**Форма и размеры Земли.** Как люди определили форму Земли. Размеры Земли. Как форма и размеры Земли влияют на жизнь планеты.

**Практическая работа 2.** Характеристика видов движений Земли, их географических следствий

### **РАЗДЕЛ 3. Географические модели Земли**

**Ориентирование на земной поверхности.** Как люди ориентируются. Определение направлений по компасу. Азимут.

**Изображение земной поверхности.** Глобус. Чем глобус похож на Землю. Зачем нужны плоские изображения Земли. Аэрофотоснимки и космические снимки. Что такое план и карта.

**Масштаб и его виды.** Масштаб. Виды записи масштаба. Измерение расстояний по планам, картам и глобусу.

**Изображение неровностей земной поверхности на планах и картах.** Абсолютная и относительная высота. Изображение неровностей горизонталями.

**Планы местности и их чтение.** План местности – крупномасштабное изображение земной поверхности. Определение направлений.

**Параллели и меридианы.** Параллели. Меридианы. Параллели и меридианы на картах.

**Градусная сеть. Географические координаты.** Градусная сеть. Географическая широта. Географическая долгота. Определение расстояний на градусной сетке.

**Географические карты.** Географическая карта как изображение поверхности Земли. Условные знаки карт. Использование планов и карт.

**Практические работы.** 3. Составление плана местности способом глазомерной, полярной съемки. 4. Определение географических координат объектов, географических объектов по их координатам и расстояний между объектами с помощью градусной сетки.

#### **РАЗДЕЛ 4. Земная кора**

**Внутреннее строение земной коры. Состав земной коры.** Строение Земли. Из чего состоит земная кора.

**Разнообразие горных пород.** Магматические горные породы. Осадочные горные породы. Метаморфические горные породы.

**Земная кора и литосфера – каменные оболочки Земли.** Земная кора и ее устройство. Литосфера.

**Разнообразие форм рельефа земли.** Что такое рельеф. Формы рельефа. Причины разнообразия рельефа.

**Движение земной коры.** Медленные движения земной коры. Движения земной коры и залегание горных пород.

**Землетрясения.** Что такое землетрясения. Где происходят землетрясения. Как и зачем изучают землетрясения.

**Вулканизм.** Что такое вулканизм и вулканы. Где наблюдается вулканизм.

**Внешние силы, изменяющие рельеф. Выветривание.** Как внешние силы воздействуют на рельеф. Выветривание.

**Работа текучих вод, ледников и ветра.** Работа текучих вод. Работа ледников. Работа ветра. Деятельность человека.

**Главные формы рельефа суши.** Что такое горы и равнины. Горы суши. Равнины суши.

**Рельеф дна океанов.** Неровности океанического дна.

**Человек и земная кора.** Как земная кора воздействует на человека. Как человек вмешивается в жизнь земной коры.

**Практические работы.** 5. Определение горных пород и описание их свойств. 6. Характеристика крупных форм рельефа на основе анализа карт.

## **География. Землеведение. 5-6 классы**

### **ВВЕДЕНИЕ**

Повторение правил работы с учебником, рабочей тетрадью и атласом. Закрепление знаний о метеорологических приборах и приемах метеонаблюдений. Выбор формы дневника наблюдений за погодой и способов его ведения.

### **РАЗДЕЛ 5. Атмосфера**

**Из чего состоит атмосфера и как она устроена.** Что такое атмосфера. Состав атмосферы и ее роль в жизни Земли. Строение атмосферы.

**Нагревание воздуха и его температура.** Как нагреваются земная поверхность и атмосфера. Различия в нагревании воздуха в течение суток и года. Показатели изменений температуры.

**Зависимость температуры воздуха от географической широты.** Географическое распределение температуры воздуха. Пояса освещенности.

**Влага в атмосфере.** Что такое влажность воздуха. Во что превращается водяной пар. Как образуются облака.

**Атмосферные осадки.** Что такое атмосферные осадки. Как измеряют количество осадков. Как распределяются осадки.

**Давление атмосферы.** Почему атмосфера давит на земную поверхность. Как измеряют атмосферное давление. Как и почему изменяется давление. Распределение давления на поверхности Земли.

**Ветры.** Что такое ветер. Какими бывают ветры. Значение ветров.

**Погода.** Что такое погода. Почему погода разнообразна и изменчива. Как изучают и предсказывают погоду.

**Климат.** Что такое климат. Как изображают климат на картах.

**Человек и атмосфера.** Как атмосфера влияет на человека. Как человек воздействует на атмосферу.

**Практические работы. 1.** Обобщение данных о температуре воздуха в дневнике наблюдений за погодой. **2.** Построение розы ветров на основе

данных дневника наблюдений за погодой. **3.** Сравнительное описание погоды в двух населенных пунктах на основе анализа карт погоды.

## **РАЗДЕЛ 6. Гидросфера**

**Вода на Земле. Круговорот воды в природе.** Что такое гидросфера. Круговорот воды в природе. Значение гидросферы в жизни Земли.

**Мировой океан – основная часть гидросферы.** Мировой океан и его части. Моря, заливы, проливы. Как и зачем изучают Мировой океан.

**Свойства океанических вод.** Цвет и прозрачность. Температура воды. Соленость.

**Движения воды в океане. Волны.** Что такое волны. Ветровые волны. Приливные волны (приливы).

**Течения.** Многообразие течений. Причины возникновения течений. Значения течений.

**Реки.** Что такое река. Что такое речная система и речной бассейн.

**Жизнь рек.** Как земная кора влияет на работу рек. Роль климата в жизни рек.

**Озера и болота.** Что такое озеро. Какими бывают озерные котловины. Какой бывает озерная вода. Болота.

**Подземные воды.** Как образуются подземные воды. Какими бывают подземные воды.

**Ледники. Многолетняя мерзлота.** Где и как образуются ледники. Покровные и горные ледники. Многолетняя мерзлота.

**Человек и гидросфера.** Стихийные явления в гидросфере. Как человек использует гидросферу. Как человек воздействует на гидросферу.

**Практическая работа. 4.** Описание вод мирового океана на основе анализа карт.

## **РАЗДЕЛ 7. Биосфера**

**Что такое биосфера и как она устроена.** Что такое биосфера. Границы современной биосферы.

**Роль биосферы в природе.** Биологический круговорот. Биосфера и жизнь Земли. Распределение живого вещества в биосфере.

**Особенности жизни в океане.** Разнообразие морских организмов. Особенности жизни в воде.

**Распространение жизни в океане.** Распространение организмов в зависимости от глубины. Распространение организмов в зависимости от климата. Распространение организмов в зависимости от удаленности берегов.

**Жизнь на поверхности суши. Леса.** Особенности распространения организмов на суше. Леса.

**Жизнь в безлесных пространствах.** Характеристика степей, пустынь и полупустынь, тундры.

**Почва.** Почва и ее состав. Условия образования почв. От чего зависит плодородие почв. Строение почв.

**Человек и биосфера.** Человек – часть биосферы. Воздействие человека на биосферу.

**Практическая работа № 5.** Определение состава (строения) почвы.

## **РАЗДЕЛ 8. Географическая оболочка**

**Из чего состоит географическая оболочка.** Что такое географическая оболочка. Границы географической оболочки.

**Особенности географической оболочки.** Географическая оболочка – прошлое и настоящее. Уникальность географической оболочки.

**Территориальные комплексы.** Что такое территориальные комплексы. Разнообразие территориальных комплексов.

**География. Страноведение.**

## **МАТЕРИКИ, ОКЕАНЫ, НАРОДЫ И СТРАНЫ 7 класс**

### **1. ВВЕДЕНИЕ**

**Что изучают в курсе «Материки, океаны, народы и страны»?** Для чего человеку необходимы знания географии. Поверхность Земли (материки и океаны). Части света.

**Как люди открывали мир.** География в древности. География в античном мире. География в раннем Средневековье (V—XIV вв.). Эпоха Великих географических открытий (XV—XVII вв.). Эпоха первых научных экспедиций (XVII—XVIII вв.) Эпоха научных экспедиций XIX в. Современная эпоха развития знаний о Земле.

**Методы географических исследований и источники географических знаний.** Методы изучения Земли.

**Практическая работа №1.** Работа с источниками географической информации (картами, дневниками путешествий, справочниками, словарями и др.).

## 2. Главные особенности природы Земли

### ЛИТОСФЕРА И РЕЛЬЕФ ЗЕМЛИ

**Литосфера.** Строение материковой и океанической земной коры. Карта строения земной коры. Литосферные плиты. Сейсмические пояса Земли.

**Рельеф.** Крупнейшие (планетарные) формы рельефа. Крупные формы рельефа. Средние и мелкие формы рельефа. Влияние рельефа на природу и жизнь людей. Опасные природные явления, их предупреждение.

### АТМОСФЕРА И КЛИМАТЫ ЗЕМЛИ

**Климатообразующие факторы.** Причины (факторы), влияющие на формирование климата.

**Климатические пояса.** Климатические пояса Земли. Основные характеристики экваториального, тропического, субэкваториального, субтропического, умеренного арктического и субарктического, антарктического и субантарктического поясов. Климат и человек.

### ГИДРОСФЕРА

**Мировой океан — основная часть гидросферы.** Роль гидросферы в жизни Земли. Влияние воды на состав земной коры и образование рельефа. Роль воды в формировании климата. Вода — необходимое условие для существования жизни. Роль воды в хозяйственной деятельности людей. Свойства вод океана. Водные массы. Поверхностные течения в океане.

**Взаимодействие океана с атмосферой и сушей.** Роль Мирового океана в жизни нашей планеты. Влияние поверхностных течений на климат. Влияние суши на Мировой океан.

## **ГЕОГРАФИЧЕСКАЯ ОБОЛОЧКА**

**Свойства и особенности строения географической оболочки.** Свойства географической оболочки. Особенности строения географической оболочки. Формирование природно-территориальных комплексов. Разнообразие природно-территориальных комплексов.

**Закономерности географической оболочки.** Целостность географической оболочки. Ритмичность существования географической оболочки.

**Географическая зональность.** Образование природных зон. Закономерности размещения природных зон на Земле. Широтная зональность. Высотная поясность.

## **3. НАСЕЛЕНИЕ ЗЕМЛИ**

**Численность населения и размещение людей на Земле.** Численность населения Земли. Причины, влияющие на численность населения.

**Народы и религии мира.** Расы, этносы. Мировые и национальные религии. Культурно-исторические регионы мира. Страны мира.

**Хозяйственная деятельность населения. Городское и сельское население.** Основные виды хозяйственной деятельности населения. Их влияние на природные комплексы. Городское и сельское население.

**Практическая работа №2.** Анализ изменения численности и плотности населения Земли.

## **МАТЕРИКИ И ОКЕАНЫ**

### **АФРИКА**

**Географическое положение. История исследования.** Географическое положение. Исследование Африки зарубежными путешественниками. Исследование Африки русскими путешественниками и учеными.

## **ПРИРОДА МАТЕРИКА**

**Рельеф и полезные ископаемые.** Рельеф. Формирование рельефа под влиянием внутренних и внешних процессов. Полезные ископаемые.

**Климат.** Распределение температур воздуха. Распределение осадков. Климатические пояса.

**Внутренние воды.** Внутренние воды. Основные речные системы. Озера. Значение внутренних вод для хозяйства.

**Природные зоны. Экваториальные леса. Саванны.** Экваториальные леса. Саванны.

**Тропические пустыни. Влияние человека на природу.** Тропические пустыни. Влияние человека на природу. Стихийные бедствия. Заповедники и национальные парки.

## **НАРОДЫ И СТРАНЫ**

**Население и политическая карта.** Народы. Политическая карта.

**Страны Северной Африки.** Страны Северной Африки. Географическое положение, природа, население, хозяйство Алжира.

**Страны Судана и Центральной Африки.** Страны Судана и Центральной Африки. Географическое положение, природа, население, хозяйство Гвинеи (Республики Гвинея), Демократической Республики Конго (ДР Конго).

**Страны Восточной Африки.** Страны Восточной Африки. Географическое положение, природа, население, хозяйство Кении.

**Страны Южной Африки.** Страны Южной Африки. Географическое положение, природа, население, хозяйство Южно-Африканской Республики (ЮАР).

**Практические работы.** 3. Определение географического положения материка Африка. 4. Определение причин разнообразия природных зон материка. 5. Описание природных условий, населения и его хозяйственной деятельности одной из африканских стран.

## **АВСТРАЛИЯ И ОКЕАНИЯ**



**Географическое положение. История открытия и исследования. Рельеф и полезные ископаемые.** Географическое положение. История открытия и исследования. Рельефы полезные ископаемые.

**Климат. Внутренние воды. Органический мир. Природные зоны.** Климат. Внутренние воды. Органический мир. Природные зоны. Влияние человека на природу.

**Австралия.** Население. Хозяйство.

**Океания.** Географическое положение. Природа. Народы и страны.

**Практическая работа 6.** Сравнение географического положения Австралии и Африки;

## **ЮЖНАЯ АМЕРИКА**

**Географическое положение. История открытия и исследования.** Географическое положение. История открытия и исследования.

## **ПРИРОДА МАТЕРИКА**

**Рельеф и полезные ископаемые.** Рельеф. Анды — самые длинные горы на суше. Полезные ископаемые.

**Климат. Внутренние воды.** Климат. Внутренние воды.

**Природные зоны. Изменение природы человеком.** Экваториальные леса. Пустыни и полупустыни. Высотная поясность в Андах. Изменение природы человеком.

## **НАРОДЫ И СТРАНЫ**

**Население и политическая карта.** Народы. Политическая карта.

**Страны востока материка. Бразилия, Аргентина.** Географическое положение, природа, население, хозяйство Бразилии, Аргентины.

**Андские страны.** Андские страны. Географическое положение, природа, население, хозяйство Перу, Чили.

**Практические работы. 7** Сравнение географического положения Африки и Южной Америки. **8** Описание крупных речных систем Южной Америки и Африки (по выбору учащихся)

## **АНТАРКТИДА**

**Антарктида. Географическое положение и исследование. Природа.**  
Антарктида. Географическое положение. Антарктика. Открытие и исследование. Современные исследования Антарктиды. Ледниковый покров. Подледный рельеф. Климат. Органический мир. Правовое положение материка

**Практическая работа. 9. Сравнение природы Арктики и Антарктики.**

## **ОКЕАНЫ**

**Северный Ледовитый океан.** Северный Ледовитый океан. Географическое положение. Из истории исследования океана. Рельеф. Климат и воды. Органический мир. Виды хозяйственной деятельности в океане.

**Тихий и Индийский океаны.** Тихий океан. Географическое положение. Из истории исследования океана. Рельеф. Климат и воды. Органический мир. Виды хозяйственной деятельности в океане. Индийский океан. Географическое положение. Из истории исследования океана. Рельеф. Климат и воды. Органический мир. Виды хозяйственной деятельности в океане.

**Атлантический океан.** Атлантический океан. Географическое положение. Из истории исследования океана. Рельеф. Климат и воды. Органический мир. Виды хозяйственной деятельности в океане.

## **СЕВЕРНАЯ АМЕРИКА**

**Географическое положение. История открытия и исследования.**  
Географическое положение. История открытия. Русские исследователи Северо-Западной Америки.

## **ПРИРОДА МАТЕРИКА**

**Рельеф и полезные ископаемые.** Рельеф. Полезные ископаемые.

**Климат. Внутренние воды.** Климат. Внутренние воды. Основные речные и озерные системы равнин и Аппалачей. Реки и озера Кордильер.

**Природные зоны. Изменение природы человеком.** Арктические пустыни. Тундра. Тайга. Смешанные леса. Широколиственные леса. Степи. Изменение природы человеком.

## **НАРОДЫ И СТРАНЫ**

**Население и политическая карта. Канада.** Народы. Политическая карта. Географическое положение, природа, население и хозяйство Канады.

**Соединенные Штаты Америки. Средняя Америка.** Географическое положение, природа, население, хозяйство США. Общая характеристика Средней Америки. Географическое положение, природа, население, хозяйство Мексики.

**Практическая работа. 10.** Сравнение климата полуостровов материка (по выбору), расположенных в одном климатическом поясе.

## **ЕВРАЗИЯ**

**Географическое положение. История открытия и исследования.** Географическое положение. История открытия и исследования.

## **ПРИРОДА МАТЕРИКА**

**Рельеф и полезные ископаемые.** Рельеф. Полезные ископаемые.

**Климат.** Климат. Климатические пояса. Влияние климата на хозяйственную деятельность населения.

**Внутренние воды.** Реки. Территории внутреннего стока. Озера. Современное оледенение и многолетняя мерзлота.

**Природные зоны.** Тайга. Смешанные и широколиственные леса. Субтропические леса и кустарники. Муссонные (переменно-влажные) леса. Субэкваториальные и экваториальные леса. Высотные пояса в Гималаях и Альпах.

## **НАРОДЫ И СТРАНЫ**

**Население и политическая карта.** Народы. Политическая карта.

**Страны Северной Европы.** Состав, географическое положение, природа, население, хозяйство региона.

**Страны Западной Европы.** Страны Западной Европы. Географическое положение, природа, население, хозяйство, объекты Всемирного наследия Великобритании, Франции, Германии.

**Страны Восточной Европы.** Восточная Европа. Северная группа стран. Южная группа стран. Географическое положение, природа, население, хозяйство Украины.

**Страны Южной Европы. Италия.** Южная Европа. Географическое положение, природа, население, хозяйство Италии.

**Страны Юго-Западной Азии.** Состав, географическое положение, природа, население, хозяйство региона.

**Страны Центральной Азии.** Страны Центральной Азии. Географическое положение, природа, население, хозяйство Казахстана и стран Центральной Азии.

**Страны Восточной Азии.** Страны Восточной Азии. Географическое положение, природа, население, хозяйство Китая.

**Япония.** Географическое положение, природа, население, хозяйство Японии.

**Страны Южной Азии. Индия.** Страны Южной Азии. Географическое положение, природа, население, хозяйство Индии.

**Страны Юго-Восточной Азии. Индонезия.** Страны Юго-Восточной Азии. Географическое положение, природа, население, хозяйство Индонезии.

**Практические работы.** 11. Определение типов климата Евразии по климатограммам.. 12. Сравнение природных зон по 40-й параллели в Евразии и Северной Америке. 13 Составление описания одной из стран Южной Европы или Зарубежной Азии.

**Земля — наш дом**

**Взаимодействие человеческого общества и природы.** Взаимодействие человека и природы. Влияние хозяйственной деятельности людей на оболочки Земли. Мировые экологические проблемы. Экологическая карта.

**Уроки жизни. Сохранить окружающую природу.** Основные типы природопользования. Источники загрязнения природной среды. Региональные

экологические проблемы их зависимость от хозяйственной деятельности.

Что надо делать для сохранения благоприятных условий жизни?

География России. Природа, население, хозяйство. 8 класс

## **ВВЕДЕНИЕ**

**Что изучает география России.** Географический взгляд на Россию: разнообразие территории, уникальность географических объектов.

### **Часть I. Россия на карте мира**

## **ГЕОГРАФИЧЕСКОЕ ПОЛОЖЕНИЕ И АДМИНИСТРАТИВНО ТЕРРИТОРИАЛЬНОЕ УСТРОЙСТВО РОССИИ**

**Границы России.** Что такое государственная граница и что она ограничивает. Каковы особенности российских границ. Сухопутные границы России. Морские границы России. С кем соседствует Россия.

**Россия на карте часовых поясов.** Что такое местное и поясное время. Что такое декретное время и для чего оно нужно.

**Географическое положение России.** Какие типы географического положения существуют.

**Физико-географическое, экономико-географическое и транспортно-**

**географическое положение России.**

Где расположены крайние точки России. Как на разных уровнях оценивается экономико-географическое положение России. Чем различаются потенциальные и реальные выгоды транспортно-географического положения страны.

**Геополитическое, геоэкономическое, геодемографическое, этнокультурное и эколого-географическое положение России.**

В чем сложность геополитического положения России. В чем сходство геоэкономического и геодемографического положения России. Этнокультурное положение России. Эколого-географическое положение.

**Как формировалась государственная территория России.**

Где началось формирование государственной территории России. Как и почему изменялись направления русской и российской колонизации.

### **Этапы и методы географического изучения территории.**

Как первоначально собирались сведения о территории России. Как шло продвижение русских на восток. Как исследовалась территория России в XVIII в. Что отличало географические исследования в XIX в. Что исследовали в XX в. Какие методы использовались для географического изучения России.

**Особенности административно - территориального устройства России.** Для чего необходимо административно-территориальное деление. Что такое федерация и субъекты Федерации. Как различаются субъекты Федерации. Для чего нужны федеральные округа.

**Практические работы.** 1. Определение поясного времени для различных населенных пунктов России. 2. Сравнительная характеристика географического положения России, США и Канады.

## **Часть II. Природа России**

### **ГЕОЛОГИЧЕСКОЕ СТРОЕНИЕ, РЕЛЬЕФ, ПОЛЕЗНЫЕ ИСКОПАЕМЫЕ**

**Геологическая история и геологическое строение территории России.**

В чем особенности строения рельефа нашей страны. Где расположены самые древние и самые молодые участки земной коры на территории России.

**Рельеф России.** Каковы особенности рельефа России. Как размещены основные формы рельефа на территории нашей страны.

**Как и почему изменяется рельеф России.** Как внутренние и внешние процессы влияют на формирование рельефа России. Какие территории нашей страны испытывают неотектонические движения земной коры. Как влияет на рельеф деятельность ледников.

**Стихийные природные явления в литосфере.** Что такое стихийные явления природы. Какие стихийные явления происходят в литосфере.

**Человек и литосфера.** Влияет ли земная кора на жизнь и хозяйственную деятельность людей? Жизнь и хозяйствование на равнинах. Жизнь и хозяйствование в горах. Как человек воздействует на литосферу.

**Практическая работа. 3.** Объяснение зависимости расположения крупных форм рельефа и месторождений полезных ископаемых от строения земной коры на примере отдельных территорий.

## **КЛИМАТ И КЛИМАТИЧЕСКИЕ РЕСУРСЫ**

**Факторы, определяющие климат России.** Что влияет на формирование климата. Влияние географической широты на климат. Влияние подстилающей поверхности. Циркуляция воздушных масс.

**Закономерности распределения тепла и влаги на территории России.** Распределение тепла на территории России. Распределение осадков на территории нашей страны. Что показывает коэффициент увлажнения.

**Сезонность климата.** Чем обусловлена сезонность климата. Как сезонность повлияла на особенности этнического характера. Как сезонность климата влияет на жизнедеятельность человека.

**Типы климатов России.** Арктический и субарктический климат. Климат умеренного пояса.

**Климат и человек.** Как климат влияет на жизнь людей. Что такое комфортность климата. Как взаимосвязаны климат и хозяйственная деятельность людей. Какие климатические явления называют неблагоприятными.

**Практические работы. 4.** Выявление особенностей распределения средних температур января и июля, годового количества осадков по территории страны. **5.** Определение по синоптической карте особенностей погоды для различных пунктов. Составление прогноза погоды. **6.** Оценка основных климатических показателей одного из регионов страны для характеристики условий жизни и хозяйственной деятельности населения.

## **ВНУТРЕННИЕ ВОДЫ И ВОДНЫЕ РЕСУРСЫ**

**Разнообразие внутренних вод России. Реки.** Влияние внутренних вод на природу и жизнь человека. Реки. Куда несут свои воды российские реки. Почему многие реки России медленно текут. Как климат влияет на реки.

**Озера. Болота. Подземные воды. Ледники. Многолетняя мерзлота.** Озера. Болота. Подземные воды. Многолетняя мерзлота. Ледники.

**Водные ресурсы и человек.** Роль воды в жизни людей. Водные ресурсы. Неравномерность распределения водных ресурсов. Годовые и сезонные колебания речного стока. Большое потребление и большие потери воды. Рост загрязнения воды.

**Практическая работа.7.** Составление характеристики одной из рек с использованием тематических карт и климатограмм.

## **ПОЧВА И ПОЧВЕННЫЕ РЕСУРСЫ**

**Образование почв и их разнообразие.** Что такое почва. Под влиянием, каких факторов образуются почвы. Основные свойства и разнообразие почв.

**Закономерности распространения почв.** Главные типы почв России. Закономерности распространения почв на территории России.

**Почвенные ресурсы России.** Значение почвы для жизни человека. От чего нужно охранять почву. Роль мелиорации в повышении плодородия почв. Охрана почв.

## **РАСТИТЕЛЬНЫЙ И ЖИВОТНЫЙ МИР. БИОЛОГИЧЕСКИЕ РЕСУРСЫ**

**Растительный и животный мир России.** Разнообразие живой природы России. Основные типы растительности России. Разнообразие животного мира России.

**Биологические ресурсы. Охрана растительного и животного мира.** Живые организмы на Земле. Охрана живой природы.

## **ПРИРОДНОЕ РАЙОНИРОВАНИЕ**

**Разнообразие природных комплексов.** Что такое природно-территориальный комплекс (ПТК). Физико-географическое районирование. Моря как крупные природные комплексы. ПТК природные и антропогенные.



**Природно-хозяйственные зоны России.** Что такое природная зональность. Почему мы называем эти зоны природно-хозяйственными.

**Арктические пустыни, тундра и лесотундра.** Природные особенности безлесных территорий Севера. Каковы основные виды природопользования на северных территориях.

**Леса.** Какие леса растут в России. Зона тайги. Зона смешанных и широколиственных лесов.

**Лесостепи, степи и полупустыни.** Влияние хозяйственной деятельности человека на природу степей и лесостепей. Географическое положение пустынь и полупустынь в России.

**Высотная поясность.** Влияние гор на природу и человека. Где в нашей стране наиболее ярко выражена высотная поясность.

**Особо охраняемые природные территории.** Что такое особо охраняемые природные территории (ООПТ). Сколько иметь в стране заповедных территорий, чтобы обеспечить ее устойчивое развитие.

Часть III. Население России

**Численность населения России.** Как изменялась численность населения России. Что влияет на изменение численности населения.

**Мужчины и женщины. Продолжительность жизни.** Кого в России больше - мужчин или женщин. Сколько лет россиянину. Какова в России средняя продолжительность жизни.

**Народы, языки и религии.** Сколько народов живет в России. На каких языках говорят россияне. Какие религии исповедуют жители России.

**Городское и сельское население.** Какое население в России называют городским. Какие поселения называют сельскими.

**Размещение населения России.** Какова плотность населения в России. Почему население неравномерно размещено по территории страны. Что такое зоны расселения.

**Миграции населения в России.** Что такое миграции и почему они возникают. Что такое миграционный прирост. Как миграции влияют на жизнь страны.

**Люди и труд.** Что такое трудовые ресурсы и экономически активное население. От чего зависит занятость людей и безработица.

**Практические работы.8.** Сравнительная характеристика половозрастного состава населения регионов России

#### **Часть IV. Хозяйство России**

**Что такое хозяйство страны?** Что такое хозяйство страны и как оценить уровень его развития. Как устроено хозяйство России.

**Как география изучает хозяйство.** Что такое условия и факторы размещения предприятий. Что такое территориальная структура хозяйства.

#### **ПЕРВИЧНЫЙ СЕКТОР ЭКОНОМИКИ—ОТРАСЛИ, ЭКСПЛУАТИРУЮЩИЕ ПРИРОДУ**

**Состав первичного сектора экономики.** Природные ресурсы. Что относят к первичному сектору экономики. Что такое природные ресурсы и как их подразделяют.

**Природно-ресурсный капитал России.** Что такое природно-ресурсный капитал, и как он оценивается. Каковы проблемы использования природно-ресурсного капитала страны.

**Сельское хозяйство.** Чем сельское хозяйство отличается от других отраслей. Каков состав сельского хозяйства. Что такое агропромышленный комплекс.

**Растениеводство.** Какие отрасли растениеводства наиболее развиты в России. Как растениеводство влияет на окружающую среду.

**Животноводство.** Какие отрасли животноводства наиболее развиты в России. Как животноводство влияет на окружающую среду.

**Лесное хозяйство.** Сколько лесов в России. Можно ли рубить лес. Какова роль леса в российской истории и экономике.

**Охота и рыбное хозяйство.** Какую роль в современной жизни людей играет охота. Что такое рыбное хозяйство.

**Практические работы.9.** Определение главных районов животноводства в России.

ГЕОГРАФИЯ РОССИИ. ХОЗЯЙСТВО И ГЕОГРАФИЧЕСКИЕ РАЙОНЫ. 9 класс

**Раздел 1. Хозяйство России**

**Тема 1. Общая характеристика хозяйства России**

Состав хозяйства: важнейшие межотраслевые комплексы и отрасли. Отраслевая структура, функциональная и территориальная структуры хозяйства страны, факторы их формирования и развития. Группировка отраслей по их связи с природными ресурсами. Факторы производства. Экономико-географическое положение (ЭГП) России как фактор развития её хозяйства. ВВП и ВРП как показатели уровня развития страны и регионов. Экономические карты. Общие особенности географии хозяйства России: территории опережающего развития, основная зона хозяйственного освоения, Арктическая зона и зона Севера. «Стратегия пространственного развития Российской Федерации на период до 2025 года»: цели, задачи, приоритеты и направления пространственного развития страны. Субъекты Российской Федерации, выделяемые в «Стратегии пространственного развития Российской Федерации» как «геостратегические территории».

Производственный капитал. Распределение производственного капитала по территории страны. Условия и факторы размещения хозяйства.

**Тема 2. Топливо-энергетический комплекс (ТЭК)**

Состав, место и значение в хозяйстве. Нефтяная, газовая и угольная промышленность: география основных современных и перспективных районов добычи и переработки топливных ресурсов, систем трубопроводов. Место России в мировой добыче основных видов топливных ресурсов. Электроэнергетика. Место России в мировом производстве электроэнергии. Основные типы электростанций (атомные, тепловые, гидроэлектростанции, электростанции, использующие возобновляемые источники энергии (ВИЭ), их особенности и доля в производстве электроэнергии. Размещение крупнейших электростанций. Каскады ГЭС. Энергосистемы. Влияние ТЭК на окружающую среду. Основные положения «Энергетической стратегии России на период до 2035 года».

**Практические работы**

1. Анализ статистических и текстовых материалов с целью сравнения стоимости электроэнергии для населения России в различных регионах.

2. Сравнительная оценка возможностей для развития энергетики ВИЭ в отдельных регионах страны.

### **Тема 3. Metallургический комплекс**

Состав, место и значение в хозяйстве. Место России в мировом производстве чёрных и цветных металлов. Особенности технологии производства чёрных и цветных металлов. Факторы размещения предприятий разных отраслей металлургического комплекса. География металлургии чёрных, лёгких и тяжёлых цветных металлов: основные районы и центры. Metallургические базы России. Влияние металлургии на окружающую среду. Основные положения «Стратегии развития чёрной и цветной металлургии России до 2030 года».

### **Тема 4. Машиностроительный комплекс**

Состав, место и значение в хозяйстве. Место России в мировом производстве машиностроительной продукции. Факторы размещения машиностроительных предприятий. География важнейших отраслей: основные районы и центры. Роль машиностроения в реализации целей политики импортозамещения. Машиностроение и охрана окружающей среды, значение отрасли для создания экологически эффективного оборудования. Перспективы развития машиностроения России. Основные положения документов, определяющих стратегию развития отраслей машиностроительного комплекса.

### **Практическая работа**

1. Выявление факторов, повлиявших на размещение машиностроительного предприятия (по выбору) на основе анализа различных источников информации.

### **Тема 5. Химико-лесной комплекс**

#### **Химическая промышленность**

Состав, место и значение в хозяйстве. Факторы размещения предприятий. Место России в мировом производстве химической продукции. География важнейших подотраслей: основные районы и центры. Химическая промышленность и охрана окружающей среды. Основные положения «Стратегии развития химического и нефтехимического комплекса на период до 2030 года».

#### **Лесопромышленный комплекс**

Состав, место и значение в хозяйстве. Место России в мировом производстве продукции лесного комплекса. Лесозаготовительная, деревообрабатывающая и целлюлозно-бумажная промышленность. Факторы

размещения предприятий. География важнейших отраслей: основные районы и лесоперерабатывающие комплексы.

Лесное хозяйство и окружающая среда. Проблемы и перспективы развития. Основные положения «Стратегии развития лесного комплекса Российской Федерации до 2030 года».

### **Практическая работа**

1. Анализ документов «Прогноз развития лесного сектора Российской Федерации до 2030 года» (Гл.1, 3 и 11) и «Стратегия развития лесного комплекса Российской Федерации до 2030 года» (Гл. II и III, Приложения № 1 и № 18) с целью определения перспектив и проблем развития комплекса.

### **Тема 6. Агропромышленный комплекс (далее - АПК)**

Состав, место и значение в экономике страны. Сельское хозяйство. Состав, место и значение в хозяйстве, отличия от других отраслей хозяйства. Земельные, почвенные и агроклиматические ресурсы. Сельскохозяйственные угодья, их площадь и структура. Растениеводство и животноводство: география основных отраслей. Сельское хозяйство и окружающая среда.

Пищевая промышленность. Состав, место и значение в хозяйстве. Факторы размещения предприятий. География важнейших отраслей: основные районы и центры. Пищевая промышленность и охрана окружающей среды. Лёгкая промышленность. Состав, место и значение в хозяйстве. Факторы размещения предприятий. География важнейших отраслей: основные районы и центры. Лёгкая промышленность и охрана окружающей среды. «Стратегия развития агропромышленного и рыбохозяйственного комплексов Российской Федерации на период до 2030 года». Особенности АПК своего края.

### **Практическая работа**

1. Определение влияния природных и социальных факторов на размещение отраслей АПК.

### **Тема 7. Инфраструктурный комплекс**

Состав: транспорт, информационная инфраструктура; сфера обслуживания, рекреационное хозяйство — место и значение в хозяйстве.

Транспорт и связь. Состав, место и значение в хозяйстве. Морской, внутренний водный, железнодорожный, автомобильный, воздушный и трубопроводный транспорт. География отдельных видов транспорта и связи: основные транспортные пути и линии связи, крупнейшие транспортные узлы.

Транспорт и охрана окружающей среды.

Информационная инфраструктура. Рекреационное хозяйство. Особенности сферы обслуживания своего края.

Проблемы и перспективы развития комплекса. «Стратегия развития транспорта России на период до 2030 года, Федеральный проект «Информационная инфраструктура».

### **Практические работы**

1. Анализ статистических данных с целью определения доли отдельных морских бассейнов в грузоперевозках и объяснение выявленных различий.
2. Характеристика туристско-рекреационного потенциала своего края.

### **Тема 8. Обобщение знаний**

Государственная политика как фактор размещения производства. «Стратегия пространственного развития Российской Федерации до 2025 года»: основные положения. Новые формы территориальной организации хозяйства и их роль в изменении территориальной структуры хозяйства России. Кластеры. Особые экономические зоны (ОЭЗ). Территории опережающего развития (ТОР). Факторы, ограничивающие развитие хозяйства.

Развитие хозяйства и состояние окружающей среды. «Стратегия экологической безопасности Российской Федерации до 2025 года» и государственные меры по переходу России к модели устойчивого развития.

### **Практическая работа**

1. Сравнительная оценка вклада отдельных отраслей хозяйства в загрязнение окружающей среды на основе анализа статистических материалов.

## **Раздел 2. Регионы России**

### **Тема 1. Западный макрорегион (Европейская часть) России**

Географические особенности географических районов: Европейский Север России, Северо-Запад России, Центральная Россия, Поволжье, Юг Европейской части России, Урал. Географическое положение. Особенности природно-ресурсного потенциала, население и хозяйство. Социально-экономические и экологические проблемы и перспективы развития. Классификация субъектов Российской Федерации Западного макрорегиона по уровню социально-экономического развития; их внутренние различия.

### **Практические работы**

1. Сравнение ЭГП двух географических районов страны по разным источникам информации.
2. Классификация субъектов Российской Федерации одного из географических районов России по уровню социально-экономического развития на основе статистических данных.

### **Тема 2. Восточный макрорегион (Азиатская часть) России**

Географические особенности географических районов: Сибирь и Дальний Восток. Географическое положение. Особенности природно-

ресурсного потенциала, население и хозяйство. Социально-экономические и экологические проблемы и перспективы развития. Классификация субъектов Российской Федерации Восточного макрорегиона по уровню социально-экономического развития; их внутренние различия.

### **Практическая работа**

1. Сравнение человеческого капитала двух географических районов (субъектов Российской Федерации) по заданным критериям.

2. Выявление факторов размещения предприятий одного из промышленных кластеров Дальнего Востока (по выбору).

### **Тема 3. Обобщение знаний**

Федеральные и региональные целевые программы. Государственная программа Российской Федерации «Социально-экономическое развитие Арктической зоны Российской Федерации».

### **Раздел 6. Россия в современном мире**

Россия в системе международного географического разделения труда. Россия в составе международных экономических и политических организаций. Взаимосвязи России с другими странами мира. Россия и страны СНГ. ЕврАзЭС.

Значение для мировой цивилизации географического пространства России как комплекса природных, культурных и экономических ценностей. Объекты Всемирного природного и культурного наследия России.

### **Перечень практических работ**

	<b>5-й класс</b>
<b>№ п/п</b>	<b>Тема практической работы</b>
<b>1.</b>	Работа с картами.
<b>2.</b>	Характеристика видов движений Земли, их географических следствий.
<b>3.</b>	Составление плана местности способом глазомерной, полярной съемки.

4.	Определение географических координат объектов, географических объектов по их координатам и расстояний между объектами с помощью градусной сетки.
5.	Определение горных пород и описание их свойств.
6.	Характеристика крупных форм рельефа на основе анализа карт.
	<b>6-й класс</b>
1.	Обобщение данных о температуре воздуха в дневнике наблюдений за погодой.
2.	Построение розы ветров на основе данных дневника наблюдений за погодой.
3.	Сравнительное описание погоды в двух населенных пунктах на основе анализа карт погоды
4.	Описание вод мирового океана на основе анализа карт.
5.	Определение состава (строения) почвы.
	<b>7-й класс</b>
1.	Работа с источниками географической информации (картами, дневниками путешествий, справочниками, словарями и др.).
2.	Анализ изменения численности и плотности населения Земли
3.	Определение географического положения материка Африка.
4	Определение причин разнообразия природных зон материка.



5.	Описание природных условий, населения и его хозяйственной деятельности одной из африканских стран.
6.	Сравнение географического положения Австралии и Африки.
7	Сравнение географического положения Африки и Южной Америки.
8	Описание крупных речных систем Южной Америки и Африки .
9	Сравнение природы Арктики и Антарктики.
10	Сравнение климата полуостровов Северной Америки, расположенных в одном климатическом поясе.
11	Определение типов климата Евразии по климатограммам..
12	Сравнение природных зон по 40-й параллели в Евразии и Северной Америке
13	Составление описания одной из стран Южной Европы или Зарубежной Азии.
	<b>8-й класс</b>
1	Определение поясного времени для различных населенных пунктов России.
2	Сравнительная характеристика географического положения России, США и Канады.
3	Объяснение зависимости расположения крупных форм рельефа и месторождений полезных ископаемых от строения земной коры на примере отдельных территорий.

4	Выявление особенностей распределения средних температур января и июля, годового количества осадков по территории страны.
5	Определение по синоптической карте особенностей погоды для различных пунктов. Составление прогноза погоды.
6	Оценка основных климатических показателей одного из регионов страны для характеристики условий жизни и хозяйственной деятельности населения.
7	Составление характеристики одной из рек с использованием тематических карт и климатограмм.
8	Сравнительная характеристика половозрастного состава населения регионов России.
	<b>9 класс</b>
1	Характеристика по картам и статистическим материалам одного из угольных бассейнов России
2	Определение по картам главных факторов размещения металлургических предприятий по производству меди и алюминия.
3	Определение главных районов размещения предприятий трудоемкого и металлоемкого машиностроения по картам.
4	Выявление и анализ условий для развития хозяйства Европейского Севера.
5	Сравнение географического положения и планировки двух столиц-Москвы и Санкт-Петербурга.

<b>6</b>	Выявление и анализ условий для развития рекреационного хозяйства на Северном Кавказе.
<b>7</b>	Экологические и водные проблемы Волги— оценка и пути решения.
<b>8</b>	Изучение и оценка природных условий Западно-Сибирского района для жизни и быта человека
<b>9</b>	Сравнительная оценка географического положения Западной и Восточной Сибири.
<b>10</b>	Обозначение на контурной карте индустриальных, транспортных, научных, деловых, финансовых, оборонных центров Дальнего Востока

В вариативную часть содержания программы вводится региональный компонент.

*Таблица распределения тем регионального компонента*

Класс	Раздел	Региональный компонент
5	Раздел 3. Географические модели Земли.	Ориентирование по местным признакам.
		Определение географических координат своего населенного пункта.
	Раздел 4. Земная кора.	Рельеф Вологодской области.
6	Раздел 5. Атмосфера.	Описание погоды своей местности.

	Раздел 6. Гидросфера.	Реки Вологодской области.
	Раздел 7. Биосфера.	Почвы Вологодской области.
7.	Атмосфера и климаты Земли.	Климат Вологодской области.
	Население Земли.	Население Вологодской области.
	Евразия.	Географическое положение Вологодской области.
		Полезные ископаемые края.
		Внутренние воды Вологодской области.
Природные зоны Вологодской области.		
8.	1. Россия на карте мира.	Географическое положение Вологодской области. История освоения.
	2. Природа России.	Рельеф Вологодской области.
		Климатические особенности Вологодской области.

		Реки и озера, каналы и водохранилища Вологодской области.
		Природные зоны Вологодской области.
		Характеристика основных природных комплексов своей местности.
		Природные ресурсы Вологодской области.
		Экологические проблемы и пути их решения в Вологодской области.
	3. Население России.	Особенности населения своего региона.
9.	4. Хозяйство России.	Особенности ЭГП, природно-ресурсного потенциала, хозяйства своей местности.
	5. География крупных регионов России.	Особенности территориальной структуры и специализация Вологодской области.
		Главные отрасли хозяйства Вологодской области.

### **2.2.2.10. Основы духовно-нравственной культуры**

#### **Раздел 1. В мире культуры**

Величие российской культуры. Российская культура – плод усилий разных народов. Деятели науки и культуры – представителей разных национальностей (К. Брюллов, И. Репин, К. Станиславский, Ш. Алейхем, Г. Уланова, Д. Шостакович, Р. Гамзатов, Л. Лихачев, С. Эрзя, Ю. Рытхэу и др.). Человек – творец и носитель культуры. Вне культуры жизнь человека невозможна. Вклад личности в культуру зависит от ее таланта, способностей, упорства. Законы нравственности – часть культуры общества. Источники, создающие нравственные установки.

#### **Раздел 2. Нравственные ценности российского народа**

«Береги землю родимую, как мать любимую». Представления о патриотизме в фольклоре разных народов. Герои национального эпоса разных народов (Улыш, Сияжар, Боотур, Урал-батыр и др.). Жизнь ратными подвигами полна. Реальные примеры выражения патриотических чувств в истории России (Дмитрий Донской, Кузьма Минин, Иван Сусанин, Надежда Дурова и др.). Деятели разных конфессий – патриоты (Сергий Радонежский, Рабби Шнеур-Залман и др.). Вклад народов нашей страны в победу над фашизмом. В труде – красота человека. Тема труда в фольклоре разных народов (сказках, легендах, пословицах). «Плод добрых трудов славен...». Буддизм, ислам, христианство о труде и трудолюбии. Люди труда. Примеры самоотверженного труда людей разной национальности на благо родины (землепроходцы, ученые, путешественники, колхозники и пр.). Бережное отношение к природе. Одушевление природы нашими предками. Роль заповедников в сохранении природных объектов. Заповедники на карте России. Семья – хранитель духовных ценностей. Роль семьи в жизни человека. Любовь, искренность, симпатия, взаимопомощь и поддержка – главные

семейные ценности. О любви и милосердии в разных религиях. Семейные ценности в православии, буддизме, исламе, иудаизме. Взаимоотношения членов семьи. Отражение ценностей семьи в фольклоре разных народов. Семья – первый трудовой коллектив.

### **Раздел 3. Религия и культура**

Роль религии в развитии культуры. Вклад религии в развитие материальной и духовной культуры общества. Культурное наследие христианской Руси. Принятие христианства на Руси, влияние Византии. Христианская вера и образование в Древней Руси. Великие князья Древней Руси и их влияние на развитие образования. Православный храм (внешние особенности, внутреннее убранство). Духовная музыка. Богослужбное песнопение. Колокольный звон. Особенности православного календаря. Культура ислама. Возникновение ислама. Первые столетия ислама (VII-XII века) – золотое время исламской культуры. Успехи образования и науки. Вклад мусульманской литературы в сокровищницу мировой культуры. Декоративно-прикладное искусство народов, исповедующих ислам. Мечеть – часть исламской культуры. Исламский календарь. Иудаизм и культура. Возникновение иудаизма. Тора – Пятикнижие Моисея. Синагога – молельный дом иудеев. Особенности внутреннего убранства синагоги. Священная история иудеев в сюжетах мировой живописи. Еврейский календарь. Культурные традиции буддизма. Распространение буддизма в России. Культовые сооружения буддистов. Буддийские монастыри. Искусство танка. Буддийский календарь.

### **Раздел 4. Как сохранить духовные ценности**

Забота государства о сохранении духовных ценностей. Конституционные гарантии права гражданина исповедовать любую религию. Восстановление памятников духовной культуры, охрана исторических памятников, связанных с разными религиями. Хранить память предков. Уважение к труду, обычаям, вере предков. Примеры благотворительности из российской истории. Известные меценаты России.

## **Раздел 5. Твой духовный мир.**

Что составляет твой духовный мир. Образованность человека, его интересы, увлечения, симпатии, радости, нравственные качества личности – составляющие духовного мира. Культура поведения человека. Этикет в разных жизненных ситуациях. Нравственные качества человека.

### **2.2.2.11. Математика**

Содержание курсов математики 5–6 классов, алгебры и геометрии 7–9 классов объединено как в исторически сложившиеся линии (числовая, алгебраическая, геометрическая, функциональная и др.), так и в относительно новые (стохастическая линия, «реальная математика»). Отдельно представлены линия сюжетных задач, историческая линия.

#### **Элементы теории множеств и математической логики**

Согласно ФГОС основного общего образования в курс математики введен раздел «Логика», который не предполагает дополнительных часов на изучении и встраивается в различные темы курсов математики и информатики и предваряется ознакомлением с элементами теории множеств.

#### **Множества и отношения между ними**

Множество, *характеристическое свойство множества*, элемент множества, *пустое, конечное, бесконечное множество*. Подмножество. Отношение принадлежности, включения, равенства. Элементы множества, способы задания множеств, *распознавание подмножеств и элементов подмножеств с использованием кругов Эйлера*.

#### **Операции над множествами**

Пересечение и объединение множеств. *Разность множеств, дополнение множества. Интерпретация операций над множествами с помощью кругов Эйлера*.

#### **Элементы логики**

Определение. Утверждения. Аксиомы и теоремы. Доказательство. Доказательство от противного. Теорема, обратная данной. Пример и



контрпример.

### **Высказывания**

Истинность и ложность высказывания. *Сложные и простые высказывания. Операции над высказываниями с использованием логических связок: и, или, не. Условные высказывания (импликация).*

### **Содержание курса математики в 5–6 классах**

#### **Натуральные числа и нуль**

#### **Натуральный ряд чисел и его свойства**

Натуральное число, множество натуральных чисел и его свойства, изображение натуральных чисел точками на числовой прямой. Использование свойств натуральных чисел при решении задач.

#### **Запись и чтение натуральных чисел**

Различие между цифрой и числом. Позиционная запись натурального числа, поместное значение цифры, разряды и классы, соотношение между двумя соседними разрядными единицами, чтение и запись натуральных чисел.

#### **Округление натуральных чисел**

Необходимость округления. Правило округления натуральных чисел.

#### **Сравнение натуральных чисел, сравнение с числом 0**

Понятие о сравнении чисел, сравнение натуральных чисел друг с другом и с нулем, математическая запись сравнений, способы сравнения чисел.

#### **Действия с натуральными числами**

Сложение и вычитание, компоненты сложения и вычитания, связь между ними, нахождение суммы и разности, изменение суммы и разности при изменении компонентов сложения и вычитания.

Умножение и деление, компоненты умножения и деления, связь между ними, умножение и сложение в столбик, деление уголком, проверка результата с помощью прикидки и обратного действия.

Переместительный и сочетательный законы сложения и умножения, распределительный закон умножения относительно сложения, *обоснование алгоритмов выполнения арифметических действий.*

## **Степень с натуральным показателем**

Запись числа в виде суммы разрядных слагаемых, порядок выполнения действий в выражениях, содержащих степень, вычисление значений выражений, содержащих степень.

## **Числовые выражения**

Числовое выражение и его значение, порядок выполнения действий.

## **Деление с остатком**

Деление с остатком на множестве натуральных чисел, *свойства деления с остатком*. Практические задачи на деление с остатком.

## **Свойства и признаки делимости**

Свойство делимости суммы (разности) на число. Признаки делимости на 2, 3, 5, 9, 10. *Признаки делимости на 4, 6, 8, 11. Доказательство признаков делимости*. Решение практических задач с применением признаков делимости.

## **Разложение числа на простые множители**

Простые и составные числа, *решето Эратосфена*.

Разложение натурального числа на множители, разложение на простые множители. *Количество делителей числа, алгоритм разложения числа на простые множители, основная теорема арифметики*.

## **Алгебраические выражения**

Использование букв для обозначения чисел, вычисление значения алгебраического выражения, применение алгебраических выражений для записи свойств арифметических действий, преобразование алгебраических выражений.

## **Делители и кратные**

Делитель и его свойства, общий делитель двух и более чисел, наибольший общий делитель, взаимно простые числа, нахождение наибольшего общего делителя. Кратное и его свойства, общее кратное двух и более чисел, наименьшее общее кратное, способы нахождения наименьшего общего кратного.

## **Дроби**

### **Обыкновенные дроби**

Доля, часть, дробное число, дробь. Дробное число как результат деления. Правильные и неправильные дроби, смешанная дробь (смешанное число).

Запись натурального числа в виде дроби с заданным знаменателем, преобразование смешанной дроби в неправильную дробь и наоборот.

Приведение дробей к общему знаменателю. Сравнение обыкновенных дробей.

Сложение и вычитание обыкновенных дробей. Умножение и деление обыкновенных дробей.

Арифметические действия со смешанными дробями.

Арифметические действия с дробными числами.

*Способы рационализации вычислений и их применение при выполнении действий.*

### **Десятичные дроби**

Целая и дробная части десятичной дроби. Преобразование десятичных дробей в обыкновенные. Сравнение десятичных дробей. Сложение и вычитание десятичных дробей. Округление десятичных дробей. Умножение и деление десятичных дробей. *Преобразование обыкновенных дробей в десятичные дроби. Конечные и бесконечные десятичные дроби.*

### **Отношение двух чисел**

Масштаб на плане и карте. Пропорции. Свойства пропорций, применение пропорций и отношений при решении задач.

### **Среднее арифметическое чисел**

Среднее арифметическое двух чисел. Изображение среднего арифметического двух чисел на числовой прямой. Решение практических задач с применением среднего арифметического. *Среднее арифметическое нескольких чисел.*

## **Проценты**

Понятие процента. Вычисление процентов от числа и числа по известному проценту, выражение отношения в процентах. Решение несложных практических задач с процентами.

### **Диаграммы**

Столбчатые и круговые диаграммы. Извлечение информации из диаграмм. *Изображение диаграмм по числовым данным.*

### **Рациональные числа**

#### **Положительные и отрицательные числа**

Изображение чисел на числовой (координатной) прямой. Сравнение чисел. Модуль числа, геометрическая интерпретация модуля числа. Действия с положительными и отрицательными числами. Множество целых чисел.

**Понятие о рациональном числе.** *Первичное представление о множестве рациональных чисел.* Действия с рациональными числами.

#### **Решение текстовых задач**

**Единицы измерений:** длины, площади, объема, массы, времени, скорости. Зависимости между единицами измерения каждой величины. Зависимости между величинами: скорость, время, расстояние; производительность, время, работа; цена, количество, стоимость.

#### **Задачи на все арифметические действия**

Решение текстовых задач арифметическим способом. Использование таблиц, схем, чертежей, других средств представления данных при решении задачи.

#### **Задачи на движение, работу и покупки**

Решение несложных задач на движение в противоположных направлениях, в одном направлении, движение по реке по течению и против течения. Решение задач на совместную работу. Применение дробей при решении задач.

#### **Задачи на части, доли, проценты**

Решение задач на нахождение части числа и числа по его части. Решение задач на проценты и доли. Применение пропорций при решении задач.

## **Логические задачи**

Решение несложных логических задач. *Решение логических задач с помощью графов, таблиц.*

**Основные методы решения текстовых задач:** арифметический, перебор вариантов.

## **Наглядная геометрия**

Фигуры в окружающем мире. Наглядные представления о фигурах на плоскости: прямая, отрезок, луч, угол, ломаная, многоугольник, окружность, круг. Четырехугольник, прямоугольник, квадрат. Треугольник, *виды треугольников. Правильные многоугольники.* Изображение основных геометрических фигур. *Взаимное расположение двух прямых, двух окружностей, прямой и окружности.* Длина отрезка, ломаной. Единицы измерения длины. Построение отрезка заданной длины. Виды углов. Градусная мера угла. Измерение и построение углов с помощью транспортира.

Периметр многоугольника. Понятие площади фигуры; единицы измерения площади. Площадь прямоугольника, квадрата. Приближенное измерение площади фигур на клетчатой бумаге. *Равновеликие фигуры.*

Наглядные представления о пространственных фигурах: куб, параллелепипед, призма, пирамида, шар, сфера, конус, цилиндр. Изображение пространственных фигур. *Примеры сечений. Многогранники. Правильные многогранники.* Примеры разверток многогранников, цилиндра и конуса.

Понятие объема; единицы объема. Объем прямоугольного параллелепипеда, куба.

Понятие о равенстве фигур. Центральная, осевая и зеркальная симметрии. Изображение симметричных фигур.

Решение практических задач с применением простейших свойств фигур.

## **История математики**

*Появление цифр, букв, иероглифов в процессе счета и распределения продуктов на Древнем Ближнем Востоке. Связь с Неолитической революцией.*

*Рождение шестидесятеричной системы счисления. Появление*

*десятичной записи чисел.*

*Рождение и развитие арифметики натуральных чисел. НОК, НОД, простые числа. Решето Эратосфена.*

*Появление нуля и отрицательных чисел в математике древности. Роль Диофанта. Почему  $(-1)(-1) = +1$ ?*

*Дроби в Вавилоне, Египте, Риме. Открытие десятичных дробей. Старинные системы мер. Десятичные дроби и метрическая система мер. Л. Магницкий.*

## **Содержание курса математики в 7–9 классах**

### **Алгебра**

#### **Числа**

##### **Рациональные числа**

Множество рациональных чисел. Сравнение рациональных чисел. Действия с рациональными числами. *Представление рационального числа десятичной дробью.*

##### **Иррациональные числа**

Понятие иррационального числа. Распознавание иррациональных чисел. Примеры доказательств в алгебре. Иррациональность числа  $\sqrt{2}$ . Применение в геометрии. *Сравнение иррациональных чисел. Множество действительных чисел.*

##### **Тождественные преобразования**

##### **Числовые и буквенные выражения**

Выражение с переменной. Значение выражения. Подстановка выражений вместо переменных.

##### **Целые выражения**

Степень с натуральным показателем и ее свойства. Преобразования выражений, содержащих степени с натуральным показателем.

Одночлен, многочлен. Действия с одночленами и многочленами (сложение, вычитание, умножение). Формулы сокращенного умножения: разность квадратов, квадрат суммы и разности. Разложение многочлена на

множители: вынесение общего множителя за скобки, группировка, применение формул сокращенного умножения. Квадратный трехчлен, разложение квадратного трехчлена на множители.

### **Дробно-рациональные выражения**

Степень с целым показателем. Преобразование дробно-линейных выражений: сложение, умножение, деление. Алгебраическая дробь. Допустимые значения переменных в дробно-рациональных выражениях. Сокращение алгебраических дробей. Приведение алгебраических дробей к общему знаменателю. Действия с алгебраическими дробями: сложение, вычитание, умножение, деление, возведение в степень.

*Преобразование выражений, содержащих знак модуля.*

### **Квадратные корни**

Арифметический квадратный корень. Преобразование выражений, содержащих квадратные корни: умножение, деление, вынесение множителя из-под знака корня, внесение множителя под знак корня.

### **Уравнения и неравенства**

#### **Равенства**

Числовое равенство. Свойства числовых равенств. Равенство с переменной.

#### **Уравнения**

Понятие уравнения и корня уравнения. Представление о равносильности уравнений. Область определения уравнения (область допустимых значений переменной).

#### **Линейное уравнение и его корни**

Решение линейных уравнений. Линейное уравнение с параметром. Количество корней линейного уравнения. Решение линейных уравнений с параметром.

#### **Квадратное уравнение и его корни**

Квадратные уравнения. Неполные квадратные уравнения. Дискриминант квадратного уравнения. Формула корней квадратного

уравнения. *Теорема Виета. Теорема, обратная теореме Виета. Решение квадратных уравнений: использование формулы для нахождения корней, графический метод решения, разложение на множители, подбор корней с использованием теоремы Виета. Количество корней квадратного уравнения в зависимости от его дискриминанта. Биквадратные уравнения. Уравнения, сводимые к линейным и квадратным. Квадратные уравнения с параметром.*

### **Дробно-рациональные уравнения**

Решение простейших дробно-линейных уравнений. *Решение дробно-рациональных уравнений.*

*Методы решения уравнений: методы равносильных преобразований, метод замены переменной, графический метод. Использование свойств функций при решении уравнений.*

*Простейшие иррациональные уравнения вида  $\sqrt{f(x)} = a$ ,  $\sqrt{f(x)} = \sqrt{g(x)}$ .*

*Уравнения вида  $x^n = a$ . Уравнения в целых числах.*

### **Системы уравнений**

Уравнение с двумя переменными. Линейное уравнение с двумя переменными. *Прямая как графическая интерпретация линейного уравнения с двумя переменными.*

Понятие системы уравнений. Решение системы уравнений.

Методы решения систем линейных уравнений с двумя переменными: *графический метод, метод сложения, метод подстановки.*

*Системы линейных уравнений с параметром.*

### **Неравенства**

Числовые неравенства. Свойства числовых неравенств. Проверка справедливости неравенств при заданных значениях переменных.

Неравенство с переменной. Строгие и нестрогие неравенства. *Область определения неравенства (область допустимых значений переменной).*

Решение линейных неравенств.

*Квадратное неравенство и его решения. Решение квадратных*



*неравенств: использование свойств и графика квадратичной функции, метод интервалов. Запись решения квадратного неравенства.*

*Решение целых и дробно-рациональных неравенств методом интервалов.*

### **Системы неравенств**

Системы неравенств с одной переменной. Решение систем неравенств с одной переменной: линейных, *квадратных*. Изображение решения системы неравенств на числовой прямой. Запись решения системы неравенств.

### **Функции**

#### **Понятие функции**

Декартовы координаты на плоскости. Формирование представлений о метапредметном понятии «координаты». Способы задания функций: аналитический, графический, табличный. График функции. Примеры функций, получаемых в процессе исследования различных реальных процессов и решения задач. Значение функции в точке. Свойства функций: область определения, множество значений, нули, промежутки знакопостоянства, *четность/нечетность*, промежутки возрастания и убывания, наибольшее и наименьшее значения. Исследование функции по ее графику.

*Представление об асимптотах.*

*Непрерывность функции. Кусочно заданные функции.*

#### **Линейная функция**

Свойства и график линейной функции. Угловой коэффициент прямой. Расположение графика линейной функции в зависимости от ее углового коэффициента и свободного члена. *Нахождение коэффициентов линейной функции по заданным условиям: прохождение прямой через две точки с заданными координатами, прохождение прямой через данную точку и параллельной данной прямой.*

#### **Квадратичная функция**

Свойства и график квадратичной функции (парабола). *Построение*

*графика квадратичной функции по точкам. Нахождение нулей квадратичной функции, множества значений, промежутков знакопостоянства, промежутков монотонности.*

### **Обратная пропорциональность**

Свойства функции  $y = \frac{k}{x}$ . Гипербола.

**Графики функций.** Преобразование графика функции  $y = f(x)$  для построения графиков функций вида  $y = af(kx+b)+c$ .

Графики функций  $y = a + \frac{k}{x+b}$ ,  $y = \sqrt{x}$ ,  $y = \sqrt[3]{x}$ ,  $y = |x|$ .

### **Последовательности и прогрессии**

Числовая последовательность. Примеры числовых последовательностей. Бесконечные последовательности. Арифметическая прогрессия и ее свойства. Геометрическая прогрессия. *Формула общего члена и суммы  $n$  первых членов арифметической и геометрической прогрессий. Сходящаяся геометрическая прогрессия.*

### **Решение текстовых задач**

#### **Задачи на все арифметические действия**

Решение текстовых задач арифметическим способом. Использование таблиц, схем, чертежей, других средств представления данных при решении задачи.

#### **Задачи на движение, работу и покупки**

Анализ возможных ситуаций взаимного расположения объектов при их движении, соотношения объемов выполняемых работ при совместной работе.

#### **Задачи на части, доли, проценты**

Решение задач на нахождение части числа и числа по его части. Решение задач на проценты и доли. Применение пропорций при решении задач.

#### **Логические задачи**

Решение логических задач. *Решение логических задач с помощью графов, таблиц.*

**Основные методы решения текстовых задач:** арифметический, алгебраический, перебор вариантов. *Первичные представления о других методах решения задач (геометрические и графические методы).*

## **Статистика и теория вероятностей**

### **Статистика**

Табличное и графическое представление данных, столбчатые и круговые диаграммы, графики, применение диаграмм и графиков для описания зависимостей реальных величин, извлечение информации из таблиц, диаграмм и графиков. Описательные статистические показатели числовых наборов: среднее арифметическое, *медиана*, наибольшее и наименьшее значения. Меры рассеивания: *размах, дисперсия и стандартное отклонение.*

Случайная изменчивость. Изменчивость при измерениях. *Решающие правила. Закономерности в изменчивых величинах.*

### **Случайные события**

Случайные опыты (эксперименты), элементарные случайные события (исходы). Вероятности элементарных событий. События в случайных экспериментах и благоприятствующие элементарные события. Вероятности случайных событий. Опыты с равновозможными элементарными событиями. Классические вероятностные опыты с использованием монет, кубиков. *Представление событий с помощью диаграмм Эйлера. Противоположные события, объединение и пересечение событий. Правило сложения вероятностей. Случайный выбор. Представление эксперимента в виде дерева. Независимые события. Умножение вероятностей независимых событий. Последовательные независимые испытания. Представление о независимых событиях в жизни.*

### **Элементы комбинаторики**

*Правило умножения, перестановки, факториал числа. Сочетания и число сочетаний. Формула числа сочетаний. Треугольник Паскаля. Опыты с большим числом равновозможных элементарных событий. Вычисление вероятностей в опытах с применением комбинаторных формул. Испытания*

*Бернулли. Успех и неудача. Вероятности событий в серии испытаний Бернулли.*

### **Случайные величины**

*Знакомство со случайными величинами на примерах конечных дискретных случайных величин. Распределение вероятностей. Математическое ожидание. Свойства математического ожидания. Понятие о законе больших чисел. Измерение вероятностей. Применение закона больших чисел в социологии, страховании, в здравоохранении, обеспечении безопасности населения в чрезвычайных ситуациях.*

### **Геометрия**

#### **Геометрические фигуры**

##### **Фигуры в геометрии и в окружающем мире**

Геометрическая фигура. Формирование представлений о метапредметном понятии «фигура».

Точка, линия, отрезок, прямая, луч, ломаная, плоскость, угол, биссектриса угла и ее свойства, виды углов, многоугольники, круг.

Осевая симметрия геометрических фигур. Центральная симметрия геометрических фигур.

##### **Многоугольники**

Многоугольник, его элементы и его свойства. Распознавание некоторых многоугольников. *Выпуклые и невыпуклые многоугольники. Правильные многоугольники.*

Треугольники. Высота, медиана, биссектриса, средняя линия треугольника. Равнобедренный треугольник, его свойства и признаки. Равносторонний треугольник. Прямоугольный, остроугольный, тупоугольный треугольники. Внешние углы треугольника. Неравенство треугольника.

Четырехугольники. Параллелограмм, ромб, прямоугольник, квадрат, трапеция, равнобедренная трапеция. Свойства и признаки параллелограмма, ромба, прямоугольника, квадрата.

##### **Окружность, круг**

Окружность, круг, их элементы и свойства; центральные и вписанные углы. Касательная и секущая к окружности, их свойства. Вписанные и описанные окружности для треугольников, четырехугольников, правильных многоугольников.

### **Геометрические фигуры в пространстве (объемные тела)**

*Многогранник и его элементы. Названия многогранников с разным положением и количеством граней.* Первичные представления о пирамиде, параллелепипеде, призме, сфере, шаре, цилиндре, конусе, их элементах и простейших свойствах.

### **Отношения**

#### **Равенство фигур**

Свойства равных треугольников. Признаки равенства треугольников.

#### **Параллельность прямых**

Признаки и свойства параллельных прямых. *Аксиома параллельности Евклида. Теорема Фалеса.*

#### **Перпендикулярные прямые**

Прямой угол. Перпендикуляр к прямой. Наклонная, проекция. Серединный перпендикуляр к отрезку. *Свойства и признаки перпендикулярности.*

#### **Подобие**

*Пропорциональные отрезки, подобие фигур. Подобные треугольники. Признаки подобия.*

**Взаимное расположение** прямой и окружности, двух окружностей.

#### **Измерения и вычисления**

##### **Величины**

Понятие величины. Длина. Измерение длины. Единицы измерения длины. Величина угла. Градусная мера угла.

Понятие о площади плоской фигуры и ее свойствах. Измерение площадей. Единицы измерения площади.

Представление об объеме и его свойствах. Измерение объема. Единицы

измерения объемов.

### **Измерения и вычисления**

Инструменты для измерений и построений; измерение и вычисление углов, длин (расстояний), площадей. Тригонометрические функции острого угла в прямоугольном треугольнике *Тригонометрические функции тупого угла*. Вычисление элементов треугольников с использованием тригонометрических соотношений. Формулы площади треугольника, параллелограмма и его частных видов, формулы длины окружности и площади круга. Сравнение и вычисление площадей. Теорема Пифагора. *Теорема синусов. Теорема косинусов.*

### **Расстояния**

Расстояние между точками. Расстояние от точки до прямой. *Расстояние между фигурами.*

### **Геометрические построения**

Геометрические построения для иллюстрации свойств геометрических фигур.

Инструменты для построений: циркуль, линейка, угольник. *Простейшие построения циркулем и линейкой: построение биссектрисы угла, перпендикуляра к прямой, угла, равного данному,*

*Построение треугольников по трем сторонам, двум сторонам и углу между ними, стороне и двум прилежащим к ней углам.*

*Деление отрезка в данном отношении.*

### **Геометрические преобразования**

#### **Преобразования**

Понятие преобразования. Представление о метапредметном понятии «преобразование». *Подобие.*

#### **Движения**

Осевая и центральная симметрия, *поворот и параллельный перенос. Комбинации движений на плоскости и их свойства.*

### **Векторы и координаты на плоскости**

## **Векторы**

Понятие вектора, действия над векторами, использование векторов в физике, *разложение вектора на составляющие, скалярное произведение.*

## **Координаты**

Основные понятия, *координаты вектора, расстояние между точками. Координаты середины отрезка. Уравнения фигур.*

*Применение векторов и координат для решения простейших геометрических задач.*

## **История математики**

*Возникновение математики как науки, этапы ее развития. Основные разделы математики. Выдающиеся математики и их вклад в развитие науки.*

*Бесконечность множества простых чисел. Числа и длины отрезков. Рациональные числа. Потребность в иррациональных числах. Школа Пифагора*

*Зарождение алгебры в недрах арифметики. Ал-Хорезми. Рождение буквенной символики. П. Ферма, Ф. Виет, Р. Декарт. История вопроса о нахождении формул корней алгебраических уравнений степеней, больших четырех. Н. Тарталья, Дж. Кардано, Н.Х. Абель, Э. Галуа.*

*Появление метода координат, позволяющего переводить геометрические объекты на язык алгебры. Появление графиков функций. Р. Декарт, П. Ферма. Примеры различных систем координат.*

*Задача Леонардо Пизанского (Фибоначчи) о кроликах, числа Фибоначчи. Задача о шахматной доске. Сходимость геометрической прогрессии.*

*Истоки теории вероятностей: страховое дело, азартные игры. П. Ферма, Б.Паскаль, Я. Бернулли, А.Н.Колмогоров.*

*От земледелия к геометрии. Пифагор и его школа. Фалес, Архимед. Платон и Аристотель. Построение правильных многоугольников. Триссекция угла. Квадратура круга. Удвоение куба. История числа  $\pi$ . Золотое сечение. «Начала» Евклида. Л Эйлер, Н.И.Лобачевский. История пятого постулата.*

*Геометрия и искусство. Геометрические закономерности*

*окружающего мира.*

*Астрономия и геометрия. Что и как узнали Анаксагор, Эратосфен и Аристарх о размерах Луны, Земли и Солнца. Расстояния от Земли до Луны и Солнца. Измерение расстояния от Земли до Марса.*

*Роль российских ученых в развитии математики: Л. Эйлер. Н.И. Лобачевский, П.Л. Чебышев, С. Ковалевская, А.Н. Колмогоров.*

*Математика в развитии России: Петр I, школа математических и навигацких наук, развитие российского флота, А.Н. Крылов. Космическая программа и М.В. Келдыш.*

### **2.2.2.12. Информатика**

#### **5 класс**

#### **Информация вокруг нас**

Информация – одно из основных обобщающих понятий современной науки.

Различные аспекты слова «информация»: информация как данные, которые могут быть обработаны автоматизированной системой, и информация как сведения, предназначенные для восприятия человеком.

Примеры данных: тексты, числа. Дискретность данных. Анализ данных. Возможность описания непрерывных объектов и процессов с помощью дискретных данных.

Информационные процессы – процессы, связанные с хранением, преобразованием и передачей данных.

#### **Компьютер – универсальное устройство обработки данных**

Архитектура компьютера: процессор, оперативная память, внешняя энергонезависимая память, устройства ввода-вывода; их количественные характеристики.

Компьютеры, встроенные в технические устройства и производственные комплексы. Роботизированные производства, аддитивные технологии (3D-принтеры).



Программное обеспечение компьютера.

Носители информации, используемые в ИКТ. История и перспективы развития. Представление об объемах данных и скоростях доступа, характерных для различных видов носителей. Носители информации в живой природе.

История и тенденции развития компьютеров, улучшение характеристик компьютеров. Суперкомпьютеры.

Физические ограничения на значения характеристик компьютеров.

Параллельные вычисления.

Техника безопасности и правила работы на компьютере.

**6 класс**

### **Информационное моделирование**

Объекты окружающего мира: объект, множество; свойства, действия, поведение и состояние объектов. Компьютерные объекты: файл, папка, размер файла (бит, байт, Кб, Мб, Гб). Отношения объектов и их множеств: схема отношения и состава, круги Эйлера. Разновидности объектов и их классификация: схема разновидностей. Системы объектов: системный подход, структура, системный эффект, входы и выходы системы, «черный ящик». Персональный компьютер как система: интерфейс, пользовательский интерфейс. Как мы познаем окружающий мир: знания, чувственное познание (ощущение, восприятие, представление), мышление (понятие, суждение, умозаключение). Понятие как форма мышления. Информационное моделирование. Знаковые и табличные информационные модели. 12. Графики и диаграммы. 13. Схемы (деревья).

Понятие математической модели. Задачи, решаемые с помощью математического (компьютерного) моделирования. Отличие математической модели от натурной модели и от словесного (литературного) описания объекта. Использование компьютеров при работе с математическими моделями.

Компьютерные эксперименты.

Примеры использования математических (компьютерных) моделей при решении научно-технических задач. Представление о цикле моделирования: построение математической модели, ее программная реализация, проверка на простых примерах (тестирование), проведение компьютерного эксперимента, анализ его результатов, уточнение модели.

### **Списки, графы, деревья**

Список. Первый элемент, последний элемент, предыдущий элемент, следующий элемент. Вставка, удаление и замена элемента.

Граф. Вершина, ребро, путь. Ориентированные и неориентированные графы. Начальная вершина (источник) и конечная вершина (сток) в ориентированном графе. Длина (вес) ребра и пути. Понятие минимального пути. Матрица смежности графа (с длинами ребер).

Дерево. Корень, лист, вершина (узел). Предшествующая вершина, последующие вершины. Поддерево. Высота дерева. Бинарное дерево. Генеалогическое дерево.

### **Алгоритмика**

Исполнители. Состояния, возможные обстановки и система команд исполнителя; команды-приказы и команды-запросы; отказ исполнителя. Необходимость формального описания исполнителя. Ручное управление исполнителем.

Алгоритм как план управления исполнителем (исполнителями). Алгоритмический язык (язык программирования) – формальный язык для записи алгоритмов. Программа – запись алгоритма на конкретном алгоритмическом языке. Компьютер – автоматическое устройство, способное управлять по заранее составленной программе исполнителями, выполняющими команды. Программное управление исполнителем. Программное управление самодвижущимся роботом.

Словесное описание алгоритмов. Описание алгоритма с помощью блок-схем. Отличие словесного описания алгоритма, от описания на формальном алгоритмическом языке.

Системы программирования. Средства создания и выполнения программ.

Понятие об этапах разработки программ и приемах отладки программ.

Управление. Сигнал. Обратная связь. Примеры: компьютер и управляемый им исполнитель (в том числе робот); компьютер, получающий сигналы от цифровых датчиков в ходе наблюдений и экспериментов, и управляющий реальными (в том числе движущимися) устройствами.

## **7 класс**

### **Информация и информационные процессы.**

Информация и сигнал. Непрерывные и дискретные сигналы. Виды информации по способу восприятия её человеком. Субъективные характеристики информации, зависящие от личности получателя информации и обстоятельств получения информации: «важность», «своевременность», «достоверность», «актуальность». Представление информации. Формы представления информации. Знаки и знаковые системы. Язык как знаковая система: естественные и формальные языки. Алфавит, мощность алфавита. Кодирование информации. Преобразование информации из непрерывной формы в дискретную. Двоичное кодирование. Двоичный алфавит. Двоичный код. Разрядность двоичного кода. Связь разрядности двоичного кода и количества кодовых комбинаций. Универсальность двоичного кодирования. Равномерные и неравномерные коды. Измерение информации. Алфавитный подход к измерению информации. 1 бит – информационный вес символа двоичного алфавита. Информационный вес символа алфавита, произвольной мощности. Информационный объём сообщения. Единицы измерения информации (байт, килобайт, мегабайт, гигабайт, терабайт). Понятие информационного процесса. Основные информационные процессы: сбор, представление, обработка, хранение и передача информации. Два типа обработки информации: обработка, связанная с получением новой информации; обработка, связанная с изменением формы, но не изменяющая содержание информации. Источник, информационный канал, приёмник

информации. Носители информации. Сетевое хранение информации. Всемирная паутина как мощнейшее информационное хранилище. Поиск информации. Средства поиска информации: компьютерные каталоги, поисковые машины, запросы по одному и нескольким признакам. Примеры информационных процессов в системах различной природы; их роль в современном мире. Основные этапы развития ИКТ.

### **Компьютер как универсальное устройство для работы с информацией**

Основные компоненты компьютера (процессор, оперативная и долговременная память, устройства ввода и вывода информации), их функции. Программный принцип работы компьютера. Устройства персонального компьютера и их основные характеристики (по состоянию на текущий период времени). Качественные и количественные характеристики современных носителей информации: объем информации, хранящейся на носителе; скорости записи и чтения информации. Компьютерная сеть. Сервер. Клиент. Скорость передачи данных по каналу связи. Состав и функции программного обеспечения: системное программное обеспечение, прикладное программное обеспечение, системы программирования. Антивирусные программы. Архиваторы. Правовые нормы использования программного обеспечения. Файл. Каталог (директория). Файловая система. Графический пользовательский интерфейс (рабочий стол, окна, диалоговые окна, меню). Оперирование компьютерными информационными объектами в наглядно-графической форме: создание, именованье, сохранение, удаление объектов, организация их семейств. Организация индивидуального информационного пространства. Гигиенические, эргономические и технические условия безопасной эксплуатации компьютера.

### **Обработка графической информации**

Пространственное разрешение монитора. Формирование изображения на экране монитора. Компьютерное представление цвета. Глубина цвета. Видеосистема персонального компьютера. Возможность дискретного

представления визуальных данных (рисунки, картины, фотографии). Объём видеопамати, необходимой для хранения визуальных данных. Компьютерная графика (растровая, векторная, фрактальная). Интерфейс графических редакторов. Форматы графических файлов.

Измерение и дискретизация. Общее представление о цифровом представлении аудиовизуальных и других непрерывных данных.

Кодирование цвета. Цветовые модели. Модели RGB и CMYK. *Модели HSB и CMY*. Глубина кодирования. Знакомство с растровой и векторной графикой.

Оценка количественных параметров, связанных с представлением и хранением изображений.

### **Обработка текстовой информации**

Символ. Алфавит – конечное множество символов. Текст – конечная последовательность символов данного алфавита. Количество различных текстов данной длины в данном алфавите.

Разнообразие языков и алфавитов. Естественные и формальные языки. Алфавит текстов на русском языке.

Кодирование символов одного алфавита с помощью кодовых слов в другом алфавите; кодовая таблица, декодирование.

Двоичный алфавит. Представление данных в компьютере как текстов в двоичном алфавите.

Двоичные коды с фиксированной длиной кодового слова. Разрядность кода – длина кодового слова. Примеры двоичных кодов с разрядностью 8, 16, 32.

Единицы измерения длины двоичных текстов: бит, байт, Килобайт и т.д. Количество информации, содержащееся в сообщении.

Подход А.Н. Колмогорова к определению количества информации.

Зависимость количества кодовых комбинаций от разрядности кода. Код ASCII. Кодировки кириллицы. Примеры кодирования букв национальных

алфавитов. Представление о стандарте Unicode. Таблицы кодировки с алфавитом, отличным от двоичного.

Искажение информации при передаче. Коды, исправляющие ошибки. Возможность однозначного декодирования для кодов с различной длиной кодовых слов.

### **Мультимедиа**

Понятие технологии мультимедиа и области её применения. Звук и видео как составляющие мультимедиа. Возможность дискретного представления звука и видео. Компьютерные презентации. Дизайн презентации и макеты слайдов. Технические приемы записи звуковой и видео информации. Композиция и монтаж.

### **8 класс**

#### **Математические основы информатики**

Позиционные и непозиционные системы счисления. Примеры представления чисел в позиционных системах счисления.

Основание системы счисления. Алфавит (множество цифр) системы счисления. Количество цифр, используемых в системе счисления с заданным основанием. Краткая и развернутая формы записи чисел в позиционных системах счисления. Двоичная система счисления, запись целых чисел в пределах от 0 до 1024. Перевод натуральных чисел из десятичной системы счисления в двоичную и из двоичной в десятичную.

Восьмеричная и шестнадцатеричная системы счисления. Перевод натуральных чисел из десятичной системы счисления в восьмеричную, шестнадцатеричную и обратно.

Перевод натуральных чисел из двоичной системы счисления в восьмеричную и шестнадцатеричную и обратно.

Арифметические действия в системах счисления.

#### **Основы алгоритмизации**

Алгоритмы и исполнители. Способы записи алгоритмов. Объекты алгоритмов. Алгоритмическая конструкция следование. Алгоритмическая

конструкция ветвление. Полная форма ветвления. Неполная форма ветвления. Алгоритмическая конструкция повторение. Цикл с заданным условием продолжения работы. Цикл с заданным условием окончания работы. Цикл с заданным числом повторений.

### **Начала программирования**

Конструкция «следование». Линейный алгоритм. Ограниченность линейных алгоритмов: невозможность предусмотреть зависимость последовательности выполняемых действий от исходных данных.

Конструкция «ветвление». Условный оператор: полная и неполная формы.

Выполнение и невыполнение условия (истинность и ложность высказывания). Простые и составные условия. Запись составных условий.

Конструкция «повторения»: циклы с заданным числом повторений, с условием выполнения, с переменной цикла. Проверка условия выполнения цикла до начала выполнения тела цикла и после выполнения тела цикла: постусловие и предусловие цикла. Инвариант цикла.

Запись алгоритмических конструкций в выбранном языке программирования.

Примеры записи команд ветвления и повторения и других конструкций в различных алгоритмических языках.

Общие сведения о языке программирования Паскаль. Организация ввода и вывода данных. Программирование линейных алгоритмов. Программирование разветвляющихся алгоритмов. Условный оператор. Составной оператор. Многообразие способов записи ветвлений. Программирование циклов с заданным условием продолжения работы. Программирование циклов с заданным условием окончания работы. Программирование циклов с заданным числом повторений. Различные варианты программирования циклического алгоритма.

### **9 класс**

#### **Моделирование и формализация**

Моделирование как метод познания. Знаковые модели. Графические модели. Табличные модели. База данных как модель предметной области. Реляционные базы данных. Система управления базами данных. Создание базы данных. Запросы на выборку данных.

### **Алгоритмизация и программирование**

Оператор присваивания. Представление о структурах данных.

Константы и переменные. Переменная: имя и значение. Типы переменных: целые, вещественные, символьные, строковые, логические. Табличные величины (массивы). Одномерные массивы. Двумерные массивы.

Примеры задач обработки данных:

- нахождение минимального и максимального числа из двух, трех, четырех данных чисел;
- нахождение всех корней заданного квадратного уравнения;
- заполнение числового массива в соответствии с формулой или путем ввода чисел;
- нахождение суммы элементов данной конечной числовой последовательности или массива;
- нахождение минимального (максимального) элемента массива.

Знакомство с алгоритмами решения этих задач. Реализации этих алгоритмов в выбранной среде программирования.

Знакомство с постановками более сложных задач обработки данных и алгоритмами их решения: сортировка массива, выполнение поэлементных операций с массивами; обработка целых чисел, представленных записями в десятичной и двоичной системах счисления, нахождение наибольшего общего делителя (алгоритм Евклида).

Понятие об этапах разработки программ: составление требований к программе, выбор алгоритма и его реализация в виде программы на выбранном алгоритмическом языке, отладка программы с помощью выбранной системы программирования, тестирование.



Простейшие приемы диалоговой отладки программ (выбор точки останова, пошаговое выполнение, просмотр значений величин, отладочный вывод).

Знакомство с документированием программ. Составление описание программы по образцу.

### **Обработка числовой информации**

Электронные (динамические) таблицы. Формулы с использованием абсолютной, относительной и смешанной адресации; преобразование формул при копировании. Выделение диапазона таблицы и упорядочивание (сортировка) его элементов; построение графиков и диаграмм.

Базы данных. Таблица как представление отношения. Поиск данных в готовой базе. Связи между таблицами.

Поиск информации в сети Интернет. Средства и методика поиска информации. Построение запросов; браузеры. Компьютерные энциклопедии и словари. Компьютерные карты и другие справочные системы. Поисковые машины.

### **Коммуникационные технологии**

Компьютерные сети. Интернет. Адресация в сети Интернет. Доменная система имен. Сайт. Сетевое хранение данных. Большие данные в природе и технике (геномные данные, результаты физических экспериментов, Интернет-данные, в частности, данные социальных сетей). Технологии их обработки и хранения.

Виды деятельности в сети Интернет. Интернет-сервисы: почтовая служба; справочные службы (карты, расписания и т. п.), поисковые службы, службы обновления программного обеспечения и др.

Компьютерные вирусы и другие вредоносные программы; защита от них.

Приемы, повышающие безопасность работы в сети Интернет. Проблема подлинности полученной информации. Электронная подпись, сертифицированные сайты и документы. Методы индивидуального и

коллективного размещения новой информации в сети Интернет. Взаимодействие на основе компьютерных сетей: электронная почта, чат, форум, телеконференция и др.

Гигиенические, эргономические и технические условия эксплуатации средств ИКТ. Экономические, правовые и этические аспекты их использования. Личная информация, средства ее защиты. Организация личного информационного пространства.

Основные этапы и тенденции развития ИКТ. Стандарты в сфере информатики и ИКТ. Стандартизация и стандарты в сфере информатики и ИКТ докомпьютерной эры (запись чисел, алфавитов национальных языков и др.) и компьютерной эры (языки программирования, адресация в сети Интернет и др.).

### **2.2.2.13. Физика**

#### **Введение**

Физика — наука о природе. Физические явления. Физические свойства тел. Наблюдение и описание физических явлений. Физические величины. Измерения физических величин: длины, времени, температуры. Физические приборы. Международная система единиц. Точность и погрешность измерений. Физика и техника.

#### **ФРОНТАЛЬНАЯ ЛАБОРАТОРНАЯ РАБОТА**

1. Определение цены деления измерительного прибора.

#### **Первоначальные сведения о строении вещества**

Строение вещества. опыты, доказывающие атомное строение вещества. Тепловое движение атомов и молекул. Броуновское движение. Диффузия в газах, жидкостях и твердых телах. Взаимодействие частиц вещества. Агрегатные состояния вещества. Модели строения твердых тел, жидкостей и газов. Объяснение свойств газов, жидкостей и твердых тел на основе молекулярно-кинетических представлений.

#### **ФРОНТАЛЬНАЯ ЛАБОРАТОРНАЯ РАБОТА**

2. Определение размеров малых тел.

## **Взаимодействия тел**

Механическое движение. Траектория. Путь. Равномерное и неравномерное движение. Скорость. Графики зависимости пути и модуля скорости от времени движения. Инерция. Инертность тел. Взаимодействие тел. Масса тела. Измерение массы тела. Плотность вещества. Сила. Сила тяжести. Сила упругости. Закон Гука. Вес тела. Связь между силой тяжести и массой тела. Сила тяжести на других планетах. Динамометр. Сложение двух сил, направленных по одной прямой. Равнодействующая двух сил. Сила трения. Физическая природа небесных тел Солнечной системы.

## **ФРОНТАЛЬНЫЕ ЛАБОРАТОРНЫЕ РАБОТЫ**

3. Измерение массы тела на рычажных весах.
4. Измерение объема тела.
5. Определение плотности твердого тела.
6. Исследование зависимости удлинения стальной пружины от приложенной силы
7. Исследование зависимости силы трения скольжения от силы нормального давления и площади соприкосновения тел.

## **Давление твердых тел, жидкостей и газов**

Давление. Давление твердых тел. Давление газа. Объяснение давления газа на основе молекулярно-кинетических представлений. Передача давления газами и жидкостями. Закон Паскаля. Сообщающиеся сосуды. Атмосферное давление. Методы измерения атмосферного давления. Барометр, манометр, поршневой жидкостный насос. Закон Архимеда. Условия плавания тел. Воздухоплавание.

## **ФРОНТАЛЬНЫЕ ЛАБОРАТОРНЫЕ РАБОТЫ**

8. Определение выталкивающей силы, действующей на погруженное в жидкость тело.
9. Выяснение условий плавания тела в жидкости.

## **Работа и мощность. Энергия**

Механическая работа. Мощность. Простые механизмы. Момент силы. Условия равновесия рычага. «Золотое правило» механики. Виды равновесия. Коэффициент полезного действия (КПД). Энергия. Потенциальная и кинетическая энергия. Превращение энергии.

### **ФРОНТАЛЬНЫЕ ЛАБОРАТОРНЫЕ РАБОТЫ**

10. Выяснение условия равновесия рычага.

11. Определение КПД при подъеме тела по наклонной плоскости.

### **8 класс**

#### **Тепловые явления**

Тепловое движение. Тепловое равновесие. Температура. Внутренняя энергия. Работа и теплопередача. Теплопроводность. Конвекция. Излучение. Количество теплоты. Удельная теплоемкость. Расчет количества теплоты при теплообмене. Закон сохранения и превращения энергии в механических и тепловых процессах. Плавление и отвердевание кристаллических тел. Удельная теплота плавления. Испарение и конденсация. Кипение. Влажность воздуха. Удельная теплота парообразования. Объяснение изменения агрегатного состояния вещества на основе молекулярно-кинетических представлений. Преобразование энергии в тепловых машинах. Двигатель внутреннего сгорания. Паровая турбина. КПД теплового двигателя. Экологические проблемы использования тепловых машин.

### **ФРОНТАЛЬНЫЕ ЛАБОРАТОРНЫЕ РАБОТЫ**

1. Сравнение количеств теплоты при смешивании воды разной температуры.

2. Измерение удельной теплоемкости твердого тела.

3. Измерение влажности воздуха.

#### **Электрические явления**

Электризация тел. Два рода электрических зарядов. Взаимодействие заряженных тел. Проводники, диэлектрики и полупроводники. Электрическое поле. Закон сохранения электрического заряда. Делимость электрического заряда. Электрон. Строение атома. Электрический ток. Действие

электрического поля на электрические заряды. Источники тока. Электрическая цепь. Сила тока. Электрическое напряжение. Электрическое сопротивление. Закон Ома для участка цепи. Последовательное и параллельное соединение проводников. Работа и мощность электрического тока. Закон Джоуля—Ленца. Конденсатор. Правила безопасности при работе с электроприборами.

### **ФРОНТАЛЬНЫЕ ЛАБОРАТОРНЫЕ РАБОТЫ**

4. Сборка электрической цепи и измерение силы тока в ее различных участках.

5. Измерение напряжения на различных участках электрической цепи.

6. Регулирование силы тока реостатом.

7. Измерение сопротивления проводника при помощи амперметра и вольтметра.

8. Измерение мощности и работы тока в электрической лампе.

### **Электромагнитные явления**

Опыт Эрстеда. Магнитное поле. Магнитное поле прямого тока. Магнитное поле катушки с током. Постоянные магниты. Магнитное поле постоянных магнитов. Магнитное поле Земли. Взаимодействие магнитов. Действие магнитного поля на проводник с током. Электрический двигатель.

### **ФРОНТАЛЬНЫЕ ЛАБОРАТОРНЫЕ РАБОТЫ**

9. Сборка электромагнита и испытание его действия.

10. Изучение электрического двигателя постоянного тока (на модели).

### **Световые явления**

Источники света. Прямолинейное распространение света. Видимое движение светил. Отражение света. Закон отражения света. Плоское зеркало. Преломление света. Закон преломления света. Линзы. Фокусное расстояние линзы. Оптическая сила линзы. Изображения, даваемые линзой. Глаз как оптическая система. Оптические приборы.

### **ФРОНТАЛЬНАЯ ЛАБОРАТОРНАЯ РАБОТА**

11. Измерение фокусного расстояния собирающей линзы. Получение изображения при помощи линзы.

## **9 класс**

### **Законы взаимодействия и движения тел**

Материальная точка. Система отсчета. Перемещение. Скорость прямолинейного равномерного движения. Прямолинейное равноускоренное движение: мгновенная скорость, ускорение, перемещение. Графики зависимости кинематических величин от времени при равномерном и равноускоренном движении. Относительность механического движения. Геоцентрическая и гелиоцентрическая системы мира. Инерциальная система отсчета. Законы Ньютона. Свободное падение. Невесомость. Закон всемирного тяготения. Импульс. Закон сохранения импульса. Реактивное движение.

### **ФРОНТАЛЬНАЯ ЛАБОРАТОРНАЯ РАБОТА**

1. Исследование равноускоренного движения без начальной скорости.

### **Механические колебания и волны. Звук**

Колебательное движение. Колебания груза на пружине. Свободные колебания. Колебательная система. Маятник. Амплитуда, период, частота колебаний. Превращение энергии при колебательном движении. Затухающие колебания. Вынужденные колебания. Резонанс. Распространение колебаний в упругих средах. Поперечные и продольные волны. Длина волны. Связь длины волны со скоростью ее распространения и периодом (частотой). Звуковые волны. Скорость звука. Высота, тембр и громкость звука. Эхо. Звуковой резонанс.

### **ФРОНТАЛЬНЫЕ ЛАБОРАТОРНЫЕ РАБОТЫ**

2. Измерение ускорения свободного падения.

3. Исследование зависимости периода и частоты свободных колебаний маятника от длины его нити.

### **Электромагнитное поле**

Однородное и неоднородное магнитное поле. Направление тока и направление линий его магнитного поля. Правило буравчика. Обнаружение магнитного поля. Правило левой руки. Индукция магнитного поля. Магнитный поток. Опыты Фарадея. Электромагнитная индукция. Направление индукционного тока. Правило Ленца. Явление самоиндукции. Переменный ток. Генератор переменного тока. Преобразования энергии в электрогенераторах. Трансформатор. Передача электрической энергии на расстояние. Электромагнитное поле. Электромагнитные волны. Скорость распространения электромагнитных волн. Влияние электромагнитных излучений на живые организмы. Колебательный контур. Получение электромагнитных колебаний. Принципы радиосвязи и телевидения. Электромагнитная природа света. Преломление света. Показатель преломления. Дисперсия света. Цвета тел. Типы оптических спектров. Поглощение и испускание света атомами. Происхождение линейчатых спектров.

### **ФРОНТАЛЬНЫЕ ЛАБОРАТОРНЫЕ РАБОТЫ**

4. Изучение явления электромагнитной индукции.
5. Наблюдение сплошного и линейчатых спектров испускания.

### **Строение атома и атомного ядра**

Радиоактивность как свидетельство сложного строения атомов. Альфа-, бета- и гамма-излучения. Опыты Резерфорда. Ядерная модель атома. Радиоактивные превращения атомных ядер. Сохранение зарядового и массового чисел при ядерных реакциях. Экспериментальные методы исследования частиц. Протонно-нейтронная модель ядра. Физический смысл зарядового и массового чисел. Изотопы. Правила смещения для альфа- и бета-распада при ядерных реакциях. Энергия связи частиц в ядре. Деление ядер урана. Цепная реакция. Ядерная энергетика. Экологические проблемы работы атомных электростанций. Дозиметрия. Период полураспада. Закон радиоактивного распада. Влияние радиоактивных излучений на живые организмы. Термоядерная реакция. Источники энергии Солнца и звезд.

## **ФРОНТАЛЬНЫЕ ЛАБОРАТОРНЫЕ РАБОТЫ**

6. Изучение деления ядра атома урана по фотографии треков.
7. Изучение треков заряженных частиц по готовым фотографиям.
8. Измерение естественного радиационного фона дозиметром.

### **Строение и эволюция Вселенной**

Геоцентрическая и гелиоцентрическая системы мира. Состав, строение и происхождение Солнечной системы. Физическая природа небесных тел Солнечной системы. Планеты и малые тела Солнечной системы. Строение, излучение и эволюция Солнца и звезд. Строение и эволюция Вселенной. Гипотеза Большого взрыва.

### **Итоговое повторение**

#### **2.2.2.14. Биология**

**5 класс.**

#### **Живой организм: строение и изучение**

Многообразие живых организмов. Основные свойства живых организмов: клеточное строение, сходный химический состав, обмен веществ и энергии, питание, дыхание, выделение, рост и развитие, раздражимость, движение, размножение. Биология — наука о живых организмах.

Методы изучения природы: наблюдение, эксперимент (опыт), измерение. Оборудование для научных исследований (лабораторное оборудование, увеличительные приборы, измерительные приборы). Увеличительные приборы: ручная лупа, световой микроскоп. Клетка — элементарная единица живого. Безъядерные и ядерные клетки. Строение и функции ядра, цитоплазмы и её органоидов. Хромосомы, их значение. Различия в строении растительной и животной клеток. Содержание химических элементов в клетке. Вода, другие неорганические вещества, их роль в жизнедеятельности клеток. Органические вещества и их роль в клетке. Вещества и явления в окружающем мире. Великие естествоиспытатели.

#### ***Лабораторные и практические работы***



Знакомство с оборудованием для научных исследований.

Проведение наблюдений, опытов и измерений с целью конкретизации знаний о методах изучения природы.

Устройство ручной лупы, светового микроскопа.

Строение клеток (на готовых микропрепаратах).

Строение клеток кожицы чешуи лука.

Определение состава семян пшеницы.

Определение физических свойств белков, жиров, углеводов.

### **Многообразие живых организмов**

Развитие жизни на Земле: жизнь в древнем океане; леса каменноугольного периода; расцвет древних пресмыкающихся; птицы и звери прошлого. Разнообразие живых организмов. Классификация организмов. Вид. Царства живой природы: Бактерии, Грибы, Растения, Животные.

Существенные признаки представителей основных царств, их характеристика, строение, особенности жизнедеятельности, места обитания, их роль в природе и жизни человека. Охрана живой природы.

### **Среда обитания живых организмов**

Наземно - воздушная, водная и почвенная среды обитания организмов. Приспособленность организмов к среде обитания. Растения и животные разных материков. Природные зоны Земли: тундра, тайга, смешанные и широколиственные леса, травянистые равнины степи и саванны, пустыни, влажные тропические леса. Жизнь в морях и океанах. Сообщества поверхности и толщи воды, донное сообщество, сообщество кораллового рифа, глубоководное сообщество.

### ***Лабораторные и практические работы***

Определение (узнавание) наиболее распространённых растений и животных с использованием различных источников информации (фотографий, атласов - определителей, чучел, гербариев и др.).

Исследование особенностей строения растений и животных, связанных со средой обитания.

Знакомство с экологическими проблемами местности и доступными путями их решения.

### **Человек на Земле**

Научные представления о происхождении человека.

Человек умелый. Человек прямоходящий. Человек разумный (неандерталец, кроманьонец, современный человек). Изменения в природе, вызванные деятельностью человека. Кислотные дожди, озоновая дыра, парниковый эффект, радиоактивные отходы. Биологическое разнообразие, его обеднение и пути сохранения. Опустынивание и его причины, борьба с опустыниванием. Важнейшие экологические проблемы: сохранение биологического разнообразия, борьба с уничтожением лесов и опустыниванием, защита планеты от всех видов загрязнений. Здоровье человека и безопасность жизни. Взаимосвязь здоровья и образа жизни. *Вредные привычки и их профилактика. Среда обитания человека.* Правила поведения человека в опасных ситуациях природного происхождения. Простейшие способы оказания первой помощи.

#### *Демонстрация*

Ядовитые растения и опасные животные своей местности.

#### ***Лабораторные и практические работы***

Измерение своего роста и массы тела.

Овладение простейшими способами оказания первой доврачебной помощи.

### **Биология. Живой организм. 6 класс**

#### **Строение и свойства живых организмов**

#### **ОСНОВНЫЕ СВОЙСТВА ЖИВЫХ ОРГАНИЗМОВ**

Многообразие живых организмов. Основные свойства живых организмов: клеточное строение, сходный химический состав, обмен веществ и энергии, питание, дыхание, выделение, рост и развитие, раздражимость, движение, размножение.

## ХИМИЧЕСКИЙ СОСТАВ КЛЕТОК

Содержание химических элементов в клетке. Вода, другие неорганические вещества, их роль в жизнедеятельности клеток. Органические вещества: белки, жиры, углеводы, нуклеиновые кислоты, их роль в клетке.

### *Лабораторные и практические работы*

Определение состава семян пшеницы.

## СТРОЕНИЕ РАСТИТЕЛЬНОЙ И ЖИВОТНОЙ КЛЕТОК. КЛЕТКА— ЖИВАЯ СИСТЕМА

Клетка — элементарная единица живого. Безъядерные и ядерные клетки. Строение и функции ядра, цитоплазмы и её органоидов. Хромосомы, их значение. Различия в строении растительной и животной клеток.

### *Лабораторные и практические работы*

Строение клеток живых организмов (на готовых микропрепаратах).

## ДЕЛЕНИЕ КЛЕТКИ

*Деление— важнейшее свойство клеток. Значение деления для роста и развития многоклеточного организма. Два типа деления. Деление— основа размножения организмов. Основные типы деления клеток. Митоз. Основные этапы митоза. Сущность мейоза и его биологическое значение.*

### *Демонстрация*

*Динамическое пособие «Митоз».*

## ТКАНИ РАСТЕНИЙ И ЖИВОТНЫХ

Понятие «ткань». Клеточные элементы и межклеточное вещество. Типы тканей растений, их многообразие, значение, особенности строения. Типы тканей животных организмов, их строение и функции.

### *Лабораторные и практические работы*

Ткани живых организмов.

## ОРГАНЫ И СИСТЕМЫ ОРГАНОВ

Понятие «орган». Органы цветкового растения. Внешнее строение и значение корня. Корневые системы. Видоизменения корней. Строение и значение побега. Почка - зачаточный побег. Стебель как осевой орган побега.

Передвижение веществ по стеблю. Лист. Строение и функции. Простые и сложные листья. Цветок, его значение и строение (околоцветник, тычинки, пестики). Соцветия. Плоды, их

значение и разнообразие. Строение семян однодольного и двудольного растений. Системы органов. Основные системы органов животного организма: пищеварительная, опорно - двигательная, нервная, эндокринная, размножения.

### ***Лабораторные и практические работы***

Распознавание органов растений и животных.

### **РАСТЕНИЯ И ЖИВОТНЫЕ КАК ЦЕЛОСТНЫЕ ОРГАНИЗМЫ**

Взаимосвязь клеток, тканей и органов в организмах. Живые организмы и окружающая среда.

### **Жизнедеятельность организмов**

#### **ПИТАНИЕ И ПИЩЕВАРЕНИЕ**

Сущность понятия «питание». Особенности питания растительного организма. Почвенное питание. Воздушное питание (фотосинтез). Особенности питания животных. Травоядные животные, хищники, трупоеды; симбионты, паразиты. Пищеварение и его значение. Особенности строения пищеварительных систем животных. Пищеварительные ферменты и их значение.

#### **ДЫХАНИЕ**

Значение дыхания. Роль кислорода в процессе расщепления органических веществ и освобождения энергий.

Дыхание растений. Роль устьиц и чечевичек в дыхании растений. Дыхание животных. Органы дыхания животных организмов.

#### ***Демонстрация***

Опыты, иллюстрирующие обнаружение углекислого газа в выдыхаемом воздухе.

#### **ПЕРЕДВИЖЕНИЕ ВЕЩЕСТВ В ОРГАНИЗМЕ**

Перенос веществ в организме, его значение. Передвижение веществ в растении. Особенности строения органов растений, обеспечивающих процесс переноса веществ. Особенности переноса веществ в организмах животных. Кровеносная система, её строение и функции. Гемолимфа. Кровь и её составные части (плазма, клетки крови).

*Демонстрация*

Микропрепараты «Строение клеток крови».

***Лабораторные и практические работы***

Передвижение воды и минеральных веществ по стеблю.

**ОБМЕН ВЕЩЕСТВ И ЭНЕРГИИ**

Роль выделения в процессе жизнедеятельности организмов. Продукты выделения у растений и животных. Выделение у растений. Выделение у животных. Основные выделительные системы у животных. Обмен веществ и энергии.

**ОПОРНЫЕ СИСТЕМЫ**

Значение опорных систем в жизни организмов. Опорные системы растений. Опорные системы животных.

*Демонстрация*

Скелеты млекопитающих. Распилы костей. Раковины моллюсков. Коллекции насекомых.

***Лабораторные и практические работы***

Разнообразие опорных систем животных.

**ДВИЖЕНИЕ**

Движение как важнейшая особенность животных организмов. Значение двигательной активности. Механизмы, обеспечивающие движение живых организмов.

***Лабораторные и практические работы***

Движение инфузории туфельки.

Перемещение дождевого червя.

**РЕГУЛЯЦИЯ ПРОЦЕССОВ ЖИЗНЕДЕЯТЕЛЬНОСТИ**

Жизнедеятельность организма и её связь с окружающей средой. Регуляция процессов жизнедеятельности организмов. Раздражимость. Нервная система, особенности строения. Рефлекс, инстинкт.

## РАЗМНОЖЕНИЕ

Биологическое значение размножения. Виды размножения. Бесполое размножение животных (деление простейших, почкование гидры). Бесполое размножение растений. Половое размножение организмов. Особенности полового размножения животных. Органы размножения.

Половые клетки. Оплодотворение. Половое размножение растений. Опыление. Двойное оплодотворение. Образование плодов и семян.

### *Демонстрация*

Способы размножения растений. Разнообразие и строение соцветий.

### ***Лабораторные и практические работы***

Вегетативное размножение комнатных растений.

## РОСТ И РАЗВИТИЕ

Рост и развитие растений. Индивидуальное развитие. Распространение плодов и семян. Состояние покоя, его значение в жизни растений. Условия прорастания семян. Питание и рост проростков. Особенности развития животных организмов. Развитие зародыша (на примере ланцетника).

Постэмбриональное развитие животных. Прямое и непрямое развитие.

### *Демонстрация*

Способы распространения плодов и семян. Прорастание семян.

### ***Лабораторные и практические работы***

Прямое и непрямое развитие насекомых (на коллекционном материале).

## ОРГАНИЗМ КАК ЕДИНОЕ ЦЕЛОЕ

Взаимосвязь клеток, тканей и органов в организме. Регуляторная деятельность нервной и гуморальной систем. Организм функционирует как единое целое. Организм биологическая система.

### **Организм и среда**

## СРЕДА ОБИТАНИЯ. ФАКТОРЫ СРЕДЫ

Влияние факторов неживой природы (температуры, влажности, света) на живые организмы. Взаимосвязи живых организмов

## ПРИРОДНЫЕ СООБЩЕСТВА

Природное сообщество. Экосистема. Структура и связи в природном сообществе. Цепи питания.

### *Демонстрация*

Коллекции, иллюстрирующие пищевые цепи и сети.

## **Биология. Многообразие живых организмов. 7 класс**

### **Введение**

Мир живых организмов. Уровни организации и свойства живого. Экосистемы. Биосфера— глобальная экологическая система; границы и компоненты биосферы. Причины многообразия живых организмов. Эволюционная теория Ч. Дарвина о приспособленности к разнообразным условиям среды обитания. Естественная система классификации как отражение процесса эволюции организмов.

### **Царство Прокариоты**

## МНОГООБРАЗИЕ, ОСОБЕННОСТИ СТРОЕНИЯ И ПРОИСХОЖДЕНИЕ ПРОКАРИОТИЧЕСКИХ ОРГАНИЗМОВ

Происхождение и эволюция бактерий. Общие свойства прокариотических организмов. Многообразие форм бактерий. Особенности строения бактериальной клетки. Понятие о типах обмена у прокариот. Особенности организации и жизнедеятельности прокариот; распространённость и роль в биоценозах. Экологическая роль и медицинское значение (на примере представителей подцарства Настоящие бактерии). Строение клеток различных прокариот.

### *Лабораторные и практические работы*

Зарисовка схемы строения прокариотической клетки.

### **Царство Грибы**

## ОБЩАЯ ХАРАКТЕРИСТИКА ГРИБОВ

Происхождение и эволюция грибов. *Особенности строения клеток грибов. Основные черты организации многоклеточных грибов. Отделы: Хитридиомикота, Зигомикота, Аскомикота, Базидиомикота, Оомикота; группа Несовершенные грибы.*

Особенности жизнедеятельности и распространение. Роль грибов в биоценозах и хозяйственной деятельности человека.

*Демонстрация*

Схема строения плодового тела шляпочного гриба.

**Лабораторные и практические работы**

Строение плесневого гриба мукора.

Распознавание съедобных и ядовитых грибов.

**ЛИШАЙНИКИ** Понятие о симбиозе. Общая характеристика лишайников. Типы слоевищ лишайников; особенности жизнедеятельности, распространённость и экологическая роль лишайников.

*Демонстрация*

Схемы строения лишайников, различные представители лишайников.

*(Знание учащимися систематических таксонов не является обязательным).*

**Царство Растения**

**ОБЩАЯ ХАРАКТЕРИСТИКА РАСТЕНИЙ**

Растительный организм как целостная система. Клетки, ткани, органы и системы органов растений. Регуляция жизнедеятельности растений; фитогормоны. Особенности жизнедеятельности растений. Фотосинтез. Пигменты. Систематика растений; низшие и высшие растения.

*Демонстрация*

Рисунки учебника, показывающие особенности строения и жизнедеятельности различных представителей царства

растений. Схемы, отражающие основные направления эволюции растительных организмов.

**НИЗШИЕ РАСТЕНИЯ**



Водоросли как древнейшая группа растений. Общая характеристика водорослей. Особенности строения тела. Одноклеточные и многоклеточные водоросли. Многообразие водорослей: отделы Зелёные водоросли, Бурые водоросли и Красные водоросли. Распространение в водных и наземных биоценозах, экологическая роль водорослей. Практическое значение.

*Демонстрация*

Схемы строения водорослей различных отделов.

***Лабораторные и практические работы***

Изучение внешнего строения водорослей.

**ВЫСШИЕ СПОРОВЫЕ РАСТЕНИЯ**

Происхождение и общая характеристика высших растений. Особенности организации и индивидуального развития высших растений. Споровые растения. Общая характеристика, происхождение. Отдел Моховидные; особенности организации, жизненного цикла. Распространение и роль в биоценозах. Отдел Плауновидные; особенности организации, жизненного цикла. Распространение и роль в биоценозах. Отдел Хвощевидные; особенности организации, жизненного цикла. Распространение и роль в биоценозах. Отдел Папоротниковидные. Происхождение и особенности организации папоротников. Жизненный цикл папоротников. Распространение и роль в биоценозах.

*Демонстрация*

Схемы строения и жизненных циклов мхов, хвощей и плаунов, различные представители мхов, плаунов и хвощей, схемы строения папоротника; древние папоротниковидные, схема цикла развития папоротника, различные представители папоротниковидных.

***Лабораторные и практические работы***

Изучение внешнего строения мха.

Изучение внешнего строения папоротника.

**ВЫСШИЕ СЕМЕННЫЕ РАСТЕНИЯ. ОТДЕЛ ГОЛОСЕМЕННЫЕ РАСТЕНИЯ**

Происхождение и особенности организации голосеменных растений; строение тела, жизненные формы голосеменных. Многообразие, распространённость голосеменных, их роль в биоценозах и практическое значение.

#### *Демонстрация*

Схемы строения голосеменных, цикл развития сосны, различные представители голосеменных.

#### ***Лабораторные и практические работы***

Изучение строения и многообразия голосеменных растений.

### **ВЫСШИЕ СЕМЕННЫЕ РАСТЕНИЯ. ОТДЕЛ ПОКРЫТОСЕМЕННЫЕ (ЦВЕТКОВЫЕ) РАСТЕНИЯ**

Происхождение и особенности организации покрытосеменных растений; строение тела, жизненные формы покрытосеменных. Классы Однодольные и Двудольные. Основные семейства покрытосеменных растений (2 семейства однодольных и 3 семейства двудольных растений). Многообразие, распространённость цветковых, их роль в биоценозах, в жизни человека и его хозяйственной деятельности.

#### *Демонстрация*

Схема строения цветкового растения; строения цветка, цикл развития цветковых растений (двойное оплодотворение), представители различных семейств покрытосеменных растений.

#### ***Лабораторные и практические работы***

Изучение строения покрытосеменных растений.

Распознавание наиболее распространённых растений своей местности, определение их систематического положения.

### **Царство Животные**

#### **ОБЩАЯ ХАРАКТЕРИСТИКА ЖИВОТНЫХ**

Животный организм как целостная система. Клетки, ткани, органы и системы органов животных. Регуляция жизнедеятельности животных; нервная

и эндокринная регуляции. Особенности жизнедеятельности животных, отличающие их от представителей других царств живой

природы. Систематика животных; таксономические категории; одноклеточные и многоклеточные (беспозвоночные и хордовые) животные. Взаимоотношения животных в биоценозах; трофические уровни и цепи питания.

#### *Демонстрация*

Распределение животных и растений по планете: биогеографические области.

### ПОДЦАРСТВО ОДНОКЛЕТОЧНЫЕ

Общая характеристика простейших. Клетка одноклеточных животных как целостный организм; особенности организации клеток простейших, специальные органоиды. Разнообразие простейших и их роль в биоценозах, жизни человека и его хозяйственной деятельности. Тип Саркожгутиконосцы; многообразие форм саркодовых и жгутиковых. Тип Споровики; споровики— паразиты человека и животных. Особенности организации представителей. Тип Инфузории. Многообразие инфузорий и их роль в биоценозах.

#### *Демонстрация*

Схемы строения амёбы, эвглены зелёной и инфузории туфельки, представители различных групп одноклеточных.

#### *Лабораторные и практические работы*

Строение амёбы, эвглены зелёной и инфузории туфельки.

### ПОДЦАРСТВО МНОГОКЛЕТОЧНЫЕ

Общая характеристика многоклеточных животных; типы симметрии. Клетки и ткани животных. Простейшие многоклеточные— губки; их распространение и экологическое значение.

#### *Демонстрация*

Типы симметрии у многоклеточных животных, многообразие губок.

### ТИП КИШЕЧНОПОЛОСТНЫЕ

Особенности организации кишечнорастворимых. Бесполое и половое размножение. Многообразие и распространение кишечнорастворимых; гидроидные, сцифоидные и коралловые полипы. Роль в природных сообществах.

*Демонстрация*

Схема строения гидры, медузы и колонии коралловых полипов. Внешнее и внутреннее строение кишечнорастворимых.

***Лабораторные и практические работы***

Изучение плакатов и таблиц, отражающих ход регенерации у гидры.

**ТИП ПЛОСКИЕ ЧЕРВИ**

Особенности организации плоских червей. Свободно живущие ресничные черви. Многообразие ресничных червей и их роль в биоценозах. Приспособления к паразитизму у плоских червей; классы Сосальщикообразные и Ленточные черви.

Понятие о жизненном цикле; циклы развития печёночного сосальщика и бычьего цепня. Многообразие плоских червей - паразитов; меры профилактики паразитарных заболеваний.

*Демонстрация*

Схемы строения плоских червей, ведущих свободный и паразитический образ жизни. Различные представители ресничных червей. Схемы жизненных циклов печёночного сосальщика и бычьего цепня.

***Лабораторные и практические работы***

Жизненные циклы печёночного сосальщика и бычьего цепня.

**ТИП КРУГЛЫЕ ЧЕРВИ**

Особенности организации круглых червей (на примере человеческой аскариды). Свободноживущие и паразитические круглые черви. Цикл развития человеческой аскариды; меры профилактики аскаридоза.

*Демонстрация*

Схема строения и цикл развития человеческой аскариды.

Различные свободноживущие и паразитические формы круглых червей.

### ***Лабораторные и практические работы***

Жизненный цикл человеческой аскариды.

#### **ТИП КОЛЬЧАТЫЕ ЧЕРВИ**

Особенности организации кольчатых червей (на примере многощетинкового червя нереиды); вторичная полость тела. Многообразие кольчатых червей; многощетинковые и малощетинковые кольчатые черви, пиявки. Значение кольчатых червей в биоценозах.

#### ***Демонстрация***

Различные представители типа Кольчатые черви.

### ***Лабораторные и практические работы***

Внешнее строение дождевого червя.

#### **ТИП МОЛЛЮСКИ**

Особенности организации моллюсков; смешанная полость тела. Многообразие моллюсков; классы Брюхоногие, Двустворчатые и Головоногие моллюски. Значение моллюсков в биоценозах. Роль в жизни человека и его хозяйственной деятельности.

#### ***Демонстрация***

Схема строения брюхоногих, двустворчатых и головоногих моллюсков. Различные представители типа моллюсков.

### ***Лабораторные и практические работы***

Внешнее строение моллюсков.

#### **ТИП ЧЛЕНИСТОНОГИЕ**

Происхождение и особенности организации членистоногих. Многообразие членистоногих; классы Ракообразные, Паукообразные, Насекомые и Многоножки. Класс Ракообразные. Общая характеристика класса ракообразных на примере речного рака. Высшие и низшие раки. Многообразие и значение ракообразных в биоценозах. Класс Паукообразные. Общая характеристика паукообразных. Пауки, скорпионы, клещи. Многообразие и значение паукообразных в биоценозах. Класс Насекомые. Многообразие насекомых. Общая характеристика класса насекомых; отряды

насекомых с полным и неполным превращением. Многообразие и значение насекомых в биоценозах. Многоножки.

*Демонстрация*

Схема строения речного рака. Различные представители низших и высших ракообразных. Схема строения паука крестовика. Различные представители класса Паукообразные. Схемы строения насекомых различных отрядов.

**Лабораторные и практические работы**

Изучение внешнего строения и многообразия членистоногих.

**ТИП ИГЛОКОЖИЕ**

*Общая характеристика типа. Многообразие иглокожих; классы Морские звёзды, Морские ежи, Голотурии. Многообразие и экологическое значение.*

*Демонстрация*

*Схемы строения морской звезды, морского ежа и голотурии. Схема придонного биоценоза.*

**ТИП ХОРДОВЫЕ. ПОДТИП БЕСЧЕРЕПНЫЕ**

Происхождение хордовых; подтипы бесчерепных и позвоночных. Общая характеристика типа. Подтип Бесчерепные: ланцетник; особенности его организации и распространения.

*Демонстрация*

Схема строения ланцетника.

**ПОДТИП ПОЗВОНОЧНЫЕ (ЧЕРЕПНЫЕ). НАДКЛАСС РЫБЫ**

Общая характеристика позвоночных. Происхождение рыб. Общая характеристика рыб. Классы Хрящевые (акулы и скаты) и Костные рыбы. Многообразие костных рыб: хрящекостные, кистепёрые, двоякодышащие и лучепёрые. Многообразие видов и черты приспособленности к среде обитания. Экологическое и хозяйственное значение рыб.

*Демонстрация*

Многообразие рыб.

### ***Лабораторные и практические работы***

Особенности внешнего строения рыб в связи с образом жизни.

#### **КЛАСС ЗЕМНОВОДНЫЕ**

Первые земноводные. Общая характеристика земноводных как первых наземных позвоночных. Бесхвостые, хвостатые и безногие амфибии; многообразие, среда обитания и экологические особенности. Структурно\_функциональная организация земноводных на примере лягушки. Экологическая роль и многообразие земноводных.

#### ***Демонстрация***

Многообразие амфибий.

### ***Лабораторные и практические работы***

Особенности внешнего строения лягушки, связанные с её образом жизни.

#### **КЛАСС ПРЕСМЫКАЮЩИЕСЯ**

Происхождение рептилий. Общая характеристика пресмыкающихся как первичноназемных животных. Структурно\_функциональная организация пресмыкающихся на примере ящерицы. Чешуйчатые (змеи, ящерицы и хамелеоны), крокодилы и черепахи. Распространение и многообразие форм рептилий; положение в экологических системах. Вымершие группы пресмыкающихся.

#### ***Демонстрация***

Многообразие пресмыкающихся. Схемы строения земноводных и рептилий.

#### **КЛАСС ПТИЦЫ**

Происхождение птиц; первоптицы и их предки; настоящие птицы. Килегрудые, или летающие; бескилевые, или бегающие; пингвины, или плавающие птицы. Особенности организации и экологическая дифференцировка летающих птиц (птицы леса, степей и пустынь, открытых воздушных пространств, болот, водоёмов и побережий). Охрана и

привлечение птиц; домашние птицы. Роль птиц в природе, жизни человека и его хозяйственной деятельности.

#### *Демонстрация*

Многообразие птиц. Схемы строения рептилий и птиц.

#### ***Лабораторные и практические работы***

Особенности внешнего строения птиц, связанные с их образом жизни.

#### **КЛАСС МЛЕКОПИТАЮЩИЕ**

Происхождение млекопитающих. Первозвери (утконос и ехидна). Низшие звери (сумчатые). Настоящие звери (плацентарные). Структурно - функциональные особенности организации млекопитающих на примере собаки. Экологическая роль млекопитающих в процессе развития живой природы в кайнозойской эре. Основные отряды плацентарных млекопитающих: Насекомоядные, Рукокрылые, Грызуны, Зайцеобразные, Хищные, Ластоногие, Китообразные, Непарнокопытные, Парнокопытные, Приматы и др. Значение млекопитающих в природе и хозяйственной деятельности человека. Охрана ценных зверей. Домашние млекопитающие (крупный и мелкий рогатый скот и другие сельскохозяйственные животные).

#### *Демонстрация*

Многообразие млекопитающих. Схемы строения рептилий и млекопитающих.

#### ***Лабораторные и практические работы***

Изучение строения млекопитающих.

Распознавание животных своей местности, определение их систематического положения и значения в жизни человека.

#### **Вирусы**

**МНОГООБРАЗИЕ, ОСОБЕННОСТИ СТРОЕНИЯ И ПРОИСХОЖДЕНИЯ ВИРУСОВ**

Общая характеристика вирусов. История их открытия. Строение вируса на примере вируса табачной мозаики. Взаимодействие вируса и клетки.



Вирусы — возбудители опасных заболеваний человека. Профилактика заболевания гриппом. Происхождение вирусов.

*Демонстрация*

Схемы, отражающие процесс развития вирусных заболеваний.

Заключение

Особенности организации и многообразие живых организмов. Основные области применения биологических знаний в практике сельского хозяйства, в ряде отраслей промышленности, при охране окружающей среды и здоровья человека.

## **Биология. Человек. 8 класс**

### **Место человека в системе органического мира**

Человек как часть живой природы. Место человека в системе органического мира. Черты сходства человека и животных. Сходство и различия человека и человекообразных обезьян. Человек разумный.

*Демонстрация*

Таблицы, схемы, рисунки, раскрывающие черты сходства человека и животных.

### **Происхождение человека**

Биологические и социальные факторы антропосоциогенеза. Этапы антропогенеза и факторы становления человека. Расы человека, их происхождение и единство.

*Демонстрация*

Изображение представителей различных рас человека.

### **Краткая история развития знаний о строении и функциях организма человека**

Науки о человеке: анатомия, физиология, гигиена. Великие анатомы и физиологи: Гиппократ, Клавдий Гален, Андреас Везалий.

*Демонстрация*

Портреты великих учёных— анатомов и физиологов.

## **Общий обзор строения и функций организма человека**

Клеточное строение организма. Ткани: эпителиальные, соединительные, мышечные, нервная. Органы человеческого организма. Системы органов. Взаимосвязь органов и систем органов как основа гомеостаза.

### *Демонстрация*

Схемы строения систем органов человека.

### ***Лабораторные и практические работы***

Изучение микроскопического строения тканей.

Распознавание на таблицах органов и систем органов.

### **Координация и регуляция**

Гуморальная регуляция. Железы внутренней секреции. Гормоны и их роль в обменных процессах. Нервно - гуморальная регуляция.

### *Демонстрация*

Таблицы, иллюстрирующие эндокринные железы. Фотографии больных с различными нарушениями функций эндокринных желёз. Нервная регуляция. Значение нервной системы. Центральная и периферическая нервные системы. Вегетативная и соматическая части нервной системы. Рефлекс; проведение нервного импульса. Строение и функции спинного мозга, отделов головного мозга. Большие полушария головного мозга. Кора больших полушарий. Значение коры больших полушарий и её связи с другими отделами мозга. Органы чувств (анализаторы), их строение и функции. Строение, функции и гигиена органов зрения. Строение и функции органов слуха. Предупреждение нарушений слуха. Органы осязания, вкуса, обоняния. Гигиена органов чувств.

### *Демонстрация*

Муляж головного мозга.

### ***Лабораторные и практические работы***

Изучение головного мозга человека (по муляжам).

Изучение изменения размера зрачка.

### **Опора и движение**

Скелет человека, его отделы: осевой скелет, скелет поясов конечностей. Особенности скелета человека, связанные с трудовой деятельностью и прямохождением. Состав и строение костей: трубчатые и губчатые кости. Рост костей. Возрастные изменения в строении костей. Типы соединения костей. Возрастные изменения в строении костей. Типы соединения костей. Заболевания опорно - двигательной системы и их профилактика. Мышечная система. Строение и развитие мышц. Основные группы мышц, их функции. Работа мышц; статическая и динамическая нагрузки. Роль нервной системы в регуляции работы мышц. Утомление мышц, роль активного отдыха в восстановлении активности мышечной ткани. Значение физической культуры и режима труда для правильного формирования опорно - двигательной системы.

#### *Демонстрация*

Скелет человека, отдельных костей. Распилы костей.

Приёмы оказания первой помощи при повреждениях (травмах) опорно - двигательной системы.

#### ***Лабораторные и практические работы***

Изучение внешнего строения костей.

Измерение массы и роста своего организма.

Выявление влияния статической и динамической нагрузки на утомление мышц.

#### **Внутренняя среда организма**

Понятие «внутренняя среда». Тканевая жидкость.

Кровь, её состав и значение в обеспечении жизнедеятельности организма. Клеточные элементы крови: эритроциты, лейкоциты, тромбоциты. Плазма крови. Свертывание крови. Группы крови. Лимфа. Иммуниетет. Инфекционные заболевания. Предупредительные прививки. Переливание крови. Донорство. *Значение работ Л. Пастера и И. И. Мечникова в области иммунитета.*

#### *Демонстрация*

Схемы и таблицы, посвящённые составу крови, группам крови.

### ***Лабораторные и практические работы***

Изучение микроскопического строения крови.

### **Транспорт веществ**

Сердце, его строение и регуляция деятельности. Большой и малый круги кровообращения. Лимфообращение. Движение крови по сосудам. Кровяное давление. Заболевания органов кровообращения, их предупреждение.

#### *Демонстрация*

Модель сердца человека. Таблицы и схемы, иллюстрирующие строение клеток крови и органов кровообращения.

### ***Лабораторные и практические работы***

Измерение кровяного давления.

Определение пульса и подсчёт числа сердечных сокращений.

### **Дыхание**

Потребность организма человека в кислороде воздуха. Органы дыхания, их строение. Дыхательные движения. Газообмен в лёгких, тканях. Перенос газов эритроцитами и плазмой крови. Регуляция дыхания. Искусственное дыхание. Голосовой аппарат.

#### *Демонстрация*

Модели гортани, лёгких.

### ***Лабораторные и практические работы***

Определение частоты дыхания.

### **Пищеварение**

Питательные вещества и пищевые продукты. Потребность человека в пище и питательных веществах. Витамины. Пищеварение. Строение и функции органов пищеварения. Пищеварительные железы: печень и поджелудочная железа. Этапы процессов пищеварения. *Исследования И. П. Павлова в области пищеварения.*

#### *Демонстрация*

Рельефная модель внутренних органов человека.

### *Лабораторные и практические работы*

Воздействие желудочного сока на белки, слюны — на крахмал.

Определение норм рационального питания.

### **Обмен веществ и энергии**

Общая характеристика обмена веществ и энергии. Пластический и энергетический обмен, их взаимосвязь. Витамины, их роль в обмене веществ. Гиповитаминоз. Гипервитаминоз.

### **Выделение**

Конечные продукты обмена веществ. Органы выделения. Почки, их строение и функции. Образование мочи. Роль кожи в выведении из организма продуктов обмена веществ.

### *Демонстрация*

Модель почек.

### **Покровы тела**

Строение и функции кожи. Роль кожи в терморегуляции. Закаливание. Гигиенические требования к одежде, обуви. Заболевания кожи и их предупреждение.

### *Демонстрация*

Схемы, иллюстрирующие строение кожных покровов человека, производные кожи.

### **Размножение и развитие**

Система органов размножения: строение и гигиена. Оплодотворение. Внутриутробное развитие, роды. Лактация. Рост и развитие ребёнка. Планирование семьи.

### **Высшая нервная деятельность**

Рефлекс — основа нервной деятельности. *Исследования И. М. Сеченова, И. П. Павлова, А. А. Ухтомского, П. К. Анохина.* Виды рефлексов. Формы поведения. Особенности высшей нервной деятельности и поведения человека. Познавательные процессы. Торможение. Типы нервной системы. Речь.

Мышление. Сознание. Биологические ритмы. Сон, его значение и гигиена. Гигиена умственного труда. Память. Эмоции. Особенности психики человека.

### **Человек и его здоровье**

Соблюдение санитарно - гигиенических норм и правил здорового образа жизни. Оказание первой доврачебной помощи при кровотечении, отравлении угарным газом, спасении утопающего, травмах, ожогах, обморожении. Укрепление здоровья: двигательная активность, закаливание. Факторы риска: стрессы, гиподинамия, переутомление. Вредные привычки, их влияние на здоровье человека. Человек и окружающая среда. Окружающая среда как источник веществ и энергии. Среда обитания. Правила поведения человека в окружающей среде.

### ***Лабораторные и практические работы***

Изучение приёмов остановки артериального и венозного кровотечений.

Анализ и оценка влияния на здоровье человека факторов окружающей среды.

### **Биология. Общие закономерности. 9 класс**

Введение

Место курса в системе естественнонаучных дисциплин, а также в биологических науках. Цели и задачи курса. Значение предмета для понимания единства всего живого и взаимозависимости всех частей биосферы Земли.

### **Структурная организация живых организмов**

#### **ХИМИЧЕСКАЯ ОРГАНИЗАЦИЯ КЛЕТКИ**

Элементный состав клетки. Распространённость элементов, их вклад в образование живой материи и объектов неживой природы. Макроэлементы, микроэлементы; их вклад в образование неорганических и органических молекул живого вещества. Неорганические молекулы живого вещества. Вода; её химические свойства и биологическая роль. Соли неорганических кислот, их вклад в обеспечение процессов жизнедеятельности и поддержание гомеостаза. Роль катионов и анионов в обеспечении процессов

жизнедеятельности. Осмос и осмотическое давление; осмотическое поступление молекул в клетку. Органические молекулы. Биологические полимеры — белки; их структурная организация. Функции белковых молекул. Углеводы, их строение и биологическая роль. Жиры — основной структурный компонент клеточных мембран и источник энергии. ДНК— молекулы наследственности. Редупликация ДНК, передача наследственной информации из поколения в поколение. Передача наследственной информации из ядра в цитоплазму; транскрипция. РНК, её структура и функции. Информационные, транспортные, рибосомальные РНК.

### *Демонстрация*

Объёмная модель ДНК.

### ОБМЕН ВЕЩЕСТВ И ПРЕОБРАЗОВАНИЕ ЭНЕРГИИ В КЛЕТКЕ

Обмен веществ и преобразование энергии в клетке. Транспорт веществ через клеточную мембрану. Пино - и фагоцитоз. Внутриклеточное пищеварение и накопление энергии; расщепление глюкозы. Биосинтез белков, жиров и углеводов в клетке.

### СТРОЕНИЕ И ФУНКЦИИ КЛЕТОК

Прокариотические клетки: форма и размеры. Цитоплазма бактериальной клетки. Организация метаболизма у прокариот. Генетический аппарат бактерий. Спорообразование. Размножение. Место и роль прокариот в биоценозах. Эукариотическая клетка. Цитоплазма эукариотической клетки. Органеллы цитоплазмы, их структура и функции. Цитоскелет. Включения и их роль в метаболизме клеток.

Клеточное ядро — центр управления жизнедеятельностью клетки. Структуры клеточного ядра: ядерная оболочка, хроматин (гетерохроматин), ядрышко. Особенности строения растительной клетки. Деление клеток. Клетки в многоклеточном организме. Понятие о дифференцировке клеток многоклеточного организма. Митотический цикл: интерфаза, редупликация ДНК; митоз, фазы митотического деления и преобразования хромосом. Биологический смысл и значение митоза (бесполое размножение, рост,

восполнение клеточных потерь в физиологических и патологических условиях). Клеточная теория строения организмов.

#### *Демонстрация*

Принципиальные схемы устройства светового и электронного микроскопа. Модели клетки. Схемы строения органоидов растительной и животной клеток. Микропрепараты клеток растений, животных и одноклеточных грибов. Схема митотического деления клетки.

#### ***Лабораторные и практические работы***

Изучение клеток бактерий, растений и животных на готовых микропрепаратах.

#### **Размножение и индивидуальное развитие организмов**

##### **РАЗМНОЖЕНИЕ ОРГАНИЗМОВ**

Сущность и формы размножения организмов. Бесполое размножение растений и животных. Половое размножение животных и растений; образование половых клеток, осеменение и оплодотворение. Биологическое значение полового размножения. Гаметогенез. Периоды образования половых клеток: размножение, рост, созревание (мейоз) и формирование половых клеток. Особенности сперматогенеза

и овогенеза. Оплодотворение.

#### *Демонстрация*

Плакаты, иллюстрирующие способы вегетативного размножения плодовых деревьев и овощных культур. Микропрепараты яйцеклеток. Фотографии, отражающие разнообразие потомства у одной пары родителей.

##### **ИНДИВИДУАЛЬНОЕ РАЗВИТИЕ ОРГАНИЗМОВ (ОНТОГЕНЕЗ)**

Эмбриональный период развития. Основные закономерности дробления; образование однослойного зародыша — бластулы. Гастрюляция; закономерности образования двухслойного зародыша — гастрюлы. Первичный органогенез и дальнейшая дифференцировка тканей, органов и систем. Постэмбриональный период развития. Формы постэмбрионального периода развития. Непрямое развитие; полный и неполный метаморфоз.



Биологический смысл развития с метаморфозом. Прямое развитие. Старение. Общие закономерности развития. Биогенетический закон. Сходство зародышей и эмбриональная дивергенция признаков (закон К. Бэра). Биогенетический закон (Э. Геккель и Ф. Мюллер). Работы А. Н. Северцова об эмбриональной изменчивости.

#### *Демонстрация*

Таблицы, иллюстрирующие процесс метаморфоза у беспозвоночных (жесткокрылых и чешуйчатокрылых насекомых) и позвоночных (амфибий).  
Таблицы, отражающие сходство зародышей позвоночных животных.

### ЗАКОНОМЕРНОСТИ НАСЛЕДОВАНИЯ ПРИЗНАКОВ

Открытие Г. Менделем закономерностей наследования признаков. Гибридологический метод изучения наследственности. Моногибридное и полигибридное скрещивание. Законы Менделя. Независимое и сцепленное наследование. Генетическое определение пола. Генотип как целостная система. Взаимодействие аллельных и неаллельных генов в определении признаков.

#### *Демонстрация*

Родословные. Хромосомные аномалии человека и их фенотипические проявления.

#### *Лабораторные и практические работы*

Решение генетических задач и составление родословных.

### ЗАКОНОМЕРНОСТИ ИЗМЕНЧИВОСТИ

Основные формы изменчивости. Генотипическая изменчивость. Мутации. Значение мутаций для практики сельского хозяйства и биотехнологии. Комбинативная изменчивость. Эволюционное значение комбинативной изменчивости. Фенотипическая, или модификационная изменчивость. Роль условий внешней среды в развитии и проявлении признаков и свойств.

#### *Демонстрация*

Примеры модификационной изменчивости.

#### *Лабораторные и практические работы*

Построение вариационной кривой (размеры листьев растений, антропометрические данные учащихся).

## СЕЛЕКЦИЯ РАСТЕНИЙ, ЖИВОТНЫХ И МИКРООРГАНИЗМОВ

Центры происхождения и многообразия культурных растений. Сорт, порода, штамм. Методы селекции растений и животных. Достижения и основные направления современной селекции. Значение селекции для развития сельскохозяйственного производства, медицинской, микробиологической и других отраслей промышленности.

### *Демонстрация*

Сравнительный анализ пород домашних животных, сортов культурных растений и их диких предков. Коллекции и препараты сортов культурных растений, отличающихся наибольшей плодовитостью.

## **Эволюция живого мира на Земле**

## МНОГООБРАЗИЕ ЖИВОГО МИРА. УРОВНИ ОРГАНИЗАЦИИ И ОСНОВНЫЕ СВОЙСТВА ЖИВЫХ ОРГАНИЗМОВ

Уровни организации жизни: молекулярно - генетический, клеточный, тканевый, органнй, организменный, популяционно - видовой, биогеоценотический и биосферный. Единство химического состава живой материи; основные группы химических элементов и молекул, образующие живое вещество биосферы. Клеточное строение организмов, населяющих Землю. Обмен веществ и саморегуляция в биологических системах. Самовоспроизведение; наследственность и изменчивость как основа существования живой материи. Рост и развитие. Раздражимость; формы избирательной реакции организмов на внешние воздействия. Ритмичность процессов жизнедеятельности; биологические ритмы и их значение. Дискретность живого вещества и взаимоотношения части и целого в биосистемах. Энергозависимость живых организмов; формы потребления энергии. Царства живой природы; краткая характеристика естественной системы классификации живых организмов. Видовое разнообразие.

### *Демонстрация*

Схемы, отражающие структуры царств живой природы.

## РАЗВИТИЕ БИОЛОГИИ В ДОДАРВИНОВСКИЙ ПЕРИОД

*Развитие биологии в додарвиновский период. Господство в науке представлений об «изначальной целесообразности» и неизменности живой природы. Работы К. Линнея по систематике растений и животных. Эволюционная теория Ж. Б. Ламарка.*

### *Демонстрация*

*Биографии учёных, внёсших вклад в развитие эволюционных идей. Жизнь и деятельность Ж. Б. Ламарка.*

## ТЕОРИЯ Ч. ДАРВИНА О ПРОИСХОЖДЕНИИ ВИДОВ ПУТЁМ ЕСТЕСТВЕННОГО ОТБОРА

Предпосылки возникновения учения Ч. Дарвина: достижения в области естественных наук, экспедиционный материал Ч. Дарвина. Учение Ч. Дарвина об искусственном отборе. Учение Ч. Дарвина о естественном отборе. Вид—элементарная эволюционная единица. Всеобщая индивидуальная изменчивость и избыточная численность потомства. Борьба за существование и естественный отбор.

### *Демонстрация*

Биография Ч. Дарвина. Маршрут и конкретные находки Ч. Дарвина во время путешествия на корабле «Бигль».

## ПРИСПОСОБЛЕННОСТЬ ОРГАНИЗМОВ К УСЛОВИЯМ ВНЕШНЕЙ СРЕДЫ КАК РЕЗУЛЬТАТ ДЕЙСТВИЯ ЕСТЕСТВЕННОГО ОТБОРА

Приспособительные особенности строения. Покровительственная окраска покровов тела: скрывающая окраска (однотонная, двутоновая, расчленяющая и др.); предостерегающая окраска. Мимикрия. Приспособительное поведение животных. Забота о потомстве. Физиологические адаптации. Относительность приспособленности.

### *Демонстрация*

Иллюстрации, демонстрирующие строение тела животных и растительных организмов, обеспечивающие выживание в типичных для них

условиях существования. Примеры различных видов покровительственной окраски у животных.

### ***Лабораторные и практические работы***

Обсуждение на моделях роли приспособительного поведения животных.

### **МИКРОЭВОЛЮЦИЯ**

Вид как генетически изолированная система; репродуктивная изоляция и её механизмы. Популяционная структура вида; экологические и генетические характеристики популяций. Популяция — элементарная эволюционная единица. Пути и скорость видообразования; географическое и экологическое видообразование.

### ***Демонстрация***

Схемы, иллюстрирующие процесс географического видообразования. Гербарии и коллекции, показывающие индивидуальную изменчивость и разнообразие сортов культурных растений и пород домашних животных.

### ***Лабораторные и практические работы***

Изучение приспособленности организмов к среде обитания.

*Изучение изменчивости, критериев вида, результатов искусственного отбора на сортах культурных растений.*

### **БИОЛОГИЧЕСКИЕ ПОСЛЕДСТВИЯ АДАПТАЦИИ. МАКРОЭВОЛЮЦИЯ**

Главные направления эволюционного процесса. Биологический прогресс и биологический регресс (А. Н. Северцов). Пути достижения биологического прогресса. Основные закономерности эволюции: дивергенция, конвергенция, параллелизм. Правила эволюции групп организмов. Результаты эволюции: многообразие видов, органическая целесообразность, постепенное усложнение организации.

### ***Демонстрация***

Примеры гомологичных и аналогичных органов, их строения и происхождения в онтогенезе. Схемы соотношения путей прогрессивной биологической эволюции. Материалы, характеризующие представителей

животных и растений, внесённых в Красную книгу и находящихся под охраной государства.

### ВОЗНИКНОВЕНИЕ ЖИЗНИ НА ЗЕМЛЕ

Органический мир как результат эволюции. Возникновение и развитие жизни на Земле. Химический, предбиологический (теория академика А. И. Опарина), биологический и социальный этапы развития живой материи.

Филогенетические связи в живой природе; естественная классификация живых организмов.

#### *Демонстрация*

Схемы возникновения одноклеточных эукариот, многоклеточных организмов, развития царств растений и животных.

### РАЗВИТИЕ ЖИЗНИ НА ЗЕМЛЕ

Развитие жизни на Земле в архейскую и протерозойскую эры. Первые следы жизни на Земле. Появление всех современных типов беспозвоночных животных. Первые хордовые. Развитие водных растений. Развитие жизни на Земле в палеозойскую эру. Появление и эволюция сухопутных растений. Папоротники, семенные папоротники, голосеменные растения. Возникновение позвоночных: рыбы, земноводные, пресмыкающиеся. Развитие жизни на Земле в мезозойскую и кайнозойскую эры. Появление и распространение покрытосеменных растений. Возникновение птиц и млекопитающих. Появление и развитие приматов. Происхождение человека. Место человека в живой природе. Систематическое положение вида *Homo sapiens* в системе животного мира. Признаки и свойства человека, позволяющие отнести его к различным систематическим группам царства животных. Стадии эволюции человека: древнейший человек, древний человек, первые современные люди. Свойства человека как биологического вида. Популяционная структура вида *Homo sapiens*; человеческие расы; расообразование; единство происхождения рас. Антинаучная сущность расизма.

### **Взаимоотношения организма и среды. Основы экологии**

## БИОСФЕРА, ЕЁ СТРУКТУРА И ФУНКЦИИ

Биосфера — живая оболочка планеты. Структура биосферы. Компоненты биосферы: живое вещество, видовой состав, разнообразие и вклад в биомассу. Биокосное и косное вещество биосферы (В. И. Вернадский). Круговорот веществ в природе. Естественные сообщества живых организмов. Биогеоценозы. Компоненты биогеоценозов: продуценты, консументы, редуценты. Биоценозы: видовое разнообразие,

плотность популяций, биомасса. Абиотические факторы среды. Роль температуры, освещённости, влажности и других факторов в жизнедеятельности сообществ. Интенсивность действия фактора среды; ограничивающий фактор. Взаимодействие факторов среды, пределы выносливости. Биотические факторы среды. Цепи и сети питания. Экологические пирамиды: чисел, биомассы, энергии. Смена биоценозов. Причины смены биоценозов; формирование новых сообществ. Формы взаимоотношений между организмами.

Позитивные отношения — симбиоз: мутуализм, кооперация, комменсализм. Антибиотические отношения: хищничество, паразитизм, конкуренция. Нейтральные отношения — нейтрализм.

### *Демонстрация*

Схемы, иллюстрирующие структуру биосферы и характеризующие её отдельные составные части. Таблицы видового состава и разнообразия живых организмов биосферы. Схемы круговорота веществ в природе. Карты, отражающие геологическую историю материков, распространённость основных биомов суши. Диафильмы и кинофильмы «Биосфера». Примеры симбиоза между представителями различных царств живой природы.

### *Лабораторные и практические работы*

Составление схем передачи веществ и энергии (цепей питания).

Изучение и описание экосистемы своей местности, выявление типов взаимодействия разных видов в данной экосистеме.

## БИОСФЕРА И ЧЕЛОВЕК

Природные ресурсы и их использование. Антропогенные факторы воздействия на биоценозы (роль человека в природе); последствия хозяйственной деятельности человека. Проблемы рационального природопользования, охраны природы: защита от загрязнений, сохранение эталонов и памятников природы, обеспечение природными ресурсами населения планеты.

#### *Демонстрация*

Карты заповедных территорий нашей страны.

#### ***Лабораторные и практические работы***

Анализ и оценка последствий деятельности человека в экосистемах.

### **2.2.2.15. Химия**

#### **Введение**

Химия и научно-технический прогресс. История возникновения химии. Предмет и задачи химии. Основные понятия и теории химии. Лабораторное оборудование и приёмы работы с ним. Правила техники безопасности при работе в кабинете химии.

### **Раздел I. Вещества и химические явления с позиций атомно-молекулярного учения**

#### **Тема 1. Химические элементы и вещества в свете атомно-молекулярного учения.**

Понятие «вещество» в физике и химии. Физические и химические явления. Изменяющееся вещество как предмет изучения химии. Описание веществ. Химические элементы: их знаки и сведения из истории открытия. Состав веществ. Закон постоянства состава, химические формулы. Формы существования химических элементов. Вещества простые и сложные. Простые вещества: металлы и неметаллы. Общая характеристика металлов и неметаллов. Некоторые сведения о металлах и неметаллах, обуславливающих загрязнённость окружающей среды. Описание наиболее распространённых простых веществ. Некоторые сведения о молекулярном и немолекулярном строении веществ. Атомно-молекулярное учение в химии. Относительные

атомная и молекулярная массы. Классификация химических элементов и открытие периодического закона. Система химических элементов Д.И. Менделеева. Определение периода и группы. Характеристика положения химических элементов по периодической системе. Валентность. Определение валентности по положению элемента в периодической системе. Количество вещества. Моль — единица количества вещества. Молярная масса.

## **Тема 2. Химические реакции. Законы сохранения массы и энергии**

Сущность химических явлений в свете атомно-молекулярного учения. Признаки и условия протекания химических реакций. Причины и направления протекания химических реакций. Тепловой эффект химических реакций. Экзо- и эндотермические реакции. Законы сохранения массы и энергии, их взаимосвязь. Составление уравнений химических реакций. Расчёты по уравнениям химических реакций. Типы химических реакций: разложения, соединения, замещения, обмена.

## **Тема 3. Методы химии**

Понятие о методе как средстве научного познания действительности. Методы, связанные с непосредственным изучением веществ: наблюдение, описание, сравнение, химический эксперимент. Анализ и синтез веществ — экспериментальные методы химии. Качественный и количественный анализ. Понятие об индикаторах. Химический язык (термины и названия, знаки, формулы, уравнения), его важнейшие функции в химической науке. Способы выражения закономерностей в химии (качественный, количественный, математический, графический). Химические опыты и измерения, их точность.

## **Тема 4. Вещества в окружающей нас природе и технике**

Вещества в природе: основные сведения о вещественном составе геосфер и космоса. Понятие о техносфере. Чистые вещества и смеси. Степень чистоты и виды загрязнения веществ. Понятие о гомогенных и гетерогенных смесях. Разделение смесей. Очистка веществ — фильтрование, перегонка (дистилляция), выпаривание (кристаллизация), экстрагирование, хроматография, возгонка. Идентификация веществ с помощью определения



температур плавления и кипения. Природные смеси — источник получения чистых веществ.

Понятие о растворах как гомогенных физико-химических системах. Растворимость веществ. Факторы, влияющие на растворимость твёрдых веществ и газов. Коэффициент растворимости. Способы выражения концентрации растворов: массовая доля растворённого вещества, молярная концентрация. Получение веществ с заданными свойствами. Химическая технология.

### **Тема 5. Понятие о газах. Воздух. Кислород. Горение**

Понятие о газах. Закон Авогадро. Воздух — смесь газов. Относительная плотность газов. Кислород — химический элемент и простое вещество. История открытия кислорода. Схема опытов Д. Пристли и А. Лавуазье.

Получение кислорода в промышленности и лаборатории. Химические свойства кислорода. Процессы горения и медленного окисления. Применение кислорода. Круговорот кислорода в природе.

### **Тема 6. Основные классы неорганических соединений**

Классификация неорганических соединений.

Оксиды — состав, номенклатура, классификация. Понятие о гидроксидах — кислотах и основаниях. Названия и состав оснований. Гидроксогруппа. Классификация кислот (в том числе органические и неорганические), их состав, названия. Состав, названия солей, правила составления формул солей. Химические свойства оксидов. Общие химические свойства кислот. Ряд активности металлов. Щёлочи, их свойства и способы получения. Нерастворимые основания, их свойства и способы получения. Амфотерность. Оксиды и гидроксиды, обладающие амфотерными свойствами. Химические свойства солей (взаимодействие растворов солей с растворами щелочей, кислотами и металлами).

Генетическая связь неорганических веществ.

## **Раздел II. Химические элементы, вещества и химические реакции в свете электронной теории**

### **Тема 7. Строение атома**

Строение атома. Строение ядра. Изотопы. Химический элемент — определённый вид атома. Состояние электронов в атоме. Строение электронных оболочек атомов s-, p-элементов. Особенности строения электронных оболочек атомов переходных элементов. Место элемента в периодической системе и электронная структура атомов. Радиоактивность. Понятие о превращении химических элементов. Применение радиоактивных изотопов.

### **Тема 8. Периодический закон и Периодическая система элементов Д.И. Менделеева**

Свойства химических элементов и их периодические изменения. Современная трактовка периодического закона. Периодическая система в свете строения атома. Физический смысл номера периода и группы. Семейства элементов (на примере щелочных металлов, галогенов, инертных газов). Характеристика химических свойств элементов главных подгрупп и переходных элементов и периодичность их изменения в свете электронного строения атома. Относительная электроотрицательность элементов. Характеристика химических элементов на основе их положения в периодической систем. Научное значение периодического закона.

### **Тема 9. Строение вещества**

Валентное состояние атомов в свете теории электронного строения. Валентные электроны. Химическая связь. Ковалентная связь и механизм её образования. неполярная и полярная ковалентные связи. Свойства ковалентной связи. Электронные и структурные формулы веществ. Ионная связь и её свойства. Катионы и анионы. Степень окисления.

Кристаллическое строение веществ. Кристаллические решётки: атомная, ионная, молекулярная — и их характеристики.

Химическая организация веществ и её уровни.

## **Тема 10. Химические реакции в свете электронной теории**

Реакции, протекающие с изменением и без изменения степеней окисления. Окислительно-восстановительные реакции. Окислитель и восстановитель. Составление уравнений окислительно-восстановительных реакций. Расстановка коэффициентов методом электронного баланса. Сущность и классификация химических реакций в свете электронной теории.

## **Тема 11. Водород — рождающий воду и энергию**

Водород в космосе и на Земле. Ядерные реакции на Солнце. Получение водорода в лаборатории. Водород — химический элемент и простое вещество. Изотопы водорода. Физические и химические свойства водорода. Применение водорода. Промышленное получение водорода. Водород — экологически чистое топливо и перспективы его использования. Оксид водорода — вода: состав, пространственное строение, водородная связь. Физические и химические свойства воды. Изотопный состав воды. Тяжёлая вода и особенности её свойств. Пероксид водорода: состав, строение, свойства, применение.

## **Тема 12. Галогены**

Галогены - химические элементы и простые вещества. Строение атомов галогенов. Нахождение галогенов в природе. Физические и химические свойства галогенов. Получение хлора и хлороводорода в лаборатории и промышленности. Соляная кислота и её свойства. Биологическое значение галогенов.

### **Практические работы:**

**Практическая работа № 1.** Приемы обращения с лабораторным оборудованием.

**Практическая работа № 2.** Очистка веществ.

**Практическая работа № 3.** Приготовление раствора заданной концентрации.

**Практическая работа № 4.** Получение кислорода и изучение его свойств.

**Практическая работа № 5.** Исследование химических свойств веществ.

**Практическая работа № 6.** Получение водорода и исследование его свойств.

**Практическая работа № 7.** Получение соляной кислоты и опыты с ней.

## **9 класс**

### **Раздел I. Теоретические основы химии**

#### **Тема 1. Химические реакции и закономерности их протекания**

Энергетика химических реакций. Энергия активации. Понятие о промежуточных активированных комплексах. Тепловой эффект. Термохимическое уравнение. Химическая кинетика. Скорость химической реакции. Закон действия масс. Зависимость скорости от условий протекания реакции. Катализ и катализаторы. Общие сведения о гомогенном и гетерогенном катализе. Химическое равновесие, влияние различных факторов на смещение равновесия. Метод определения скорости химических реакций. Энергетика и пища. Калорийность белков, жиров, углеводов.

#### **Тема 2. Растворы. Теория электролитической диссоциации**

Понятия о растворах; определение растворов, растворители, растворимость, классификация растворов.

Предпосылки возникновения теории электролитической диссоциации. Идеи С. Аррениуса, Д.И. Менделеева, И.А. Каблукова и других учёных.

Электролиты и неэлектролиты.

Дипольное строение молекулы воды. Процессы, происходящие с электролитами при расплавлении и растворении веществ в воде. Роль воды в процессе электролитической диссоциации. Диссоциация электролитов с разным типом химической связи. Свойства ионов. Кристаллогидраты. Тепловые явления, сопровождающие процессы растворения. Краткие сведения о неводных растворах.

Основные положения теории растворов.

Сильные и слабые электролиты. Степень диссоциации. Константа диссоциации.

Реакции ионного обмена. Химические свойства кислот, солей и оснований в свете теории электролитической диссоциации. Гидролиз солей. Химические реакции в свете трёх теорий: атомно-молекулярного учения, электронного строения атома, теории электролитической диссоциации.

## **Раздел II. Элементы-неметаллы и их важнейшие соединения.**

### **Тема 3. Общая характеристика неметаллов**

Химические элементы-неметаллы. Распространение неметаллических элементов в природе. Положение элементов-неметаллов в Периодической системе. Неметаллические p-элементы. Особенности строения их атомов: общие черты и различия. Относительная электроотрицательность. Степени окисления, валентные состояния атомов неметаллов. Закономерности изменения значений этих величин в периодах и группах периодической системы. Типичные формы водородных и кислородных соединений неметаллов.

Простые вещества-неметаллы. Особенности их строения. Физические свойства (агрегатное состояние, температура плавления, кипения, растворимость в воде). Понятие аллотропии. Аллотропия углерода, фосфора, серы. Обусловленность свойств аллотропов особенностями их строения; применение аллотропов.

Химические свойства простых веществ-неметаллов. Причины химической инертности благородных газов, низкой активности азота, окислительных свойств и двойственного поведения серы, азота, углерода и кремния в окислительно-восстановительных реакциях. Общие свойства неметаллов и способы их получения.

Водородные соединения неметаллов. Формы водородных соединений.

Закономерности изменения физических и химических свойств водородных соединений в зависимости от особенностей строения атомов образующих их элементов. Свойства водных растворов водородных

соединений неметаллов. Кислотно-основная характеристика их растворов. Высшие кислородные соединения неметаллов. Оксиды и гидроксиды. Их состав, строение, свойства.

#### **Тема 4. Подгруппа кислорода и её типичные представители**

Общая характеристика неметаллов подгруппы кислорода. Закономерные изменения в подгруппе. Физические и химические свойства халькогенов — простых веществ. Халькогениды, характер их водных растворов. Биологические функции халькогенов. Кислород и озон. Круговорот кислорода в природе. Сера как простое вещество. Аллотропия серы. Переход аллотропных форм друг в друга. Химические свойства серы. Применение серы. Сероводород, строение, физические и химические свойства. Восстановительные свойства сероводорода. Качественная реакция на сероводород и сульфиды. Сероводород и сульфиды в природе. Воздействие сероводорода на организм человека. Получение сероводорода в лаборатории.

Кислородсодержащие соединения серы (IV). Оксид серы (IV). Сернистая кислота. Состав, строение, свойства. Окислительно-восстановительные свойства кислородсодержащих соединений серы (IV). Сульфиты. Гидросульфиты. Качественная реакция на сернистую кислоту и её соли. Применение кислородсодержащих соединений серы (IV).

Кислородсодержащие соединения серы (VI). Оксид серы (VI), состав, строение, свойства. Получение оксида серы (VI). Серная кислота, состав, строение, физические свойства. Особенности её растворения в воде. Химические свойства разбавленной и концентрированной серной кислоты. Окислительные свойства серной кислоты. Качественная реакция на сульфат-ион. Применение серной кислоты.

Круговорот серы в природе. Экологические проблемы, связанные с кислородсодержащими соединениями серы.

#### **Тема 5. Подгруппа азота и её типичные представители**

Общая характеристика элементов подгруппы азота. Свойства простых веществ элементов подгруппы азота. Важнейшие водородные и кислородные

соединения элементов подгруппы азота, их закономерные изменения. История открытия и исследования элементов подгруппы азота.

Азот как элемент и как простое вещество. Химические свойства азота.

Аммиак. Строение, свойства, водородная связь между молекулами аммиака. Механизм образования иона аммония. Соли аммония, их химические свойства. Качественная реакция на ион аммония. Применение аммиака и солей аммония.

Оксиды азота. Строение оксида азота (II), оксида азота (IV). Физические и химические свойства оксидов азота (II), (IV).

Азотная кислота, её состав и строение. Физические и химические свойства азотной кислоты. Окислительные свойства азотной кислоты. Составление уравнений реакций взаимодействия азотной кислоты с металлами методом электронного баланса. Соли азотной кислоты — нитраты. Качественные реакции на азотную кислоту и её соли. Получение и применение азотной кислоты и её солей.

Круговорот азота в природе.

Фосфор как элемент и как простое вещество. Аллотропия фосфора. Физические и химические свойства фосфора. Применение фосфора. Водородные и кислородные соединения фосфора, их свойства. Фосфорная кислота и её соли. Качественная реакция на фосфат-ион.

Круговорот фосфора в природе.

## **Тема 6. Подгруппа углерода и её типичные представители**

Общая характеристика элементов подгруппы углерода. Электронное строение атомов элементов подгруппы углерода, их распространение в природе.

Углерод как простое вещество. Аллотропия углерода: алмаз, графит, фуллерены. Адсорбция. Химические свойства углерода.

Кислородные соединения углерода. Оксиды углерода, строение, свойства, получение. Угольная кислота и её соли. Качественная реакция на карбонат-ион.

Кремний и его свойства. Кислородные соединения кремния: оксид кремния (IV), кремниевая кислота, состав, строение, свойства. Силикаты. Силикатная промышленность. Краткие сведения о керамике, стекле, цементе.

### **Раздел III. Металлы.**

#### **Тема 7. Общие свойства металлов**

Элементы- металлы в природе и периодической системе. Особенности строения атомов металлов: s-, p- и d-элементов. Значение энергии ионизации. Металлическая связь. Кристаллические решётки. Общие и специфические физические свойства металлов. Общие химические свойства металлов. Электрохимический ряд напряжения металлов. Использование электрохимического ряда напряжения металлов при выполнении самостоятельных работ. Общие сведения о сплавах.

Понятие о коррозии металлов. Коррозия металлов — общепланетарный геохимический процесс; виды коррозии — химическая и электрохимическая и способы защиты от неё.

#### **Тема 8. Металлы главных и побочных подгрупп**

Металлы — элементы IA-, IIA-групп. Строение атомов химических элементов IA- и IIA-групп, их сравнительная характеристика. Физические и химические свойства простых веществ, оксидов и гидроксидов, солей. Применение щелочных и щёлочноземельных металлов. Закономерности распространения щелочных и щёлочноземельных металлов в природе, их получение. Минералы кальция, их состав, свойства, области практического применения. Жёсткость воды и способы её устранения. Роль металлов IA- и IIA-групп в живой природе.

Алюминий: химический элемент, простое вещество. Физические и химические свойства. Распространение в природе. Основные минералы. Применение в современной технике. Важнейшие соединения алюминия: оксиды и гидроксиды; амфотерный характер их свойств.

Металлы IVA-группы — p-элементы. Свинец и олово: строение атомов, физико-химические свойства простых веществ; оксиды и гидроксиды олова и



свинца. Исторический очерк о применении этих металлов. Токсичность свинца и его соединений, основные источники загрязнения ими окружающей среды.

Железо, марганец, хром как представители металлов побочных подгрупп. Строение атомов, свойства химических элементов. Железо как простое вещество. Физические и химические свойства. Состав, особенности свойств и применение чугуна и стали как важнейших сплавов железа. О способах химической антикоррозийной защиты сплавов железа. Краткие сведения о важнейших соединениях металлов (оксиды и гидроксиды), их поведение в окислительно-восстановительных реакциях. Соединения железа —  $Fe^{2+}$ ,  $Fe^{3+}$ . Качественные реакции на ионы железа. Биологическая роль металлов.

#### **Раздел IV. Общие сведения об органических соединениях.**

##### **Тема 9. Углеводороды.**

Соединения углерода — предмет самостоятельной науки — органической химии. Первоначальные сведения о строении органических веществ. Некоторые положения и роль теории А.М. Бутлерова в развитии этой науки. Понятие о гомологии и изомерии. Классификация углеводородов.

Предельные углеводороды- алканы. Электронное и пространственное строение предельных углеводородов (алканов). Изомерия и номенклатура предельных углеводородов. Физические и химические свойства алканов. Способность алканов к реакции замещения и изомеризации.

Непредельные углеводороды — алкены и алкины. Электронное и пространственное строение алкенов и алкинов. Гомологический ряд алкенов. Номенклатура. Физические и химические свойства алкенов. Способность алкенов к реакции присоединения и полимеризации. Понятие о полимерных химических соединениях: мономер, полимер, степень полимеризации. Полиэтилен. Алкины, номенклатура, свойства.

Циклические углеводороды.

Распространение углеводов в природе. Состав нефти и характеристика основных продуктов, получаемых из нефти.

### **Тема 10. Кислородсодержащие органические соединения.**

Понятие о функциональной группе. Гомологические ряды спиртов и карбоновых кислот. Общие формулы классов этих соединений. Физиологическое действие спиртов на организм. Химические свойства спиртов: горение, гидрогалогенирование, дегидратация. Понятие о многоатомных спиртах (глицерин). Общие свойства карбоновых кислот. Реакция этерификации.

### **Тема 11. Биологически важные органические соединения (жиры, углеводы, белки).**

Химия и пища: жиры, углеводы, белки — важнейшие составные части пищевого рациона человека и животных. Свойства жиров и углеводов. Роль белков в природе и их химические свойства: гидролиз, денатурация.

### **Раздел V. Химия и жизнь.**

#### **Тема 12. Человек в мире веществ**

Вещества, вредные для здоровья человека и окружающей среды. Полимеры и их значение в жизни человека.

Химия и здоровье.

Минеральные удобрения на вашем участке.

#### **Тема 13. Производство неорганических веществ и их применение**

Понятие о химической технологии. Взаимосвязь науки химии с химической технологией (значение учений о кинетике, катализе, энергетике химических реакций в химической технологии). Понятие о химико-технологическом процессе. Понятие о системном подходе к организации химического производства; необходимость взаимосвязи экономических, экологических, технологических требований. Химико-технологический процесс на примере производства серной кислоты контактным способом. Различные виды сырья для производства серной кислоты. Принципы химической технологии. Научные способы организации и оптимизации

производства в современных условиях. Понятие о взаимосвязи: сырьё → химико-технологический процесс → продукт.

Понятие о металлургии. Химико-технологические основы получения металлов из руд. Производство чугуна. Различные способы производства стали. Легированные стали. Проблема рационального использования сырья. Перспективные технологии получения металлов.

**Практические работы:**

**Практическая работа № 1.** Решение экспериментальных задач по теме: «Электролитическая диссоциация».

**Практическая работа № 2.** Получение аммиака и опыты с ним.

**Практическая работа № 3** Получение углекислого газа и изучение его свойств.

**Практическая работа № 4.** Решение экспериментальных задач по теме «Металлы».

**Практическая работа № 5.** Знакомство с образцами минеральных удобрений.

**2.2.2.16. Изобразительное искусство**

**5 класс**

**ДЕКОРАТИВНО-ПРИКЛАДНОЕ ИСКУССТВО И ЧЕЛОВЕК.**

**Древние корни народного искусства.**

Древние образы в народном искусстве. Убранство русской избы. Внутренний мир русской избы. Конструкция и декор предметов народного быта. Русская народная вышивка. Народный праздничный костюм. Народные праздничные обряды.

**Связь времен в народном искусстве.**

Древние образы в современных народных игрушках. Искусство Гжели. Городецкая роспись. Хохлома. Жостово. Роспись по металлу. Щепка. Роспись по лубу и дереву. Тиснение и резьба по бересте.

**Декор — человек, общество, время.**

Зачем людям украшения. Роль декоративного искусства в жизни древнего общества. Одежда говорит о человеке. О чём рассказывают нам гербы и эмблемы.

**Декоративное искусство в современном мире.**

**Современное выставочное искусство. Ты сам — мастер.**

**6 класс**

## **ИСКУССТВО В ЖИЗНИ ЧЕЛОВЕКА**

**Виды изобразительного искусства и основы образного языка**

Изобразительное искусство. Семья пространственных искусств. Рисунок — основа изобразительного творчества. Линия и ее выразительные возможности. Ритм линий. Пятно как средство выражения. Ритм пятен. Цвет. Основы цветоведения. Цвет в произведениях живописи. Объемные изображения в скульптуре. Основы языка изображения.

**Мир наших вещей. Натюрморт**

Реальность и фантазия в творчестве художника. Изображение предметного мира — натюрморт. Понятие формы. Многообразие форм окружающего мира. Изображение объема на плоскости и линейная перспектива. Освещение. Свет и тень. Натюрморт в графике. Цвет в натюрморте. Выразительные возможности натюрморта.

**Вглядываясь в человека. Портрет**

Образ человека — главная тема в искусстве. Конструкция головы человека и ее основные пропорции. Изображение головы человека в пространстве. Портрет в скульптуре. Графический портретный рисунок. Сатирические образы человека. Образные возможности освещения в портрете. Роль цвета в портрете. Великие портретисты прошлого. Портрет в изобразительном искусстве XX века.

**Человек и пространство. Пейзаж**

Жанры в изобразительном искусстве. Изображение пространства. Правила построения перспективы. Воздушная перспектива. Пейзаж — большой мир. Пейзаж настроения. Природа и художник. Пейзаж в русской

живописи. Пейзаж в графике. Городской пейзаж. Выразительные возможности изобразительного искусства. Язык и смысл.

**7 класс**

## **ДИЗАЙН И АРХИТЕКТУРА В ЖИЗНИ ЧЕЛОВЕКА**

**Архитектура и дизайн - конструктивные искусства в ряду пространственных искусств. Мир, который создает человек.**

Художник – дизайн – архитектура.

Искусство композиции - основа дизайна и архитектуры.

Основы композиции в конструктивных искусствах. Гармония, контраст и выразительность плоскостной композиции, или «Внесем порядок в хаос!». Прямые линии и организация пространства. Цвет – элемент композиционного творчества. Свободные формы: линии и тоновые пятна.

**Буква-строка- текст. Искусство шрифта.**

Когда текст и изображение вместе. Композиционные основы макетирования в графическом дизайне.

В бескрайнем море книг и журналов. Многообразие форм графического дизайна.

**В мире вещей и зданий.**

**Художественный язык конструктивных искусств.**

**Объект и пространство.** От плоскостного изображения к объёмному макету. Взаимосвязь объектов в архитектурном макете.

**Конструкция: часть и целое.** Здание как сочетание различных объемов. Понятие модуля. Важнейшие архитектурные элементы здания.

**Красота и целесообразность.** Вещь как сочетание объемов и образ времени. Форма и материал.

**Цвет и архитектура в дизайне.** Роль цвета в формотворчестве.

**Город и человек.**

**Социальное значение дизайна и архитектуры в жизни человека.**

**Город сквозь времена и страны** Образы материальной культуры прошлого.

**Город сегодня и завтра.** Пути развития современной архитектуры и дизайна.

**Живое пространство города.** Город, микрорайон, улица.

**Вещь в городе и дома.** Городской дизайн. Интерьер и вещь в доме. Дизайн пространственно - вещной среды интерьера.

**Природа и архитектура.** Организация архитектурно – ландшафтного пространства.

**Ты – архитектор!** Замысел архитектурного проекта и его осуществление.

**Человек в зеркале дизайна и архитектуры.**

**Образ жизни и индивидуальное проектирование.**

**Мой дом – мой образ жизни.** Скажи мне, как ты живешь, и я скажу, какой у тебя дом. Интерьер, который мы создаем. Пугало в огороде, или... под шепот фонтанных струй.

**Мода, культура и ты.** Композиционно-конструктивные принципы дизайна одежды. Встречают по одежке. Автопортрет на каждый день.

Моделируя себя – моделируешь мир.

**8 класс**

## **ИЗОБРАЗИТЕЛЬНОЕ ИСКУССТВО В ТЕАТРЕ, КИНО, НА ТЕЛЕВИДЕНИИ**

**Художник и искусство театра.**

**Роль изображения в синтетических искусствах.**

**Искусство зримых образов.** Изображение в театре и кино.

**Правда и магия театра.** Театральное искусство и художник.

**Безграничное пространство сцены.**

Сценография – особый вид художественного творчества. Сценография – искусство и производство.

**Тайны актерского перевоплощения.**

Костюм, грим, маска, или Магическое « если бы».

**Привет от Карабаса - Барабаса!** Художник в театре кукол.

**Третий звонок.** Спектакль: от замысла к воплощению.

**Эстафета искусств: от рисунка к фотографии.**

**Эволюция изобразительных искусств и технологий.**

**Фотография – взгляд, сохраненный навсегда.** Фотография – новое изображение реальности.

**Грамота фотокомпозиции и съемки.** Основа операторского мастерства: умение видеть и выбирать.

Фотография – искусство светописа. Вещь: свет и фактура.

**« На фоне Пушкина снимается семейство».** Искусство фотопейзажа и фотоинтерьера.

**Человек на фотографии.** Операторское мастерство фотопортрета.

**Событие в кадре.** Искусство фоторепортажа.

**Фотография и компьютер.** Документ или фальсификация: факт и его компьютерная трактовка.

**Фильм – творец и зритель.**

**Что мы знаем об искусстве кино?**

**Многоголосый язык экрана.** Синтетическая природа фильма и монтаж. Пространство и время в кино.

**Художник – режиссёр - оператор.** Художественное творчество в игровом фильме.

**От большого экрана к твоему видео.** Азбука киноязыка. Фильм - «рассказ в картинках». Воплощение замысла. Чудо движения: увидеть и снять.

**Бесконечный мир кинематографа.** Искусство анимации, или Когда художник больше, чем художник. Живые рисунки на твоём компьютере.

**Телевидение – пространство, культуры?**

**Экран – искусство – зритель**

**Мир на экране: здесь и сейчас.** Информационная и художественная природа телевизионного изображения.

**Телевидение и документальное кино.** Телевизионная документалистика: от видеосюжета до телерепортажа и очерка.

**Жизнь врасплох, или Киноглаз.** Кинонаблюдение – основа документального видеотворчества. Видеоэтиюд в пейзаже и портрете. Видеосюжет в репортаже, очерке, интервью.

**Телевидение, видео, Интернет... Что дальше?** Современные формы экранного языка.

**В царстве кривых зеркал, или Вечные истины искусства.** Роль визуально –зрелищных искусств в жизни общества и человека. Искусство – зритель- современность.

### **2.2.2.17. Музыка**

Содержание учебного материала ориентируется на систему основных понятий, относящихся к области «Искусство»: основы музыки (Истоки и природа музыкального искусства. Музыкальный фольклор. Народная и профессиональная музыка. Композитор — исполнитель — слушатель. Жизненное содержание музыкального искусства. Взаимодействие музыки с другими видами искусства (литература, театр, хореография, изобразительное искусство).

**Закономерности музыкального искусства:** Интонация. Музыкальная речь. Музыкальные и речевые интонации. Выразительность и изобразительность. Общее представление об основных средствах музыкальной выразительности. Мелодия. Ритм. Темп. Динамика. Тембр. Лад. Всеобщность музыкального языка. Музыкальный образ. Музыкальная драматургия. Развитие музыки. Основные приемы музыкального развития.

**Виды музыки:** Музыка вокальная и инструментальная. Музыка сольная, хоровая, оркестровая. Певческие голоса и хоры. Музыкальные инструменты. Оркестр и его разновидности. Музыка симфоническая и театральная; вокально-инструментальная и камерно-инструментальная.

**Жанры и формы музыки:** Песня, романс. Многообразие музыкальных форм. Одночастные, двухчастные и трехчастные формы. Вариации. Рондо.



Концерт. Сюита. Кантата. Сонатно-симфонический цикл. Опера. Балет. Симфония.

**Музыкальная классика:** Музыка различных исторических эпох. Духовная музыка. Западноевропейская музыкальная культура. Русская музыкальная культура. Народно-песенные истоки русской профессиональной музыки. Национальные школы в музыкальном искусстве. Творчество выдающихся отечественных и зарубежных композиторов

Программа нацелена на углубление идеи многообразных взаимодействий музыки с жизнью, природой, психологией музыкального восприятия, а также с другими видами и предметами художественной и познавательной деятельности – литературой, изобразительным искусством, историей, мировой художественной культурой, русским языком, природоведением.

В программе музыка рассматривается не только с точки зрения эстетической ценности, но и с позиции универсального значения в мире, раскрывая её во всем богатстве граней, вступающих в различные сферы бытия, - природу, обычаи, верования, человеческие отношения, фантазии, чувства.

Для программы характерно: системное погружение в проблематику музыкального содержания; рассмотрение музыкального искусства с точки зрения стилевого подхода, применяемого с учетом научных достижений в области эстетики, литературоведения, музыкознания; углубление идеи музыкального образования при помощи учебника; обновление музыкального материала, а также введение параллельного и методически целесообразного литературного и изобразительного рядов.

Ценностные ориентиры содержания курса заключаются:

- в формировании и воспитании у обучающихся веры в Россию, чувства личной ответственности за Отечество;
- в формировании чувства патриотизма и гражданской солидарности;

- формировании разностороннего, интеллектуально-творческого и духовного развития;
- в формировании основ художественного мышления;
- в ориентации на успешную социализацию растущего человека, становление его активной жизненной позиции, готовности к взаимодействию и сотрудничеству в современном поликультурном пространстве, ответственности за будущее культурное наследие.

### **5 класс.**

**Тема года «Музыка и другие виды искусства»** раскрывается в двух крупных разделах – «Музыка и литература», «Музыка и изобразительное искусство».

Тематическое построение года соответственно предполагает знакомство школьников с жанрами музыки, испытавшими наибольшее воздействие со стороны литературы и живописи. Это такие музыкальные жанры, как песня, романс, хоровая музыка, опера, балет (раздел «Музыка и литература»), а также специфические жанровые разновидности – музыкальный портрет, пейзаж в музыке и другие (раздел «Музыка и изобразительное искусство»).

Содержание учебного материала предусматривает изучение «музыки в единстве с тем, что ее рождает и окружает с жизнью, обычаями, верованиями, стихами, сказками, дворцами, храмами, картинами и многим-многом другим». Кроме того, она «призвана научить наблюдать, сравнивать, сопоставлять, видеть большое в малом, находить приметы одного явления в другом и тем самым подтверждать их глубинную взаимосвязь». Программа позволяет раскрыть высокий духовный смысл русского искусства, несущего в себе веру, добро, любовь, нравственность. В практике массового музыкального образования главным становится обращение учащихся к произведениям искусства как к духовному опыту поколений, проживание их в собственной музыкальной деятельности, что позволит активно формировать эмоционально-ценностный, нравственно-эстетический опыт учащихся, а

также опыт музыкально - художественного творчества. В программу включены произведения вологодских композиторов.

Столь обширные задачи предполагают постоянную координацию курса с другими предметами, изучаемыми в 5 классе:

- литературой («общепрограммные» литературные произведения и жанры—например, сказка Х.К.Андерсена, поэма А.С.Пушкина «Руслан и Людмила», стихотворения А.С.Пушкина «Зимний вечер», «Вот север, тучи нагоняя...», «музыкальная басня—Г.Маляр. «Похвала знатока», общие для литературы и музыки понятия интонация, предложение, фраза);
- изобразительным искусством (жанровые разновидности—портрет, пейзаж; общие для живописи и музыки понятия— пространство, контраст, нюанс, музыкальная краска и т.д.);
- историей (изучение древнегреческой мифологии—К.В. Глюк «Орфей»);
- мировой художественной культурой (особенности художественного направления «импрессионизм»);
- русским языком (воспитание культуры речи через чтение и воспроизведение текста; формирование культуры анализа текста на примере приема «описание» - описание романса К.Дебюсси «Оград бесконечный ряд»);
- естествознанием.

**Музыка рассказывает обо всем:** как можно изучать музыку (разные пути приобщения к музыкальному искусству). Что есть главное и что второстепенное в музыке.( М. Таривердиев)

**Древний союз:** какие качества необходимы человеку, чтобы понять смысл искусства.

Тема как фактор объединения произведений разных видов искусства.  
Сравнение художественных произведений, представленных в п.4,с точки зрения сходства их образов и настроений.

П. Чайковский. Октябрь. Осенняя песнь.

Из фортепианного цикла «Времена года» (слушание);

Р.Шуман. Первая утрата. Из фортепианного цикла «Альбом для юношества».

**Слово и музыка:** слово и музыка – могучие силы искусства.

Особенности взаимодействия стихотворных текстов и музыки в вокальных произведениях.

М.Глинка, стихи А.Пушкина. Я помню чудное мгновенье...(слушание);

Ф.Шуберт, стихи В.Мюллера. В путь.

Из вокального цикла «Прекрасная мельничиха».

В.А.Моцарт. Симфония № 40. I часть. Фрагмент (слушание);

П.Чайковский. Концерт № 1 для фортепиано с оркестром. III часть.

Песня: роль песни в жизни человека. Песни детства, их особое значение для каждого человека

Песни вологодских композиторов Белков И, Гаврилин В и др.

В.Баснер, стихи М.Матусовского. С чего начинается Родина?

Ф.Мендельсон. Песня без слов № 14

**Романс:** мир образов, запечатленных в звуках романса.

Черты общности и отличия между романсом и песней. Внимание и любовь к окружающему миру как одна из излюбленных тем в русском романсе.

М.Глинка, стихи Н.Кукольника. Жаворонок, С.Рахманинов, Ночь печальна тихи И.Бунина

**Хоровая музыка:** главные особенности народной хоровой песни, художественные возможности хоровой музыки (изобразительность, создание эффекта пространства). Роль оркестра в хоровых партитурах.

Музыка В.Гаврилина, Н.Римский – Корсаков. «Сказание о невидимом граде Китеже и девице Февронии». IV действие (слушание);

Д.Бортнянский.

**Опера:**– синтетический вид искусства. Великие русские композиторы, художники и артисты – создатели оперных произведений.

Что такое оперное либретто. В чем состоит отличие оперного либретто от литературного первоисточника.

Н.Римский – Корсаков. «Сказание о невидимом граде Китеже и девице Февронии». IV действие (слушание);

Д.Бортнянский.

**Балет:** чем отличается жанр балета; кто участвует в его создании, взаимодействие оперы и балета.

Н.Римский – Корсаков. «Сказание о невидимом граде Китеже и девице Февронии». IV действие (слушание);  
И.Стравинский. Русская; У Петрушки.

Из балета «Петрушка» (слушание);

П.Чайковский. Вариация II. Из балета «Щелкунчик»  
Февронии». IV действие;

И.Стравинский. Русская; У Петрушки.

Из балета «Петрушка» (слушание);

П.Чайковский. Вариация II. Из балета «Щелкунчик»

Музыка звучит в литературе: Музыка как одна из важнейших тем литературы. В чем проявляется музыкальность стихотворения.

К.В.Глюк. Жалоба Эвридики из оперы «Орфей и Эвридика»

**Образы живописи в музыке:** как изобразительное искусство способно рождать музыкальные звучания (образные, жанровые параллели). Поэтический пейзаж и пейзаж музыкальный (на примере произведений искусства).

**Музыкальный портрет:** Передача характера человека в изображении и в музыке. М.Мусоргский. Два еврея, богатый и бедный. Из фортепианного цикла «Картинки с выставки», М.Мусоргский. Песня Варлаама. Из оперы «Борис Годунов»;

М.Мусоргский. Гном. Из фортепианного цикла «Картинки с выставки».

**Пейзаж в музыке:** одухотворенность природы в произведениях искусства. Черты общности и отличия в воплощении пейзажа в изобразительном искусстве и музыке.

П. Чайковский. Апрель. Подснежник. Из фортепианного цикла «Времена года» (слушание);

И. Стравинский. Поцелуй земли. Вступление к балету «Весна священная»;

П. Чайковский. Концерт № 1 для фортепиано с оркестром. II часть. Фрагмент (слушание);

М. Равель. Игра воды. Фрагмент (слушание);

К. Дебюсси. Облака. Из симфонического цикла «Ноктюрны». Фрагмент (слушание).

**Музыкальная живопись сказок и былин:** Сказочные темы и сюжеты в музыке. Роль изобразительности в музыкальных сказках.

Н. Римский – Корсаков. Пляске златоперых и сереброчешуйных рыбок. Из оперы «Садко» (слушание);

П. Чайковский. Па-де-де. Из балета «Щелкунчик» (слушание);

И. Стравинский. Заколдованный сад Кашея. Из балета «Жар – птица» (слушание);

М. Мусоргский. Избушка на курьих ножках (Баба яга). Из фортепианного цикла «Картинки с выставки» (слушание);

А. Бородин. Симфония №2 «Богатырская». I часть. Фрагмент (слушание);

М. Мусоргский. Богатырские ворота. (В стольном граде Киеве). Из фортепианного цикла «Картинки с выставки» (слушание);

Былина о Добрыне Никитиче. Былинный напев сказителей Рябининых (пение)

**Музыка в произведениях изобразительного искусства:** Темы и сюжеты живописи, связанные с воплощением музыкальных идей. Их содержание и смысл.

П. Чайковский. Концерт № 1 для фортепиано с оркестром, I часть.

**6 класс.**

**Тема года 6 класса «В чем сила музыки?»** отражает проблему художественного воздействия музыки. Содержание, художественный материал, разбор музыкальных произведений нацелены на общую задачу: раскрыть значение музыки как феномена, обладающего огромной силой воздействия на человека, способного оказывать облагораживающее и возвышающее влияние на формирование человеческой личности. Программа обращена главным образом к *музыке*, ее специфике, воплощенной в средствах музыкальной выразительности. Ритм, мелодия, гармония, полифонические жанры и приемы, фактура, тембры, динамика предстают не просто как средства музыкального языка, но и как выразители многообразного мира чувств, настроений и характеров. Многократное акцентирование связи музыки с окружающим миром, природой. Содержание учебного курса раскрывается в следующих темах:

**«Музыка души».** Е. Дога «Вальс»

**«Тысяча миров» музыки.**

Наш вечный спутник. Искусство и фантазия. Искусство – память человечества. Какой бывает музыка. Волшебная сила музыки. Музыка объединяет людей. Обобщение.

И. Брамс. Симфония №3 (3 часть). М. Глинка «Вальс-фантазия», М. Мусоргский «Старый замок», Л. Бетховен. Симфония №7 (2 часть). К. Дебюсси. «Сирены», Л. Бетховен. Симфония №9. (4 часть).

**Как создаётся музыкальное произведение.**

Единство музыкального произведения.

Р. Вагнер «Лоэнгрин»

**Ритм.**

«Вначале был ритм». О чём рассказывает музыкальный ритм. Диалог метра и ритма. От адажио к престо.

В.А. Моцарт «Волшебная флейта2 (хор «Волшебные колокольчики»), И.

Штраус Вальс «Сказки Венского леса», Ф. Шопен «Мазурка си-бемоль мажор», М. Равель «Балеро». А. Хачатурян «Танец с саблями», Л. Бетховен Симфония №5., И.С. Бах. Органная хоральная прелюдия «Я взываю к тебе, Господи», Жд. Россини. «Неаполитанская тарантелла». Г. Свиридов «Поет зима – аукает».

### **Мелодия.**

«Мелодия – душа музыки». «Мелодией одной звучат печаль и радость».

Мелодия «угадывает» нас самих.

Р. Шуберт «Серенада», В.А. Моцарт «Маленькая ночная серенада», «Реквием», П.И. Чайковский «Па-де-де из балета «Щелкунчик».

### **Гармония.**

Что такое гармония в музыке. Два начала гармонии. Эмоциональный мир музыкальной гармонии. Красочность музыкальной гармонии.

И. С. Бах «Прелюдия до мажор», В.А. Моцарт. Симфония №40, Ж. Бизе Увертюра к опере «Кармен». Н. Римский-Корсаков «Шествие чуд морских».

### **Полифония.**

Мир образов полифонической музыки. Философия фуги.

В. А. Моцарт «Да будет мир» (канон), И. Бах «Органная токката и фуга ре минор».

### **Фактура.**

Какой бывает музыкальная фактура?

Н. Римский-Корсаков «Снегурочка», (первая песня Леля), С. Рахманинов романсы «Сирень», «Весенние воды», Ж. Бизе «Утро в горах» (из оперы «Кармен»).

### **Тембры.**

Тембры – музыкальные краски. Соло и тутти.

Р. Корсаков «Шехеразада», «Полет шмеля», «Три чуда», С.В. Рахманинов «Вокализ», И. Бах «Скерцо».

### **Динамика.**

Громкость и тишина в музыке. Тонкая палитра оттенков.



Л.В. Бетховен «Симфония №6» (Гроза. Буря), К. Дебюсси «Лунный свет», О. Мессиа́н «Пробуждение птиц».

### **Чудесная тайна музыки.**

По законам красоты.

В чём сила музыки.

К. Сен-Санс «Лебедь», Т. Альбиниони «Адажио»

### **7 класс.**

**Тема года «Содержание и форма музыки».** Содержание программы базируется на нравственно-эстетическом, интонационно-образном, жанрово-стилевом постижении учащимися основных пластов музыкального искусства (фольклор, духовная музыка, «золотой фонд» классической музыки, сочинения современных композиторов) и их взаимодействия с произведениями других видов искусства.

Виды музыкальной деятельности, используемые на уроке, весьма разнообразны и направлены на полноценное общение учащихся с высокохудожественной музыкой. В сферу исполнительской деятельности учащихся входит: хоровое, ансамблевое и сольное пение. Помимо исполнительской деятельности, творческое начало учащихся находит отражение в размышлениях о музыке (оригинальность и нетрадиционность высказываний, личностная оценка музыкальных произведений), в художественных импровизациях (сочинение стихов, рисунки на темы любимых музыкальных произведений), в самостоятельной индивидуальной и коллективной исследовательской (проектной) деятельности и др. Рабочая программа по музыке для 7 класса актуализирует проблему, связанную с взаимодействием содержания и формы в музыке, подробно разбирается и доказывается, что и содержание и форма в музыке (как и в искусстве в целом) неразрывно связаны между собой, образуя некую «магическую единственность» художественного замысла и его воплощения.

На уроках музыки изучаются следующие темы:

### **Содержание в музыке.**

«Магическая единственность» музыкального произведения;

Музыку трудно объяснить словами. Что такое музыкальное содержание.

Л. Бетховен «Соната №14»

### **Каким бывает музыкальное содержание.**

Музыка, которую необходимо объяснить словами; Ноябрьский образ в пьесе П. Чайковского; «Восточная» партитура Н. Римского-Корсакова «Шехеразада»; Когда музыка не нуждается в словах.

П. Чайковский "Октябрь», Концерт № 3» Вивальди.

«Ноябрь. На тройке» П. Чайковский, Римский- Корсаков «Симф. сюита «Шехеразада» - 1 ч., А. Скрябин «Этюд».

### **Музыкальный образ.**

Лирические образы в музыке; Драматические образы в музыке; Эпические образы в музыке.

С. Рахманинов «Прелюдия соль # минор», Ф. Шуберт «Лесной царь».

### **О чем рассказывает музыкальный жанр.**

«Память жанра»; Такие разные песни, танцы, марши.

Ж. Бизе «Марш Тореадора» из оп. «Кармен», П. Чайковский «Вальс» из оп. «Е. Онегин». Ф. Шопен «Вальс».

### **Что такое музыкальная форма.**

«Сюжеты» и герои» музыкальной формы; «Художественная форма – это ставшее зримым содержание»; «От целого к деталям».

В. А. Моцарт «Лакримоза», Ф. Шуберт «Шарманщик», Л. В. Бетховен «Симфония №5», М. Равель «Игра воды». «Музыкальный шедевр в 16 тактах»

### **Музыкальная композиция.**

Какой бывает музыкальная композиция; Музыкальный шедевр в шестнадцати тактах (период); Два напева в романсе М. Глинке «Венецианская ночь» (двухчастная форма); Трехчастность в «ночной серенаде» Пушкина – Глинки; Многомерность образа в форме рондо; Образ Великой Отечественной войны в «Ленинградской» симфонии Д. Шостаковича (вариации).

### **Музыкальная драматургия.**

Музыка в развитии; Музыкальный порыв; Движение образов и персонажей в оперной драматургии; Диалог искусств: «Слово о полку Игореве» и «Князь Игорь»; Развитие музыкальных тем в симфонической драматургии.

Роль творчества вологодского композитора В.Гаврилина в развитии классической оперы и балета.

## **8 класс**

**Главная тема 8 класса - «Традиции и современность в музыке»** - обращена к воплощению в музыке проблемы вечной связи времен. Музыкальное искусство рассматривается сквозь призму вековых традиций, продолжающих свою жизнь и поныне. За основу берутся «вечные темы» искусства - мир сказки и мифа, мир человеческих чувств, мир духовных поисков, предстающие в нерасторжимом единстве прошлого и настоящего и утверждающие тем самым их непреходящее значение для музыкального искусства.

Современность трактуется в программе двояко: это и вечная актуальность высоких традиций, и новое, пришедшее вместе с XX веком. Таким образом, предоставляется возможность, путем сравнения, установить, какие музыкальные произведения продолжают идеи высокого и вечного, а какие представляют собой проявление моды или злободневных течений.

Содержание программы базируется на нравственно-эстетическом, интонационно-образном, жанрово-стилевом постижении учащимися основных пластов музыкального искусства: фольклор,

духовная музыка, «золотой фонд» классической музыки, сочинения современных композиторов; и их взаимодействия с произведениями других видов искусства.

**Основными содержательными линиями** при изучении курса «Музыка» являются темы:

## **Музыка старая и новая.**

Музыка как часть духовного опыта человечества. Интонационно-образная, жанровая и стилевая основы музыкального искусства. Особенности музыкального языка (средства музыкальной выразительности: мелодия, ритм, тембр, лад и др.). Музыкальная картина современного мира.

Х. Родриго «Мадригал», Л.А. Лебрен «Концерт для гобоя с оркестром».

## **О традиции в музыке.**

Музыкальный образ и музыкальная драматургия как основные закономерности музыкального искусства. Народное музыкальное творчество. Сущность и особенности устного народного музыкального творчества как части общей культуры народа и способа самовыражения человека. Единство содержания и формы в музыке.

М. Мусоргский «Сцена письма Пимена из оперы «Борис Годунов».

## **Вечные темы в музыке**

Сказочно-мифологические темы (Р. Корсаков «Снегурочка», И. Стравинский «Весна священная» К. Дебюсси «Послеполуденный отдых фа».

## **Мир человеческих чувств**

Образы радости в музыке, мелодия печали и радости.

В.А. Моцарт Концерт №23, С.В. Рахманинов «Здесь хорошо», Д. Щостакович «Бессмертие», П. Чайковский «Болезнь куклы», Р. Шуман «Грезы», П. Чайковский «Сцена письма из оп. Евгений Онегин», Увертюра-фантазия «Ромео и Джульета» М. Глинка «В крови горит огонь желаний», Л. Бетховен Увертюра «Эгмонт», Г. Свиридов «Тройка»

**В поисках истины и красоты.** Духовно-музыкальная традиция. Колокольный звон на Руси. Региональный компонент.

В. Гаврилин «Перезвоны», М. Мусоргский «Рассвет на Москве-реке», А. Лядов «Рождество Твое, Христе Боже наш», П. Чайковский «Святки», Римский Корсаков «Увертюра «Светлый праздник». Р. Щедрин «Запечатленный Ангел».

## **О современности в музыке**

Как мы понимаем современность, Вечные сюжеты, Филосовские образы 20-го века. Диалог запада и востока, Джазовая музыка, Советская музыка.

А. Онеггер «Пасифик 231», А Хачатурян «Смерть гладиатора». О Мессиаан «Турангалила-симфония», Цзо Чжень-Гуаня «Течет речка», Дж. Гершвин «Рапсодия в стиле блюз», А.Эшпай «Симфония №2».

### **2.2.2.18. Технология**

#### **5 класс**

#### **Технология домашнего хозяйства**

Краткие сведения из истории архитектуры и интерьера. Интерьер жилых помещений и их комфортность. Современные стили в интерьере.

Технологии творческой и опытнической деятельности (к разделу «Технология домашнего хозяйства»)

Творческий проект «Моя кухня». Этапы проектирования, цель и задачи проектной деятельности.

#### **Практические работы**

Творческий проект «Моя кухня». Выполнение эскиза интерьера кухни. Защита проекта.

#### **Электротехника**

Технологии творческой и опытнической деятельности (к разделу «Электротехника»)

#### **Кулинария**

#### **Санитария и гигиена**

Санитарные требования к помещению кухни и столовой. Санитарно-гигиенические требования. Безопасные приемы работы на кухне.

#### **Практические работы**

Приведение помещения кухни в соответствие с требованиями санитарии и гигиены. Проведение сухой и влажной уборки.

#### **Физиология питания**

Понятие о процессе пищеварения. Общие сведения о питательных веществах и витаминах.

#### **Технология приготовления пищи**

Технологии творческой и опытнической деятельности(к разделу

«Кулинария»)

Понятие о проектной деятельности, творческих проектах, этапах их подготовки и реализации.

### **Практические работы**

Выполнение эскизов проектов.

Создание изделий из текстильных материалов

### **Элементы материаловедения**

Классификация текстильных волокон. Натуральные растительные волокна.

Практические работы

Изучение свойств нитей основы и утка. Определение направления долевой нити в ткани. Определение лицевой и изнаночной сторон ткани.

Конструирование, моделирование швейных изделий

Фартуки в национальном костюме. Общие правила построения и оформления чертежей швейных изделий.

### **Практические работы**

Снятие мерок и запись результатов измерений. Построение чертежа фартука в масштабе 1 : 4 и в натуральную величину по своим меркам. моделирование фартука выбранного фасона. Подготовка выкройки к раскрою. Раскрой изделия.

### **Швейные ручные работы**

Инструменты, приспособления для выполнения ручных работ. Правила и техника безопасности при работе с иглками, булавками, ножницами. Ручные строчки и стежки. Терминология ручных работ.

### **Практическая работа**

Изготовление образцов ручных стежков и строчек.

### **Элементы машиноведения**

История швейной машины. Виды машин, применяемых в швейной промышленности. Бытовая универсальная швейная машина, ее технические характеристики.

Проект «Фартук для работы на кухне»

Технологии творческой и опытнической деятельности (к данному разделу)

Способы рациональной раскладки выкройки в зависимости от ширины ткани и направления рисунка. Технология пошива фартука, обработка кармана, нижнего, боковых, верхнего срезов, обработка пояса. Художественная отделка изделия. Влажно-тепловая обработка и ее значение при изготовлении швейных изделий. Подготовка доклада к защите проекта.

#### **Практические работы**

Организация рабочего места. Подбор инструментов и материалов. Подготовка ткани к раскрою. Раскладка выкройки фартука. Обмеловка и раскрой ткани. Контроль и оценка качества готового изделия. Защита проекта.

#### **Художественные ремёсла**

Технологии творческой и опытнической деятельности (к данному разделу) Декоративно-прикладное изделие для кухни. Творческий проект «Изделие в технике лоскутного шитья для кухни»

Традиционные виды рукоделия и декоративно-прикладного творчества. Применение лоскутной пластики в народном и современном костюме, интерьере. Знакомство с видами лоскутной пластики. Композиция, цвет в лоскутном шитье. Холодные, теплые, хроматические и ахроматические цвета. Цветовые контрасты. Подготовка доклада к защите проекта.

#### **Практические работы**

Зарисовка традиционных орнаментов лоскутной пластики, определение колорита и материалов для шитья изделия. Защита проекта.

#### **Технологии ручной обработки древесины и древесных материалов**

Теоретические сведения. Древесина как природный конструкционный материал, её строение, свойства и области применения. Пиломатериалы, их виды, области применения. Виды древесных материалов, свойства, области применения.

Понятия «изделие» и «деталь». Графическое изображение деталей и изделий. Графическая документация: технический рисунок, эскиз, чертёж.

Линии и условные обозначения. Прямоугольные проекции на одну, две и три плоскости (виды чертежа).

Столярный верстак, его устройство. Ручные инструменты и приспособления для обработки древесины и древесных материалов.

Последовательность изготовления деталей из древесины. Технологический процесс, технологическая карта.

Разметка заготовок из древесины. Виды контрольно-измерительных и разметочных инструментов, применяемых при изготовлении изделий из древесины.

Основные технологические операции ручной обработки древесины: пиление, строгание, сверление, зачистка деталей и изделий; контроль качества. Приспособления для ручной обработки древесины. Изготовление деталей различных геометрических форм ручными инструментами.

Сборка деталей изделия из древесины с помощью гвоздей, шурупов, саморезов и клея. Отделка деталей и изделий тонированием и лакированием.

Лабораторно-практические и практические работы. Распознавание древесины и древесных материалов.

Чтение чертежа. Выполнение эскиза или технического рисунка детали из древесины. Организация рабочего места для столярных работ.

Разработка последовательности изготовления деталей из древесины.

Разметка заготовок из древесины; способы применения контрольно-измерительных и разметочных инструментов.

Ознакомление с видами и рациональными приёмами работы ручными инструментами при пилении, строгании, сверлении, зачистке деталей и изделий. Защитная и декоративная отделка изделий.

Изготовление деталей и изделий по техническим рисункам, эскизам, чертежам и технологическим картам. Соединение деталей из древесины с помощью гвоздей, шурупов (саморезов), клея. Выявление дефектов в детали и их устранение. Соблюдение правил безопасной работы при использовании



ручных инструментов, приспособлений и оборудования. Уборка рабочего места.

### **Технологии ручной обработки металлов и искусственных материалов**

Теоретические сведения. Металлы и их сплавы, область применения. Чёрные и цветные металлы. Основные технологические свойства металлов. Способы обработки отливок из металла. Тонколистовой металл и проволока. Профессии, связанные с производством металлов.

Виды и свойства искусственных материалов. Назначение и область применения искусственных материалов. Особенности обработки искусственных материалов. Экологическая безопасность при обработке, применении и утилизации искусственных материалов.

Рабочее место для ручной обработки металлов. Слесарный верстак и его назначение. Устройство слесарных тисков. Инструменты и приспособления для ручной обработки металлов и искусственных материалов, их назначение и способы применения.

Графические изображения деталей из металлов и искусственных материалов. Применение ПК для разработки графической документации.

### **Технологии изготовления изделий из металлов и искусственных материалов ручными инструментами.** Технологические карты.

Технологические операции обработки металлов ручными инструментами: правка, разметка, резание, гибка, зачистка, сверление. Особенности выполнения работ. Основные сведения об имеющихся на промышленных предприятиях способах правки, резания, гибки, зачистки заготовок, получения отверстий в заготовках с помощью специального оборудования.

Основные технологические операции обработки искусственных материалов ручными инструментами.

Точность обработки и качество поверхности деталей. Контрольно-измерительные инструменты, применяемые при изготовлении деталей из металлов и искусственных материалов.

Сборка изделий из тонколистового металла, проволоки, искусственных материалов. Соединение заклёпками. Соединение тонколистового металла фальцевым швом.

Способы отделки поверхностей изделий из металлов и искусственных материалов. Профессии, связанные с ручной обработкой металлов.

### **Правила безопасного труда при ручной обработке металлов.**

Лабораторно-практические и практические работы. Ознакомление с образцами тонколистового металла и проволоки, исследование их свойств. Ознакомление с видами и свойствами искусственных материалов. Организация рабочего места для ручной обработки металлов. Ознакомление с устройством слесарного верстака и тисков. Соблюдение правил безопасного труда. Уборка рабочего места. Чтение чертежей. Графическое изображение изделий из тонколистового металла, проволоки и искусственных материалов. Разработка графической документации с помощью ПК.

### **Разработка технологии изготовления деталей из металлов и искусственных материалов.**

Правка заготовок из тонколистового металла и проволоки. Инструменты и приспособления для правки.

Разметка заготовок из тонколистового металла, проволоки, пластмассы. Отработка навыков работы с инструментами для слесарной разметки.

Резание заготовок из тонколистового металла, проволоки, искусственных материалов. Зачистка деталей из тонколистового металла, проволоки, пластмассы.

Гибка заготовок из тонколистового металла, проволоки.

Отработка навыков работы с инструментами и приспособлениями для гибки.

Получение отверстий в заготовках из металлов и искусственных материалов. Применение электрической (аккумуляторной) дрели для сверления отверстий.

Соединение деталей из тонколистового металла, проволоки, искусственных материалов. Отделка изделий из тонколистового металла, проволоки, искусственных материалов.

Изготовление деталей из тонколистового металла, проволоки, искусственных материалов по эскизам, чертежам и технологическим картам. Визуальный и инструментальный контроль качества деталей. Выявление дефектов и их устранение.

### **Технологии машинной обработки металлов и искусственных материалов**

Теоретические сведения. Понятие о машинах и механизмах. Виды механизмов. Виды соединений. Простые и сложные детали. Профессии, связанные с обслуживанием машин и механизмов.

Сверлильный станок: назначение, устройство. Организация рабочего места для работы на сверлильном станке. Инструменты и приспособления для работы на сверлильном станке. Правила безопасного труда при работе на сверлильном станке.

Изготовление деталей из тонколистового металла, проволоки, искусственных материалов по эскизам, чертежам и технологическим картам.

**Лабораторно-практические и практические работы.** Ознакомление с механизмами, машинами, соединениями, деталями.

Ознакомление с устройством настольного сверлильного станка, с приспособлениями и инструментами для работы на станке.

Отработка навыков работы на сверлильном станке. Применение контрольно-измерительных инструментов при сверлильных работах.

### **Технологии художественно-прикладной обработки материалов**

Теоретические сведения. Традиционные виды декоративно-прикладного творчества и народных промыслов при работе с древесиной. Единство функционального назначения, формы и художественного оформления изделия.

Технологии художественно-прикладной обработки материалов. Выпиливание лобзиком. Материалы, инструменты и приспособления для выпиливания. Организация рабочего места. Приёмы выполнения работ. Правила безопасного труда.

**Технология выжигания по дереву.** Материалы, инструменты и приспособления для выжигания. Организация рабочего места. Приёмы выполнения работ. Правила безопасного труда.

Лабораторно-практические и практические работы. Выпиливание изделий из древесины и искусственных материалов лобзиком, их отделка. Определение требований к создаваемому изделию.

Отделка изделий из древесины выжиганием. Разработка эскизов изделий и их декоративного оформления.

Изготовление изделий декоративно-прикладного творчества по эскизам и чертежам. Отделка и презентация изделий.

## **6 класс**

### **Технология домашнего хозяйства**

#### **Основные теоретические сведения**

Планировка жилого дома. Экологичные материалы. Зонирование помещений жилого дома. Композиция в интерьере. Использование комнатных растений в интерьере.

Практическая работа

Технологии творческой и опытнической деятельности

(к разделу «Оформление интерьера»)

Творческий проект «Растения в интерьере комнаты».

### **Кулинария**

Блюда из рыбы и нерыбных продуктов моря

Основные теоретические сведения

Понятие о пищевой ценности рыбы и нерыбных продуктов моря.

#### **Практические работы**

Подбор инструментов и оборудования для разделки рыбы. Определение свежести рыбы органолептическим методом. Первичная обработка

чешуйчатой рыбы. Варка и жаренье рыбы в целом виде, звеньями, порционными кусками. Определение готовности блюд из рыбы.

Блюда из мяса и мясных продуктов.

Понятие о пищевой ценности мяса. Виды мяса и мясных продуктов.

Практические работы

Определение доброкачественности мяса. Приготовление блюд из мяса.

Приготовление блюд из птицы.

Приготовление первых блюд

Технология приготовления первых блюд.

**Практическая работа** Приготовление заправочного супа. Сервировка стола к обеду.

**Этикет.** Понятие о калорийности продуктов. Правила сервировки стола к обеду.

Практическая работа

Технологии творческой и опытнической деятельности(к разделу «Кулинария»)

Творческий проект «Приготовление воскресного обеда».

**Создание изделий из текстильных материалов**

Элементы материаловедения

Текстильные материалы из химических волокон и их свойства. Способы получения химических волокон.

Практическая работа

**Изучение свойств текстильных материалов из химических волокон.**

Конструирование швейных изделий

Виды плечевой одежды. Традиционная плечевая одежда (национальный костюм). Конструирование плечевой одежды.

**Швейные ручные работы**

Инструменты, приспособления для выполнения ручных работ. Правила и техника безопасности при работе со швейными иглами, булавками, ножницами.

Практическая работа

Технологии творческой и опытнической деятельности(к разделу «Создание изделий из текстильных материалов»)

Защита проекта «Наряд для семейного обеда».

### **Художественные ремёсла**

Вязание крючком и спицами

Творческий проект «Вяжем аксессуары крючком или спицами»

Ассортимент вязаных изделий в современной моде. Инструменты и материалы для вязания. Схемы для вязания, условные обозначения.

Практические работы

Подбор крючка и спиц в соответствии с пряжей. Основные способы вязания крючком полотна, по кругу. Набор петель спицами, вязание лицевых и изнаночных петель, кромочных петель. Закрытие петель последнего ряда. Создание схем для вязания с помощью компьютера.

Технологии творческой и опытнической деятельности (к разделу «Художественные ремёсла»)

Выполнение и защита проекта «Вяжем аксессуары крючком или спицами».

### **Технологии ручной обработки древесины и древесных материалов**

Теоретические сведения. Заготовка древесины, пороки древесины. Отходы древесины и их рациональное использование. Профессии, связанные с производством древесины, древесных материалов и восстановлением лесных массивов.

Свойства древесины: физические (плотность, влажность), механические (твёрдость, прочность, упругость). Сушка древесины: естественная, искусственная.

Общие сведения о сборочных чертежах. Графическое изображение соединений на чертежах. Спецификация составных частей изделия. Правила чтения сборочных чертежей.

Технологическая карта и её назначение. Использование персонального компьютера (ПК) для подготовки графической документации.

Соединение брусков из древесины: внакладку, с помощью шкантов.

Изготовление цилиндрических и конических деталей ручным инструментом. Контроль качества изделий.

Изготовление деталей и изделий по техническим рисункам, эскизам, чертежам и технологическим картам.

Отделка деталей и изделий окрашиванием. Выявление дефектов в детали (изделии) и их устранение.

**Правила безопасного труда при работе ручными столярными инструментами.**

Лабораторно-практические и практические работы.

Распознавание природных пороков древесины в материалах и заготовках. Исследование плотности древесины.

Чтение сборочного чертежа. Определение последовательности сборки изделия по технологической документации.

Разработка технологической карты изготовления детали из древесины. Изготовление изделия из древесины с соединением брусков внакладку. Изготовление деталей, имеющих цилиндрическую и коническую форму. Сборка изделия по технологической документации.

**Окрашивание изделий из древесины красками и эмалями.**

**Технологии машинной обработки древесины и древесных материалов**

Теоретические сведения. Токарный станок для обработки древесины: устройство, назначение. Организация работ на токарном станке. Оснастка и инструменты для работы на токарном станке. Технология токарной обработки древесины. Контроль качества деталей.

Графическая и технологическая документация для деталей из древесины, изготавливаемых на токарном станке. Компьютеризация проектирования изделий из древесины и древесных материалов.

Изготовление деталей и изделий на токарном станке по техническим рисункам, эскизам, чертежам и технологическим картам.

**Профессии, связанные с производством и обработкой древесины и древесных материалов.** Правила безопасного труда при работе на токарном станке.

Лабораторно-практические и практические работы. Изучение устройства токарного станка для обработки древесины. Организация рабочего места для выполнения токарных работ с древесиной. Соблюдение правил безопасного труда при работе на токарном станке. Уборка рабочего места.

Точение заготовок на токарном станке для обработки древесины. Шлифовка и зачистка готовых деталей.

Точение деталей (цилиндрической и конической формы) на токарном станке для обработки древесины. Применение контрольно-измерительных инструментов при выполнении токарных работ.

**Технологии ручной обработки металлов и искусственных материалов**

Теоретические сведения. Металлы и их сплавы, область применения. Свойства чёрных и цветных металлов. Свойства искусственных материалов. Сортовой прокат, профили сортового проката.

Чертежи деталей из сортового проката. Применение компьютера для разработки графической документации. Чтение сборочных чертежей.

Контрольно-измерительные инструменты. Устройство штангенциркуля. Измерение размеров деталей с помощью штангенциркуля.

**Технологии изготовления изделий из сортового проката.**

Технологии машинной обработки металлов и искусственных материалов

Теоретические сведения. Элементы машиноведения. Составные части машин. Виды механических передач. Понятие о передаточном отношении. Соединения деталей.



Современные ручные технологические машины и механизмы для выполнения слесарных работ. Лабораторно-практические и практические работы. Ознакомление с составными частями машин. Ознакомление с механизмами (цепным, зубчатым, реечным), соединениями (шпоночными, шлицевыми). Определение передаточного отношения зубчатой передачи.

Ознакомление с современными ручными технологическими машинами и механизмами для выполнения слесарных работ.

### **Технологии домашнего хозяйства»**

Технологические операции обработки металлов ручными инструментами: резание, рубка, опилование, отделка; инструменты и приспособления для данных операций. Особенности резания слесарной ножовкой, рубки металла зубилом, опилования заготовок напильниками.

Способы декоративной и лакокрасочной защиты и отделки поверхностей изделий из металлов и искусственных материалов.

Профессии, связанные с ручной обработкой металлов, механосборочными и ремонтными работами, отделкой поверхностей деталей, контролем готовых изделий.

Лабораторно-практические и практические работы. Распознавание видов металлов и сплавов, искусственных материалов. Ознакомление со свойствами металлов и сплавов. Ознакомление с видами сортового проката. Чтение чертежей отдельных деталей и сборочных чертежей.

Выполнение чертежей деталей из сортового проката. Изучение устройства штангенциркуля. Измерение размеров деталей с помощью штангенциркуля.

Разработка технологической карты изготовления изделия из сортового проката. Резание металла и пластмассы слесарной ножовкой. Рубка металла в тисках и на плите.

Опиливание заготовок из металла и пластмасс. Отработка навыков работы с напильниками различных видов. Отделка поверхностей изделий. Соблюдение правил безопасного труда.

## **Технологии машинной обработки металлов и искусственных материалов**

Технологии художественно-прикладной обработки материалов

Теоретические сведения. Традиционные виды декоративно-прикладного творчества и народных промыслов при работе с древесиной. История художественной обработки древесины.

Резьба по дереву: оборудование и инструменты. Виды резьбы по дереву. Технологии выполнения ажурной, геометрической, рельефной и скульптурной резьбы по дереву. Основные средства художественной выразительности в различных технологиях. Эстетические и эргономические требования к изделию.

Правила безопасного труда при выполнении художественно-прикладных работ с древесиной. Профессии, связанные с художественной обработкой древесины.

Лабораторно-практические и практические работы. Разработка изделия с учётом назначения и эстетических свойств. Выбор материалов и заготовок для резьбы по дереву. Освоение приёмов выполнения основных операций ручными инструментами. Художественная резьба по дереву по выбранной технологии.

Изготовление изделий, содержащих художественную резьбу, по эскизам и чертежам. Отделка и презентация изделий. Соблюдение правил безопасного труда.

### **7 класс**

#### **Технология домашнего хозяйства**

**Освещение жилого дома:** основные типы ламп; типы и виды светильников; системы управления светом.

Систематизация, принципы размещения картин и коллекций в интерьере.

Гигиена жилища: виды и последовательность уборки помещений, средства для уборки. Санитарно-гигиенические требования к уборке помещений. Современные бытовые приборы для уборки помещений;

современные технологии и технические средства для создания микроклимата, их виды, назначение.

### **Кулинария**

Блюда из молока и кисломолочных продуктов

Основные теоретические сведения

Пищевая ценность молока, Знамение молока, молочных и кисломолочных продуктов в питании человека.

Изделия из теста

Изделия из жидкого теста. Технология приготовления изделий из жидкого теста.

Виды теста и выпечки.

Технология приготовления изделий из пресного слоеного (готового или скороспелого) теста. Виды изделий из слоеного теста.

Технология приготовления изделий из песочного теста. Виды изделий из песочного теста.

Практические работы

Технология приготовления сладостей, десертов, напитков

Основные теоретические сведения

Сладкие блюда в питании человека.

Практическая работа

Приготовление сладких блюд и напитков.

Сервировка сладкого стола. Праздничный этикет

Основные теоретические сведения

Составление меню сладкого стола.

Практическая работа

Разработка приглашения на торжество в редакторе Microsoft Word.

Творческий проект «Праздничный сладкий стол»

Основные теоретические сведения

Практическая работа

Выполнение и защита проекта «Праздничный сладкий стол».

Создание изделий из текстильных материалов

Элементы материаловедения

Основные теоретические сведения

Текстильные материалы из волокон животного происхождения и их свойства.

Практическая работа

Определение сырьевого состава тканей и изучение их свойств.

Конструирование поясной одежды.

Основные теоретические сведения

Виды поясной одежды. Юбка в народном костюме.

Способы моделирования прямой юбки. Выбор модели с учетом особенностей фигуры. Практические работы

Снятие мерок и запись результатов измерений.

### **Швейные ручные работы**

Основные теоретические сведения

Инструменты, приспособления для выполнения ручных работ. Правила и техника безопасности.

Практическая работа Изготовление образцов ручных швов.

### **Технология машинных работ**

Основные теоретические сведения Приспособления к швейной машине. Безопасные приемы труда при работе на швейной машине.

Практическая работа Изготовление образцов машинных швов.

Творческий проект «Праздничный наряд»

### **Художественные ремёсла**

Ручная роспись тканей

Основные теоретические сведения Виды росписи по ткани. Художественные особенности различных техник росписи по ткани.

Практические работы

Выполнение образца росписи по ткани в технике холодного батика.

Ручные стежки и швы на их основе.

## Вышивка

Вышивка как один из древнейших видов декоративно-прикладного искусства в России.

### Практические работы

#### **Выполнение образцов швов.**

#### Основные теоретические сведения

Исследование проблемы, определение цели и задач проекта. Выбор техники выполнения проекта. Обоснование проекта. Разработка технологической карты, расчет затрат на изготовление изделия. Подготовка к защите проекта, оценка и самооценка.

### Практические работы

Выполнение проекта «Подарок своими руками». Защита проекта.

#### **Технологии ручной обработки древесины и древесных материалов**

Теоретические сведения. Конструкторская и технологическая документация. Использование ПК для подготовки конструкторской и технологической документации.

Заточка и настройка дереворежущих инструментов.

Точность измерений и допуски при обработке. Отклонения и допуски на размеры детали. Столярные шиповые соединения. Технология шипового соединения деталей. Выдалбливание проушин и гнёзд.

Технология соединения деталей шкантами и шурупами в нагель. Рациональные приёмы работы ручными инструментами при подготовке деталей и сборке изделий.

Изготовление деталей и изделий различных геометрических форм по техническим рисункам, эскизам, чертежам и технологическим картам.

#### **Тема 2. Технологии машинной обработки древесины и древесных материалов**

Теоретические сведения. Конструкторская и технологическая документация для деталей из древесины, изготавливаемых на токарном станке. Использование ПК для подготовки конструкторской и технологической документации.

Технология обработки наружных фасонных поверхностей деталей из древесины. Обработка вогнутой и выпуклой криволинейной поверхности. Точение шаров и дисков. Технология точения декоративных изделий, имеющих внутренние полости. Контроль качества деталей. Шлифовка и отделка изделий.

Экологичность заготовки, производства и обработки древесины и древесных материалов. Изготовление деталей и изделий на токарном станке по техническим рисункам, эскизам, чертежам и технологическим картам.

Лабораторно-практические и практические работы. Выполнение чертежей и технологических карт для деталей из древесины, изготавливаемых на токарном станке.

Точение деталей из древесины по эскизам, чертежам и технологическим картам. Ознакомление со способами применения разметочных и контрольно-измерительных инструментов при изготовлении деталей с фасонными поверхностями.

Точение декоративных изделий из древесины. Ознакомление с рациональными приёмами работы при выполнении различных видов токарных работ. Соблюдение правил безопасного труда при работе на станках. Уборка рабочего места.

### **Технологии ручной обработки металлов и искусственных материалов**

Теоретические сведения. Металлы и их сплавы, область применения. Классификация сталей. Термическая обработка сталей.

Резьбовые соединения. Резьба. Технология нарезания в металлах и искусственных материалах наружной и внутренней резьбы вручную. Режущие инструменты (метчик, плашка), приспособления и оборудование для нарезания резьбы.

### **Визуальный и инструментальный контроль качества деталей.**

Профессии, связанные с ручной обработкой металлов, термической обработкой материалов. Лабораторно-практические и практические работы.

Ознакомление с термической обработкой стали. Нарезание наружной и внутренней резьбы вручную. Отработка навыков нарезания резьбы в металлах и искусственных материалах. Выявление дефектов и их устранение. Изготовление деталей из тонколистового металла, проволоки, искусственных материалов по эскизам, чертежам и технологическим картам.

### **Технологии машинной обработки металлов и искусственных материалов**

Теоретические сведения. Токарно-винторезный станок: устройство, назначение, приёмы подготовки к работе; приёмы управления и выполнения операций. Инструменты и приспособления для работы на токарном станке. Основные операции токарной обработки и особенности их выполнения. Особенности точения изделий из искусственных материалов. Правила безопасной работы на токарном станке.

Фрезерный станок: устройство, назначение, приёмы работы. Инструменты и приспособления для работы на фрезерном станке. Основные операции фрезерной обработки и особенности их выполнения. Правила безопасной работы на фрезерном станке.

Графическая документация для изготовления изделий на токарном и фрезерном станках. Технологическая документация для изготовления изделий на токарном и фрезерном станках. Операционная карта.

Перспективные технологии производства деталей из металлов и искусственных материалов. Экологические проблемы производства, применения и утилизации изделий из металлов и искусственных материалов.

Профессии, связанные с обслуживанием, наладкой и ремонтом токарных и фрезерных станков. Лабораторно-практические и практические работы. Ознакомление с устройством школьного токарно-винторезного станка.

Ознакомление с видами и назначением токарных резцов, режимами резания при токарной обработке.

Управление токарно-винторезным станком. Наладка и настройка станка.

Отработка приёмов работы на токарно-винторезном станке (обтачивание наружной цилиндрической поверхности, подрезка торца, сверление заготовки). Соблюдение правил безопасного труда. Уборка рабочего места.

### **Нарезание резьбы плашкой на токарно-винторезном станке.**

Ознакомление с устройством настольного горизонтальнофрезерного станка. Ознакомление с режущим инструментом для фрезерования.

Наладка и настройка школьного фрезерного станка. Установка фрезы и заготовки. Фрезерование. Соблюдение правил безопасного труда. Уборка рабочего места.

Разработка чертежей для изготовления изделий на токарном и фрезерном станках. Применение ПК для разработки графической документации.

Разработка операционной карты на изготовление детали вращения и детали, получаемой фрезерованием. Применение ПК для разработки технологической документации.

Изготовление деталей из металла и искусственных материалов на токарном и фрезерном станках по эскизам, чертежам и технологическим картам.

### **Технологии художественно-прикладной обработки материалов**

Теоретические сведения. Технологии художественно-прикладной обработки материалов. Художественная обработка древесины. История мозаики. Виды мозаики (инкрустация, интарсия, блочная мозаика, маркетри).

Технология изготовления мозаичных наборов. Материалы, рабочее место и инструменты. Подготовка рисунка, выполнение набора, отделка.

Мозаика с металлическим контуром (филигрань, скань); подбор материалов, применяемые инструменты, технология выполнения.

Художественное ручное тиснение по фольге: материалы заготовок, инструменты для тиснения. Особенности технологии ручного тиснения. Технология получения рельефных рисунков на фольге в технике басмы.



Технология изготовления декоративных изделий из проволоки (ажурная скульптура из металла). Материалы, инструменты, приспособления.

Технология художественной обработки изделий в технике просечного металла (просечное железо). Инструменты для просечки или выпиливания.

Чеканка, история её возникновения, виды. Материалы изделий и инструменты. Технология чеканки: разработка эскиза, подготовка металлической пластины, перенос изображения на пластину, выполнение чеканки, зачистка и отделка.

### **Правила безопасного труда при выполнении художественно-прикладных работ с древесиной и металлом.**

Профессии, связанные с художественной обработкой металла.

Лабораторно-практические и практические работы. Изготовление мозаики из шпона. Разработка эскизов изделий, подбор материалов, выполнение работ, отделка.

### **Изготовление мозаики с металлическим контуром (украшение мозаики филигранью или врезанным металлическим контуром).**

Освоение технологии изготовления изделия тиснением по фольге; подготовка фольги, подбор и копирование рисунка, тиснение рисунка, отделка.

Разработка эскизов и изготовление декоративного изделия из проволоки. Определение последовательности изготовления изделия.

Изготовление изделия в технике просечного металла. Подбор рисунка, подготовка заготовки, разметка, обработка внутренних и наружных контуров, отделка.

Изготовление металлических рельефов методом чеканки: выбор изделия, правка заготовки, разработка рисунка и перенос его на металлическую поверхность, чеканка, зачистка, отделка.

### **Технологии домашнего хозяйства»**

Лабораторно-практические и практические работы. Разработка чертежей деталей и изделий. Разработка технологических карт изготовления деталей из древесины.

Настройка рубанка. Доводка лезвия ножа рубанка. Расчёт отклонений и допусков на размеры деталей. Расчёт шиповых соединений деревянной рамки.

Изготовление изделий из древесины с шиповым соединением брусков. Ознакомление с рациональными приёмами работы ручными инструментами при выпиливании, долблении и зачистке шипов и проушин.

Соединение деталей из древесины шкантами и шурупами в нагель.

## **8 класс**

**Вводное занятие. Правила ТБ и внутреннего распорядка.**

**Проектирование как сфера профессиональной деятельности – Правила техники безопасности, внутреннего распорядка, противопожарной безопасности.**

**Бюджет семьи** Способы выявления потребностей семьи. Технология построения семейного бюджета. Технология совершения покупок. Технология ведения бизнеса.

**Технология домашнего хозяйства** Инженерные коммуникации в доме. Системы водоснабжения и канализации: конструкция и элементы. Контрольная работа по теме «Домашняя экономика»

**Электротехника** Электрический ток и его использование. Электрические цепи. Потребители и источники электроэнергии. Электроизмерительные приборы. Электрические провода. Электроосветительные приборы. Бытовые электронагревательные приборы. Цифровые приборы. Творческий проект по теме «Дом будущего».

**Современное производство и профессиональное самоопределение** Профессиональное образование. Внутренний мир человека и профессиональное самоопределение. Роль темперамента и характера в профессиональном самоопределении. Психические процессы, важные для профессионального самоопределения. Мотивы выбора профессии.

Творческий проект по теме «Мой профессиональный выбор». Контрольная работа «Домашняя экономика».

### **Технологии творческой и опытнической деятельности**

В каждом разделе программы отводится по 2 часа на исследовательски и творческие проекты и их защиту.

#### **2.2.2.19. Физическая культура**

##### **Знания о физической культуре**

##### **5 класс**

История физической культуры. Олимпийские игры древности. Показатели здоровья. Физическая культура (основные понятия). Физическое развитие человека. Физическая подготовка и ее связь с укреплением здоровья, развитием физических качеств. Физическая культура человека. Режим дня, его основное содержание и правила планирования.

##### **6 класс**

История физической культуры. Возрождение Олимпийских игр и олимпийского движения. История зарождения олимпийского движения в России. Олимпийское движение в России (СССР). Выдающиеся достижения отечественных спортсменов на Олимпийских играх. Правильный режим дня. Физическая культура (основные понятия). Организация и планирование самостоятельных занятий по развитию физических качеств. Физическая культура человека. Закаливание организма. Правила безопасности и гигиенические требования.

##### **7 класс**

История физической культуры. Требования к технике безопасности и бережное отношение к природе (экологические требования). Олимпийское движение в советской и современной России. Физическая культура (основные понятия). Техническая подготовка. Техника движений и ее основные показатели. Осанка человека. Физическая культура человека. Влияние занятий физической культурой на формирование положительных качеств личности. Показатели физического развития человека.

## **8 класс**

История физической культуры. Организация и проведение пеших туристических походов, занятие физическими упражнениями на свежем воздухе и оздоровительные прогулки. Физическая культура в современном обществе. Виды спорта зимних олимпийских игр. Летние олимпийские виды спорта. Физическая культура (основные понятия). Всестороннее и гармоничное физическое развитие. Адаптивная физическая культура. Физическая культура человека. Проведение самостоятельных занятий по коррекции осанки и телосложения.

## **9 класс**

История физической культуры. Организация и проведение пеших туристических походов, занятие физическими упражнениями на свежем воздухе и оздоровительные прогулки. Физическая культура в современном обществе. Виды спорта зимних олимпийских игр. Летние олимпийские виды спорта. Физическая культура (основные понятия). Всестороннее и гармоничное физическое развитие. Адаптивная физическая культура. Физическая культура человека. Проведение самостоятельных занятий по коррекции осанки и телосложения.

## **Способы двигательной (физкультурной) деятельности**

### **5 класс**

Выбор упражнений и составление индивидуальных комплексов для утренней зарядки, физкультминуток, физкультпауз (подвижных перемен).

### **6 класс**

Определение собственного типа телосложения, собственной физической подготовленности.

Оценка эффективности занятий физкультурно-оздоровительной деятельностью. Оценка техники движений, способы выявления и устранения ошибок в технике выполнения (технических ошибок).

Развитие двигательных качеств.

### **7 класс**

Выбор упражнений и составление индивидуальных комплексов для самостоятельных занятий физическим упражнениями. Выбор упражнений для развития двигательных качеств. Выбор одежды и обуви для занятий. Досуг и физическая культура.

### **8 класс**

Режим питания. Закаливание организма. Домашнее задание и отдых в режиме дня. Показатель развития организма. Оценка эффективности занятий физкультурно-оздоровительной деятельностью. Оценка техники движений, способы выявления и устранения ошибок в технике выполнения (технических ошибок).

### **9 класс**

Режим питания. Закаливание организма. Домашнее задание и отдых в режиме дня. Показатель развития организма. Оценка эффективности занятий физкультурно-оздоровительной деятельностью. Оценка техники движений, способы выявления и устранения ошибок в технике выполнения (технических ошибок).

## **Физическое совершенствование**

### **5-9 классы**

#### **Физкультурно-оздоровительная деятельность.**

Оздоровительные формы занятий в режиме учебного дня и учебной недели.

- Комплексы упражнений физкультминуток и физкультпауз.
- Комплексы упражнений на формирование правильной осанки.

Индивидуальные комплексы адаптивно (лечебной) и корригирующей физической культуры.

- Индивидуальные комплексы адаптивной (лечебной) физической культуры, подбираемые в соответствии с медицинскими показателями (при нарушениях опорно-двигательного аппарата, центральной нервной системы, дыхания и кровообращения, органов зрения).

## **Спортивно-оздоровительная деятельность с общеразвивающей направленностью.**

Гимнастика с основами акробатики.

Организуемые команды и приемы:

- построение и перестроение на месте;
- перестроение из колонны по одному в колонну по четыре дроблением и сведением;
- перестроение из колонны по два и по четыре в колонну по одному разведением и слиянием;
- передвижение в колонне с изменением длины шага.

### **Акробатические упражнения и комбинации:**

- акробатические упражнения: кувырок вперед в группировке;
- кувырок назад в упор присев;
- из упора присев перекат назад в стойку на лопатках.

Ритмическая гимнастика (девочки)

- стилизованные общеразвивающие упражнения.

### **Опорные прыжки:**

- прыжок на гимнастического козла с последующим спрыгиванием.

Упражнения и комбинации на гимнастическом бревне (девочки)

- передвижения ходьбой, приставными шагами, повороты стоя на месте, наклон вперед, стойка на коленях с опорой на руки, спрыгивание и соскок (вперед, прогнувшись); зачетная комбинация.

Упражнения и комбинации на гимнастической перекладине:

- висы согнувшись, висы прогнувшись

### **Легкая атлетика.**

#### **Беговые упражнения:**

- бег на короткие дистанции: от 10 до 15 м;
- ускорение с высокого старта; бег с ускорением от 30 до 40 м; скоростной бег до 40 м; на результат 60 м;
- высокий старт;

- бег в равномерном темпе от 10 до 12 минут;
- кроссовый бег; бег на 1000м.
- варианты челночного бега 3x10 м.

#### **Прыжковые упражнения:**

- прыжок в длину с 7-9 шагов разбега способом «согнув ноги»;
- прыжок в высоту с 3-5 шагов разбега способом «перешагивание».

#### **Метание малого мяча:**

- метание теннисного мяча с места на дальность отскока от стены;
- метание малого мяча на заданное расстояние; на дальность;
- метание малого мяча в вертикальную неподвижную мишень;
- броски набивного мяча двумя руками из-за головы ,с положения

сидя на полу, от груди.

#### **Спортивные игры.**

##### **Баскетбол:**

- стойка игрока, перемещение в стойке приставными шагами боком, лицом и спиной вперед;
- остановка двумя шагами и прыжком;
- повороты без мяча и с мячом;
- комбинация из освоенных элементов техники передвижений (перемещения в стойке, остановка, поворот, ускорение)
- ведение мяча шагом, бегом, змейкой, с обеганием стоек; по прямой, с изменением направления движения и скорости;
- ведение мяча в низкой, средней и высокой стойке на месте;
- передача мяча двумя руками от груди на месте и в движении;
- передача мяча одной рукой от плеча на месте;
- передача мяча двумя руками с отскоком от пола;
- штрафной бросок;
- вырывание и выбивание мяча;
- игра по правилам.

### **Волейбол:**

- стойки игрока; перемещение в стойке приставными шагами боком, лицом и спиной вперед;
- ходьба, бег и выполнение заданий (сесть на пол, встать, подпрыгнуть и др.);
- прием и передача мяча двумя руками снизу на месте в паре, через сетку;
- прием и передача мяча сверху двумя руками;
- нижняя прямая подача;
- игра по упрощенным правилам мини-волейбола.

### **Прикладно - ориентированная подготовка.**

Прикладно - ориентированные упражнения:

- передвижение ходьбой, бегом по пересеченной местности;
- лазанье по гимнастической стенке вверх, вниз, горизонтально, по диагонали лицом и спиной к стенке (девочки);
- преодоление полос препятствий.

Упражнения общеразвивающей направленности.

### **Общefизическая подготовка:**

- физические упражнения на развитие основных физических качеств: силы, быстроты, выносливости, гибкости, координации движений, ловкости.

### **Гимнастика с основами акробатики:**

#### **Развитие гибкости**

- наклон туловища вперед, назад в стороны с возрастающей амплитудой движений в положении стоя, сидя, сидя ноги в стороны;
- упражнения с гимнастической палкой (укороченной скакалкой) для развития подвижности плечевого сустава (выкруты);
- комплексы общеразвивающих упражнений с повышенной амплитудой для плечевых, локтевых, тазобедренных и коленных суставов, для развития подвижности позвоночного столба.



- комплексы активных и пассивных упражнений с большой амплитудой движений;

- упражнения для развития подвижности суставов (полушпагат, шпагат, складка, мост).

### **Развитие координации движений**

- преодоление препятствий прыжком с опорой на руки;
- броски теннисного мяча правой и левой рукой в подвижную и не подвижную мишень, с места и разбега;

- разнообразные прыжки через гимнастическую скакалку на месте и с продвижением;

- прыжки на точность отталкивания и приземления.

### **Развитие силы**

- подтягивание в висе и отжимание в упоре;
- подтягивание в висе стоя (лежа) на низкой перекладине (девочки);
- отжимание в упоре лежа с изменяющейся высотой опоры для рук и ног;

- поднимание ног в висе на гимнастической стенке до посильной высоты;

- метание набивного мяча из различных исходных положений;
- комплексы упражнений избирательного воздействия на отдельные мышечные группы (с увеличивающимся темпом движений без потери качества выполнения).

### **Легкая атлетика:**

#### **Развитие выносливости**

- бег с максимальной скоростью в режиме повторно-интервального метода;

- бег с равномерной скоростью в зонах большой и умеренной интенсивности.

#### **Развитие силы**

- прыжки в полуприседе (на месте, с продвижением в разные стороны);

- запрыгивание с последующим спрыгиванием;
- комплексы упражнений с набивными мячами.

### **Развитие быстроты**

- бег на месте с максимальной скоростью и темпом с опорой на руки и без опоры;

- повторный бег на короткие дистанции с максимальной скоростью (по прямой);

- прыжки через скакалку в максимальном темпе;
- подвижные и спортивные игры, эстафеты.

### **Баскетбол**

#### **Развитие быстроты**

- ходьба, бег в различных направлениях с максимальной скоростью с внезапными остановками и выполнением различных заданий (прыжки вверх, назад, вправо, влево; приседания и т.д.);

- выпрыгивание вверх с доставанием ориентиров левой (правой) рукой;

- челночный бег (чередование дистанции лицом и спиной вперед);
- прыжки вверх на обеих ногах и на одной ноге с места и с разбега;
- подвижные и спортивные игры, эстафеты.

#### **Развитие выносливости**

повторный бег с максимальной скоростью с уменьшающимся интервалом отдыха.

#### **Развитие координации движений**

- броски баскетбольного мяча по неподвижной и подвижной мишени;

- бег с «тенью» (повторение движений партнера);
- бег по гимнастической скамейке;

- броски малого мяча в стену одной рукой (обеими руками) с последующей его ловлей одной рукой (обеими руками) после отскока от стены (от пола).

### **Развитие силы**

Многоскоки, прыжки на обеих ногах с дополнительным отягощением (вперед, в приседе).

## **2.2.2.20. Основы безопасности жизнедеятельности**

### **(5 класс)**

#### **Раздел 1. Основы безопасности личности.**

Город как среда обитания человека. Системы обеспечения безопасности города (населённого пункта). Опасные и аварийные ситуации в доме (квартире). Пожар. Затопление квартиры. Электричество. Опасные вещества и продукты питания. Взрыв и обрушение дома. Захлопнулась дверь (сломался замок, потерялись ключи). Опасность толпы. Собака бывает кусачей.

#### **Раздел 2. Безопасность на дорогах и на транспорте.**

Организация дорожного движения, причины и последствия. Безопасное поведение пешеходов и пассажиров. Безопасность в общественном транспорте и автомобиле. Железнодорожный транспорт. Авиационный транспорт. Морской и речной транспорт.

#### **Раздел 3. Опасные ситуации социального характера**

Психологические основы самозащиты. Ситуации криминогенного характера в доме (квартире) и подъезде. Криминогенные ситуации на улице, опасные домогательства. Правила поведения при захвате в заложники.

#### **Раздел 4. Загрязнения среды обитания**

Загрязнения. Средства индивидуальной защиты органов дыхания и воды. Загрязнение воздуха. Загрязнение почвы.

## **Раздел 5. Средства индивидуальной защиты органов дыхания**

Фильтрующие противогазы. Пользование противогазом.

## **Раздел 6. Основы медицинских знаний и оказание первой медицинской помощи.**

Виды ранений, их причины и первая помощь. Общая характеристика кровотечений. Первая помощь при кровотечениях.

## **Раздел 7. Основы здорового образа жизни**

Движение и здоровье. Нарушение осанки и причины их возникновения. Телевизор и компьютер - друзья или враги? Развитие и изменения организма в вашем возрасте. Физическое и нравственное взросление человека.

### **6 класс**

#### **Раздел 1. Основы безопасности личности.**

Основные виды экстремальных ситуаций в природных условиях. Факторы и стрессоры выживания в природных условиях. Психологические основы выживания в природных условиях. Подготовка к походу. Способы ориентирования и определения направления движения. Сооружения временного жилища. Добывания огня. Обеспечение питанием и водой. Безопасность на водоёмах. Факторы, влияющие на безопасность на внутреннем и выездном тризме. Террористический захват.

#### **Раздел 2. Основы медицинских знаний и оказание первой медицинской помощи.**

Опасные животные, первая помощь при укусах насекомых и змей. Первая помощь при ожогах. Обморожение и общее охлаждение организма. Беда на воде. Закрытые травмы и способы переноски пострадавших.

#### **Раздел 3. Основы здорового образа жизни.**

Правильное питание-основа здорового образа жизни. Гигиена и культура питания. Особенности подросткового возраста.

## **7 класс**

### **Раздел 1: Основы комплексной безопасности**

Различные природные явления и причины их возникновения. Общая характеристика природных явлений. Опасные и чрезвычайные ситуации. Землетрясение. Причины возникновения землетрясения и его возможные последствия. Правила безопасного поведения населения при землетрясениях. Вулканы, извержения вулканов, расположенные вулканов на Земле. Защита населения от последствий землетрясений. Последствия извержения вулканов. Защита населения. Оползни, их последствия, защита. Обвалы и снежные лавины. Ураганы и бури, причины их возникновения, возможные последствия. Смерчи. Защита населения от последствий ураганов и бурь. Наводнения. Виды наводнений и их причины. Рекомендации населению по действиям при угрозе и во время наводнения. Сели и их характеристика. Цунами и их характеристика. Защита населения от последствий наводнений. Защита населения от последствий наводнений. Защита населения от цунами. Причины лесных и торфяных пожаров и их характеристика..Последствия природных пожаров, их тушение и предупреждение. Правила безопасного поведения в зоне лесного или торфяного пожара и при его тушении. Профилактика лесных и торфяных пожаров, защита населения. Эпидемии, эпизоотии, и эпифитотии.

### **Раздел 2: Наложение повязок и помощь при переломах**

Защита от инфекционных заболеваний людей, животных и растений. Человек и стихия. Характер и темперамент. Психологические особенности поведения человека при стихийном бедствии. Правила наложения повязок. Помощь при переломах, переноска пострадавших.

### **Раздел 3: Режим учёбы и отдыха подростка.**

Режим – необходимое условие здорового образа жизни. Профилактика переутомления и содержание режима дня.

## 8 класс

### **Раздел 1: Основы безопасности личности, общества и государства.**

Чрезвычайные ситуации техногенного характера и их классификация. Причины чрезвычайных ситуаций техногенного характера. Аварии на пожарно- и взрывоопасных объектах. Общие сведения о взрывах и пожарах. Классификация пожаров. Причины пожаров и взрывов, их последствия. Опасные факторы пожаров и поражающие факторы взрывов. Правила безопасного поведения при пожарах и взрывах. Пожары и паника. Виды аварий на химически опасных объектах. Виды аварий на химически опасных объектах. Причины и последствия аварий на химически опасных объектах. Защита населения от аварийно химически опасных веществ. Правила безопасного поведения при авариях с выбросом аварийно химически опасных веществ. Радиация вокруг нас. Аварии на радиационно опасных объектах. Последствия радиационных аварий. Защита от радиационных аварий. Аварии на гидродинамических аварий. Защита от гидродинамических аварий. Защита от гидродинамических аварий. Безопасное поведение на дорогах велосипедистов и водителей мопедов. Состояние природной среды. Изменение состава атмосферы ( воздушной среды). Изменение состава гидросферы ( водной среды). Изменение состава суши (почвы). Нормативы предельно допустимых воздействий на природу.

### **Раздел 2. Основы медицинских знаний и правила оказания первой помощи.**

Первая помощь при массовых поражениях. Первая помощь при поражении аварийно химически опасными веществами. Первая помощь при бытовых отравлениях.

### **Раздел 3. Основы здорового образа жизни.**

Физическая культура и закаливание. Семья в современном обществе.

## 9 класс

### **Модуль № 1 «Культура безопасности жизнедеятельности в современном обществе»:**

цель и задачи учебного предмета ОБЖ, его ключевые понятия и значение для человека;

смысл понятий «опасность», «безопасность», «риск», «культура безопасности жизнедеятельности»;

источники и факторы опасности, их классификация;

общие принципы безопасного поведения;

виды чрезвычайных ситуаций, сходство и различия опасной, экстремальной и чрезвычайной ситуаций;

уровни взаимодействия человека и окружающей среды;

механизм перерастания повседневной ситуации в чрезвычайную ситуацию, правила поведения в опасных и чрезвычайных ситуациях.

### **Модуль № 2 «Безопасность в быту»:**

основные источники опасности в быту и их классификация;

защита прав потребителя, сроки годности и состав продуктов питания;

бытовые отравления и причины их возникновения, классификация ядовитых веществ и их опасности;

признаки отравления, приёмы и правила оказания первой помощи;

правила комплектования и хранения домашней аптечки;

бытовые травмы и правила их предупреждения, приёмы и правила оказания первой помощи;

правила обращения с газовыми и электрическими приборами, приёмы и правила оказания первой помощи;

правила поведения в подъезде и лифте, а также при входе и выходе из них;

пожар и факторы его развития;

условия и причины возникновения пожаров, их возможные последствия, приёмы и правила оказания первой помощи;

первичные средства пожаротушения;

правила вызова экстренных служб и порядок взаимодействия с ними, ответственность за ложные сообщения;

права, обязанности и ответственность граждан в области пожарной безопасности;

ситуации криминального характера, правила поведения с малознакомыми людьми;

меры по предотвращению проникновения злоумышленников в дом, правила поведения при попытке проникновения в дом посторонних;

классификация аварийных ситуаций в коммунальных системах жизнеобеспечения;

правила подготовки к возможным авариям на коммунальных системах, порядок действий при авариях на коммунальных системах.

### **Модуль № 3 «Безопасность на транспорте»:**

правила дорожного движения и их значение, условия обеспечения безопасности участников дорожного движения;

правила дорожного движения и дорожные знаки для пешеходов;

«дорожные ловушки» и правила их предупреждения;

световозвращающие элементы и правила их применения;

правила дорожного движения для пассажиров;

обязанности пассажиров маршрутных транспортных средств, ремень безопасности и правила его применения;

порядок действий пассажиров при различных происшествиях в маршрутных транспортных средствах, в том числе вызванных террористическим актом;

правила поведения пассажира мотоцикла;

правила дорожного движения для водителя велосипеда и иных индивидуальных средств передвижения (электросамокаты, гироскутеры, моноколёса, сигвеи и т. п.), правила безопасного использования мототранспорта (мопедов и мотоциклов);

дорожные знаки для водителя велосипеда, сигналы велосипедиста;

правила подготовки велосипеда к пользованию.

### **Модуль № 4 «Безопасность в общественных местах»:**

общественные места и их характеристики, потенциальные источники опасности в общественных местах;

правила вызова экстренных служб и порядок взаимодействия с ними;

массовые мероприятия и правила подготовки к ним, оборудование мест массового пребывания людей;

порядок действий при беспорядках в местах массового пребывания людей;

порядок действий при попадании в толпу и давку;

порядок действий при обнаружении угрозы возникновения пожара;

порядок действий при эвакуации из общественных мест и зданий;

опасности криминогенного и антиобщественного характера в общественных местах, порядок действий при их возникновении;

порядок действий при обнаружении бесхозных (потенциально опасных) вещей и предметов, а также в условиях совершения террористического акта, в том числе при захвате и освобождении заложников;

порядок действий при взаимодействии с правоохранительными органами.



### **Модуль № 5 «Безопасность в природной среде»:**

чрезвычайные ситуации природного характера и их классификация;  
правила поведения, необходимые для снижения риска встречи с дикими животными, порядок действий при встрече с ними;

порядок действий при укусах диких животных, змей, пауков, клещей и насекомых;

различия съедобных и ядовитых грибов и растений, правила поведения, необходимые для снижения риска отравления ядовитыми грибами и растениями;

автономные условия, их особенности и опасности, правила подготовки к длительному автономному существованию;

порядок действий при автономном существовании в природной среде;

правила ориентирования на местности, способы подачи сигналов бедствия;

общие правила безопасного поведения на водоёмах, правила купания в подготовленных и неподготовленных местах;

порядок действий при обнаружении тонущего человека;

правила поведения при нахождении на плавсредствах;

правила поведения при нахождении на льду, порядок действий при обнаружении человека в полынье.

### **Модуль № 6 «Здоровье и как его сохранить. Основы медицинских знаний»:**

смысл понятий «здоровье» и «здоровый образ жизни», их содержание и значение для человека;

факторы, влияющие на здоровье человека, опасность вредных привычек;  
элементы здорового образа жизни, ответственность за сохранение здоровья;

понятие «инфекционные заболевания», причины их возникновения;  
механизм распространения инфекционных заболеваний, меры их профилактики и защиты от них;

порядок действий при возникновении чрезвычайных ситуаций биолого-социального происхождения (эпидемия, пандемия);

мероприятия, проводимые государством по обеспечению безопасности населения при угрозе и во время чрезвычайных ситуаций биолого-социального происхождения;

понятие «неинфекционные заболевания» и их классификация, факторы риска неинфекционных заболеваний;

меры профилактики неинфекционных заболеваний и защиты от них;

диспансеризация и её задачи;

понятие «первая помощь» и обязанность по её оказанию, универсальный алгоритм оказания первой помощи;

назначение и состав аптечки первой помощи;

порядок действий при оказании первой помощи в различных ситуациях, приёмы психологической поддержки пострадавшего.

### **Модуль № 7 «Безопасность в социуме»:**

общение и его значение для человека, способы организации эффективного и позитивного общения;

приёмы и правила безопасной межличностной коммуникации и комфортного взаимодействия в группе, признаки конструктивного и деструктивного общения;

манипуляции в ходе межличностного общения, приёмы распознавания манипуляций и способы противостояния им;

приёмы распознавания противозаконных проявлений манипуляции (мошенничество, вымогательство, подстрекательство к действиям, которые могут причинить вред жизни и здоровью, и вовлечение в преступную, асоциальную или деструктивную деятельность) и способы защиты от них;

современные молодёжные увлечения и опасности, связанные с ними, правила безопасного поведения;

правила безопасной коммуникации с незнакомыми людьми.

### **Модуль № 8 «Безопасность в информационном пространстве»:**

понятие «цифровая среда», её характеристики и примеры информационных и компьютерных угроз, положительные возможности цифровой среды;

риски и угрозы при использовании Интернета;

общие принципы безопасного поведения, необходимые для предупреждения возникновения сложных и опасных ситуаций в личном цифровом пространстве;

основные виды опасного и запрещённого контента в Интернете и его признаки, приёмы распознавания опасностей при использовании Интернета;

противоправные действия в Интернете;

правила цифрового поведения, необходимого для предотвращения рисков и угроз при использовании Интернета (кибербуллинга, вербовки в различные организации и группы).

### **Модуль № 9 «Основы противодействия экстремизму и терроризму»:**

понятия «экстремизм» и «терроризм», их содержание, причины, возможные варианты проявления и последствия;

цели и формы проявления террористических актов, их последствия, уровни террористической опасности;

основы общественно-государственной системы противодействия экстремизму и терроризму, контртеррористическая операция и её цели;

признаки вовлечения в террористическую деятельность, правила антитеррористического поведения;

признаки угроз и подготовки различных форм терактов, порядок действий при их обнаружении;

правила безопасного поведения в условиях совершения теракта;

порядок действий при совершении теракта (нападение террористов и попытка захвата заложников, попадание в заложники, огневой налёт, наезд транспортного средства, подрыв взрывного устройства).

### **Модуль № 10 «Взаимодействие личности, общества и государства в обеспечении безопасности жизни и здоровья населения»:**

классификация чрезвычайных ситуаций природного и техногенного характера;

единая государственная система предупреждения и ликвидации чрезвычайных ситуаций (РСЧС), её задачи, структура, режимы функционирования;

государственные службы обеспечения безопасности, их роль и сфера ответственности, порядок взаимодействия с ними;

общественные институты и их место в системе обеспечения безопасности жизни и здоровья населения;

права, обязанности и роль граждан Российской Федерации в области защиты населения от чрезвычайных ситуаций;

антикоррупционное поведение как элемент общественной и государственной безопасности;

информирование и оповещение населения о чрезвычайных ситуациях, система ОКСИОН;

сигнал «Внимание всем!», порядок действий населения при его получении, в том числе при авариях с выбросом химических и радиоактивных веществ;

средства индивидуальной и коллективной защиты населения, порядок пользования фильтрующим противогазом;

эвакуация населения в условиях чрезвычайных ситуаций, порядок действий населения при объявлении эвакуации.

#### **2.2.2.21. История Вологодского края**

Предусмотрен следующий порядок изучения истории Вологодского края в соответствии с изучением курса отечественной истории:

##### **6 класс. История края с древнейших времен до конца XV в.**

В ходе расселения славян по Восточноевропейской равнине в VI – VIII вв. началось их проникновение в пределы территории современной

Вологодской области. В течение IX – X столетий сложилось государство, получившее название Русь или «Русская земля», со столицей в Киеве. Заметное участие в этом процессе имело Белоозеро, ставшее местом пребывания легендарного Синеуса, брата Рюрика. Вологодский край становился северо-восточной периферией древнерусской государственности. Вместе с государственностью в наш край проникает и христианство. Эти процессы проходили неровно и сопровождались конфликтами, получившими отражение в древних русских летописях (протесты волхвов на Белоозере в 1071 г).

В то же время в Вологодских землях шли мирные процессы сосуществования увеличивающегося славянского населения с местными финно-угорскими племенами, завершением которых стала ассимиляция финно-угров.

В XII веке государство Русь распадается на ряд фактически самостоятельных государственных образований – земель. Начинается длительный период соперничества Новгородской земли и Ростово-Суздальского княжества за влияние на различные центры Вологодского края.

С середины XIII века Вологодский край все сильнее ощущает тяготы владычества Золотой Орды. В 1262 году в городах края вспыхивают восстания против баскаков. В то же время наблюдается приток населения из центральных и юго-восточных русских княжеств. На территории края формируются княжества (Белозерское) и автономные территории (Устюжская земля). Огромную роль в консолидации территории имел Сухонско-Двинский речной путь и миссионерская деятельность древнейших православных монастырей.

В Северо-Восточной Руси после установления зависимости от Орды начался процесс объединения русских земель. Постепенно его центром стало возникшее во второй половине XIII века Московское княжество, чьи князья к концу XIV столетия после длительной борьбы закрепили за собой великое княжение Владимирское и право именоваться «великими князьями всея Руси».

Под их флагом белозерские князья и дружинники приняли активное участие в Куликовской битве.

Вологодский край активно включается в строительство единой русской государственности. В течение XV века все земли и княжества края входят в состав Московского княжества, ставшего крупнейшим в Европе.

### **Природа и население Вологодского края в древности**

Природные условия ледникового периода: ледник в северо-западной части края и сухая холодная арктическая тундра на остальной территории. Растительный и животный мир: травы, мхи и невысокие кустарники, мамонты, северные олени, овцебыки, бизоны, шерстистые носороги. 35–40 тысяч лет назад – появление первых охотников на территории края. Временные стоянки и жилища. Находки археологов на берегах рек Сухоны, Шексны и их притоков.

Каменный век. Послеледниковые изменения в климате. Появление племен на территории Вологодского края. Остатки их стоянок по берегам рек и озер: жилища, очаги, каменные и костяные ножи, скребки для обработки шкур, наконечники стрел, копий и дротиков, резцы, сверла, проколки. Охота, рыболовство и собирательство как основные занятия. Производство керамики – посуды из обожженной глины. Появление первобытного искусства: украшение одежды подвесками из кости или камня, а орудий – тонкой резьбой. Фигурки из кремня, кости, дерева, глины, изображающие животных, птиц, чело века. Следы сложного погребального обряда.

Железный век. Установление в VII–VI веках до нашей эры на территории края умеренно теплого и влажного климата. Изготовление железных орудий труда и оружия. Древние печи для получения железа и другие следы его производства в поселениях Куреваниха в Устюженском районе, Векса в Вологодском районе. Освоение меди.

Прирученные животные. Развитие земледелия. Возникновение городищ - поселений нового типа.

Население. Коренные обитатели края – финно-угорские племена чудь, меря, весь. Погребения-курганы.

Расселение славян в крае в V–VI веках. Древнейшие поселения славян на берегах рек, протекающих в западной части края: Чагоды, Мологи, Песи. Поселки древних славян. Подсечное земледелие, скотоводство, охота.

### **Территория Вологодского края в составе Древнерусского государства.**

Население. VIII–IX века – вторая волна переселения славянских племен. Словене ильменские – охотники на бобра, куницу, соболя и других пушных зверей. Торговля пушниной со скандинавскими и арабскими странами, с Византией.

Пашенное земледелие. Использование сохи для обработки земли.

Формирование белозерцев – древнерусского народа на основе славянского языка и культуры при взаимодействии с культурой местных жителей. Белоозеро как административный, торговый и религиозный центр. Упоминание на страницах летописи под 862 годом как города, в котором правит князь Синеус, брат правителя Руси Рюрика. Строительство первой в нашем крае церкви.

Поселения и коммуникации. Появление в IX–XI веках крупных торговых-ремесленных поселений – Устюжна, Луковец, Крутик, Монино. Распространение христианства. Волоки как сухопутные дороги, Заволочье как название обширных новгородских владений, лежащих далеко к северу и востоку от Белого озера. Становление системы погостов – постоянных мест сбора дани. События, произошедшие в Белозерье в 1071 году. Ян Вышатич и казнь волхвов.

Появление с конца XI века в Белозерье данников ростовских князей. Борьба между Новгородом и Ростово-Суздальской землей за право собирать дань и охотиться в Заволочье и на других северных территориях. Интересы Камской (Волжской) Булгарии в Подвинье. Основание новых погостов и городков. Основание Вологды и Гледена при слиянии рек Сухона и Юг.

## **Вологодский край в середине XIII – XIV веках**

Время монгольского владычества. 1238 год – битва на реке Сити. Участие в битве Василька Ростовского (ему принадлежали Белоозеро и Устюг). Всеволод Ярославский, владевший землями по берегам Кубенского озера. Героическая гибель Василько Ростовского.

Ордынские баскаки. Восстания горожан против баскаков в 1262 году. События в Великом Устюге – Буга-богатырь и Мария. Основание Иоанно-Предтеченского монастыря.

Участие населения Вологодского края в Куликовской битве. Белозерский полк. Гибель в Куликовской битве белозерских князей во главе с князем Федором Романовичем с сыном Иваном.

Население. XIII–XV века - массовое переселение людей из южных и западных районов Руси на волжские и северные окраины страны. Эпидемии 1332-33, 1364, 1420, 1426 годов. Многократное заселение и освоение одних и тех же территорий. Возрастание численности русских, ассимиляция финно-угорского населения края.

Занятия населения. Усиление роли сельского хозяйства с XII–XIII веков. Орудия труда - топор, секира, лопата, соха, плуг, серп, коса. Использование сохи с полицей. Рожь и овес – основные зерновые культуры. Выращивание льна, конопли, хмеля. Огородные культуры – репа, лук, чеснок, капуста, ряд других овощей. Скотоводство - коровы, лошади, овцы, свиньи. Занятия охотой, рыболовством, бортничеством, сбором грибов и ягод. Промысловое значение охоты на пушного зверя.

Княжества. Белозерское княжество. Белозерский князь Глеб Василькович (1238–1278). Переход Белозерского княжества к Москве. Ростовско-Устюжское удельное княжество. С 1363 года Великий Устюг - центр обширного удела Ростовского княжества. Усиление зависимости княжества от Москвы. Участие устюжан в войнах Москвы с Новгородом за Заволочье.

Культурное пространство. Возрастание значения Сухоно-Двинского речного пути, который связывал край и центр страны с Севером и Приуральем, богатыми солью и пушниной. Возрастание роли Вологды. Строительство в Вологде городских укреплений, в 1303 году – Успенского собора.

Предметы христианского культа XI–XII веков, выявленные археологами в Вологодском крае. Первые сведения летописей о строительстве и наличии церквей и монастырей в крае (XII–XIII века). Древнейшие монастыри края: Вологодский Троицкий Герасимов (1147), Михайло-Архангельский и Троицкий Гледенский (1212), Ивановский монастыри (1262) в Великом Устюге, Троицкий Усть-Шехонский монастырь у истоков Шексны (1251), Спасо-Преображенский монастырь на Каменном острове Кубенского озера (1340).

**Вологодского край в период формирования единого русского государства. XV век.**

Города и центры. Города как центры ремесла и торговли. Исчезновение двух городов: старого Белоозера и Гледена. Устьшехонский и Троице-Гледенский монастыри как память об этих городах. Рост городов -новый Белозерск, Вологда, Устюг и Устюжна. Укрепление торговых связей внутри края и с другими районами страны. Значительная роль в торговле монастырей: Кирилло-Белозерского, Спасо-Прилуцкого и других. Появление ярмарок под стенами монастырей.

Борьба Новгорода и Москвы за Вологодский край в конце XIV – XV веках. Включение большей части новгородских земель края в Московское княжество в последние годы правления Василия II Темного (завещание 1462 года). Управление краем наместниками князей московских.

1462 год – окончательный переход Устюжского края под власть Москвы.

Изменения в Вологодском крае после феодальной войны. Создание удельного Вологодского княжества. Князь Андрей Меньшой. Переход Вологодского княжества под власть Москвы по завещанию Андрея Меньшого.



Переход Вытегорского края и Заволочья в состав единого Русского государства после похода Ивана III «миром» на Новгород в 1478 году.

Белозерский князь Михаил Андреевич (1432–1486) - верный союзник великих князей московских Василия II (Темного) и Ивана III. Михаил Андреевич завещает свой удел московскому великому князю. Белозерская уставная грамота 1488 года, определявшая отношения края с центральной властью. Окончательная ликвидация Белозерского княжества.

### **Культурное пространство**

Рост общежительных монастырей, учреждаемых учениками Сергия Радонежского, середины XIV века: Спасо-Прилуцкий монастырь под Вологодой (1370), Успенский Кирилло-Белозерский (1397) и Ферапонтов (1398) в Белозерье, Троицкий Павлов Обнорский, Спасо-Нуромский монастыри и Корнилиев-Комельский в Грязовецких лесах. Монастыри-миссионеры, монастыри-феодалы, монастыри-просветители, монастыри-тюрьмы.

Церковные деятели: Димитрий Прилуцкий, Кирилл Белозерский, Ферапонт Можайский и Мартиниан Белозерский, Павел Обнорский, Корнилий Комельский, Дионисий Глушицкий.

Просветительская и миссионерская деятельность Стефана Пермского.

Вологда центр Вологодско-Пермской епархии.

Нил Сорский и его пустынь – центр нестяжательства в русской церковной жизни и культуре.

Складывание общерусских основ быта и культуры населения. Обучение грамоте в монастырях, церквях или у отдельных лиц на дому. Рукописные азбуки на пергамене или на бересте. Формирование книжных собраний в монастырях. Летописание в Кириллове монастыре и в Устюге. Создание общерусской «Вологодско-Пермской летописи» в Вологде в конце XV века. «Сказание о белоризцах», «Сказание о Спасо-Каменном монастыре», «Житие Дмитрия Прилуцкого», «Житие Дионисия Глушицкого».

Изба как основной тип городского и сельского жилого помещения.  
Строительные материалы и структура избы.

Клетские и шатровые деревянные церкви. Ризположенская церковь из села Бородавы (1485). Шатровые храмы. Распространение храма «восьмерик на четверике». Строительство каменных храмов: Спасо-Преображенский собор в Спасо-Каменном монастыре (1481), соборы Рождества Богородицы в Ферапонтовом (1490) и Успения Богородицы в Кирилло-Белозерском (1497) монастырях.

Строительство обширного деревянного кремля в Белоозере (1487).

Формирование своеобразной живописи Севера России. Дионисий Глушицкий. Икона «Кирилл Белозерский» (1424).

### **Понятия и термины**

Чудь, мера, весь, белозерцы, Заволочье, уставная грамота, общежительные монастыри, нестяжательство, клетские церкви, шатровые церкви.

### **Персоналии**

Синеус, данник Ян Вышатич, князь Глеб Василькович, князь Федор Романович, князь Андрей Меньшой, князь Михаил Андреевич, Димитрий Прилуцкий, Кирилл Белозерский, Ферапонт Можайский и Мартиниан Белозерский, Павел Обнорский, Корнилий Комельский, Дионисий Глушицкий, Стефан Пермский, Нил Сорский

### **События и даты**

862 г. – призвание варягов на княжение в Новгород; начало правления Синеуса в Белоозере.

1071 г. – народное восстание в Белоозере под предводительством волхвов

1262 год – восстание против баскаков в Устюге.

1462 г. - окончательный переход Устюжского края под власть Москвы и включение новгородских земель края в Московское княжество по завещанию Василия II.

1478 г. – включение Вытегорского края и Заволочья в состав Московского княжества

1481 г. – переход Вологодского княжества под власть Москвы

1481 г.- возведение первого каменного храма в Вологодском крае (Спасо-Преображенский собор в Спасо-Каменном монастыре)

1486 г. – ликвидация самостоятельности Белозерского княжества и вхождение его в состав Московского государства

**7 класс. История края в XVI – XVII вв.** От Великого княжества к царству. Вологодский край в XVI – XVII веках.

XVI–XVII столетия занимают особое место в истории России. В этот период окончательно сложилось единое Российское государство, территория которого существенно расширилась после присоединения Среднего и Нижнего Поволжья, Урала и Сибири, его границы достигли берегов Тихого океана.

В Вологодских землях наблюдается подъем хозяйственной деятельности, развиваются города как центры ремесла, торговли и культуры. Происходит оформление нового административного деления края на уезды. Большую роль играют органы земского самоуправления, продолжавшие давние и прочные традиции крестьянского общинного самоуправления. Они становятся яркой чертой складывающейся системы сословно-представительной монархии.

Возрастает роль городов, стоявших на Северо-Двинском речной пути – Вологды, Тотьмы, Устюга. Складываются две зоны с преобладанием различных типов социальных отношений. В одной из них (Белозерье, Вологодский уезд) преобладает поместно-вотчинное землевладение, в другой (к северу и востоку от Вологды) – преобладает черносошное крестьянство.

Край был активно втянут в события опричнины. Вологда становится второй (после Александровой слободы) столицей опричнины. Она приобретает признаки столицы – строится деревянный царский дворец,

возводится величественный Софийский собор. В Вологде неоднократно и подолгу проживает царь Иван Грозный.

Северо-Двинский речной путь стал играть ведущую роль в налаживании торговых и дипломатических отношений со странами Северной Европы.

В годы Смуты наш край подвергся многим лишениям. Отряды поляков и примкнувших к ним «лихих людей» нападали на селения, разоряли монастыри и села. Была сожжена Вологда. Вместе с тем известны героическая оборона Устюжны, оборона Кирилло-Белозерского монастыря, Великого Устюга, Кичменгского Городка Вологжане воевали в войсках М. В. Скопина-Шуйского, были в рядах всероссийских ополчений.

XVII век стал также временем преодоления тяжелых последствий Смутного времени. В крае развивалось ремесло и промыслы, росла внутренняя торговля, по-прежнему по его территории проходили важнейшие внешнеторговые трассы. Новые веяния становятся более заметными и в культурной жизни Вологодского края: к их числу можно отнести появление парсунной живописи, развитие книжного дела, расширение каменного строительства.

Серьезным потрясением для страны стал раскол Русской православной церкви, произошедший в результате реформы патриарха Никона. Патриарх-реформатор пребывает в ссылке в Кирилло-Белозерском и Ферапонтовом монастырях. На востоке края появляются поселения и скиты старообрядцев.

В течение столетия вологжане вносят большой вклад в освоение Сибири и Дальнего Востока.

Территориально-административные изменения в крае. Формирование уездов и земель. Основные части уездов: половины, станы и волости. Поселения: деревня, починки, погосты, села. Города как центры уездов: Белоозеро (Белозерск), Вологда, Тотьма, Устюг, Шенкурск, Устюжна.

Формы землевладения: земли черносошные и вотчинные. Категории крестьян - черносошные и частновладельческие: дворцовые, боярские, монастырские и помещичьи.

Традиционные занятия населения. Расширение круга выращиваемых огородных культур. Появление яблоневых садов. Развитие пчеловодства. Заготовка древесного угля для кузниц, золы для обработки кожи, смолы.

Солеварение. Сольвычегодское и Тотемское усолья.

Городские ремесленники: кузнецы и молотники, плотники, сапожники, кожевенники, хлебники. Железное Поле, Устюжна Железопольская – город кузнецов. Государственные заказы на оружие (пищали, пушки) и боеприпасы. Появление дворов иностранных купцов, английской торговой конторы, канатной мануфактур во второй половине XVI века в Вологде.

Торговля и торговые пути. Белозерско-Онежский и Сухоно-Двинский водные торговые пути. Основные товары из Белоозера: изделия из железа, рыба и беломорская соль; Устюжны – изделия из железа и кожи; Тотьмы – соль, рыба и хмель; Вологды – рыба, зерно, полотно, кожи, мыло; Устюга – пушнина, изделия из железа, зерно, хмель.

Место нашего края в развитии внешней политики России и международной торговли. Русское посольство 1556 года в Англию. Посол вологжанин Осип Непея.

Реформы местного управления. Административная реформа 1551–1556 годов. Замена аппарата наместников и волостелей земскими избами - новыми органами управления в уездах. Земские старосты. Подчинение местных органов власти московским приказам как важная составная часть проходившего в стране процесса централизации.

Включение Вологды и Северных уездов по Сухонско-Двинскому пути в состав опричнины Ивана Грозного. Вологда – вторая столица опричнины. Строительство царского дворца и Софийского собора в Вологде.

На приграничных рубежах. Набеги казанских татар на Вологодский край. Походы северян в Западную Сибирь в 1465 и 1483 годах. Выход отрядов северян, в их числе – вологжане, важане, устюжане - на реку Печору. Укрепление торговых связей русских с народами Сибири после похода Ермака и роль в этом населения северных уездов страны, в том числе и Вологодского

края. Поставка хлеба в сибирские города населением Устюжского, Тотемского и ряда других уездов Севера.

Край во времена Смуты. Свержение Лжедмитрия I и ссылка поляков в города Поволжья и Севера. Борьба с тушинцами: 1609 г. - героическая оборона Устюжны. Вологжане в войсках М. В. Скопина-Шуйского. Борьба за освобождение страны и края от польско-шведских интервентов в 1611-1619 гг.: участие в I и II ополчениях. Разорение Белозерска и Вологды, оборона Кирилло-Белозерского монастыря, Великого Устюга, Кичменгского Городка. Социально-экономические последствия Смутного времени.

Управление краем после Смуты. Социально-политическое развитие края. Введение воеводского правления. Раздача земель Вологодского, Белозерского и Устюженского уездов в поместья и вотчины. Рост повинностей частновладельческих и черносошных крестьян и посадского населения. Борьба крестьян с ростом землевладения монастырей. Усиление миграции сельского и посадского населения.

Экономическое развитие края в XVII веке. Оживление в сельском хозяйстве. Углубление специализации районов, рост товарности. Старые и новые центры ремесла. Леденгские солепромыслы. Укрупнение производства (простая кооперация в кузнечном деле, мануфактурное производство). Рост торговли. Падение значения Белозерска, Устюжны. Усиление экономического потенциала Вологды и Великого Устюга. Формирование новых торговых центров (Верховажский посад), новых ярмарок (Грязовецкая). Купцы края: Босые, Грудицины, Ревякины, Усовы (В. Устюг), Г. Фетиев (Вологда). Формирование областных рынков. Соляной бунт в Устюге (1648).

Православная церковь. Создание Вологодско-Белозерской, Устюжско-Тотемской и Холмогорско-Важской епархий (1682). Рост церковных приходов. Образование новых монастырей. Типы монастырей. Новые святые Вологодского края. Проявления церковного раскола на территории края. Старообрядцы в крае. Патриарх Никон в ссылке, в Ферапонтове и Кирилло-Белозерском монастырях.

## **Культурное пространство**

Книжные собрания Кирилло-Белозерского, Ферапонтова, Спасо-Прилуцкого, Спасо-Каменного, Павло-Обнорского монастырей. Центры местного летописания: Устюг («Устюжский летописный свод»), Кирилло-Белозерский монастырь (краткие летописцы), канцелярия вологодско-пермских епископов и Спасо-Прилуцкий монастырь.

Местные предания о пребывании Ивана Грозного в Вологде. Тотемские предания о Ермаке Тимофеевиче.

Строительство в XVI веке каменных стен с башнями в Кирилло-Белозерском монастыре. Начало строительства каменных храмов с конца XV. Возведение в Спасо-Каменном монастыре в 1543–1549 годах Успенской церкви-колокольни с трапезной палатой. Строительство в 1537–1542 годах в Спасо-Прилуцком монастыре Спасского собора. Возведение Успенского собора в Белозерске (1533).

Живопись, прикладное искусство. Фрески Дионисия в храме Рождества Богородицы Ферапонтова монастыря (в 1500–1501). Первые парсуны (портрет гостя Г. Фетиева). Росписи храмов. Дмитрий Плеханов и другие. Развитие искусства книжной миниатюры. Различные виды прикладного искусства: резьба по дереву, кости и камню, шитье, художественное оформление тканей, ювелирное дело, резьба по дереву. Изделия устюжских кузнецов-ювелиров.

Градостроительство в XVII веке. Каменные стены Вологодского архиерейского дома. Великая государева крепость в Кирилло-Белозерском монастыре. Деревянное и каменное храмовое зодчество края.

Вклад устюжан и тотьмичей в освоение и изучение Сибири.

## **Понятия и термины**

Уезды, половины, станы, волости, деревни, починки, погосты, села, черносошные крестьяне, Белозерско-Онежский и Сухоно-Двинский водные торговые пути,

## **Персоналии**

Осип Непея, купцы: Босые, Грудцины, Ревякины, Усовы, Фетиевы, иконописцы: Дионисий, Дионисий Глушицкий, Дмитрий Плеханов.

### **События и даты**

1501 г. – роспись храма Рождества Богородицы Ферапонтова монастыря (Дионисий).

1609 г. - оборона Устюжны от поляков

1648 г. - соляной бунт в Устюге.

1682 г. - создание Вологодско-Белозерской, Устюжско-Тотемской и Холмогорско-Важской епархий.

### **8 класс. История края в XVIII в.**

В XVIII в. развитие Вологодского края характеризуется двумя разнонаправленными тенденциями. С одной стороны, как и всю страну, его затрагивают модернизационные процессы, а с другой, постепенно сокращаются возможности для экономического развития, которые ему давал пролежавший по его территории торговый путь с границей через северные моря.

Начало модернизационным процессам было положено в эпоху Петра I. Преобразования Петра Великого не носили последовательный характер, а диктовались обстоятельствами военного противостояния, логикой внутриполитического и хозяйственного развития, интересами и замыслами самого царя. Тем не менее, в конечном итоге они дали толчок серьезным изменениям во всех сферах жизни империи. Как и во всей стране, в Вологодском крае стала складываться новая административная система, был дан импульс развитию образовательной сферы, население включается в формирование новой регулярной армии, создаются крупные промышленные предприятия, начинает преодолевать замкнутость провинциального мира. Ломка патриархально уклада, а особенно жесткие меры со стороны государства в отношении достижения своих целей, встречала порой противодействие населения. Но власть исходила, прежде всего, из



общегосударственных интересов в проведении преобразований и последовательно отстаивала свою линию.

Вторая тенденция в этот период связана с переориентации торговых путей на балтийский регион, что привело к замедлению развития экономического потенциала Вологодского края.

Толчок, который дали петровские преобразования стране продолжал действовать и при преемниках царя-реформатора. Расширяются социальные права дворянства, которое все больше начинает заниматься делами своих имений. Подобное явление имело место и в Вологодском крае. Начинает восстанавливать свои торговые позиции вологодское купечество.

Новый период модернизации приходится на время нахождения на престоле Екатерины II. Попытка подключить к преобразованиям представителей свободных сословий через Уложенную комиссию, в работе которой принимали участие и депутаты от Вологодского края, не дала ощутимых результатов. Поэтому императрица опиралась в своих начинаниях прежде всего на наиболее активных и реформаторски настроенных представителей крупной аристократии. Было завершено формирование административной системы управления на местах. Выстроена более четкая система сословного самоуправления и правовой защиты сословий. Особенно это касалось дворянства, которое через свои корпоративные органы получило большие возможности влияния на местную власть. Были предприняты меры по развитию системы просвещения. Стали появляться первые труды по истории края. В среде вологодского дворянства и духовенства появляются люди, посвятившие себя просветительской и творческой деятельности.

Предоставление больших свобод купечеству и городскому сословию подтолкнуло развитие городов, внешний вид которых стал приобретать новый облик.

В экономическом плане край представлял из себя стабильно развивающуюся территорию. Но поскольку общее состояние деловой активности в стране не давала больших возможностей для приложения сил,

наиболее предприимчивые люди края, особенно из восточных районов, обратили внимание на Сибирь. Результатом их деятельности стало не только личное обогащение, но и масса географических открытий, а некоторым из них удалось внести заметный вклад в освоение Русской Америки.

### **Вологодский край в эпоху преобразований Петра I.**

Появление первых идей по модернизации страны. Посещения края Петром I для изучения и использования его потенциала. Вологжане - сподвижники Петра I. Методы проведения петровских преобразований и отношение к ним в народной среде.

Создание крупных государственных предприятий на территории края, их значение для обеспечения нужд страны. Мобилизации населения на строительство Санкт-Петербурга и на другие работы. Планы по соединению Волжского бассейна с Балтикой. Протекционистские меры в отношении торговли через Петербург и их последствия для Вологодского края.

Областные реформы Петра I и административно-территориальное деление края в первой четверти XVIII в. и образование Белозерской, Вологодской и Великоустюжской провинций. Местная бюрократия. Переписи населения. Усиление налогового гнета.

Северная война и Вологодский край. Первые неудачи в войне и мобилизационные действия власти. Рекрутские наборы. Расквартирование войск. Белозерский и Вологодский пехотные полки. Участие вологжан в строительстве флота (кумпанства).

### **Вологодский край после Петра Великого.**

Образ Петр I в народном творчестве. Вологодское дворянство и купечество. Политическая борьба после Петра I и ссылки в Вологодском крае.

### **Вологодский край в 1760-1790-х годах.**

Внутренняя политика Екатерины II и ее претворение в Вологодском крае. Создание Вологодского наместничества. Преобразование Вологодского наместничества в Вологодскую губернию. Появление новых городов —

уездных центров. Генерал-губернатор А. П. Мельгунов. Городская геральдика. Создание системы губернских и уездных административных учреждений. Появление принципиально новых губернских учреждений: приказа общественного призрения и совестного суда. Участие представителей Вологодского края в работе Уложенной комиссии 1767 г. «Жалованная грамота дворянству» и ее основные положения. Губернское и уездные дворянские собрания. «Жалованная грамота городам». Создание городского самоуправления. Городские думы. Положение сословий. Гильдейское купечество Вологодского края. Проявление социального протеста крестьян.

Церковь в Вологодском крае в XVIII в. Церковно-административное деление края (Вологодская и Великоустюгская епархии). Вологодские архиереи. Церковно-приходская организация в XVIII в. Секуляризация церковно-монастырского землевладения в Вологодском крае. Старообрядчество на территории края.

Экономическое развитие Вологодского края в XVIII в. Население края: численность, размещение, возрастной состав, брачность, рождаемость, смертность. Различия в освоении территории края в XVIII в. и факторы, обусловившие эти различия. Системы земледелия в Вологодском крае в XVIII в. Производственные возможности крестьянского хозяйства в условиях севера. Урожайность основных культур в XVIII в. Основные категории вологодского крестьянства в XVIII в. (крепостные, государственные, монастырские, дворцовые), особенности их правового и экономического положения.

Промышленность в городе и деревне. Мануфактуры. Ремесленное производство. Хозяйственный облик северного города XVIII в. по описаниям современников. Восстановление внешней торговли через Архангельск. Ассортимент городской торговли. Купечество Вологодского края в XVIII в. Вологодский городской банк.

Землепроходцы Вологодского края и их роль в освоении Сибири и Дальнего Востока России. Образование Российско-американской компании. М. М. Булдаков. Русская Америка. И. А. Кусков.

### **Культурное пространство Вологодского края в XVIII в.**

Города Вологодского края в XVIII в.: население, характер застройки, городское жильё. Первые школы и училища. Открытие Главного народного училища в Вологде. Духовные учебные заведения. Деятельность вологодских архиереев XVIII в. по развитию культуры и просвещения в крае.

Первые труды по истории края. А.А. Засецкий и его первая книга о Вологде. Культурно-просветительская деятельность А. В. Олешова. Поэт и драматург А. М. Брянчанинов. М. А. Засодимский. Деятели русской науки XVIII в. — выходцы из Вологды.

Живопись и иконопись. Художественные промыслы. Изразцовое дело в Великом Устюге. Великоустюжская чернь в XVIII в.

Архитектура. Старое и новое в городской архитектуре. Перепланировка городов в последней четверти XVIII в; развитие гражданской архитектуры. Памятники городской архитектуры Вологодского края XVIII в.

### **Понятия и термины**

Бюрократия. Герб. Генеральное межевание. Гильдия. Городничий. Городской голова. Губернское присутствие. Дворянское депутатское собрание. Духовная консистория. Кумпанство. Магистрат. Мануфактура. Мещанин. Наместничество. Предводитель дворянства. Провинция. Ратуша. Ревизия. Ревизская сказка. Рекрут. Секуляризация. Уезд. Циркуляр. Ярмарка.

### **Персоналии**

Государственные и губернские деятели: П. Ф. Бортников, А. В. Макаров, А. П. Мельгунов, И. Э. Миних,

Общественные и религиозные деятели, деятели науки, культуры и образования: епископ Афанасий Кондоиди, А. М. Брянцев, А. М. Брянчанинов. О. И. Витушешников, А. А. Засецкий, М. А. Засодимский,

архиепископ Иосиф Золотой, И. А. Кусков, М. Неводчиков, А. В. Олешов, П. И. Рычков, И. Слободской, Я. Фриз, Х. А. Чеботарев, В. Шилов.

### **События/Даты**

- 1692 – первый приезд в Вологду Петра I.
- 1719 – создание Вологодской, Белозерской и Устюжской провинций.
- 1730 – утвержден герб г. Вологды, подготовленный графом Ф. М. Санти.
- 1730 – открыта Вологодская духовная семинария.
- 1773 – образование города Вытегры.
- 1776 – образование города Кириллова.
- 1777 – образование города Череповца.
- 1780 – образование Вологодского наместничества и образование городов Кадникова, Грязовца и Никольска.
- 1780 – утверждены гербы Грязовца, Кадникова.
- 1781 – утверждены гербы Белозерска, Великого Устюга, Вытегры, Кириллова, Никольска, Тотьмы, Устюжны.
- 1786 – открытие Главного народного училища в Вологде.
- 1789 – учреждение Вологодского городского общественного банка.
- 1796 – образование Вологодской губернии.

### **Источники**

Ведомости, журналы, постановления и отчеты городских дум. Ведомости Велико-Устюжской и Вологодской духовных консисторий XVIII в. Ведомости Мануфактур-коллегии на 1775 год о состоящих в ее ведомстве всех Российских фабриках. «Вологодский летописец». Грамоты архиепископа Гавриила. Делопроизводственная документация Вологодского губернского правления, уездных городнических правлений и земских судов. Журналы наместнического правления. «Исторические и топографические известия по древности о России и частно о городе Вологде и его уезде» А. А. Засецкого. Наказы купцов в Уложенную комиссию. Описания помещичьих имений Вологодского края. Отчеты о деятельности Вологодского приказа общественного призрения. Переписная книга Вологды 1711–1712 годов.

Прошения и жалобы крестьян. Послужные списки вологодских дворян. «Путешествие по Северу России» П. И. Челищева. Ревизские сказки. Указы и рескрипты Екатерины II. Указы вологодских архиереев XVIII в. Указы Петра I. «Учреждения для управления губерний»

### **9 класс. История края в XIX – начале XX вв.**

В XIX в развитие Вологодского края проходило в рамках общих тенденций протекавших в стране. В начале XIX в. продолжилось формирование элементов современного общества. Особенно показательным в этом плане был 1812 год, когда для защиты отечества все сословия страны и в том числе Вологодского края продемонстрировали высокий уровень самоорганизации, гражданского сознания и ответственности. Вологодский край, хотя и не был затронут военными действиями, но здесь тоже проявились все признаки «народной войны» против захватчиков. Но самодержавие не оценило тех возможностей общественных усилий, которые органы. Началась систематическая борьба с любыми проявлениями инакомыслия. В Вологодском крае появился новый тип ссыльных. В николаевское время власть сделала попытку бюрократическим путем приступить к решению одной из сложнейших социальных проблем - отмене крепостного права. Мероприятия реформы Киселева в значительной степени затронули и Вологодский край, но натолкнулись на противодействие крестьян.

Важной вехой в истории страны и Вологодского края стали реформы 1860–1870-х гг., которые охватили практически все сферы жизни российского общества. Самая массовая группа населения – крестьянство – наконец-то стали собственниками и обрели гражданские права. В ходе судебной реформы население получило правовые формы взаимоотношений, в том числе и защиту от бюрократического произвола. Созданные на новых основах, органы местного самоуправления получили широкое поле деятельности. Был открыт доступ для всех социальных групп к образованию.

Новые возможности, которая дали для Вологодского края реформы, не обеспечили перехода к интенсивным формам хозяйствования в ее аграрной

сфере, но способствовали более быстрому развитию промышленного потенциала. Органы местного самоуправления Вологодского края активно включились в этот процесс, наполнив содержанием социальную инфраструктуру. Сравнительно быстро были созданы основы систем народного образования и здравоохранения, и определены перспективы совершенствования этих областей. Деловые круги края предприняли усилия по организации материальной поддержки малообеспеченных слоев населения, чтобы снизить риск социальных конфликтов, а образованные круги занялись развитием культурного потенциала края.

Вместе с тем проблема взаимоотношений общества и власти оставалась. Радикальные группы были недовольны медленностью преобразований и устаревшей политической системой, которая их проводила, разрабатывая альтернативные проекты развития страны. Хотя деятельность подобных групп не получила большого распространения на территории края, она имела определенный резонанс, поскольку и в умеренных кругах зрело убеждение, что власть должна больше учитывать мнение общественных сил.

В эпоху Александра III правительство попыталось сдержать нараставший социальный динамизм, сделав ставку на патриархальные отношения в народной среде, консервацию сословных институтов, поддержку церкви по укреплению религиозного мировоззрения и усиление контроля за всеми проявлениями общественной активности. Революционное движение жестко пресекалось полицией и жандармерией. И власти удалось на время остановить нарастание радикализма и пресечь попытки «демонтажа» существующей политической системы.

К концу XIX – началу XX в. накал противостояния власти и общества вновь усилился, но уже на новых организационных основах. Противники власти начали консолидацию своих сил, образуя политические партии. Причем этот процесс протекал не только в среде революционеров, но и в лагере умеренной оппозиции. В Вологодском крае эти силы были представлены в основном ссыльными, численность которых постепенно

росла. В ходе Первой российской революции именно они были инициаторами большинства протестных выступлений. Революция 1905–1907 гг. показала слабость вертикали власти, особенно ее низового звена, что заставило самодержавие пойти на реформирование политической системы. Выборы в Государственную думу показали нестабильность политических настроений населения Вологодского края, что позднее проявилось вновь в условиях Первой мировой войны – от патриотических выступлений, к поддержке противников режима.

Противоречивые процессы протекали и в экономической сфере. Если промышленные отрасли при некоторых временных колебаниях показывали достаточно уверенный положительный динамизм (рост), то сельскохозяйственное производство, в котором участвовало большинство населения Вологодского края, балансировало на зыбкой грани экономической эффективности. Тормозящими факторами развития аграрной сферы являлись отношения собственности на землю. Попытка преобразования в ходе Столыпинской аграрной реформы одной из устаревших форм земельной собственности – общинной в частную – так и осталась незавершенной.

Значительно вырос в XIX – начале XX в. культурный потенциал Вологодского края. Одним из важных показателей этого являлось развитие краеведения, что свидетельствовало о распространении в образовательной среде научного мировоззрения и научного типа мышления. Усилился интерес к художественному творчеству. В повседневный обиход средних слоев все шире стала входить книга. Начала меняться бытовая культура, особенно в городах. Благодаря техническому прогрессу появились новые виды досуга. Нужно, однако, констатировать, что хотя традиционная народная культура постепенно и размывалась, для большей части низших слоев населения она продолжала сохранять доминирующее значение.

## **I. Вологодский край в предреформенный период (1801-1861).**

### **Александровская эпоха.**



Общественные настроения накануне войны. Участие вологжан в Отечественной войне 1812 г. Патриотические инициативы населения края. Вологодские стрелки в составе С.-Петербургского ополчения. Сбор денежных пожертвований. Столичные жители в Вологде. Французские военнопленные в крае.

Посещения Вологды и других городов региона видными государственными и политическими деятелями. Император Александр I в Вологде.

### **Край в эпоху Николаевского самодержавия.**

Вологодские губернаторы и их вклад в развитие края. Административные, судебные и полицейские учреждения на территории края: губернское правление, палаты гражданского и уголовного суда, сословные судебные учреждения, земские исправники и нижние земские суды. Реформа государственной деревни П. Д. Киселева на территории края. Городское самоуправление.

Ссылные в Вологодском крае: В. И. Соколовский, Н. И. Надеждин, участники польского восстания. Создание жандармских органов. Вологжане в Крымской войне.

### **Провинциальный социум края в первой половине XIX в.**

Сословная структура населения — купечество, мещанство, дворянство, духовенство, крестьянство. Органы сословного самоуправления. Отличие в положении крепостных и государственных крестьян. Результаты указа «О свободных хлебопашцах» в крае. Земельная обеспеченность крестьянства. Проявления крестьянского социального протеста.

Помещичье предпринимательство. Крестьянские промыслы. Появление крупных мануфактур. Ярмарки. Вологодское купечество и его торговые связи. Благотворительность вологодского купечества.

Транспортные артерии края. Завершение создания Мариинской водной системы. Вологжане и освоение территорий в Северной Америке.

### **Культурное пространство края в первой половине XIX в.**

Духовные учебные заведения. Народные училища и Вологодская гимназия. Ланкастерская школа в Вологде. Северная учебная ферма. Литературная жизнь в крае. Н. Ф. Остолопов. К. Н. Батюшков. Появление театра. Открытие типографии и первая провинциальная газета «Вологодские губернские ведомости».

Вологодская городская каменная и деревянная архитектура. Архитектура помещичьей усадьбы. Усадебные библиотеки и круг чтения вологжан. Вологодский театр. Художественные промыслы. Краеведение и провинциальная историография. Выдающиеся вологжане — деятели культуры и науки.

## **II. Вологодский край в эпоху реформ**

### **Преобразования Александра II: социальная и правовая модернизация**

Приезд Александра II в Вологду и подготовка реформ. Крестьянские реформы 1860-х годов для помещичьих, государственных и удельных крестьян. Крестьянское самоуправление: функции сельского и волостного сходов.

Судебная реформа в крае. Изменения в системе суда и прокуратуры. Вологодский окружной суд.

Создание земских учреждений и основные направления их деятельности на территории Вологодского края. Городские думы и их роль в жизни городов. Видные деятели местного самоуправления.

### **Эпоха Александра III.**

Изменения принципов формирования органов местного самоуправления и ограничения их деятельности. Институт земских начальников и сельские общества. Усиление административного контроля за деятельностью судебных инстанций. Поддержка церковно-приходских школ и расширение их сети на территории края. Изменения в школьных программах и усиление блока предметов церковно-богословского цикла.

### **Пореформенный социум Вологодского края.**

Крестьянская поземельная община и ее роль в жизни деревни. Различные типы крестьянских хозяйств. Крестьянские промыслы. Вологодский кустарный комитет. Влияние рыночных отношений на развитие маслодельно-сыроваренного производства. Деятельность Н. Верещагин. Губернские выставки в крае.

Проведение железных дорог Вологда-Ярославль и Вологда-Архангельск и их влияние на развитие края. Активизация предпринимательской деятельности купечества. Появление новых отраслей промышленности в крае. Рост городов. Расширение благотворительной деятельности купечества, как средства социальной адаптации.

### **Проявления общественных движений в Вологодском крае.**

Политические ссыльные в Вологодской губернии. Участие вологжан в народническом движении в 1870-е гг. Кружки в учебных заведениях. Вологжане – участники «хождения» в народ. Народнические кружки в Вологде, Великом Устюге и их участники. Участники восстания в Польше 1863—1864 гг. в вологодской ссылке.

### **Культурное пространство края во второй половине XIX в.**

Формирование сети начального образования. Начало профессионального образования: Петровская ремесленная школа. Средние светские и духовные учебные заведения. Развитие библиотечного дела. Издательское дело в Вологодском крае. Формы традиционной культуры крестьян и горожан.

Вологодское краеведение. Вологжане — ученые. Расширение круга периодических изданий. Писатели и поэты. Театральная жизнь в Вологде. Вологжане-художники.

### **III. Проявления кризиса в Вологодском крае в начале XX в.**

**Противоречия экономического и социального развития на рубеже веков.** Численность населения и его социальный состав. Городское и сельское население. Новые социальные группы и их правовой статус. Купечество и предприниматели. Крестьянство: общинные настроения и социальные

противоречия. Рабочие и рабочий вопрос. Средние городские слои. Активизация культурно-просветительской деятельности интеллигенции. Общества «Помощь» и «Просвещение».

Экономика вологодской деревни. Обеспеченность крестьян землей. Сельскохозяйственное производство и проблема денежного хозяйства. Крестьянские промыслы. Кооперативное движение. Вологодское общество сельского хозяйства.

Промышленность городов. Вологда и Великий Устюг — основные центры промышленности. Целлюлозно-бумажные и лесопильные фабрики. Железнодорожное строительство и крупный капитал. Главные железнодорожные мастерские.

### **Первая российская революция 1905—1907 гг.**

Деятельность политических партий в Вологодском крае. Роль ссыльных в активизации оппозиционного движения. Пушкинский Народный дом — центр революционного движения в Вологде. Революционное движение в Вологде, Великом Устюге и Череповце летом и осенью 1905 г. «Союз охраны». Массовые движения и их лидеры. Органы местного самоуправления и революционное движение. Позиция местных властей в условиях активности революционных групп. Нарастание консервативных настроений в низших городских слоях. События 1 мая 1906 г. в Вологде. Крестьянское движение в Вологодском крае в 1905—1907 гг. Избирательные компании по выборам в I и II Государственные думы.

### **Общество и власть в Вологодском крае после революции.**

Активная деятельность губернатора А. Н. Хвостова по наведению порядка в губернии. Изменение состава ссылки после революции 1905—1907 гг. Политический терроризм: террористические акты в Великом Устюге и Вологде. Нарастание консервативных настроений в населении и выборы в III и IV Государственные думы. Снижение активности политических партий в крае. Столыпинские аграрные преобразования в вологодской деревне.

Подъем патриотических настроений в начале первой мировой войны. Военнопленные в крае. Влияние войны на материальное положение населения. Обострение социальных и экономических проблем в 1915-1916 гг.

### **Культурное пространство Вологодского края в начале XX века.**

Уровень грамотности населения и система образования. Развитие профессионального образования. Вологодский молочно-хозяйственный и учительский институты. Книжная торговля и библиотеки. Рост численности частной периодической печати и ее профессиональное лицо.

Развитие краеведения и повышение уровня краеведческих исследований. Краеведческие издания. Вологодское общество изучения Северного края. Северный кружок любителей изящных искусств и художественные выставки. Уроженцы края — выдающиеся ученые. Меценатство.

Традиционные формы проведения досуга (народные гулянья, вечеринки, самодеятельные концерты). Появление первых кинотеатров. Новые формы досуговой культуры: спортивные клубы и общества. Внедрение в быт достижений технического прогресса: появление телефона, водопровода, электричества.

### **Понятия и термины**

Акциз, владенная запись, волостной старшина, временнообязанный, выкупные платежи, гласный, губернская и уездные земские управы, губернское и уездное земские собрания, землеустроительная комиссия, землеустройство, земская школа, земский начальник, исправник, крестьянская община, крестьянские промыслы, меценат, мировой посредник, недоимка, отруб, полицмейстер, реальное училище, сельский сход, сельское общество, сельский староста, удельные крестьяне, уставная грамота, хутор, церковно-приходская школа.

### **Персоналии**

Государственные деятели: Н. И. Барш, Н. П. Брусилов, Д. Н. Болговский, М. М. Булдаков, митрополит Евгений (Болховитинов), И. А. Кусков, А. Н. Хвостов, С. Ф. Хоминский.

Общественные деятели: В. В. Барви-Флеровский, А. А. Богданов, Н. Ф. Бунаков, Н. В. Верещагин, епископ Игнатий (Брянчанинов), С. Ф. Горталов, В. А. Кудрявый, П. Л. Лавров, Х. С. Леденцов, Г. А. Лопатин, И. А. Милютин, Н. И. Надеждин, В. П. Обнорский, Н. И. Скулябин, В. И. Трапезников, Н. В. Шелгунов,

Деятели культуры: К. Н. Батюшков, А. М. Брянчанинов, В. В. Верещагин, В. А. Гиляровский, П. В. Засодимский, В. И. Красов, Н. Ф. Остолопов, Ф. П. Савинов, В. И. Соколовский, П. С. Тюрин,

Деятели науки: А. А. Альфонский, Н. А. Бердяев, Е. А. Бурцев, Н. Е. Введенский, Д. И. Деларов, П. А. Дилакторский, Н. А. Иваницкий, А. Н. Коркин, В. И. Красов, И. П. Лаптев, А. Е. Мерцалов, А. Ф. Можайский, М. Я. Мудров, С. А. Непин, А. М. Попов, П. И. Савваитов, И. К. Степановский, П. М. Строев, Н. И. Суворов, И. Н. Суворов, Ф. Ф. Фортунатов, Х. А. Чеботарев,

Предприниматели: Я. А. Бурлов, Н. А. Волков, И. Я. Грибанов, В. А. Гудков-Беляков, Н. И. Коробицын, В. И. Костров, С. С. Сумкин,

### **События/Даты**

1804 – открытие Вологодской мужской гимназии.

1810 – открытие для судоходства Мариинской водной системы.

1824 – посещение императором Александром I Вологодской губернии.

1838 – выход первого номера газеты «Вологодские губернские ведомости».

1849 – открытие театра в Вологде.

1858 – посещение императором Александром II Вологодской губернии.

1862 – появление первого парохода в Вологодской губернии.

1862 – открытие Вологодской Мариинской женской гимназии.

1870 – начало работы Вологодского губернского земского собрания.

1871, 31 октября – в поселке Марфино супругами Буман открыт первый маслодельный завод в Вологодском крае.

1872 – открытие железнодорожного сообщения между Вологодой и Ярославлем.

1896 – открытие Вологодского Александровского реального училища.

1888 – открытие Вологодского ломбарда – первого ломбарда в России.

1891 – выход первого номера первой частной газеты Вологодской губернии «Вологодского справочного листка».

1896 – открытие Вологодского Александровского реального училища.

1898 – создание в Вологде первой городской телефонной станции.

1899 – завершение строительства первой линии водопровода в Вологде.

1899 – создание общества «Помощь».

1904 - пуск первой электростанции в Вологде.

1905 – завершено строительство железной дороги С.-Петербург-Вологда.

1908 – открыт первый электротeatр (кинотеатр) в крае.

1909 – создано Вологодское общество изучения Северного края (ВОИСК).

1911 – открытие Вологодского учительского и Вологодского молочного институтов.

### **Источники**

«Вологодские губернские ведомости». «Вологодские епархиальные ведомости». Воспоминания и путевые записки современников (протоиерея П. Дьякова, Е. Грязнова, И. Е. Ермолаева, Д. И. Завалишина, А. В. Луначарского, архимандрита Пимена, протоиерея А. Попова, С. Шевырева и др.). Доклады и отчеты о деятельности земских учреждений. Материалы Всероссийской переписи населения 1897 г. (Вологодская, Новгородская и Олонецкая губернии). «Медикотопография и санитарное состояние губернского города Вологды» В. И. Орнатского. Обзоры Вологодской губернии (отчеты губернаторов). «Описание Вологодской губернии» И. Пушкарева. Отчеты о

деятельности благотворительных и просветительских обществ. Отчеты и постановления городских управ о состоянии и развитии городского хозяйства. Отчеты о деятельности фабричных инспекторов. Отчеты учебных заведений. «Памятные книжки Вологодской губернии». «Памятные книжки Новгородской губернии». ПСЗРИ. Т 53 Собр. 2-е. Отд. 3. 1878. Сведения о промышленных предприятиях. Статистика землевладения 1905 г. «1905. Сборник статей о революционном движении 1905–1907 гг. в Вологодской губернии». «1905. Сборник статей о революционном движении 1905–1907 гг. в Череповецкой губернии». «Отражение первой русской революции в С.-Двинской губернии».

#### **2.2.2.22. Экономика**

##### **7 класс**

#### **«Экономика: история и современная организация хозяйственной деятельности»**

Зачем нужна экономика. Как устроена хозяйственная жизнь человечества. Как возникла экономика. Как организуется производство благ. Торговля – союзник производства. Какая бывает торговля. Многоуровневая розничная торговля. Зачем нужна оптовая торговля. Как оптовая торговля помогает производству. Зачем нужна биржа. Деньги – помощник торговли. Краткая история звонкой монеты. Зачем люди придумали банки. Банковские деньги. Как бумажные деньги стали главными. Как банки сделали деньги невидимыми. Как работают безналичные деньги.

#### **Тема №1. Зачем нужна экономика**

Понятие об экономике как хозяйственной деятельности. Потребности и блага. Факторы, определяющие уровень развития экономики и благосостояния граждан страны. Понятие о богатстве и факторах, определяющих его размеры.

#### **Тема №2. Как устроена хозяйственная жизнь человечества**



Роль технического прогресса в развитии экономики. Разделение обязанностей и координация деятельности как основа хозяйственной жизни общества. Понятие об уровне жизни и факторах его роста.

### **Тема №3. Как возникла экономика**

История возникновения производства как особой сферы хозяйственной деятельности. Понятие о производственных ресурсах и производительности как мере эффективности их использования. Роль торговли в развитии производства. Изменения значения различных отраслей в обеспечении жизни общества. Современная отраслевая структура экономики России.

### **Тема №4. Как организуется производство благ.**

Понятие о технологии как основе организации использования производственных ресурсов. Взаимосвязь науки и технического прогресса. Понятие о менеджменте и его значение в хозяйственной деятельности. Основные разновидности менеджмента. Два класса благ, создаваемых в результате производственной деятельности.

### **Тема №5. Торговля – союзник производства.**

История возникновения обмена и торговли. Прогресс транспорта как фактор развития торговли. Причины расцвета или замирания торговли на протяжении истории человечества. Роль торговли в улучшении условий хозяйственной деятельности.

### **Тема №6. Какая бывает торговля.**

История розничной торговли. Факторы успеха в розничной торговле. Закономерности развития форм организации розничной торговли. Экономические условия успешности розничной торговли.

### **Тема №7. Многоуровневая розничная торговля**

Коммерческие принципы организации универсальных и специализированных магазинов. Организация продаж с помощью дилеров. Причины возникновения без магазинной торговли и её формы.

### **Тема №8. Зачем нужна оптовая торговля.**

Причины возникновения оптовой торговли. Скидки с цен как источник дохода оптового торговца Выгоды, обеспечиваемые оптовой торговлей.

**Тема №9. Как оптовая торговля помогает производству**

Возникновение массового производства и его влияние на развитие оптовой торговли. Функции оптовых торговцев. Развитие оптовой торговли в России.

**Тема №10. Зачем нужна биржа.**

Сущность биржевой торговли. История возникновения бирж. Принципы биржевой торговли и круг биржевых товаров. Понятие о биржевой спекуляции. Типы биржевых стратегий. История российской биржевой торговли.

**Тема №11. Деньги – помощник торговли.**

Понятие о бартере и проблемы и проблемы, с которым он сопряжён. Причины изобретения денег. Деньги – помощник торговли. Причины и закономерности возникновения монет.

**Тема №12. Краткая история звонкой монеты.**

Драгоценные металлы и причины их использования для чеканки монет. История российской монетной системы. Возникновение национальных монетных систем и проблемы обмена валют.

**Тема №13. Зачем люди придумали банки.**

Истоки банковской системы. Услуги, оказываемые банками с древних времён. Понятие о кредите. Причины, затрудняющие развитие банковского дела в Европе.

**Тема №14. Банковские деньги.**

Как и когда возникли банковские деньги. Что такое порча денег. Причины возникновения различий между номиналом и реальной ценностью денег. Понятие о чеках. Факторы, способствующие возникновению банковских (кредитных) денег.

**Тема №15. Как бумажные деньги стали главными.**

История возникновения бумажных денег. Банковские и государственные бумажные деньги. Закон Грэшема. Причины вытеснения монет из драгоценных металлов бумажными деньгами.

#### **Тема №16. Как банки сделали деньги невидимыми.**

Причины исчезновения металлического (золотого) стандарта. Почему бумажные деньги называют декретными. Факторы возникновения безналичных расчётов.

#### **Тема №17. Как работают безналичные деньги.**

Механизм платежей с помощью чеков. Основы функционирования системы безналичных расчётов. Различия в масштабах наличных и безналичных расчётов в разных странах мира и причины этих различий. Достоинства и недостатки чековых расчётов.

### **8 класс**

**«Экономика: история и современная организация хозяйственной деятельности».**

Деньги и банки в век электроники. Как работает электронная карточка. Как создаётся и работает банк. Что такое кредитование. Как люди зарабатывают деньги. Почему существует повременная заработная плата. В мире профессий и заработков. Что такое карьера и как она влияет на доходы. Как производство помогает творцам. Что такое собственность и зачем она нужна людям. Как люди становятся собственниками. За что можно лишиться собственности. Экономика: как всё это работает вместе

#### **2.2.2.23. Экономика региона**

### **9 класс**

**Введение** в экономику региона

Факторы производства региона, экономические ресурсы, экономические блага. Факторные доходы

Исторические этапы развития денег. Функции денег Виды денег  
Формула Фишера  
Спрос и предложение Закон спроса и предложения. Факторы, влияющие  
на спрос и предложения  
Рыночное равновесие. Излишки. Дефицит  
Понятие рынка труда  
Бюджет семьи. Доходы и расходы бюджета  
Понятие инфляции. Причины инфляции  
Количественные показатели инфляции. Виды инфляции  
Роль банков в экономике Вологодской области  
Понятие налогов и налоговой системы  
Функции налогов. Виды налогов. Методы налогообложения. Способы  
увеличения налоговых поступлений в бюджет. Кривая Лаффера  
Роль и место бюджета в экономике региона  
Контрольная работа  
Предпринимательство и риск. Сущность фирмы  
Издержки. Виды издержек. Прибыль.

### **2.3. Рабочая программа воспитания.**

Настоящая рабочая программа воспитания (далее – Программа) разработана с учетом примерной программы воспитания, одобренной решением федерального учебно-методического объединения по общему образованию (протокол от 2 июня 2020 г. № 2/20).

Программа является компонентом основных общеобразовательных программ –образовательной программы начального общего образования, образовательной программы основного общего образования, образовательной программы среднего общего образования Муниципального общеобразовательного учреждения «Средняя общеобразовательная школа № 33» (далее – школа).

Программа содержит описание основных направлений и инструментов воспитательной деятельности школы, но не ограничивает весь перечень направлений и инструментов, которые могут применять школа и педагогические работники.

## 1. Особенности организуемого в школе воспитательного процесса

Воспитание в школе осуществляется как:

- 1) воспитывающее обучение, реализуемое на уроке;
- 2) специальное направление деятельности, включающее мероприятия и проекты воспитательной направленности, в том числе в рамках внеурочной деятельности;
- 3) воспитание в процессе реализации программ дополнительного образования.

Приоритет отдается организации воспитывающего обучения в процессе урочной деятельности, поскольку деятельность на уроке является основным видом занятости обучающегося в школе. Уроки охватывают большую часть времени пребывания ребенка в образовательном учреждении.

Особенностью организуемого в школе воспитательного процесса является наличие уклада школьной жизни, определяемого:

большим коллективом учащихся, создающим разнообразие темпераментов, способностей, желаний, интересов, возможностей;

отношениями между педагогами, учащимися, родителями как рядом проживающими и, часто, хорошо знающими друг друга людьми;

сохраняющимися традиционными отношениями в системе «взрослый–ребенок»;

Школа удалена от центра города и находится рядом с новым быстро застраиваемым микрорайоном, является одной из 40 школ города. Располагается в типовом здании постройки 1991 года.

В 2021-2022 году учебный процесс организован в соответствии со следующими образовательными программами:

- Основная общеобразовательная программа начального общего образования
- Основная общеобразовательная программа основного общего образования
- Основная общеобразовательная программа среднего общего образования

Реализуются принципы инклюзивного обучения и действуют адаптированные программы для обучающихся с ОВЗ следующих нозологических групп: ЗПР, ТНР, НОДА по уровням обучения. В школе работают: педагог-организатор, педагог-психолог, социальный педагог, педагог-дефектолог, учитель-логопед.

Общее количество учащихся на 1 сентября 2021 г. – 1960 учеников, сформировано 68 классов. На I уровне обучается 1074 ученика (38 классов), во II уровне – 833 учеников (27 классов), в III уровне – 53 ученика (3 класса). Средняя наполняемость класса – 30 человек.

Социальный состав учащихся школы неоднородный, поэтому перед педагогическим коллективом школы стоит сложная задача: обеспечение современного качественного образования для каждого ребенка в зависимости от его индивидуальных особенностей.

По состоянию здоровья 12 человек обучается на дому.

Таким образом, право каждого ребёнка на получение бесплатного образования реализуется в полном объеме.

В школе функционируют отряд юных инспекторов движения, дружина юных пожарных.

Важное место в системе воспитательной работы отводится формированию физической культуры учащихся, а посредством этого – воспитанию таких качеств, как целеустремленность, чувство товарищества, долг, ответственность, взаимовыручка и т.д.

Основными организационными ценностями процесса воспитания в школе являются:

- а) безопасность
- б) сочетание общественных и личных интересов;

- г) сочетание требовательности с безусловным уважением;
- д) вовлечение всех участников (методика КТД и др.);
- е) создание мотивации;
- ж) использование потенциала участников;
- з) обучение персонала;
- и) непрерывность (воспитание не сводится к мероприятиям);
- к) сочетание стандартизации с творчеством.

## 2. Цель и задачи воспитания

Современный национальный воспитательный идеал – это высоконравственный, творческий, компетентный гражданин России, принимающий судьбу Отечества как свою личную, осознающий ответственность за настоящее и будущее своей страны, укорененный в духовных и культурных традициях многонационального народа Российской Федерации.

Исходя из этого воспитательного идеала, а также основываясь на базовых для нашего общества ценностях (таких как семья, труд, отечество, природа, мир, знания, культура, здоровье, человек) цель воспитания заключается в личностном развитии обучающихся, проявляющемся:

в усвоении ими знаний основных норм, которые общество выработало на основе этих ценностей (то есть, в усвоении ими социально значимых знаний);

в развитии их позитивных отношений к этим общественным ценностям (то есть в развитии их социально значимых отношений);

в приобретении ими соответствующего этим ценностям опыта поведения, опыта применения сформированных знаний и отношений на

практике (то есть в приобретении ими опыта осуществления социально значимых дел).

Конкретизация общей цели воспитания применительно к возрастным особенностям обучающихся позволяет выделить в ней следующие целевые приоритеты, которым необходимо уделять чуть большее внимание на разных уровнях общего образования.

1. В воспитании обучающихся младшего школьного возраста (уровень начального общего образования) таким целевым приоритетом является создание благоприятных условий для усвоения обучающимися социально значимых знаний – знаний основных норм и традиций того общества, в котором они живут.

Выделение данного приоритета связано с особенностями обучающихся младшего школьного возраста: с их потребностью самоутвердиться в своем новом социальном статусе – статусе обучающегося, то есть научиться соответствовать предъявляемым к носителям данного статуса нормам и принятым традициям поведения. Такого рода нормы и традиции задаются в школе педагогическими работниками и воспринимаются обучающимися именно как нормы и традиции поведения обучающегося. Знание их станет базой для развития социально значимых отношений обучающихся и накопления ими опыта осуществления социально значимых дел и в дальнейшем, в подростковом и юношеском возрасте. К наиболее важным из них относятся следующие:

быть любящим, послушным и отзывчивым сыном (дочерью), братом (сестрой), внуком (внучкой); уважать старших и заботиться о младших членах семьи; выполнять посильную для обучающегося домашнюю работу, помогая старшим;

быть трудолюбивым, следуя принципу «делу – с время, потехе – час» как в учебных занятиях, так и в домашних делах, доводить начатое дело до конца;

знать и любить свою Родину – свой родной дом, двор, улицу, город, село, свою страну;

беречь и охранять природу (ухаживать за комнатными растениями в классе или дома, заботиться о своих домашних питомцах и, по возможности, о бездомных животных в своем дворе; подкармливать птиц в морозные зимы; не засорять бытовым мусором улицы, леса, водоемы);



проявлять миролюбие – не затевать конфликтов и стремиться решать спорные вопросы, не прибегая к силе;

стремиться узнавать что-то новое, проявлять любознательность, ценить знания;

быть вежливым и опрятным, скромным и приветливым;

соблюдать правила личной гигиены, режим дня, вести здоровый образ жизни;

уметь сопереживать, проявлять сострадание к попавшим в беду; стремиться устанавливать хорошие отношения с другими людьми; уметь прощать обиды, защищать слабых, по мере возможности помогать нуждающимся в этом людям; уважительно относиться к людям иной национальной или религиозной принадлежности, иного имущественного положения, людям с ограниченными возможностями здоровья;

быть уверенным в себе, открытым и общительным, не стесняться быть в чем-то непохожим на других ребят; уметь ставить перед собой цели и проявлять инициативу, отстаивать свое мнение и действовать самостоятельно, без помощи старших.

Знание обучающимся младших классов данных социальных норм и традиций, понимание важности следования им имеет особое значение для обучающегося этого возраста, поскольку облегчает его вхождение в широкий социальный мир, в открывающуюся ему систему общественных отношений.

2. В воспитании обучающихся подросткового возраста (уровень основного общего образования) таким приоритетом является создание благоприятных условий для развития социально значимых отношений обучающихся, и, прежде всего, ценностных отношений:

к семье как главной опоре в жизни человека и источнику его счастья;

к труду как основному способу достижения жизненного благополучия человека, залогом его успешного профессионального самоопределения и ощущения уверенности в завтрашнем дне;

к своему отечеству, своей малой и большой Родине как месту, в котором человек вырос и познал первые радости и неудачи, которая завещана ему предками и которую нужно оберегать;

к природе как источнику жизни на Земле, основе самого ее существования, нуждающейся в защите и постоянном внимании со стороны человека;

к миру как главному принципу человеческого общежития, условию крепкой дружбы, налаживания отношений с коллегами по работе в будущем и создания благоприятного микроклимата в своей собственной семье;

к знаниям как интеллектуальному ресурсу, обеспечивающему будущее человека, как результату кропотливого, но увлекательного учебного труда;

к культуре как духовному богатству общества и важному условию ощущения человеком полноты проживаемой жизни, которое дают ему чтение, музыка, искусство, театр, творческое самовыражение;

к здоровью как залогом долгой и активной жизни человека, его хорошего настроения и оптимистичного взгляда на мир;

к окружающим людям как безусловной и абсолютной ценности, как равноправным социальным партнерам, с которыми необходимо выстраивать доброжелательные и взаимоподдерживающие отношения, дающие человеку радость общения и позволяющие избегать чувства одиночества;

к самим себе как хозяевам своей судьбы, самоопределяющимся и самореализующимся личностям, отвечающим за свое собственное будущее.

Данный ценностный аспект человеческой жизни чрезвычайно важен для личностного развития обучающегося, так как именно ценности во многом определяют его жизненные цели, его поступки, его повседневную жизнь. Выделение данного приоритета в воспитании обучающихся, обучающихся на уровне основного общего образования, связано с особенностями обучающихся подросткового возраста: с их стремлением утвердить себя как личность в системе отношений, свойственных взрослому миру. В этом возрасте особую значимость для обучающихся приобретает становление их собственной жизненной позиции, собственных ценностных ориентаций. Подростковый возраст – наиболее удачный возраст для развития социально значимых отношений обучающихся.

3. В воспитании обучающихся юношеского возраста (уровень среднего общего образования) таким приоритетом является создание благоприятных условий для приобретения обучающимися опыта осуществления социально значимых дел.

Выделение данного приоритета связано с особенностями обучающихся юношеского возраста: с их потребностью в жизненном самоопределении, в выборе дальнейшего жизненного пути, который открывается перед ними на пороге самостоятельной взрослой жизни. Сделать правильный выбор старшеклассникам поможет имеющийся у них реальный практический опыт, который они могут приобрести в том числе и в школе. Важно, чтобы опыт оказался социально значимым, так как именно он поможет гармоничному вхождению обучающихся во взрослую жизнь окружающего их общества. Это:

опыт дел, направленных на заботу о своей семье, родных и близких;

трудовой опыт, опыт участия в производственной практике;

опыт дел, направленных на пользу своему родному городу или селу, стране в целом, опыт деятельного выражения собственной гражданской позиции;

опыт природоохранных дел;

опыт разрешения возникающих конфликтных ситуаций в школе, дома или на улице;

опыт самостоятельного приобретения новых знаний, проведения научных исследований, опыт проектной деятельности;

опыт изучения, защиты и восстановления культурного наследия человечества, опыт создания собственных произведений культуры, опыт творческого самовыражения;

опыт ведения здорового образа жизни и заботы о здоровье других людей;

опыт оказания помощи окружающим, заботы о малышах или пожилых людях, волонтерский опыт;

опыт самопознания и самоанализа, опыт социально приемлемого самовыражения и самореализации.

Выделение в общей цели воспитания целевых приоритетов, связанных с возрастными особенностями воспитанников, не означает игнорирования других составляющих общей цели воспитания. Приоритет – это то, чему педагогическим работникам, работающим с обучающимися конкретной возрастной категории, предстоит уделять большее, но не единственное внимание.

Достижению поставленной цели воспитания обучающихся будет способствовать решение следующих основных задач:

реализовывать воспитательные возможности общешкольных ключевых дел, поддерживать традиции их коллективного планирования, организации, проведения и анализа в школьном сообществе;

использовать воспитательный потенциал внеурочной деятельности, обеспечивать занятость детей в объединениях по интересам, функционирующих как в школе, так и в других организациях (организациях дополнительного образования, культуры, физической культуры и спорта);

реализовывать потенциал классного руководства в воспитании обучающихся, поддерживать активное участие классных сообществ в жизни школы;

повышать эффективность работы советов обучающихся, как на уровне школы, так и на уровне отдельных классов;

обеспечивать эффективное профессиональное самоопределение обучающихся;

совершенствовать воспитательную компетентность педагогических работников, стимулировать достижение высокого качества и эффективности воспитательной работы;

организовать работу с семьями обучающихся, их родителями или законными представителями, направленную на совместное решение проблем личностного развития обучающихся.

### 3. Виды, формы и содержание деятельности

#### 3.1. Модуль «Ключевые общешкольные дела»

Ключевые дела – это главные традиционные общешкольные дела, в которых принимает участие большая часть обучающихся и которые обязательно планируются, готовятся, проводятся и анализируются совместно педагогическими работниками и обучающимися.

Основные формы и виды деятельности.

На внешкольном уровне:

1. Городской конкурс литературно-музыкальных композиций «Дорогами Победы» - для учащихся школ города Вологды.

2. Социальные проекты:

2.1. «Живи, лес!» - проект по сбору макулатуры.

2.2. «Помощь бездомным животным»

3. На школьном уровне:

3.1 Торжественные ритуалы: «Посвящение в первоклассники», «Посвящение в пятиклассники», «Торжественная линейка 1 сентября», «Последний звонок».

3.2 Общешкольные праздники: Концерты «День учителя», «День пожилого человека», «День матери», «Алло, мы ищем таланты!», «23 февраля», «8 марта» «День Победы»

3.3 Школьные конкурсы: чтецов, театральных миниатюр, инсценировок и видеороликов, творческих работ, оформление помещений в преддверии праздников,, проектных работ. Выставки творческих работ.

4. На уровне классов:

4.1 Выдвижение предложений от классов по тематике, содержанию ключевых общешкольных дел;

4.2 Создание на уровне классов инициативных групп по проведению отдельных общешкольных ключевых дел;

4.3 Выбор и делегирование представителей классов в общешкольные советы дел, ответственных за подготовку общешкольных ключевых дел;

4.4. Участие школьных классов в реализации общешкольных ключевых дел;

4.5 Проведение в рамках класса итогового анализа обучающимися общешкольных ключевых дел, участие представителей классов в итоговом анализе проведенных дел на уровне общешкольных советов дела.

5. На уровне обучающихся:

5.1 Вовлечение по возможности каждого обучающегося в ключевые дела школы в одной из возможных для них ролей: сценаристов, постановщиков, исполнителей, ведущих, декораторов, музыкальных редакторов, корреспондентов, ответственных за костюмы и оборудование, ответственных за приглашение и встречу гостей и т.п.);

5.2 Обучение (проведение тренингов, мастер-классов, семинаров) участию в общешкольных ключевых делах, требующих специальных знаний и умений (волонтерские, добровольческие проекты, экологические проекты, художественно-творческие проекты, многодневные сборы, походы, военно-спортивные игры и т.п.);

5.3 Индивидуальная помощь обучающемуся (при необходимости) в освоении навыков подготовки, проведения и анализа ключевых дел;

5.4 Наблюдение за поведением обучающегося в ситуациях подготовки, проведения и анализа ключевых дел, за его отношениями со сверстниками, старшими и младшими обучающимися, с педагогическими работниками и другими взрослыми;

5.5 При необходимости коррекция поведения обучающегося через индивидуальные беседы с ним, через включение его в совместную работу с другими обучающимися, которые могли бы стать хорошим примером для обучающегося, через предложение взять в следующем ключевом деле на себя роль ответственного за тот или иной фрагмент общей работы.

### 3.2. Модуль «Классное руководство»

Осуществляя работу с классом, классный руководитель организует работу с коллективом класса; индивидуальную работу с обучающимися вверенного ему класса; работу с учителями-предметниками в данном классе; работу с родителями обучающихся или их законными представителями.

#### 1. Работа с классным коллективом:

1.1 Инициирование и поддержка участия класса в общешкольных ключевых делах, оказание необходимой помощи обучающимся в их подготовке, проведении и анализе;

1.2 Организация интересных и полезных для личностного развития обучающегося, совместных дел с обучающимися вверенного ему класса (познавательной, трудовой, спортивно-оздоровительной, духовно-нравственной, творческой, профориентационной направленности), позволяющие с одной стороны, – вовлечь в них обучающихся с самыми разными потребностями и тем самым дать им возможность самореализоваться в них, а с другой, – установить и упрочить доверительные отношения с обучающимися класса, стать для них значимым взрослым, задающим образцы поведения в обществе.

2. Классные дела:
- 2.1 Разработка и реализация социальных проектов;
  - 2.2 Просмотр и обсуждение художественных и документальных фильмов, передач;
  - 2.3 Посещение театров, музеев, выставок
  - 2.4 Коллективное посещение спортивных соревнований
  - 2.5 Посещение производственных предприятий, научных, образовательных организаций
  - 2.6 Организация праздников
  - 2.7 Проведение встреч с ветеранами, общественными деятелями
  - 2.8 Организация выполнения общественно-полезной работы каждым обучающимся
  - 2.9 Проведения диспутов по актуальным проблемам нравственно-этического содержания
  - 2.10 Подготовка и проведении бесед: «О любви, верности и дружбе», «О принципиальности и искренности», «О чистоте мысли и бескорыстии поступка»
  - 2.11 Участие в общественно полезном труде в помощь школе, городу, родному краю
  - 2.12 Участие в делах благотворительности, милосердия, в оказании помощи нуждающимся, заботе о животных, живых существах, природе
  - 2.13 Проведение творческих конкурсов внутри класса
  - 2.14 Проведение спортивных соревнований
  - 2.15 Проведение краеведческой, поисковой работы
  - 2.16 Организация бесед с школьным психологом, медицинскими работниками
  - 2.17 Проведение классных часов как часов плодотворного и доверительного общения педагогического работника и обучающихся, основанных на принципах уважительного отношения к личности обучающегося, поддержки активной позиции каждого обучающегося в беседе, предоставления обучающимся возможности обсуждения и принятия решений по обсуждаемой проблеме, создания благоприятной среды для общения;
  - 2.18 Сплочение коллектива класса через: игры и тренинги на сплочение и командообразование; однодневные и многодневные походы и экскурсии, организуемые классными руководителями и родителями; празднования в классе дней рождения обучающихся, включающие в себя подготовленные ученическими микрогруппами поздравления, сюрпризы, творческие подарки и розыгрыши; регулярные внутриклассные «огоньки» и вечера, дающие каждому обучающемуся возможность рефлексии собственного участия в жизни класса;
  - 2.19 Выработка совместно с обучающимися законов класса, помогающих обучающимся освоить нормы и правила общения, которым они должны следовать в школе.

### 3. Индивидуальная работа с обучающимися:

#### 3.1 Профилактика асоциального поведения

3.2 Ведение системы учета детей, семей групп социального риска, реализацию специальных программ профилактической работы с ними;

3.3 Реализация профилактических программ для детей группы риска, обеспечение подростков информацией об опасных последствиях алкоголизма, наркомании, курения, «внедрения» упражнений и заданий, развивающих навыки ответственного отношения к здоровью и исключающих рискованное поведение, наносящее вред здоровью и социальному благополучию;

3.4 Изучение особенностей личностного развития обучающихся класса через наблюдение за поведением обучающихся в их повседневной жизни, в специально создаваемых педагогических ситуациях, в играх, погружающих обучающегося в мир человеческих отношений, в организуемых педагогическим работником беседах по тем или иным нравственным проблемам; результаты наблюдения сверяются с результатами бесед классного руководителя с родителями обучающихся, учителями-предметниками, а также (при необходимости) – со школьным психологом;

3.5 Поддержка обучающегося в решении важных для него жизненных проблем (налаживание взаимоотношений с одноклассниками или педагогическими работниками, выбор профессии, организации высшего образования и дальнейшего трудоустройства, успеваемость и т.п.), когда каждая проблема трансформируется классным руководителем в задачу для обучающегося, которую они совместно стараются решить;

3.6 Коррекция поведения обучающегося через частные беседы с ним, его родителями или законными представителями, с другими обучающимися класса; через включение в проводимые школьным психологом тренинги общения; через предложение взять на себя ответственность за то или иное поручение в классе.

### 4. Работа с учителями-предметниками в классе:

4.1 Регулярные консультации классного руководителя с учителями-предметниками, направленные на формирование единства мнений и требований педагогических работников по ключевым вопросам воспитания, на предупреждение и разрешение конфликтов между учителями-предметниками и обучающимися;

4.2 Проведение мини-педагогических советов, направленных на решение конкретных проблем класса и интеграцию воспитательных влияний на обучающихся;

4.3 Привлечение учителей-предметников к участию во внутриклассных делах, дающих педагогическим работникам возможность лучше узнавать и понимать своих обучающихся, увидев их в иной, отличной от учебной, обстановке;



4.4 Привлечение учителей-предметников к участию в родительских собраниях класса для объединения усилий в деле обучения и воспитания обучающихся.

5. Работа с родителями обучающихся или их законными представителями:

5.1 Повышение педагогической культуры родителей;

5.2 Содействие родителям в решении индивидуальных проблем воспитания детей;

5.3 Опора на положительный опыт семейного воспитания;

5.4 Использование различных формы работы, в том числе: родительское собрание, родительская конференция, ролевая игра, собрание-диспут, родительский лекторий, семейная гостиная, встреча за круглым столом, вечер вопросов и ответов, семинар, педагогический практикум, тренинг для родителей и др.;

5.5 Регулярное информирование родителей о школьных успехах и проблемах их обучающихся, о жизни класса в целом;

5.6 Помощь родителям обучающихся или их законным представителям в регулировании отношений между ними, администрацией школы и учителями-предметниками;

5.7 Организация родительских собраний, происходящих в режиме обсуждения наиболее острых проблем обучения и воспитания обучающихся;

5.8 Создание и организация работы родительских комитетов классов, участвующих в управлении образовательной организацией и решении вопросов воспитания и обучения их обучающихся;

5.9 Привлечение членов семей обучающихся к организации и проведению дел класса;

6.0 Организация на базе класса семейных праздников, конкурсов, соревнований, направленных на сплочение семьи и школы.

### Модуль 3.3. «Курсы внеурочной деятельности»

Внеурочная деятельность организуется по направлениям развития личности (спортивно-оздоровительное, духовно-нравственное, социальное, общеинтеллектуальное, общекультурное) в таких формах как художественные, культурологические, филологические, хоровые студии, сетевые сообщества, школьные спортивные клубы и секции, конференции, олимпиады, военно-

патриотические объединения, экскурсии, соревнования, поисковые и научные исследования, общественно полезные практики и другие формы.

В школе представлены следующие курсы внеурочной деятельности:

На уровне начальной школы – «Волейбол», «Футбол», «Баскетбол», «Подвижные игры», «Азбука истоков», «Путь к успеху», «Умный читатель», «Культура питания», «Умники и умницы», «Проектной деятельности по изучению природы и культуры родного края», «Я – исследователь», «ПервоЛого», «Юный эколог», «Азбука рисования», «Фантазёнок», «Бисероплетение», Хор, «Арт студия», «Вязание крючком».

На уровне основной школы - «Час общения», «Я – пятиклассник», «Занимательная география», «Английский без границ», «За страницами учебника истории», «ЗОЖ», «Баскетбол», «Отряд ЮИД», «Волейбол», «Занимательная математика», «Немецкий с удовольствием», «Спортивные игры», «Занимательная биология», «Театральный кружок», «Занимательная история», «Твой выбор», «Час чтения», «Занимательный русский язык», «Школа оратора», Час общения «Культура воспитания и этикет», «Математика для любознательных», «В мире слов», «Мини-футбол», «Вокальный ансамбль», «Грамматика английского языка», «Здоровый я – здоровая страна», «Основы бизнеса и предпринимательства», «Математический клуб», «Я – исследователь», «Финансовая грамотность», «Русский язык и культура речи», «Математический практикум», «Основы потребительских знаний».

На уровне средней школы – «Проектная деятельность по химии», «Методы решения физических задач», «Волейбол», «Баскетбол», «Комплексный анализ текста», «Решение экономических задач», «Решение задач по информатике», «Проектная деятельность по немецкому языку», «На пороге взрослой жизни», «Живой организм», «Этика и психология семейной жизни», «Пресс-центр», «Решение олимпиадных задач по обществознанию».

### 3.4. Модуль «Школьный урок»

Реализация школьными педагогами воспитательного потенциала урока предполагает следующее:

- установление доверительных отношений между учителем и его учениками, способствующих позитивному восприятию учащимися требований и просьб учителя, привлечению их внимания к обсуждаемой на уроке информации, активизации их познавательной деятельности;
- побуждение школьников соблюдать на уроке общепринятые нормы поведения, правила общения со старшими (учителями) и сверстниками (школьниками), принципы учебной дисциплины и самоорганизации;
- привлечение внимания школьников к ценностному аспекту изучаемых на уроках явлений, организация их работы с получаемой на уроке социально значимой информацией – инициирование ее обсуждения, высказывания учащимися своего мнения по ее поводу, выработки своего к ней отношения;
- использование воспитательных возможностей содержания учебного предмета через демонстрацию детям примеров ответственного, гражданского поведения, проявления человеколюбия и добросердечности, через подбор соответствующих текстов для чтения, задач для решения, проблемных ситуаций для обсуждения в классе;
- применение на уроке интерактивных форм работы учащихся: интеллектуальных игр, стимулирующих познавательную мотивацию школьников; дидактического театра, где полученные на уроке знания обыгрываются в театральных постановках; дискуссий, которые дают учащимся возможность приобрести опыт ведения конструктивного диалога; групповой работы или работы в парах, которые учат школьников командной работе и взаимодействию с другими детьми;
- включение в урок игровых процедур, которые помогают поддержать мотивацию детей к получению знаний, налаживанию позитивных межличностных отношений в классе, помогают установлению доброжелательной атмосферы во время урока;
- организация шефства мотивированных и эрудированных учащихся над их неуспевающими одноклассниками, дающего школьникам социально значимый опыт сотрудничества и взаимной помощи;

- инициирование и поддержка исследовательской деятельности школьников в рамках реализации ими индивидуальных и групповых исследовательских проектов, что даст школьникам возможность приобрести навык самостоятельного решения теоретической проблемы, навык генерирования и оформления собственных идей, навык уважительного отношения к чужим идеям, оформленным в работах других исследователей, навык публичного выступления перед аудиторией, аргументирования и отстаивания своей точки зрения.

### 3.5. Модуль «Самоуправление»

Поддержка детского самоуправления в школе помогает педагогам воспитывать в детях инициативность, самостоятельность, ответственность, трудолюбие, чувство собственного достоинства, а школьникам – предоставляет широкие возможности для самовыражения и самореализации. Это то, что готовит их к взрослой жизни.

Детское самоуправление в школе осуществляется через:

На уровне школы:

- деятельность Школьного ученического совета самоуправления (ШУСС), который объединяет представителей 5-11 классов школы. Совет выступает от имени обучающихся при решении вопросов школьной жизни, содействует реализации инициатив обучающихся во внеучебной деятельности, участвует в решении конфликтных вопросов.

На уровне классов:

- деятельность выборных по инициативе и предложениям учащихся класса лидеров, представляющих интересы класса в общешкольных делах и призванных координировать его работу с ШУСС;
- деятельность выборных органов самоуправления, отвечающих за различные направления работы класса (например: штабы, группы звенья, экипажи);

На индивидуальном уровне:

- вовлечение школьников в планирование, организацию, проведение и анализ общешкольных и внутриклассных дел;
- реализацию школьниками, взявшими на себя соответствующую роль, функций по контролю за порядком и чистотой в классе, уходом за классной комнатой, комнатными растениями и т.п.

### 3.6. Модуль «Профориентация»

Совместная деятельность педагогов и школьников по направлению «профориентация» включает в себя профессиональное просвещение школьников; диагностику и консультирование по проблемам профориентации, организацию профессиональных проб школьников.

Эта работа осуществляется через:

- экскурсии на предприятия города, дающие школьникам начальные представления о существующих профессиях и условиях работы людей, представляющих эти профессии;
- посещение профориентационных выставок, ярмарок профессий, тематических профориентационных парков, профориентационных лагерей, дней открытых дверей в средних специальных учебных заведениях и вузах;
- встречи с представителями учебных заведений, государственных органов и служб, отдельных профессий;
- профориентационные игры: симуляции, деловые игры, квесты, решение кейсов (ситуаций, в которых необходимо принять решение, занять определенную позицию), расширяющие знания школьников о типах профессий, о способах выбора профессий, о достоинствах и недостатках той или иной интересной школьникам профессиональной деятельности;
- совместное с педагогами изучение интернет ресурсов, посвященных выбору профессий, прохождение профориентационного онлайн-тестирования, прохождение онлайн курсов по интересующим профессиям и направлениям образования;

- участие в работе всероссийских профориентационных проектов, созданных в сети интернет: просмотр лекций, решение учебно-тренировочных задач, участие в мастер классах, посещение открытых уроков;
- проведение диагностических исследований по выявлению профессиональных склонностей и интересов учащихся и индивидуальные консультации психолога для школьников и их родителей по вопросам склонностей, способностей, дарований и иных индивидуальных особенностей детей, которые могут иметь значение в процессе выбора ими профессии;
- привлечение учеников старших классов в работу школьных трудовых бригад с летний период.

### 3.7 Модуль «Организация предметно-эстетической среды»

Окружающая ребенка предметно-эстетическая среда школы обогащает внутренний мир ученика, способствует формированию у него чувства вкуса и стиля, создает атмосферу психологического комфорта, поднимает настроение, предупреждает стрессовые ситуации, способствует позитивному восприятию ребенком школы.

Воспитывающее влияние на ребенка осуществляется через такие формы работы с предметно-эстетической средой школы как

- оформление интерьера школьных помещений (вестибюля, коридоров, рекреаций, залов, лестничных пролетов и т.п.) и их периодическая переориентация, которая может служить хорошим средством разрушения негативных установок школьников на учебные и внеучебные занятия;
- размещение на стенах школы регулярно сменяемых экспозиций: творческих работ школьников, позволяющих им реализовать свой творческий потенциал, а также знакомящих их с работами друг друга; картин определенного художественного стиля, знакомящего школьников с разнообразием эстетического осмысления мира; фотоотчетов об интересных событиях, происходящих в школе.
- озеленение школы и пришкольной территории, разбивка клумб, оборудование во дворе школы беседок, спортивных и игровых площадок, доступных и приспособленных для школьников разных возрастных категорий, оздоровительно-рекреационных зон, позволяющих разделить свободное пространство школы на зоны активного и тихого отдыха;

- создание и поддержание в рабочем состоянии в вестибюле школы стеллажей свободного книгообмена, на которые желающие дети, родители и педагоги могут выставлять для общего пользования свои книги, а также брать с них для чтения любые другие;
- благоустройство классных кабинетов, осуществляемое классными руководителями вместе со школьниками своих классов, позволяющее учащимся проявить свои фантазию и творческие способности, создающее повод для длительного общения классного руководителя со своими детьми;
- событийный дизайн – оформление пространства проведения конкретных школьных событий (праздники, ярмарки, фотозоны и др.);
- совместная с детьми разработка, создание и популяризация особой школьной символики (символика школы, школьных клубов, классных коллективов, традиционных мероприятий);
- регулярная организация и проведение конкурсов творческих проектов по благоустройству различных участков территории (например, высадке культурных растений, закладке газонов, созданию инсталляций и иного декоративного оформления отведенных для детских проектов мест);
- акцентирование внимания школьников посредством элементов предметно-эстетической среды (стенды, плакаты, инсталляции) на важных для воспитания ценностях школы, ее традициях, правилах.

### 3.8 Модуль «Работа с родителями»

Работа с родителями включает:

- а) Повышение вовлеченности родителей в процесс воспитания и обучения детей
- б) Педагогическое просвещение родителей

Педагогическое просвещение заключается в формировании у родителей научных знаний в области семейного воспитания. Оно, как правило, не привязано к проблемам, которые в данный момент испытывают конкретные

родители. Его содержание является потенциально актуальным, то есть рассчитано хотя и на острые, но типовые вопросы и проблемы.

Педагогическое просвещение осуществляют, как правило, классные руководители.

в) Педагогическое консультирование родителей

Педагогическое консультирование родителей, в отличие от просвещения, нацелено на оказание помощи родителям в решении конкретных, актуальных на данный момент и для данных родителей, а не вообще, проблем и проблемных ситуаций.

Педагогическое консультирование осуществляют, как правило, педагоги-психологи, классные руководители, а по проблемам, связанным с усвоением конкретных учебных предметов – учителя-предметники.

г) Расширение участия родителей в управлении учреждением

Осуществляется через расширение полномочий совета школы, а также путем избрания в такие советы наиболее заинтересованных, проявляющих конструктивную активность родителей.

д) Стимулирование родителей к оказанию помощи школе в совершенствовании материальных условий воспитания и обучения.

Осуществляется через создание необходимой нормативной базы, сочетание работы с родителями в коллегиальных органах с индивидуальной работой.

Непосредственно воспитательный эффект обеспечивается совместным участием родителей и обучающихся в оказании помощи школе (например, в ремонте учебной мебели, в благоустройстве пришкольной территории и т.д.).

Усиление вовлеченности родителей (законных представителей) в процесс воспитания и развития детей предполагает повышение родительской компетентности по следующим тематическим направлениям (указать вопросы детской психологии и педагогики, по которым у родителей имеется наибольший дефицит знаний):

кризисы детского возраста: кризис 7-ми лет (детства), 13-ти лет (подростковый), 17-ти лет (юности);



психические новообразования младшего школьника, подростка, старшеклассника;

физическое развитие ребенка на разных возрастных этапах;

формирование физической, педагогической и психологической готовности ребенка к обучению в основной / старшей школе;

домашнее чтение с детьми;

гигиена детей;

воспитание и развитие часто болеющих детей.

Направления индивидуального и группового консультирования родителей:

асоциальное поведение ребенка;

детская агрессия;

отсутствие интереса к обучению;

утрата взаимопонимания родителей и детей;

депрессия у детей;

ребенок – жертва буллинга (школьной травли);

переживания ранней влюбленности;

стойкая неуспеваемость;

организация выполнения домашней работы (с учетом трудностей по конкретным учебным предметам).

Расширение участия родителей в воспитательной деятельности и в управлении школой обеспечивается также посредством следующих мер:

создание образовательных проектов совместно с семьей на основе выявления потребностей и поддержки образовательных инициатив семьи;

обеспечение более действенного участия родителей в планировании и организации жизнедеятельности как всей школы, так и отдельных детских (детско-взрослых) коллективов в рамках кружков, секций, клубов по интересам и т.д.;

внедрение механизма постоянного информирования родителей об их правах и обязанностях, возможностях учета запросов родителей при разработке и реализации основных и дополнительных образовательных программ.

совершенствование анкетирования родителей (в части содержания анкет и процедуры анкетирования) по вопросам работы школы, воспитания и развития детей;

расширение участия родителей в досуговой деятельности, в работе объединений по интересам, в мероприятиях, не предусмотренных образовательной программой;

проведение родительских дней, во время которых родители могут посещать уроки и внеурочные занятия для получения представления о ходе учебно-воспитательного процесса в школе.

### 3.9 Модуль «Профилактическая работа».

Профилактическая работа в Школе осуществляется по нескольким направлениям в различных формах и объединяет всех участников образовательного процесса: обучающихся, учителей, специалистов Школы, родителей (законных представителей) – а также с привлечением представителей специальных ведомств и организаций.

Направления:

- Информирование участников образовательного процесса по различным вопросам профилактики через ресурсы сайта, официальной группы Школы, групп классов социальной сети «ВКонтакте» (памятки, статьи, методические рекомендации, видео ролики, презентации).

- Тематические пятиминутки, беседы, классные часы (в том числе по планам воспитательной работы с классами).

- Оформление школьных стендов по различным темам профилактики.

- Воспитательные дела Школы.

- Вовлечение обучающихся Школы в различные формы внеурочной деятельности и дополнительного образования на базе Школы, в процесс

реализации системы ученического самоуправления, волонтерскую деятельность

Профилактическая работа детского дорожно-транспортного травматизма

а) Реализации программы профилактики ДДТТ Школы. Инструктажи. Профилактические беседы с участием представителей отдела пропаганды ГИБДД

б) Тематические пятиминутки, беседы, классные часы (в том числе по планам воспитательной работы с классами).

Профилактическая работа правонарушений и асоциального поведения обучающихся

а) Реализация мероприятий в рамках Программы по формированию законопослушного поведения несовершеннолетних МОУ «СОШ № 33».

б) Организация и проведение в Школе «Дня борьбы с ненормативной лексикой»: пост в официальной группе Школы социальной сети «ВКонтакте», тематические уроки русского языка и литературы, пятиминутки, беседы, классные часы.

Профилактическая работа негативных явлений в детско-подростковой среде (употребление ПАВ, алкоголя, курение и т.д.).

а) Встречи с представителями специальных служб, ведомств, медицинских организаций.

б) Индивидуальное консультирование обучающихся по вопросам профилактики (педагоги-психологи, социальный педагог).

Популяризация здорового образа жизни.

а) Изучение психологических особенностей обучающихся (наблюдение, индивидуальные и групповые собеседования с обучающимися и родителями, анкетирование, мини исследования);

б) Ролевые, деловые, образовательные игры, экскурсии, походы, соревнования, викторины, участие в общешкольных мероприятиях, диагностика «Охрана здоровья и физическое развитие»

в) Формирование потребности в здоровом образе жизни и ответственности за свое здоровье;

г) Пропагандировать здоровый образ жизни на примере лучших учащихся школы и их достижений в различных областях учёбы, творчества и спорта.

д) Формировать представления о красоте природного мира, о положительном и отрицательном влиянии воздействия человека на атмосферу земли.

#### Профилактическая работа суицидального поведения

а) Консультирование родителей и обучающихся.

б) Информирование обучающихся о всероссийском телефоне доверия.

в) Тематическое информирование родителей, педагогов Школы (к примеру, об алгоритме действий при обнаружении признаков суицидального поведения у детей).

г) Выявление детей, нуждающихся в поддержке и психологической защите.

д) Индивидуальные, групповые консультации классных руководителей.

#### Профилактическая работа употребления в речи ненормативной лексики

а) включить в план работы мероприятия, направленные на популяризацию русского языка, повышение культуры общения, этики поведения;

б) использовать разнообразие форм проведения данных мероприятий;

в) привлечь активную молодежь к планированию в рамках самоуправления;

г) разработать меры морального стимулирования для лиц, ведущих и пропагандирующих здоровый образ жизни, активно занимающихся вопросами нравственного и духовного совершенствования;

д) добиваться результативности воспитательной работы по искоренению сквернословия в подростковой среде.

#### Профилактическая работа по экстремизму

а) привлечение граждан, общественных организаций, средств массовой информации для обеспечения максимальной эффективности деятельности по профилактике экстремизма;

б) проведение воспитательной, пропагандистской работы с детьми и работниками школы, направленной на предотвращение экстремистской деятельности, воспитанию толерантности, культуры мира и межнационального согласия в школьной среде.

проведение мероприятий с обучающимися по предотвращению экстремизма и мониторинга психолого-педагогическими службами.

проведение мероприятий с обучающимися по предотвращению экстремизма, адаптации и социализации детей из семей мигрантов, включённых в систему образования социальными и психологическими службами.

в) использование Интернет в воспитательных и профилактических целях, размещение на сайте школы информации, направленную на формирование у молодёжи чувства патриотизма, гражданственности, а также этнокультурного характера, создание патриотического клуба, направленного на формирование толерантного поведения и навыков критического осмысления молодыми людьми происходящих общественных процессов.

г) осуществление мониторинга по развитию и выявлению субкультур и межнациональных отношений в школе.

д) организация волонтерского движения по реализации мероприятий, противодействующих молодёжному экстремизму.

е) участие в конкурсах, социальных проектах, направленных на формирование нравственности и толерантности.

Патриотическое воспитание – направлено на организацию усвоения ценностей гражданственности и любви к Родине, культурно-исторических ценностей нашего общества и государства, формирование национального самосознания; развитие чувства любви к Отечеству и гордости за принадлежность к своему народу, уважение национальных символов и святынь, готовность к достойному служению обществу и государству.

Для реализации данного направления была выбрана модель гражданско-патриотического воспитания и разработан модуль “Я – гражданин России”.

Актуальность:

Становление гражданского общества и правового государства в нашей стране во многом зависит от уровня гражданского образования и патриотического воспитания. Сегодня коренным образом меняются отношения гражданина России с государством и обществом. Гражданин получил большие возможности реализовать себя как самостоятельную личность в различных областях жизни, и в то же время возросла ответственность за свою судьбу и судьбу других людей. В этих условиях патриотическое воспитание детей является исключительно важной частью воспитания подрастающего поколения.

Основная цель данного модуля: формирование основ патриотизма (воспитание качеств человека, которые составляют основу его коммуникативной, гражданской и социальной активности, развитие творческих способностей, воспитание уважения к культуре и истории родного края).

Создание условий для формирования личности гражданина и патриота России с присущими ему ценностями, взглядами, ориентациями, установками, мотивами деятельности и поведения.

Формирование гражданской и правовой направленности развития личности.

Воспитание у подрастающего поколения активной жизненной позиции.

Данная цель охватывает весь педагогический процесс, пронизывает все структуры, интегрируя занятия и повседневную жизнь воспитанников, разнообразные виды деятельности. Ее достижение становится возможным через решение определенных задач.

Модуль решает следующие задачи: 1. Изучение природы, истории и культуры Отечества и родного края. Формирование у детей системы знаний о своей Родине, которая представлена следующим образом:

- природоведческие и географические сведения (географические особенности родного края, климата, природы страны);
- сведения о жизни своего народа (особенности быта, труда, культуры, традиций);
- социальные сведения (знания о достопримечательностях родного края, столицы, страны, других городов, государственной символики);
- некоторые исторические сведения (о жизни народа в разные исторические периоды, о подвигах людей в годы Великой Отечественной войны, знание исторических памятников своего края).

2. Формирование ведущих интегративных качеств личности. Воспитание у детей интереса к окружающему миру, эмоциональной отзывчивости на события общественной жизни. Предполагает активизацию эмоциональной сферы личности, воспитание таких чувств как:

- любовь к родному краю;
- уважение к истории народа;

3. Воспитание и развитие национальных начал и национального образа жизни, в то же время уважения и интереса ко всем нациям.

4. Воспитание гражданской позиции, бережного отношения к памятникам истории, культуры родного края, сохранения традиции.

5. Включение детей в практическую деятельность по применению полученных знаний.

У обучающихся должно выработаться чувство гордости за свою Родину и свой народ, уважение к его великим свершениям и достойным страницам прошлого.

Реализация модуля предполагает: систему краеведческих знаний, устойчивый интерес к историческому прошлому своей малой родины и России, уважительное и бережное отношения к памятникам архитектуры и культуры; любовь и бережное отношение к родной природе; посильное служение Отечеству, активная жизненная позиция, интерес к познанию, стремление к

самовыражению и самореализации; инициативность и творчество в труде, бережное отношение к результатам труда, осознание значимости труда; честность, уважительное и доброжелательное отношение к людям, самоуважение и соблюдение правил культуры, организованность, пунктуальность и требовательность к себе. Конечным результатом реализации модуля должна стать активная гражданская позиция и патриотическое сознание воспитанников, как основа личности гражданина России.

#### 4. Основные направления самоанализа воспитательной работы

Самоанализ воспитательной деятельности проводится по следующим направлениям

а) Оценка результатов воспитательной деятельности:

численность / доля детей, обучающихся по дополнительным общеобразовательным программам;

численность / доля обучающихся, вовлеченных в деятельность общественных объединений на базе школы;

доля обучающихся, вовлеченных в добровольческую (волонтерскую) деятельность;

доля обучающихся, участвующих в социально значимой деятельности (в реализации социальных проектов, программ и т.п.);

доля обучающихся, участвовавших в творческих мероприятиях (конкурсах, выставках, смотрах, фестивалях, форумах и т.п.);

отсутствие или снижение числа обучающихся, совершивших правонарушения;

отсутствие или снижение числа обучающихся, совершивших антиобщественные действия;

отсутствие или снижение числа обучающихся, не посещающих или систематически пропускающих по неуважительным причинам занятия в учреждении;



численность / доля обучающихся, принявших участие в различных олимпиадах, смотрах, конкурсах, в общей численности учащихся

численность/удельный вес численности учащихся - победителей и призеров олимпиад, смотров, конкурсов, в общей численности учащихся, в том числе:

регионального уровня

федерального уровня

международного уровня

привлечение в работу объединения по интересам детей с асоциальным поведением

количество обучающихся, состоящих на учете в учреждении и (или) в комиссии по делам несовершеннолетних

количество обучающихся, к которым были применены меры дисциплинарного взыскания

активная деятельность совета обучающихся школы, класса.

б) Оценка педагогических условий осуществления воспитательной деятельности

численность / доля педагогических работников, прошедших за последние 3 года повышение квалификации или профессиональную переподготовку по вопросам осуществления воспитательной деятельности;

выполнение плана воспитательной работы;

разнообразие форм воспитательной работы;

участие родителей (законных представителей) обучающихся в мероприятиях, проводимых в школе;

привлечение родителей (законных представителей) несовершеннолетних обучающихся и жителей микрорайона к участию во внеурочной и досуговой деятельности, в работе объединений по интересам, в мероприятиях, не предусмотренных образовательной программой;

проведение мероприятий, направленных на психолого-педагогическое просвещение родителей (лекций, семинаров, открытых уроков для родителей, групповых тематических консультаций, психолого-педагогических практикумов, мастер-классов по семейному воспитанию и т.д.);

доля родителей (законных представителей) несовершеннолетних обучающихся, положительно оценивающих доброжелательность и вежливость работника (работников) учреждения, от общего числа опрошенных родителей (для учителя, воспитателя).

#### **2.4. Программа коррекционной работы**

Программа коррекционной работы (ПКР) является неотъемлемым структурным компонентом основной общеобразовательной программы основного общего образования. ПКР разрабатывается для обучающихся с ограниченными возможностями здоровья.

Обучающийся с ограниченными возможностями здоровья (ОВЗ) — физическое лицо, имеющее недостатки в физическом и (или) психологическом развитии, подтвержденные психолого-медико-педагогической комиссией (ПМПК) и препятствующие получению образования без создания специальных условий. Содержание образования и условия организации обучения и воспитания обучающихся с ОВЗ определяются адаптированной образовательной программой, а для инвалидов — индивидуальной программой реабилитации инвалида. Адаптированная образовательная программа — образовательная программа, адаптированная для обучения лиц с ОВЗ с учетом особенностей их психофизического развития, индивидуальных возможностей и при необходимости обеспечивающая коррекцию нарушений развития и социальную адаптацию указанных лиц.

ПКР вариативна по форме и содержанию в зависимости от состава обучающихся с ОВЗ и возможностей организации, осуществляющей образовательную деятельность, поэтому она корректируется по мере поступления учащихся с теми или иными особенностями здоровья.

Программа коррекционной работы на уровне основного общего образования преемственно связана с программой коррекционной работы на уровне начального общего образования, является ее логическим продолжением.

Программа коррекционной работы на уровне основного общего образования обязательна в процессе обучения подростков с ОВЗ и инвалидов, у которых имеются особые образовательные потребности, а также обеспечивает поддержку школьников, оказавшихся в трудной жизненной ситуации.

Программа коррекционной работы разрабатывается на весь период освоения уровня основного общего образования, имеет четкую структуру и включает несколько разделов в соответствии со Стандартом.

#### **2.4.1. Цели и задачи программы коррекционной работы с обучающимися с особыми образовательными потребностями, в том числе с ограниченными возможностями здоровья и инвалидами, на уровне основного общего образования**

В основу программы коррекционной работы положены общедидактические и специальные принципы общей и специальной педагогики. Общедидактические принципы включают принцип научности; соответствия целей и содержания обучения государственным образовательным стандартам; соответствия дидактического процесса закономерностям учения; доступности и прочности овладения содержанием обучения; сознательности, активности и самостоятельности обучающихся при руководящей роли учителя; принцип единства образовательной, воспитательной и развивающей функций обучения.

Специальные принципы учитывают особенности обучающихся с ограниченными возможностями здоровья - принцип коррекционно-развивающей направленности обучения, предполагающий коррекцию имеющихся нарушений и стимуляцию интеллектуального, коммуникативного и личностного развития; системности; обходного пути; комплексности.

**Цель программы коррекционной работы** — разработать систему комплексной психолого-педагогической и социальной помощи обучающимся с особыми образовательными потребностями, направленной на коррекцию и/или компенсацию недостатков в физическом или психическом развитии для успешного освоения ими основной образовательной программы, социализации, профессионального самоопределения, обеспечения психологической устойчивости школьников.

Цель определяет **задачи**:

- выявление особых образовательных потребностей обучающихся с ОВЗ, инвалидов, а также подростков, попавших в трудную жизненную ситуацию;
- создание условий для успешного освоения программы (ее элементов) и прохождения промежуточной и итоговой аттестации;
- коррекция (минимизация) имеющихся нарушений (личностных, регулятивных, когнитивных, коммуникативных);
- обеспечение непрерывной коррекционно-развивающей работы в единстве урочной и внеурочной деятельности;
- выявление профессиональных склонностей, интересов подростков с особыми образовательными потребностями; проведение работы по их профессиональному консультированию, профессиональной ориентации, профессиональному самоопределению;
- осуществление консультативной работы с педагогами, родителями, социальными работниками, а также потенциальными работодателями;
- проведение информационно-просветительских мероприятий.

#### **2.4.2. Перечень и содержание комплексных, индивидуально ориентированных коррекционных мероприятий, включающих использование индивидуальных методов обучения и воспитания, проведение индивидуальных и групповых занятий под руководством специалистов**

Направления коррекционной работы – диагностическое, коррекционно-развивающее, консультативное и информационно-просветительское – способствуют освоению обучающимися с особыми образовательными потребностями основной образовательной программы основного общего образования, компенсации имеющихся нарушений развития, содействуют профориентации и социализации старшеклассников. Данные направления раскрываются содержательно в разных организационных формах деятельности образовательной организации.

##### **Характеристика содержания**

**Диагностическое направление работы** включает выявление характера и сущности нарушений у подростков с ОВЗ и инвалидов, определение их особых образовательных потребностей (общих и специфических). Также изучаются особые образовательные потребности обучающихся, попавших в трудную жизненную ситуацию.

Диагностическое направление коррекционной работы в образовательной организации проводят учителя-предметники и все специалисты (психолог, специальный психолог (при наличии), социальный педагог, а также при необходимости и наличии логопед, дефектолог - олигофренопедагог, сурдопедагог, тифлопедагог).

Учителя-предметники осуществляют аттестацию обучающихся, в том числе с ОВЗ, по учебным в соответствии с Положением о текущей и промежуточной аттестации в МОУ «СОШ №33», определяют динамику освоения ими основной образовательной программы, основные трудности.

Специалисты проводят диагностику нарушений и дифференцированное определение особых образовательных потребностей школьников с ОВЗ,

инвалидов, а также подростков, попавших в трудную жизненную ситуацию, в начале и в конце учебного года. В зависимости от состава обучающихся с ОВЗ в образовательной организации к диагностической работе привлекаются разные специалисты.

В своей работе специалисты ориентируются на заключение ПМПК о статусе обучающихся с ОВЗ и на индивидуальную программу реабилитации инвалидов (ИПР).

**Коррекционно-развивающее направление работы** позволяет корректировать (компенсировать) или минимизировать недостатки психического и/или физического развития подростков, подготовить их к самостоятельной профессиональной деятельности и вариативному взаимодействию в поликультурном обществе. Для этого различными специалистами (психологом, логопедом, дефектологом, социальным педагогом и др.) разрабатываются индивидуально ориентированные рабочие коррекционные программы. Эти программы создаются на дискретные, более короткие сроки (четверть, год), чем весь уровень основного образования, на который рассчитана ПКР. Поэтому рабочие коррекционные программы являются вариативным и гибким инструментом ПКР.

Коррекционное направление ПКР осуществляется в единстве урочной и внеурочной деятельности.

В урочной деятельности эта работа проводится частично учителями-предметниками. Целенаправленная реализация данного направления проводится группой специалистов организации: логопедом, психологом (при необходимости — сурдопедагогом, тифлопедагогом, тьютором и др.). Специалисты, как правило, проводят коррекционную работу во внеурочной деятельности. Вместе с тем в случае необходимости они присутствуют и оказывают помощь на уроке (сурдопедагог; тьютор, сопровождающий подростка с ДЦП). В 8-9 классах роль помощников могут выполнять одноклассники подростков с особыми образовательными потребностями,

помогая школьникам в передвижении по зданию и кабинетам. Эта деятельность может осуществляться на основе волонтерства.

Коррекционная работа с обучающимися с нарушениями речи, слуха, опорно-двигательного аппарата, с задержкой психического развития, с расстройствами аутистического спектра может включать следующие направления индивидуальных и подгрупповых коррекционных занятий: «Развитие устной и письменной речи, коммуникации», «Социально-бытовая ориентировка», «Ритмика», «Развитие эмоционально-волевой сферы».

Для слабослышащих подростков, кроме перечисленных занятий, обязательны индивидуальные занятия по развитию слуха и формированию произношения.

Для слабовидящих учеников необходимо проведение индивидуальной и подгрупповой коррекционной работы по развитию зрительного восприятия и охране зрения.

Подросткам, попавшим в трудную жизненную ситуацию, рекомендованы занятия с психологом (как с общим, так и со специальным – при необходимости) по формированию стрессоустойчивого поведения, по преодолению фобий и моделированию возможных вариантов решения проблем различного характера (личностных, межличностных, социальных и др.).

Залогом успешной реализации программы коррекционной работы является тесное сотрудничество всех специалистов и педагогов, а также родителей, представителей администрации, органов опеки и попечительства и других социальных институтов.

Спорные вопросы, касающиеся успеваемости школьников с ОВЗ, их поведения, динамики продвижения в рамках освоения основной программы обучения (как положительной, так и отрицательной), а также вопросы прохождения итоговой аттестации выносятся на обсуждение психолого-педагогического консилиума организации, методических объединений и ПМПК

**Консультативное направление работы** решает задачи конструктивного взаимодействия педагогов и специалистов по созданию благоприятных условий для обучения и компенсации недостатков старшеклассников с ОВЗ, отбора и адаптации содержания их обучения, прослеживания динамики их развития и проведения своевременного пересмотра и совершенствования программы коррекционной работы; непрерывного сопровождения семей обучающихся с ОВЗ, включения их в активное сотрудничество с педагогами и специалистами:

- Консультативное направление программы коррекционной работы осуществляется во внеурочной и внеучебной деятельности педагогом класса и группой специалистов: логопедом, психологом, дефектологом, социальным педагогом.

- Педагог класса проводит консультативную работу с родителями школьников. Данное направление касается обсуждения вопросов успеваемости и поведения подростков, выбора и отбора необходимых приемов, способствующих оптимизации его обучения. В отдельных случаях педагог может предложить методическую консультацию в виде рекомендаций (по изучению отдельных разделов программы).

- Педагог-психолог проводит консультативную работу с педагогами, администрацией школы, с обучающимися с ОВЗ, их родителями (опекунами). Работа с педагогами касается обсуждения проблемных ситуаций и стратегий взаимодействия. Работа психолога со школьной администрацией включает просветительскую и консультативную деятельность.

- Работа педагога-психолога с родителями (опекунами) ориентирована на выявление и коррекцию имеющихся у школьников проблем — академических и личностных. Кроме того, психолог принимает активное участие в работе по профессиональному и личностному самоопределению старшеклассников с особыми образовательными потребностями.

- Работа психолога с обучающимися с ОВЗ и инвалидами ориентирована на выявление и совместное разрешение проблем,



обратившихся за консультацией к специалисту.

- Логопед реализует консультативное направление ПКР в работе с подростками с нарушениями речи, их родителями, педагогами, со школьной администрацией (по запросу).

- В ходе консультаций с подростками с нарушениями речи и родителями специалист информирует их об основных направлениях логопедической работы, ее результатах; рассказывает о динамике речевого развития школьников, их затруднениях и предлагает рекомендации по преодолению речевых недостатков.

- Консультативная работа логопеда с педагогами включает: обсуждение динамики развития устной и письменной речи учеников класса, их коммуникации, в том числе речевой; выработку общих стратегий взаимодействия с учителями и другими специалистами; определение возможности и целесообразности использования методов и приемов логопедической работы на отдельных уроках, а также альтернативных учебников и учебных пособий (при необходимости).

- Консультативная работа с администрацией школы проводится при возникающих вопросах теоретического и практического характера о специфике образования и воспитания подростков с ОВЗ.

- Дефектолог реализует консультативную деятельность в работе с родителями, педагогами-предметниками, психологом, логопедом и школьной администрацией по вопросам обучения и воспитания подростков с сенсорными (слуховыми, зрительными) и познавательными нарушениями. В работе с родителями обсуждаются причины академических затруднений этих обучающихся и предлагаются индивидуально ориентированные рекомендации по их преодолению; обсуждается динамика успеваемости школьников с ОВЗ (как положительная, так и отрицательная).

- Специалист может выбирать и рекомендовать родителям к использованию дополнительные пособия, учебные и дидактические средства

обучения. Консультативное направление работы с педагогами может касаться вопросов модификации и адаптации программного материала.

**Информационно-просветительское направление работы** способствует расширению представлений всех участников образовательных отношений о возможностях людей с различными нарушениями и недостатками, позволяет раскрыть разные варианты разрешения сложных жизненных ситуаций.

Данное направление специалисты реализуют на методических объединениях, родительских собраниях, педагогических советах в виде сообщений, презентаций и докладов, а также психологических тренингов (психолог) и лекций (логопед, дефектолог).

Направления коррекционной работы реализуются в урочной и внеурочной деятельности.

**2.4.3. Система комплексного психолого-медико-социального сопровождения и поддержки обучающихся с особыми образовательными потребностями, в том числе с ограниченными возможностями здоровья и инвалидов**

Для реализации требований к ПКР, обозначенных в ФГОС, создается рабочая группа, в которую наряду с основными педагогами могут входить следующие специалисты: педагог-психолог, учитель-логопед, учитель-дефектолог (олигофренопедагог, сурдопедагог, тифлопедагог при необходимости и наличии).

ПКР может быть разработана рабочей группой образовательной организации поэтапно: на подготовительном этапе определяется нормативно-правовое обеспечение коррекционной работы, анализируется состав обучающихся с ОВЗ в образовательной организации (в том числе – инвалидов, также школьников, попавших в сложную жизненную ситуацию), их особые образовательные потребности; сопоставляются результаты обучения этих подростков на предыдущем уровне образования; создается (систематизируется, дополняется) фонд методических рекомендаций по

обучению данных категорий обучающихся с ОВЗ, инвалидов, а также со школьниками, попавшими в сложную жизненную ситуацию.

На основном этапе разрабатываются общая стратегия обучения и воспитания обучающихся с ограниченными возможностями здоровья, организация и механизм реализации коррекционной работы; раскрываются направления и ожидаемые результаты коррекционной работы, описываются специальные требования к условиям реализации ПКР. Особенности содержания индивидуально-ориентированной работы могут быть представлены в рабочих коррекционных программах.

На заключительном этапе осуществляется внутренняя экспертиза программы, возможна ее доработка; проводится обсуждение хода реализации программы на школьных консилиумах, методических объединениях групп педагогов и специалистов, работающих с подростками с ОВЗ; принимается итоговое решение.

Для реализации ПКР в образовательной организации целесообразно создание службы комплексного психолого-медико-социального сопровождения и поддержки обучающихся с ограниченными возможностями здоровья.

Психолого-медико-социальная помощь оказывается обучающимся на основании заявления или согласия в письменной форме их родителей (законных представителей). Необходимым условием являются рекомендации ПМПК и наличие ИПР (для инвалидов).

Комплексное психолого-медико-социальное сопровождение и поддержка обучающихся с ограниченными возможностями здоровья, инвалидов и школьников, попавших в сложную жизненную ситуацию, обеспечиваются специалистами образовательной организации (педагогом-психологом, медицинским работником, социальным педагогом, учителем-логопедом, учителем-дефектологом), регламентируются локальными нормативными актами МОУ «СОШ №33», а также ее уставом; реализуются преимущественно во внеурочной деятельности.

Тесное взаимодействие специалистов при участии педагогов образовательной организации, представителей администрации и родителей (законных представителей) является одним из условий успешности комплексного сопровождения и поддержки подростков.

Медицинская поддержка и сопровождение обучающихся с ограниченными возможностями здоровья в образовательной организации осуществляются медицинским работником (врачом, медицинской сестрой) на регулярной основе. В случае отсутствия в образовательной организации медицинского работника администрация заключает с медицинским учреждением договор на оказание медицинских услуг.

Социально-педагогическое сопровождение школьников с ограниченными возможностями здоровья в общеобразовательной организации осуществляет социальный педагог. Деятельность социального педагога направлена на защиту прав всех обучающихся, охрану их жизни и здоровья, соблюдение их интересов; создание для школьников комфортной и безопасной образовательной среды. Целесообразно участие социального педагога в проведении профилактической и информационно-просветительской работы по защите прав и интересов школьников с ОВЗ, в выборе профессиональных склонностей и интересов. Социальный педагог взаимодействует со специалистами организации, с педагогами класса, в случае необходимости – с медицинским работником, а также с родителями (законными представителями), специалистами социальных служб, органами исполнительной власти по защите прав детей.

Психологическое сопровождение обучающихся с ограниченными возможностями здоровья осуществляется в рамках реализации основных направлений психологической службы образовательной организации.

Педагогу-психологу рекомендуется проводить занятия по комплексному изучению и развитию личности школьников с ограниченными возможностями здоровья. Кроме того, одним из направлений деятельности

педагога-психолога на данном уровне обучения является психологическая подготовка школьников к прохождению итоговой аттестации.

Работа может быть организована фронтально, индивидуально и в мини-группах. Основные направления деятельности школьного педагога-психолога состоят в проведении психодиагностики; развитии и коррекции эмоционально-волевой и познавательной сферы обучающихся; совершенствовании навыков социализации и расширении социального взаимодействия со сверстниками (совместно с социальным педагогом); разработке и осуществлении развивающих программ; психологической профилактике, направленной на сохранение, укрепление и развитие психологического здоровья обучающихся с ограниченными возможностями здоровья.

Помимо работы со школьниками педагог-психолог проводит консультативную работу с педагогами, администрацией школы и родителями (законными представителями) по вопросам, связанным с обучением и воспитанием обучающихся. Кроме того, в течение года педагог-психолог (психолог) осуществляет информационно-просветительскую работу с родителями (законными представителями) и педагогами. Данная работа включает чтение лекций, проведение обучающих семинаров и тренингов.

Значительная роль в организации психолого-педагогического сопровождения обучающихся с ОВЗ принадлежит психолого-педагогическому консилиуму образовательной организации (ППК). Его цель – уточнение особых образовательных потребностей обучающихся с ОВЗ и школьников, попавших в сложную жизненную ситуацию, оказание им помощи (методической, специализированной и психологической). Помощь заключается в разработке рекомендаций по обучению и воспитанию; в составлении в случае необходимости индивидуальной программы обучения; в выборе специальных приемов, средств и методов обучения, в адаптации содержания учебного предметного материала. Специалисты консилиума следят за динамикой продвижения школьников в рамках освоения основной

программы обучения и своевременно вносят коррективы в программу обучения и в рабочие программы коррекционной работы; рассматривают спорные и конфликтные случаи, предлагают и осуществляют отбор необходимых для школьника (школьников) дополнительных дидактических и учебных пособий.

В состав ППК входят: педагог-психолог, дефектолог, логопед, педагоги и представитель администрации. Родители уведомляются о проведении ППК.

Психолого-педагогический консилиум организации собирается не реже двух раз в год. На заседаниях консилиума проводится комплексное обследование школьников в следующих случаях:

- первичного обследования (осуществляется сразу после поступления ученика с ОВЗ в школу для уточнения диагноза и выработки общего плана работы, в том числе разработки рабочей программы коррекционной работы);

- диагностики в течение года (диагностика проводится по запросу педагога и (или) родителей по поводу имеющихся и возникающих у школьника академических и поведенческих проблем с целью их устранения);

- диагностики по окончании учебного года с целью мониторинга динамики школьника и выработки рекомендаций по дальнейшему обучению;

- диагностики в нестандартных (конфликтных) случаях.

Формы обследования учеников могут варьироваться: групповая, подгрупповая, индивидуальная.

В случаях выявления изменения в психическом и/или физическом состоянии обучающегося с ОВЗ, сохраняющихся у него проблем в освоении основной образовательной программы в рабочую коррекционную программу вносятся коррективы.

Ориентируясь на заключения ПМПК, результаты диагностики ППК и обследования конкретными специалистами и учителями образовательной организации, определяются ключевые звенья комплексных коррекционных мероприятий и необходимость вариативных индивидуальных планов

обучения обучающихся с ОВЗ и подростков, попавших в трудную жизненную ситуацию.

Реализация системы комплексного психолого-медико-социального сопровождения и поддержки обучающихся с ограниченными возможностями здоровья предусматривает создание специальных условий: организационных, кадровых, психолого-педагогических, программно-методических, материально-технических, информационных.

Образовательная организация при отсутствии необходимых условий (кадровых, материально-технических и др.) может осуществлять деятельность службы комплексного психолого-медико-социального сопровождения и поддержки обучающихся с ограниченными возможностями здоровья на основе сетевого взаимодействия с различными организациями: медицинскими учреждениями; центрами психолого-педагогической, медицинской и социальной помощи; образовательными организациями, реализующими адаптированные основные образовательные программы, и др.

#### **2.4.4. Механизм взаимодействия, предусматривающий общую целевую и стратегическую направленность работы учителей, специалистов в области коррекционной и специальной педагогики, специальной психологии, медицинских работников**

Механизм взаимодействия раскрывается в учебном плане, во взаимосвязи ПКР и рабочих коррекционных программ, во взаимодействии педагогов различного профиля (учителей, социальных педагогов, педагогов дополнительного образования и др.) и специалистов: дефектологов (логопеда, олигофренопедагога, тифлопедагога, сурдопедагога), психологов, медицинских работников внутри организаций, осуществляющих образовательную деятельность; в сетевом взаимодействии специалистов различного профиля (в том числе – в образовательных холдингах); в сетевом взаимодействии педагогов и специалистов с организациями, реализующими адаптированные программы обучения, с ПМПК, с Центрами психолого-

педагогической, медицинской и социальной помощи; с семьей; с другими институтами общества (профессиональными образовательными организациями, образовательными организациями высшего образования; организациями дополнительного образования).

В ходе реализации ПКР в сетевой форме несколько организаций, осуществляющих образовательную деятельность, совместно разрабатывают и утверждают программы, обеспечивающие коррекцию нарушений развития и социальную адаптацию (их вид, уровень, направленность).

Программа коррекционной работы должна быть отражена в учебном плане освоения основной образовательной программы — в обязательной части и части, формируемой участниками образовательных отношений.

В обязательной части учебного плана коррекционная работа реализуется при освоении содержания основной образовательной программы в учебной урочной деятельности. Учитель-предметник должен ставить и решать коррекционно-развивающие задачи на каждом уроке, с помощью специалистов осуществлять отбор содержания учебного материала (с обязательным учетом особых образовательных потребностей обучающихся с ОВЗ), использовать специальные методы и приемы.

Коррекционные занятия со специалистами являются обязательными и проводятся по индивидуально ориентированным рабочим коррекционным программам в учебной внеурочной деятельности.

В части, формируемой участниками образовательных отношений, реализация коррекционной работы в учебной урочной деятельности может осуществляться при наличии нелинейного расписания, позволяющего проводить уроки с обучающимися со сходными нарушениями из разных классов параллели.

Эта работа также проводится в учебной внеурочной деятельности в различных группах: классе, параллели, на уровне образования по специальным предметам (разделам), отсутствующим в учебном плане



нормально развивающихся сверстников. Например, учебные занятия по одному или по два часа в неделю реализуются:

- для слабовидящих подростков – по специальным предметам: «Социально-бытовая ориентировка», «Развитие мимики и пантомимики»;
- для обучающихся с нарушениями речи, слуха, опорно-двигательного аппарата, с задержкой психического развития – учебные занятия «Развитие речи», «Русская словесность», «Культура речи», «Стилистика текста»; в курс литературы включается модуль «Литературное краеведение» (выбор по усмотрению образовательной организации).

Коррекционная работа во внеучебной деятельности осуществляется по программам внеурочной деятельности разных видов (познавательная деятельность, проблемно-ценностное общение, досугово-развлекательная деятельность (досуговое общение), художественное творчество, социальное творчество (социально преобразующая добровольческая деятельность), трудовая (производственная) деятельность, спортивно-оздоровительная деятельность, туристско-краеведческая деятельность), опосредованно стимулирующих и корригирующих развитие старшеклассников с ОВЗ.

Специалисты и педагоги с участием самих обучающихся с ОВЗ и их родителей (законных представителей) разрабатывают индивидуальные учебные планы с целью развития потенциала школьников.

#### **2.4.5. Планируемые результаты работы с обучающимися с особыми образовательными потребностями, в том числе с ограниченными возможностями здоровья и инвалидами**

В итоге проведения коррекционной работы обучающиеся с ОВЗ в достаточной мере осваивают основную образовательную программу ФГОС СОО.

Результаты обучающихся с особыми образовательными потребностями на уровне основного общего образования демонстрируют достаточные способности к самопознанию, саморазвитию, самоопределению, готовность к последующему профессиональному образованию.

Планируется преодоление, компенсация или минимизация имеющихся у подростков нарушений; совершенствование личностных, регулятивных, познавательных и коммуникативных компетенций, что позволит школьникам освоить основную образовательную программу, успешно пройти итоговую аттестацию и продолжить обучение в выбранных профессиональных образовательных организациях разного уровня.

Личностные результаты:

- сформированная мотивация к труду;
- ответственное отношение к выполнению заданий;
- адекватная самооценка и оценка окружающих людей;
- сформированный самоконтроль на основе развития эмоциональных и волевых качеств;
- умение вести диалог с разными людьми, достигать в нем взаимопонимания, находить общие цели и сотрудничать для их достижения;
- понимание ценностей здорового и безопасного образа жизни, наличие потребности в физическом самосовершенствовании, занятиях спортивно-оздоровительной деятельностью;
- понимание и неприятие вредных привычек (курения, употребления алкоголя, наркотиков);
- осознанный выбор будущей профессии и адекватная оценка собственных возможностей по реализации жизненных планов;
- ответственное отношение к созданию семьи на основе осмысленного принятия ценностей семейной жизни.

Метапредметные результаты:

- продуктивное общение и взаимодействие в процессе совместной деятельности, согласование позиции с другими участниками деятельности, эффективное разрешение и предотвращение конфликтов;
- овладение навыками познавательной, учебно-исследовательской и проектной деятельности, навыками разрешения проблем;

- самостоятельное (при необходимости – с помощью) нахождение способов решения практических задач, применения различных методов познания;
- ориентирование в различных источниках информации, самостоятельное или с помощью; критическое оценивание и интерпретация информации из различных источников;
- овладение языковыми средствами, умениями их адекватного использования в целях общения, устного и письменного представления смысловой программы высказывания, ее оформления;
- определение назначения и функций различных социальных институтов.

**Предметные результаты освоения основной образовательной программы** должны обеспечивать возможность дальнейшего успешного профессионального обучения и/или профессиональной деятельности школьников с ОВЗ.

Обучающиеся с ОВЗ достигают предметных результатов освоения основной образовательной программы на различных уровнях (базовом, углубленном) в зависимости от их индивидуальных способностей, вида и выраженности особых образовательных потребностей, а также успешности проведенной коррекционной работы.

Предметные результаты освоения интегрированных учебных предметов ориентированы на формирование целостных представлений о мире и общей культуры обучающихся путем освоения систематических научных знаний и способов действий на метапредметной основе.

Учитывая разнообразие и вариативность особых образовательных потребностей обучающихся, а также различную степень их выраженности, прогнозируется достаточно дифференцированный характер освоения ими предметных результатов.

Предметные результаты:

- освоение программы учебных предметов при сформированной в

целом учебной деятельности и достаточных познавательных, речевых, эмоционально-волевых возможностях;

- освоение элементов учебных предметов, интегрированных учебных предметов (подростки с когнитивными нарушениями).

Итоговая аттестация является логическим завершением освоения обучающимися с ОВЗ образовательных программ основного общего образования. Выпускники IX классов с ОВЗ имеют право добровольно выбрать формат выпускных испытаний — единый государственный экзамен или государственный выпускной экзамен. Кроме этого, старшеклассники, имеющие статус «ограниченные возможности здоровья» или инвалидность, имеют право на прохождение итоговой аттестации в специально созданных условиях.

Обучающиеся, не прошедшие итоговую аттестацию или получившие на итоговой аттестации неудовлетворительные результаты, а также школьники, освоившие часть образовательной программы основного общего образования и (или) отчисленные из образовательной организации, получают справку об обучении или о периоде обучения по образцу, разработанному образовательной организацией.

### **3. Организационный раздел основной общеобразовательной программы основного общего образования**

#### **3.1. Учебный план основного общего образования**

##### **Пояснительная записка**

**к учебному плану для 5-9 классов, реализующих ФГОС ООО  
на 2019– 2020 учебный год**

Учебный план Муниципального общеобразовательного учреждения «Средняя общеобразовательная школа №33» для 5-9 классов, реализующий ФГОС ООО в 2019-2020 учебном году, разработан с учетом требований следующих нормативно-правовых документов:

- Федеральный закон "Об образовании в Российской Федерации" от 29 декабря 2012 г. N 273-ФЗ (с последующими изменениями).

- Федеральный государственный образовательный стандарт основного общего образования (утвержден приказом Министерства образования и науки Российской Федерации от 17 декабря 2010 г. № 1897). (с последующими изменениями и дополнениями).

- Примерная основная образовательная программа основного общего образования, одобрена решением федерального учебно – методического объединения по общему образованию (протокол от 08.04.2015 №1/15, с последующими изменениями в ред. Протокола от 28.10.2015 №3/15).

- Приказ Минобрнауки России от 30.08.2013 N 1015 "Об утверждении Порядка организации и осуществления образовательной деятельности по основным общеобразовательным программам - образовательным программам начального общего, основного общего и среднего общего образования" (с дополнениями и изменениями).

- Приказ Министерства просвещения РФ от 28.12.2018 № 345 «О федеральном перечне учебников, рекомендуемых к использованию при реализации имеющих государственную аккредитацию образовательных программ начального общего, основного общего, среднего общего образования»

- Приказ Минобрнауки России от 9 июня 2016 года № 699 «Об утверждении перечня организаций, осуществляющих выпуск учебных пособий, которые допускаются к использованию при реализации имеющих государственную аккредитацию образовательных программ начального общего, основного общего, среднего общего образования»

- Постановление Главного государственного санитарного врача РФ от 29 декабря 2010 года № 189 «Об утверждении СанПиН 2.4.2.2821-10 «Санитарно-эпидемиологические требования к условиям и организации обучения в общеобразовательных учреждениях». (с последующими изменениями и дополнениями).

Учебный план сформирован с учетом образовательной программы, обеспечивающей достижение обучающимися результатов освоения основных образовательных программ, установленных федеральными государственными образовательными стандартами.

Учебный план – документ, который определяет перечень, трудоёмкость, последовательность и распределение по периодам обучения учебных предметов, курсов, дисциплин (модулей), практики, иных видов учебной деятельности и, если иное не установлено настоящим ФЗ, формы промежуточной аттестации обучающихся (ст.2, п.22 ФЗ от 29.12.2012 №273-ФЗ «Об образовании в Российской Федерации»).

**Учебный план:**

- обеспечивает введение в действие и реализацию требований федерального государственного образовательного стандарта основного образования;

- определяет состав предметных областей, учебных предметов по классам (годам обучения), учебное время, отводимое на изучение учебных предметов по классам (годам обучения);

- определяет общий объем нагрузки и максимальный объем аудиторной нагрузки обучающихся.

Учебный план состоит из двух частей – обязательной части и части, формируемой участниками образовательного процесса.

В обязательной части учебного плана реализуется федеральный государственный образовательный стандарт, который обеспечивает овладение обучающимися необходимым минимумом универсальных учебных действий.

Обязательная часть учебного плана представлена следующими образовательными областями: «Русский язык и литература», «Родной язык и родная литература», «Иностранные языки», «Математика и информатика», «Общественно-научные предметы», «Основы духовно-нравственной культуры народов России», «Естественно - научные предметы», «Искусство», «Технология», «Физическая культура и Основы безопасности жизнедеятельности».

**Обязательная часть учебного плана** определяет состав учебных предметов обязательных предметных областей и учебное время, отводимое на их изучение по классам (годам) обучения.

<i>n/n</i>	<i>Предметные области/ учебные предметы</i>	<i>Основные задачи реализации содержания</i>
1	<b>Русский язык и литература /Русский язык. Литература./</b>	<p>Изучение предметной области "Русский язык и литература" - языка как знаковой системы, лежащей в основе человеческого общения, формирования российской гражданской, этнической и социальной идентичности, позволяющей понимать, быть понятым, выражать внутренний мир человека, в том числе при помощи альтернативных средств коммуникации, должно обеспечить:</p> <p>включение в культурно-языковое поле русской и общечеловеческой культуры, воспитание ценностного отношения к русскому языку как носителю культуры, как государственному языку Российской Федерации, языку межнационального общения народов России;</p> <p>осознание тесной связи между языковым, литературным, интеллектуальным, духовно-нравственным развитием личности и ее социальным ростом;</p> <p>приобщение к российскому литературному наследию и через него - к сокровищам отечественной и мировой культуры; формирование причастности к национальным свершениям, традициям и осознание исторической преемственности поколений;</p> <p>обогащение активного и потенциального словарного запаса, развитие культуры владения русским литературным языком во всей полноте его функциональных возможностей в соответствии с нормами устной и письменной речи, правилами русского речевого этикета;</p> <p>получение знаний о русском языке как системе и как развивающемся явлении, о его уровнях и единицах, о закономерностях его функционирования, освоение базовых понятий лингвистики, формирование</p>

		<p>аналитических умений в отношении языковых единиц и текстов разных функционально-смысловых типов и жанров.</p> <p>Предметные результаты изучения предметной области "Русский язык и литература" должны отражать:</p> <p>Русский язык:</p> <p>1) совершенствование различных видов устной и письменной речевой деятельности (говорения и аудирования, чтения и письма, общения при помощи современных средств устной и письменной коммуникации):</p> <p>создание устных монологических высказываний разной коммуникативной направленности в зависимости от целей, сферы и ситуации общения с соблюдением норм современного русского литературного языка и речевого этикета; умение различать монологическую, диалогическую и полилогическую речь, участие в диалоге и полилоге;</p> <p>развитие навыков чтения на русском языке (изучающего, ознакомительного, просмотрового) и содержательной переработки прочитанного материала, в том числе умение выделять главную мысль текста, ключевые понятия, оценивать средства аргументации и выразительности;</p> <p>овладение различными видами аудирования (с полным пониманием, с пониманием основного содержания, с выборочным извлечением информации);</p> <p>понимание, интерпретация и комментирование текстов различных функционально-смысловых типов речи (повествование, описание, рассуждение) и функциональных разновидностей языка, осуществление информационной переработки текста, передача его смысла в устной и письменной форме, а также умение характеризовать его с точки зрения единства темы, смысловой цельности, последовательности изложения;</p> <p>умение оценивать письменные и устные речевые высказывания с точки зрения их эффективности, понимать основные причины коммуникативных неудач и уметь объяснять их; оценивать собственную и чужую речь с точки зрения точного, уместного и выразительного словоупотребления;</p> <p>выявление основных особенностей устной и письменной речи, разговорной и книжной речи;</p> <p>умение создавать различные текстовые высказывания в соответствии с поставленной целью и сферой общения (аргументированный ответ на вопрос, изложение, сочинение, аннотация, план (включая тезисный план), заявление, информационный запрос и др.);</p> <p>2) понимание определяющей роли языка в развитии интеллектуальных и творческих способностей личности в процессе образования и самообразования:</p> <p>осознанное использование речевых средств для планирования и регуляции собственной речи; для выражения своих чувств, мыслей и коммуникативных потребностей;</p> <p>соблюдение основных языковых норм в устной и</p>
--	--	---



		<p>письменной речи;</p> <p>стремление расширить свою речевую практику, развивать культуру использования русского литературного языка, оценивать свои языковые умения и планировать их совершенствование и развитие;</p> <p>3) использование коммуникативно-эстетических возможностей русского языка:</p> <p>распознавание и характеристика основных видов выразительных средств фонетики, лексики и синтаксиса (звукопись; эпитет, метафора, развернутая и скрытая метафоры, гипербола, олицетворение, сравнение; сравнительный оборот; фразеологизм, синонимы, антонимы, омонимы) в речи;</p> <p>уместное использование фразеологических оборотов в речи;</p> <p>корректное и оправданное употребление междометий для выражения эмоций, этикетных формул;</p> <p>использование в речи синонимичных имен прилагательных в роли эпитетов;</p> <p>4) расширение и систематизация научных знаний о языке, его единицах и категориях; осознание взаимосвязи его уровней и единиц; освоение базовых понятий лингвистики:</p> <p>идентификация самостоятельных (знаменательных) служебных частей речи и их форм по значению и основным грамматическим признакам;</p> <p>распознавание существительных, прилагательных, местоимений, числительных, наречий разных разрядов и их морфологических признаков, умение различать слова категории состояния и наречия;</p> <p>распознавание глаголов, причастий, деепричастий и их морфологических признаков;</p> <p>распознавание предлогов, частиц и союзов разных разрядов, определение смысловых оттенков частиц;</p> <p>распознавание междометий разных разрядов, определение грамматических особенностей междометий;</p> <p>5) формирование навыков проведения различных видов анализа слова, синтаксического анализа словосочетания и предложения, а также многоаспектного анализа текста:</p> <p>проведение фонетического, морфемного и словообразовательного (как взаимосвязанных этапов анализа структуры слова), лексического, морфологического анализа слова, анализа словообразовательных пар и словообразовательных цепочек слов;</p> <p>проведение синтаксического анализа предложения, определение синтаксической роли самостоятельных частей речи в предложении;</p> <p>анализ текста и распознавание основных признаков текста, умение выделять тему, основную мысль, ключевые слова, микротемы, разбивать текст на абзацы, знать композиционные элементы текста;</p> <p>определение звукового состава слова, правильное деление на слоги, характеристика звуков слова;</p> <p>определение лексического значения слова, значений многозначного слова, стилистической окраски</p>
--	--	---

		<p>слова, сферы употребления, подбор синонимов, антонимов;</p> <p>деление слова на морфемы на основе смыслового, грамматического и словообразовательного анализа слова;</p> <p>умение различать словообразовательные и формообразующие морфемы, способы словообразования;</p> <p>проведение морфологического разбора самостоятельных и служебных частей речи;</p> <p>характеристика общего грамматического значения, морфологических признаков самостоятельных частей речи, определение их синтаксической функции;</p> <p>опознавание основных единиц синтаксиса (словосочетание, предложение, текст);</p> <p>умение выделять словосочетание в составе предложения, определение главного и зависимого слова в словосочетании, определение его вида;</p> <p>определение вида предложения по цели высказывания и эмоциональной окраске;</p> <p>определение грамматической основы предложения;</p> <p>распознавание распространенных и нераспространенных предложений, предложений осложненной и неосложненной структуры, полных и неполных;</p> <p>распознавание второстепенных членов предложения, однородных членов предложения, обособленных членов предложения; обращений; вводных и вставных конструкций;</p> <p>опознавание сложного предложения, типов сложного предложения, сложных предложений с различными видами связи, выделение средств синтаксической связи между частями сложного предложения;</p> <p>определение функционально-смысловых типов речи, принадлежности текста к одному из них и к функциональной разновидности языка, а также создание текстов различного типа речи и соблюдения норм их построения;</p> <p>определение видов связи, смысловых, лексических и грамматических средств связи предложений в тексте, а также уместность и целесообразность их использования;</p> <p>б) обогащение активного и потенциального словарного запаса, расширение объема используемых в речи грамматических языковых средств для свободного выражения мыслей и чувств в соответствии с ситуацией и стилем общения:</p> <p>умение использовать словари (в том числе - мультимедийные) при решении задач построения устного и письменного речевого высказывания, осуществлять эффективный и оперативный поиск на основе знаний о назначении различных видов словарей, их строения и способах конструирования информационных запросов;</p> <p>пользование толковыми словарями для извлечения необходимой информации, прежде всего - для определения лексического значения (прямого и переносного) слова, принадлежности к его группе однозначных или многозначных слов, определения прямого и переносного значения, особенностей</p>
--	--	---

		<p>употребления;</p> <p>пользование орфоэпическими, орфографическими словарями для определения нормативного написания и произношения слова;</p> <p>использование фразеологических словарей для определения значения и особенностей употребления фразеологизмов;</p> <p>использование морфемных, словообразовательных, этимологических словарей для морфемного и словообразовательного анализа слов;</p> <p>использование словарей для подбора к словам синонимов, антонимов;</p> <p>7) овладение основными нормами литературного языка (орфоэпическими, лексическими, грамматическими, орфографическими, пунктуационными, стилистическими), нормами речевого этикета; приобретение опыта использования языковых норм в речевой практике при создании устных и письменных высказываний; стремление к речевому самосовершенствованию, овладение основными стилистическими ресурсами лексики и фразеологии языка:</p> <p>поиск орфограммы и применение правил написания слов с орфограммами;</p> <p>освоение правил правописания служебных частей речи и умения применять их на письме;</p> <p>применение правильного переноса слов;</p> <p>применение правил постановки знаков препинания в конце предложения, в простом и в сложном предложениях, при прямой речи, цитировании, диалоге;</p> <p>соблюдение основных орфоэпических правил современного русского литературного языка, определение места ударения в слове в соответствии с акцентологическими нормами;</p> <p>выявление смыслового, стилистического различия синонимов, употребления их в речи с учетом значения, смыслового различия, стилистической окраски;</p> <p>нормативное изменение форм существительных, прилагательных, местоимений, числительных, глаголов;</p> <p>соблюдение грамматических норм, в том числе при согласовании и управлении, при употреблении несклоняемых имен существительных и аббревиатур, при употреблении предложений с деепричастным оборотом, употреблении местоимений для связи предложений и частей текста, конструировании предложений с союзами, соблюдение видовременной соотнесенности глаголов-сказуемых в связном тексте.</p> <p>Литература:</p> <p>1) осознание значимости чтения и изучения литературы для своего дальнейшего развития; формирование потребности в систематическом чтении как средстве познания мира и себя в этом мире, гармонизации отношений человека и общества, многоаспектного диалога;</p> <p>2) понимание литературы как одной из основных национально-культурных ценностей народа, как особого способа познания жизни;</p>
--	--	---

		<p>3) обеспечение культурной самоидентификации, осознание коммуникативно-эстетических возможностей русского языка на основе изучения выдающихся произведений российской и мировой культуры;</p> <p>4) воспитание квалифицированного читателя со сформированным эстетическим вкусом, способного аргументировать свое мнение и оформлять его словесно в устных и письменных высказываниях разных жанров, создавать развернутые высказывания аналитического и интерпретирующего характера, участвовать в обсуждении прочитанного, сознательно планировать свое досуговое чтение;</p> <p>5) развитие способности понимать литературные художественные произведения, отражающие разные этнокультурные традиции;</p> <p>6) овладение процедурами смыслового и эстетического анализа текста на основе понимания принципиальных отличий литературного художественного текста от научного, делового, публицистического и т.п., формирование умений воспринимать, анализировать, критически оценивать и интерпретировать прочитанное, осознавать художественную картину жизни, отраженную в литературном произведении, на уровне не только эмоционального восприятия, но и интеллектуального осмысления."</p>
2	<p><b>Родной язык и родная литература</b></p>	<p>Изучение предметной области "Родной язык и родная литература" должно обеспечить:</p> <p>воспитание ценностного отношения к родному языку и родной литературе как хранителю культуры, включение в культурно-языковое поле своего народа;</p> <p>приобщение к литературному наследию своего народа;</p> <p>формирование причастности к свершениям и традициям своего народа, осознание исторической преемственности поколений, своей ответственности за сохранение культуры народа;</p> <p>обогащение активного и потенциального словарного запаса, развитие у обучающихся культуры владения родным языком во всей полноте его функциональных возможностей в соответствии с нормами устной и письменной речи, правилами речевого этикета;</p> <p>получение знаний о родном языке как системе и как развивающемся явлении, о его уровнях и единицах, о закономерностях его функционирования, освоение базовых понятий лингвистики, формирование аналитических умений в отношении языковых единиц и текстов разных функционально-смысловых типов и жанров;</p> <p>сформированность знаний о родном языке как системе и как развивающемся явлении, о его уровнях и единицах, о закономерностях его функционирования, освоение базовых понятий лингвистики, аналитических умений в отношении языковых единиц и текстов разных функционально-смысловых типов и жанров.</p>

3	<p><b>Иностранные языки</b> /Иностранный язык. Второй иностранный язык/</p>	<p>Изучение предметной области "Иностранные языки" должно обеспечить:</p> <p>приобщение к культурному наследию стран изучаемого иностранного языка, воспитание ценностного отношения к иностранному языку как инструменту познания и достижения взаимопонимания между людьми и народами;</p> <p>осознание тесной связи между овладением иностранными языками и личностным, социальным и профессиональным ростом;</p> <p>формирование коммуникативной иноязычной компетенции (говорение, аудирование, чтение и письмо), необходимой для успешной социализации и самореализации;</p> <p>обогащение активного и потенциального словарного запаса, развитие у обучающихся культуры владения иностранным языком в соответствии с требованиями к нормам устной и письменной речи, правилами речевого этикета.</p> <p>Предметные результаты изучения предметной области "Иностранные языки" должны отражать:</p> <p>1) формирование дружелюбного и толерантного отношения к ценностям иных культур, оптимизма и выраженной личностной позиции в восприятии мира, в развитии национального самосознания на основе знакомства с жизнью своих сверстников в других странах, с образцами зарубежной литературы разных жанров, с учетом достигнутого обучающимися уровня иноязычной компетентности;</p> <p>2) формирование и совершенствование иноязычной коммуникативной компетенции; расширение и систематизацию знаний о языке, расширение лингвистического кругозора и лексического запаса, дальнейшее овладение общей речевой культурой;</p> <p>3) достижение допорогового уровня иноязычной коммуникативной компетенции;</p> <p>4) создание основы для формирования интереса к совершенствованию достигнутого уровня владения изучаемым иностранным языком, в том числе на основе самонаблюдения и самооценки, к изучению второго/третьего иностранного языка, к использованию иностранного языка как средства получения информации, позволяющего расширять свои знания в других предметных областях».</p>
4	<p><b>Математика и информатика</b> /Математика. Алгебра. Геометрия. Информатика./</p>	<p>Изучение предметной области "Математика и информатика" должно обеспечить:</p> <p>осознание значения математики и информатики в повседневной жизни человека;</p> <p>формирование представлений о социальных, культурных и исторических факторах становления математической науки;</p> <p>понимание роли информационных процессов в современном мире;</p> <p>формирование представлений о математике как части общечеловеческой культуры, универсальном языке науки, позволяющем описывать и изучать реальные</p>

		<p>процессы и явления.</p> <p>В результате изучения предметной области "Математика и информатика" обучающиеся развивают логическое и математическое мышление, получают представление о математических моделях; овладевают математическими рассуждениями; учатся применять математические знания при решении различных задач и оценивать полученные результаты; овладевают умениями решения учебных задач; развивают математическую интуицию; получают представление об основных информационных процессах в реальных ситуациях.</p> <p>Предметные результаты изучения предметной области "Математика и информатика" должны отражать: Математика. Алгебра. Геометрия. Информатика:</p> <p>1) формирование представлений о математике как о методе познания действительности, позволяющем описывать и изучать реальные процессы и явления: осознание роли математики в развитии России и мира; возможность привести примеры из отечественной и всемирной истории математических открытий и их авторов;</p> <p>2) развитие умений работать с учебным математическим текстом (анализировать, извлекать необходимую информацию), точно и грамотно выражать свои мысли с применением математической терминологии и символики, проводить классификации, логические обоснования, доказательства математических утверждений: оперирование понятиями: множество, элемент множества, подмножество, принадлежность, нахождение пересечения, объединения подмножества в простейших ситуациях; решение сюжетных задач разных типов на все арифметические действия; применение способа поиска решения задачи, в котором рассуждение строится от условия к требованию или от требования к условию; составление плана решения задачи, выделение этапов ее решения, интерпретация вычислительных результатов в задаче, исследование полученного решения задачи; нахождение процента от числа, числа по проценту от него, нахождения процентного отношения двух чисел, нахождения процентного снижения или процентного повышения величины; решение логических задач;</p> <p>3) развитие представлений о числе и числовых системах от натуральных до действительных чисел; овладение навыками устных, письменных, инструментальных вычислений: оперирование понятиями: натуральное число, целое число, обыкновенная дробь, десятичная дробь, смешанное число, рациональное число, иррациональное число; использование свойства чисел и законов арифметических операций с числами при выполнении</p>
--	--	--

		<p>вычислений;</p> <p>использование признаков делимости на 2, 5, 3, 9, 10 при выполнении вычислений и решении задач;</p> <p>выполнение округления чисел в соответствии с правилами;</p> <p>сравнение чисел;</p> <p>оценивание значения квадратного корня из положительного целого числа;</p> <p>4) овладение символьным языком алгебры, приемами выполнения тождественных преобразований выражений, решения уравнений, систем уравнений, неравенств и систем неравенств; умения моделировать реальные ситуации на языке алгебры, исследовать построенные модели с использованием аппарата алгебры, интерпретировать полученный результат:</p> <p>выполнение несложных преобразований для вычисления значений числовых выражений, содержащих степени с натуральным показателем, степени с целым отрицательным показателем;</p> <p>выполнение несложных преобразований целых, дробно рациональных выражений и выражений с квадратными корнями; раскрывать скобки, приводить подобные слагаемые, использовать формулы сокращенного умножения;</p> <p>решение линейных и квадратных уравнений и неравенств, уравнений и неравенств, сводящихся к линейным или квадратным, систем уравнений и неравенств, изображение решений неравенств и их систем на числовой прямой;</p> <p>5) овладение системой функциональных понятий, развитие умения использовать функционально-графические представления для решения различных математических задач, для описания и анализа реальных зависимостей:</p> <p>определение положения точки по ее координатам, координаты точки по ее положению на плоскости;</p> <p>нахождение по графику значений функции, области определения, множества значений, нулей функции, промежутков знакопостоянства, промежутков возрастания и убывания, наибольшего и наименьшего значения функции;</p> <p>построение графика линейной и квадратичной функций;</p> <p>оперирование на базовом уровне понятиями: последовательность, арифметическая прогрессия, геометрическая прогрессия;</p> <p>использование свойств линейной и квадратичной функций и их графиков при решении задач из других учебных предметов;</p> <p>6) овладение геометрическим языком; развитие умения использовать его для описания предметов окружающего мира; развитие пространственных представлений, изобразительных умений, навыков геометрических построений:</p> <p>оперирование понятиями: фигура, точка, отрезок, прямая, луч, ломаная, угол, многоугольник, треугольник и четырехугольник, прямоугольник и квадрат,</p>
--	--	--

		<p>окружность и круг, прямоугольный параллелепипед, куб, шар; изображение изучаемых фигур от руки и с помощью линейки и циркуля;</p> <p>выполнение измерения длин, расстояний, величин углов с помощью инструментов для измерений длин и углов;</p> <p>7) формирование систематических знаний о плоских фигурах и их свойствах, представлений о простейших пространственных телах; развитие умений моделирования реальных ситуаций на языке геометрии, исследования построенной модели с использованием геометрических понятий и теорем, аппарата алгебры, решения геометрических и практических задач:</p> <p>оперирование на базовом уровне понятиями: равенство фигур, параллельность и перпендикулярность прямых, углы между прямыми, перпендикуляр, наклонная, проекция;</p> <p>проведение доказательств в геометрии;</p> <p>оперирование на базовом уровне понятиями: вектор, сумма векторов, произведение вектора на число, координаты на плоскости;</p> <p>решение задач на нахождение геометрических величин (длина и расстояние, величина угла, площадь) по образцам или алгоритмам;</p> <p>8) овладение простейшими способами представления и анализа статистических данных; формирование представлений о статистических закономерностях в реальном мире и о различных способах их изучения, о простейших вероятностных моделях; развитие умений извлекать информацию, представленную в таблицах, на диаграммах, графиках, описывать и анализировать массивы числовых данных с помощью подходящих статистических характеристик, использовать понимание вероятностных свойств окружающих явлений при принятии решений:</p> <p>формирование представления о статистических характеристиках, вероятности случайного события;</p> <p>решение простейших комбинаторных задач;</p> <p>определение основных статистических характеристик числовых наборов;</p> <p>оценивание и вычисление вероятности события в простейших случаях;</p> <p>наличие представления о роли практически достоверных и маловероятных событий, о роли закона больших чисел в массовых явлениях;</p> <p>умение сравнивать основные статистические характеристики, полученные в процессе решения прикладной задачи, изучения реального явления;</p> <p>9) развитие умений применять изученные понятия, результаты, методы для решения задач практического характера и задач из смежных дисциплин с использованием при необходимости справочных материалов, компьютера, пользоваться оценкой и прикидкой при практических расчетах:</p> <p>распознавание верных и неверных высказываний;</p> <p>оценивание результатов вычислений при решении практических задач;</p>
--	--	--



		<p>выполнение сравнения чисел в реальных ситуациях; использование числовых выражений при решении практических задач и задач из других учебных предметов; решение практических задач с применением простейших свойств фигур; выполнение простейших построений и измерений на местности, необходимых в реальной жизни;</p> <p>10) формирование информационной и алгоритмической культуры; формирование представления о компьютере как универсальном устройстве обработки информации; развитие основных навыков и умений использования компьютерных устройств;</p> <p>11) формирование представления об основных изучаемых понятиях: информация, алгоритм, модель - и их свойствах;</p> <p>12) развитие алгоритмического мышления, необходимого для профессиональной деятельности в современном обществе; развитие умений составить и записать алгоритм для конкретного исполнителя; формирование знаний об алгоритмических конструкциях, логических значениях и операциях; знакомство с одним из языков программирования и основными алгоритмическими структурами - линейной, условной и циклической;</p> <p>13) формирование умений формализации и структурирования информации, умения выбирать способ представления данных в соответствии с поставленной задачей - таблицы, схемы, графики, диаграммы, с использованием соответствующих программных средств обработки данных;</p> <p>14) формирование навыков и умений безопасного и целесообразного поведения при работе с компьютерными программами и в Интернете, умения соблюдать нормы информационной этики и права;</p>
5	<p><b>Общественно-научные предметы</b> /История России. Всеобщая история. Обществознание. География./</p>	<p>Изучение предметной области "Общественно-научные предметы" должно обеспечить: формирование мировоззренческой, ценностно-смысловой сферы обучающихся, личностных основ российской гражданской идентичности, социальной ответственности, правового самосознания, поликультурности, толерантности, приверженности ценностям, закрепленным в Конституции Российской Федерации;</p> <p>понимание основных принципов жизни общества, роли окружающей среды как важного фактора формирования качеств личности, ее социализации;</p> <p>владение экологическим мышлением, обеспечивающим понимание взаимосвязи между природными, социальными, экономическими и политическими явлениями, их влияния на качество жизни человека и качество окружающей его среды;</p> <p>осознание своей роли в целостном, многообразном и быстро изменяющемся глобальном мире;</p> <p>приобретение теоретических знаний и опыта их</p>

		<p>применения для адекватной ориентации в окружающем мире, выработки способов адаптации в нем, формирования собственной активной позиции в общественной жизни при решении задач в области социальных отношений.</p> <p>При изучении учебных предметов общественно-научной направленности задача развития и воспитания личности обучающихся является</p> <p>Предметные результаты изучения предметной области "Общественно-научные предметы" должны отражать:</p> <p>История России. Всеобщая история:</p> <ol style="list-style-type: none"> <li>1) формирование основ гражданской, этнонациональной, социальной, культурной самоидентификации личности обучающегося, осмысление им опыта российской истории как части мировой истории, усвоение базовых национальных ценностей современного российского общества: гуманистических и демократических ценностей, идей мира и взаимопонимания между народами, людьми разных культур;</li> <li>2) овладение базовыми историческими знаниями, а также представлениями о закономерностях развития человеческого общества в социальной, экономической, политической, научной и культурной сферах; приобретение опыта историко-культурного, цивилизационного подхода к оценке социальных явлений, современных глобальных процессов;</li> <li>3) формирование умений применения исторических знаний для осмысления сущности современных общественных явлений, жизни в современном поликультурном, полиэтничном и многоконфессиональном мире;</li> <li>4) формирование важнейших культурно-исторических ориентиров для гражданской, этнонациональной, социальной, культурной самоидентификации личности, миропонимания и познания современного общества на основе изучения исторического опыта России и человечества;</li> <li>5) развитие умений искать, анализировать, сопоставлять и оценивать содержащуюся в различных источниках информацию о событиях и явлениях прошлого и настоящего, способностей определять и аргументировать свое отношение к ней;</li> <li>6) воспитание уважения к историческому наследию народов России; восприятие традиций исторического диалога, сложившихся в поликультурном, полиэтничном и многоконфессиональном Российском государстве.</li> </ol> <p>Обществознание:</p> <ol style="list-style-type: none"> <li>1) формирование у обучающихся личностных представлений об основах российской гражданской идентичности, патриотизма, гражданственности, социальной ответственности, правового самосознания, толерантности, приверженности ценностям, закрепленным в Конституции Российской Федерации;</li> <li>2) понимание основных принципов жизни общества, основ современных научных теорий общественного развития;</li> </ol>
--	--	--

		<p>3) приобретение теоретических знаний и опыта применения полученных знаний и умений для определения собственной активной позиции в общественной жизни, для решения типичных задач в области социальных отношений, адекватных возрасту обучающихся, межличностных отношений, включая отношения между людьми различных национальностей и вероисповеданий, возрастов и социальных групп;</p> <p>4) формирование основ правосознания для соотнесения собственного поведения и поступков других людей с нравственными ценностями и нормами поведения, установленными законодательством Российской Федерации, убежденности в необходимости защищать правопорядок правовыми способами и средствами, умений реализовывать основные социальные роли в пределах своей дееспособности;</p> <p>5) освоение приемов работы с социально значимой информацией, ее осмысление; развитие способностей обучающихся делать необходимые выводы и давать обоснованные оценки социальным событиям и процессам;</p> <p>6) развитие социального кругозора и формирование познавательного интереса к изучению общественных дисциплин.</p> <p>География:</p> <p>1) формирование представлений о географии, ее роли в освоении планеты человеком, о географических знаниях как компоненте научной картины мира, их необходимости для решения современных практических задач человечества и своей страны, в том числе задачи охраны окружающей среды и рационального природопользования;</p> <p>2) формирование первичных компетенций использования территориального подхода как основы географического мышления для осознания своего места в целостном, многообразном и быстро изменяющемся мире и адекватной ориентации в нем;</p> <p>3) формирование представлений и основополагающих теоретических знаний о целостности и неоднородности Земли как планеты людей в пространстве и во времени, основных этапах ее географического освоения, особенностях природы, жизни, культуры и хозяйственной деятельности людей, экологических проблемах на разных материках и в отдельных странах;</p> <p>4) овладение элементарными практическими умениями использования приборов и инструментов для определения количественных и качественных характеристик компонентов географической среды, в том числе ее экологических параметров;</p> <p>5) овладение основами картографической грамотности и использования географической карты как одного из языков международного общения;</p> <p>6) овладение основными навыками нахождения, использования и презентации географической информации;</p> <p>7) формирование умений и навыков использования разнообразных географических знаний в повседневной</p>
--	--	--

		<p>жизни для объяснения и оценки явлений и процессов, самостоятельного оценивания уровня безопасности окружающей среды, адаптации к условиям территории проживания, соблюдения мер безопасности в случае природных стихийных бедствий и техногенных катастроф;</p> <p>8) формирование представлений об особенностях деятельности людей, ведущей к возникновению и развитию или решению экологических проблем на различных территориях и акваториях, умений и навыков безопасного и экологически целесообразного поведения в окружающей среде.</p>
6	<p><b>Естественно-научные предметы</b> /Физика. Химия. Биология./</p>	<p>Изучение предметной области "Естественно-научные предметы" должно обеспечить:</p> <p>формирование целостной научной картины мира; понимание возрастающей роли естественных наук и научных исследований в современном мире, постоянного процесса эволюции научного знания, значимости международного научного сотрудничества; овладение научным подходом к решению различных задач; овладение умениями формулировать гипотезы, конструировать, проводить эксперименты, оценивать полученные результаты; овладение умением сопоставлять экспериментальные и теоретические знания с объективными реалиями жизни; воспитание ответственного и бережного отношения к окружающей среде; овладение экосистемной познавательной моделью и ее применение в целях прогноза экологических рисков для здоровья людей, безопасности жизни, качества окружающей среды; осознание значимости концепции устойчивого развития; формирование умений безопасного и эффективного использования лабораторного оборудования, проведения точных измерений и адекватной оценки полученных результатов, представления научно обоснованных аргументов своих действий, основанных на межпредметном анализе учебных задач.</p> <p>Предметные результаты изучения предметной области "Естественно-научные предметы" должны отражать:</p> <p>Физика:</p> <p>1) формирование представлений о закономерной связи и познаваемости явлений природы, об объективности научного знания; о системообразующей роли физики для развития других естественных наук, техники и технологий; научного мировоззрения как результата изучения основ строения материи и фундаментальных законов физики;</p> <p>2) формирование первоначальных представлений о физической сущности явлений природы (механических, тепловых, электромагнитных и квантовых), видах материи (вещество и поле), движении как способе существования материи; усвоение основных идей механики, атомномолекулярного учения о строении вещества, элементов электродинамики и квантовой</p>

		<p>физики; овладение понятийным аппаратом и символическим языком физики;</p> <p>3) приобретение опыта применения научных методов познания, наблюдения физических явлений, проведения опытов, простых экспериментальных исследований, прямых и косвенных измерений с использованием аналоговых и цифровых измерительных приборов; понимание неизбежности погрешностей любых измерений;</p> <p>4) понимание физических основ и принципов действия (работы) машин и механизмов, средств передвижения и связи, бытовых приборов, промышленных технологических процессов, влияния их на окружающую среду; осознание возможных причин техногенных и экологических катастроф;</p> <p>5) осознание необходимости применения достижений физики и технологий для рационального природопользования;</p> <p>6) овладение основами безопасного использования естественных и искусственных электрических и магнитных полей, электромагнитных и звуковых волн, естественных и искусственных ионизирующих излучений во избежание их вредного воздействия на окружающую среду и организм человека;</p> <p>7) развитие умения планировать в повседневной жизни свои действия с применением полученных знаний законов механики, электродинамики, термодинамики и тепловых явлений с целью сбережения здоровья;</p> <p>8) формирование представлений о нерациональном использовании природных ресурсов и энергии, загрязнении окружающей среды как следствии несовершенства машин и механизмов;</p> <p>Биология:</p> <p>1) формирование системы научных знаний о живой природе, закономерностях ее развития, исторически быстром сокращении биологического разнообразия в биосфере в результате деятельности человека для развития современных естественно-научных представлений о картине мира;</p> <p>2) формирование первоначальных систематизированных представлений о биологических объектах, процессах, явлениях, закономерностях, об основных биологических теориях, об экосистемной организации жизни, о взаимосвязи живого и неживого в биосфере, о наследственности и изменчивости; овладение понятийным аппаратом биологии;</p> <p>3) приобретение опыта использования методов биологической науки и проведения несложных биологических экспериментов для изучения живых организмов и человека, проведения экологического мониторинга в окружающей среде;</p> <p>4) формирование основ экологической грамотности: способности оценивать последствия деятельности человека в природе, влияние факторов риска на здоровье человека; выбирать целевые и смысловые установки в своих действиях и поступках по отношению к живой</p>
--	--	--

		<p>природе, здоровью своему и окружающих, осознание необходимости действий по сохранению биоразнообразия и природных местообитаний видов растений и животных;</p> <p>5) формирование представлений о значении биологических наук в решении проблем необходимости рационального природопользования защиты здоровья людей в условиях быстрого изменения экологического качества окружающей среды;</p> <p>6) освоение приемов оказания первой помощи, рациональной организации труда и отдыха, выращивания и размножения культурных растений и домашних животных, ухода за ними.</p> <p>Химия:</p> <p>1) формирование первоначальных систематизированных представлений о веществах, их превращениях и практическом применении; овладение понятийным аппаратом и символическим языком химии;</p> <p>2) осознание объективной значимости основ химической науки как области современного естествознания, химических превращений неорганических и органических веществ как основы многих явлений живой и неживой природы; углубление представлений о материальном единстве мира;</p> <p>3) овладение основами химической грамотности: способностью анализировать и объективно оценивать жизненные ситуации, связанные с химией, навыками безопасного обращения с веществами, используемыми в повседневной жизни; умением анализировать и планировать экологически безопасное поведение в целях сохранения здоровья и окружающей среды;</p> <p>4) формирование умений устанавливать связи между реально наблюдаемыми химическими явлениями и процессами, происходящими в микромире, объяснять причины многообразия веществ, зависимость их свойств от состава и строения, а также зависимость применения веществ от их свойств;</p> <p>5) приобретение опыта использования различных методов изучения веществ: наблюдения за их превращениями при проведении несложных химических экспериментов с использованием лабораторного оборудования и приборов;</p> <p>6) формирование представлений о значении химической науки в решении современных экологических проблем, в том числе в предотвращении техногенных и экологических катастроф;</p>
7	<p><b>Искусство/ Музыка.</b> Изобразительное искусство./</p>	<p>Изучение предметной области "Искусство" должно обеспечить:</p> <p>осознание значения искусства и творчества в личной и культурной самоидентификации личности; развитие эстетического вкуса, художественного мышления обучающихся, способности воспринимать эстетику природных объектов, сопереживать им, чувственно-эмоционально оценивать гармоничность</p>

		<p>взаимоотношений человека с природой и выражать свое отношение художественными средствами;</p> <p>развитие индивидуальных творческих способностей обучающихся, формирование устойчивого интереса к творческой деятельности;</p> <p>формирование интереса и уважительного отношения к культурному наследию и ценностям народов России, сокровищам мировой цивилизации, их сохранению и приумножению.</p> <p>Предметные результаты изучения предметной области "Искусство" должны отражать:</p> <p>Изобразительное искусство:</p> <ol style="list-style-type: none"> <li>1) формирование основ художественной культуры обучающихся как части их общей духовной культуры, как особого способа познания жизни и средства организации общения; развитие эстетического, эмоционально-ценностного видения окружающего мира; развитие наблюдательности, способности к сопереживанию, зрительной памяти, ассоциативного мышления, художественного вкуса и творческого воображения;</li> <li>2) развитие визуально-пространственного мышления как формы эмоционально-ценностного освоения мира, самовыражения и ориентации в художественном и нравственном пространстве культуры;</li> <li>3) освоение художественной культуры во всем многообразии ее видов, жанров и стилей как материального выражения духовных ценностей, воплощенных в пространственных формах (фольклорное художественное творчество разных народов, классические произведения отечественного и зарубежного искусства, искусство современности);</li> <li>4) воспитание уважения к истории культуры своего Отечества, выраженной в архитектуре, изобразительном искусстве, в национальных образах предметно-материальной и пространственной среды, в понимании красоты человека;</li> <li>5) приобретение опыта создания художественного образа в разных видах и жанрах визуально-пространственных искусств: изобразительных (живопись, графика, скульптура), декоративно-прикладных, в архитектуре и дизайне; приобретение опыта работы над визуальным образом в синтетических искусствах (театр и кино);</li> <li>6) приобретение опыта работы различными художественными материалами и в разных техниках в различных видах визуально-пространственных искусств, в специфических формах художественной деятельности, в том числе базирующихся на ИКТ (цифровая фотография, видеозапись, компьютерная графика, мультипликация и анимация);</li> <li>7) развитие потребности в общении с произведениями изобразительного искусства, освоение практических умений и навыков восприятия, интерпретации и оценки произведений искусства; формирование активного отношения к традициям художественной культуры как смысловой, эстетической и личностно-значимой</li> </ol>
--	--	--

		<p>ценности.</p> <p>Музыка:</p> <p>1) формирование основ музыкальной культуры обучающихся как неотъемлемой части их общей духовной культуры; потребности в общении с музыкой для дальнейшего духовно-нравственного развития, социализации, самообразования, организации содержательного культурного досуга на основе осознания роли музыки в жизни отдельного человека и общества, в развитии мировой культуры;</p> <p>2) развитие общих музыкальных способностей обучающихся, а также образного и ассоциативного мышления, фантазии и творческого воображения, эмоционально-ценностного отношения к явлениям жизни и искусства на основе восприятия и анализа музыкальных образов;</p> <p>3) формирование мотивационной направленности на продуктивную музыкально-творческую деятельность (слушание музыки, пение, инструментальное музицирование, драматизация музыкальных произведений, импровизация, музыкально-пластическое движение);</p> <p>4) воспитание эстетического отношения к миру, критического восприятия музыкальной информации, развитие творческих способностей в многообразных видах музыкальной деятельности, связанной с театром, кино, литературой, живописью;</p> <p>5) расширение музыкального и общего культурного кругозора; воспитание музыкального вкуса, устойчивого интереса к музыке своего народа и других народов мира, классическому и современному музыкальному наследию;</p> <p>б) овладение основами музыкальной грамотности: способностью эмоционально воспринимать музыку как живое образное искусство во взаимосвязи с жизнью, со специальной терминологией и ключевыми понятиями музыкального искусства, элементарной нотной грамотой в рамках изучаемого курса.</p>
8	<b>Технология</b> /технология/	<p>Изучение предметной области "Технология" должно обеспечить:</p> <p>развитие инновационной творческой деятельности обучающихся в процессе решения прикладных учебных задач;</p> <p>активное использование знаний, полученных при изучении других учебных предметов, и сформированных универсальных учебных действий;</p> <p>совершенствование умений выполнения учебно-исследовательской и проектной деятельности;</p> <p>формирование представлений о социальных и этических аспектах научно-технического прогресса;</p> <p>формирование способности придавать экологическую направленность любой деятельности, проекту;</p> <p>демонстрировать экологическое мышление в разных формах деятельности.</p> <p>Предметные результаты изучения предметной области "Технология" должны отражать:</p>



		<p>1) осознание роли техники и технологий для прогрессивного развития общества; формирование целостного представления о техносфере, сущности технологической культуры и культуры труда; уяснение социальных и экологических последствий развития технологий промышленного и сельскохозяйственного производства, энергетики и транспорта;</p> <p>2) овладение методами учебно-исследовательской и проектной деятельности, решения творческих задач, моделирования, конструирования и эстетического оформления изделий, обеспечения сохранности продуктов труда;</p> <p>3) овладение средствами и формами графического отображения объектов или процессов, правилами выполнения графической документации;</p> <p>4) формирование умений устанавливать взаимосвязь знаний по разным учебным предметам для решения прикладных учебных задач;</p> <p>5) развитие умений применять технологии представления, преобразования и использования информации, оценивать возможности и области применения средств и инструментов ИКТ в современном производстве или сфере обслуживания;</p> <p>6) формирование представлений о мире профессий, связанных с изучаемыми технологиями, их востребованности на рынке труда.</p>
9	<b>Основы духовно-нравственной культуры народов России</b>	<p>Изучение предметной области «Основы духовно-нравственной культуры народов России» должно обеспечить: воспитание способности к духовному развитию, нравственному самосовершенствованию; воспитание веротерпимости, уважительного отношения к религиозным чувствам, взглядам людей или их отсутствию; знание основных норм морали, нравственных, духовных идеалов, хранимых в культурных традициях народов России, готовность на их основе к сознательному самоограничению в поступках, поведении, расточительном потребительстве; формирование представлений об основах светской этики, культуры традиционных религий, их роли в развитии культуры и истории России и человечества, в становлении гражданского общества и российской государственности; понимание значения нравственности, веры и религии в жизни человека, семьи и общества; представлений об исторической роли традиционных религий и гражданского общества в становлении российской государственности.</p>
10	<b>Физическая культура и Основы безопасности жизнедеятельности</b>	<p>Изучение предметной области "Физическая культура и основы безопасности жизнедеятельности" должно обеспечить: физическое, эмоциональное, интеллектуальное и социальное развитие личности обучающихся с учетом исторической, общекультурной и ценностной составляющей предметной области; формирование и развитие установок активного, экологически целесообразного, здорового и безопасного образа жизни;</p>

		<p>понимание личной и общественной значимости современной культуры безопасности жизнедеятельности;</p> <p>овладение основами современной культуры безопасности жизнедеятельности, понимание ценности экологического качества окружающей среды как естественной основы безопасности жизни; понимание роли государства и действующего законодательства в обеспечении национальной безопасности и защиты населения;</p> <p>развитие двигательной активности обучающихся, достижение положительной динамики в развитии основных физических качеств и показателей физической подготовленности, формирование потребности в систематическом участии в физкультурно-спортивных и оздоровительных мероприятиях; установление связей между жизненным опытом обучающихся и знаниями из разных предметных областей.</p> <p>Предметные результаты изучения предметной области "Физическая культура и основы безопасности жизнедеятельности" должны отражать:</p> <p>Физическая культура:</p> <ol style="list-style-type: none"> <li>1) понимание роли и значения физической культуры в формировании личностных качеств, в активном включении в здоровый образ жизни, укреплении и сохранении индивидуального здоровья;</li> <li>2) овладение системой знаний о физическом совершенствовании человека, создание основы для формирования интереса к расширению и углублению знаний по истории развития физической культуры, спорта и олимпийского движения, освоение умений отбирать физические упражнения и регулировать физические нагрузки для самостоятельных систематических занятий с различной функциональной направленностью (оздоровительной, тренировочной, коррекционной, рекреативной и лечебной) с учетом индивидуальных возможностей и особенностей организма, планировать содержание этих занятий, включать их в режим учебного дня и учебной недели;</li> <li>3) приобретение опыта организации самостоятельных систематических занятий физической культурой с соблюдением правил техники безопасности и профилактики травматизма; освоение умения оказывать первую доврачебную помощь при легких травмах; обогащение опыта совместной деятельности в организации и проведении занятий физической культурой, форм активного отдыха и досуга;</li> <li>4) расширение опыта организации и мониторинга физического развития и физической подготовленности; формирование умения вести наблюдение за динамикой развития своих основных физических качеств: оценивать текущее состояние организма и определять тренирующее воздействие на него занятий физической культурой посредством использования стандартных физических нагрузок и функциональных проб, определять индивидуальные режимы физической</li> </ol>
--	--	--

		<p>нагрузки, контролировать направленность ее воздействия на организм во время самостоятельных занятий физическими упражнениями с разной целевой ориентацией;</p> <p>5) формирование умений выполнять комплексы общеразвивающих, оздоровительных и корригирующих упражнений, учитывающих индивидуальные способности и особенности, состояние здоровья и режим учебной деятельности; овладение основами технических действий, приемами и физическими упражнениями из базовых видов спорта, умением использовать их в разнообразных формах игровой и соревновательной деятельности; расширение двигательного опыта за счет упражнений, ориентированных на развитие основных физических качеств, повышение функциональных возможностей основных систем организма, в том числе в подготовке к выполнению нормативов Всероссийского физкультурно-спортивного комплекса "Готов к труду и обороне" (ГТО)"</p> <p>Основы безопасности жизнедеятельности:</p> <ol style="list-style-type: none"> <li>1) формирование современной культуры безопасности жизнедеятельности на основе понимания необходимости защиты личности, общества и государства посредством осознания значимости безопасного поведения в условиях чрезвычайных ситуаций природного, техногенного и социального характера;</li> <li>2) формирование убеждения в необходимости безопасного и здорового образа жизни;</li> <li>3) понимание личной и общественной значимости современной культуры безопасности жизнедеятельности;</li> <li>4) понимание роли государства и действующего законодательства в обеспечении национальной безопасности и защиты населения от опасных и чрезвычайных ситуаций природного, техногенного и социального характера, в том числе от экстремизма и терроризма;</li> <li>5) понимание необходимости подготовки граждан к защите Отечества;</li> <li>6) формирование установки на здоровый образ жизни, исключая употребление алкоголя, наркотиков, курение и нанесение иного вреда здоровью;</li> <li>7) формирование антиэкстремистской и антитеррористической личностной позиции;</li> <li>8) понимание необходимости сохранения природы и окружающей среды для полноценной жизни человека;</li> <li>9) знание основных опасных и чрезвычайных ситуаций природного, техногенного и социального характера, включая экстремизм и терроризм, и их последствий для личности, общества и государства;</li> <li>10) знание и умение применять меры безопасности и правила поведения в условиях опасных и чрезвычайных ситуаций;</li> <li>11) умение оказать первую помощь пострадавшим;</li> <li>12) умение предвидеть возникновение опасных ситуаций по характерным признакам их проявления, а также на</li> </ol>
--	--	--

		<p>основе информации, получаемой из различных источников, готовность проявлять предосторожность в ситуациях неопределенности;</p> <p>13) умение принимать обоснованные решения в конкретной опасной ситуации с учетом реально складывающейся обстановки и индивидуальных возможностей;</p> <p>14) овладение основами экологического проектирования безопасной жизнедеятельности с учетом природных, техногенных и социальных рисков на территории проживания.</p>
--	--	---

В содержании основных учебных предметов включён региональный компонент, реализуемый в рамках части формируемой участниками образовательного процесса и выражен в нетрадиционных формах урока. Формирование и развитие компетентности в области использования информационно-коммуникационных технологий (ИКТ– компетенции) применяется на практике на всех учебных предметах.

**Часть учебного плана, формируемая участниками образовательного процесса**, определяет содержание образования, обеспечивающего реализацию интересов и потребностей обучающихся, родителей (законных представителей) несовершеннолетних обучающихся.

Учебные часы в части учебного плана, формируемой участниками образовательного процесса, использованы:

- 1 ч на введение нового учебного предмета «Информатика» в 5 классе для обеспечения непрерывности курса информатики в основной школе, с 7 класса этот предмет включён в обязательную часть учебного плана;

- 1 ч на введение нового учебного предмета «Основы безопасности жизнедеятельности» в 5 классе в связи с возросшими рисками для ребёнка в повседневной жизни, с 8 класса этот предмет включён в обязательную часть учебного плана.

В соответствии с частью 1 ст.58 ФЗ №273 от 29.12.2012 «Об образовании в Российской Федерации» освоение образовательной программы сопровождается промежуточной аттестацией обучающихся, проводимых в

формах, определённых учебным планом, и в порядке, установленном образовательной организацией. Промежуточная аттестация в 2019 – 2020 учебном году в 5 классах по решению педагогического совета (протокол №1 от 30.08.2019) проводится один раз в конце учебного года в апреле - мае по всем учебным предметам учебного плана в форме накопительной системы отметок за четверти.

Продолжительность учебного года - 34 учебные недели, максимальная аудиторная нагрузка – 32 часа (шестидневная рабочая неделя), дневная нагрузка составляет не более 6 уроков; продолжительность урока – 40 минут. Продолжительность каникул в течение учебного года составляет не менее 30 календарных дней, летом — не менее 8 недель.

### **6 класс**

Часть учебного плана, формируемая участниками образовательного процесса, определяет содержание образования, обеспечивающего реализацию интересов и потребностей обучающихся, родителей (законных представителей) несовершеннолетних обучающихся.

Время, отводимое на данную часть примерного учебного плана, может быть использовано на:

- увеличение учебных часов, предусмотренных на изучение отдельных учебных предметов обязательной части;
- введение специально разработанных учебных курсов, обеспечивающих интересы и потребности участников образовательных отношений, в том числе **этнокультурные**;
- другие виды учебной, воспитательной, спортивной и иной деятельности обучающихся.

Учебные часы в части учебного плана, формируемой участниками образовательного процесса, использованы на:

- 1 ч на продолжение изучения учебного предмета «Информатика» в 6 классе для обеспечения непрерывности курса информатики в основной школе, с 7 класса этот предмет включён в обязательную часть учебного плана;

- 0,5 ч на продолжение изучения учебного предмета «Основы безопасности жизнедеятельности» в 6 классе в связи с возросшими рисками для ребёнка в повседневной жизни, с 8 класса этот предмет включён в обязательную часть учебного плана.

- 0,5 ч на введение нового учебного предмета «История Вологодского края» направленного на овладение учащимися знаний об основных этапах развития родного края с древности до наших дней, внимание к месту и роли событий, происходивших в нем в русле общероссийских исторических процессов. Приказ Департамента образования Вологодской области № 3248 от 14.12.2015 «Об утверждении регионального историко – культурного стандарта».

В соответствии с частью 1 ст.58 ФЗ №273 от 29.12.2012 «Об образовании в Российской Федерации» освоение образовательной программы сопровождается промежуточной аттестацией обучающихся, проводимых в формах, определённых учебным планом, и в порядке, установленном образовательной организацией. Промежуточная аттестация в 2019 – 2020 учебном году в 6 классах по решению педагогического совета (протокол №1 от 30.08.2019) проводится один раз в конце учебного года в апреле - мае по всем учебным предметам учебного плана в форме накопительной системы отметок за четверти.

Продолжительность учебного года - 34 учебные недели, максимальная аудиторная нагрузка – 33 часа (шестидневная рабочая неделя), дневная нагрузка составляет не более 6 уроков; продолжительность урока – 40 минут. Продолжительность каникул в течение учебного года составляет не менее 30 календарных дней, летом — не менее 8 недель.

### **7 класс**

Учебные часы в части учебного плана, формируемой участниками образовательного процесса, использованы:

- 1 час на изучение учебного предмета «Биология» для расширения

возможности организации исследовательской деятельности, осуществления образовательных проектов;

- 0,5 ч на продолжение изучения учебного предмета «Основы безопасности жизнедеятельности» в 7 классе в связи с возросшими рисками для ребёнка в повседневной жизни, с 8 класса этот предмет включён в обязательную часть учебного плана.

- 0,5 часа на изучение учебного предмета «Экономика» с 7 класса, так как большое количество выпускников на государственной итоговой аттестации выбирают для сдачи предмет «обществознание», который включает в себя большой блок вопросов по экономике;

- 0,5 часа на изучение учебного предмета «История Вологодского края», направленного на овладение учащимися знаний об основных этапах развития родного края с древности до наших дней, внимание к месту и роли событий, происходивших в нем в русле общероссийских исторических процессов. Приказ Департамента образования Вологодской области № 3248 от 14.12.2015 «Об утверждении регионального историко – культурного стандарта»

В соответствии с частью 1 ст.58 ФЗ №273 от 29.12.2012 «Об образовании в Российской Федерации» освоение образовательной программы сопровождается промежуточной аттестацией обучающихся, проводимых в формах, определённых учебным планом, и в порядке, установленном образовательной организацией. Промежуточная аттестация в 2019 – 2020 учебном году в 7 классах по решению педагогического совета (протокол №1 от 30.08.2019) проводится один раз в конце учебного года в апреле - мае по всем учебным предметам учебного плана в форме накопительной системы отметок за четверти.

Продолжительность учебного года - 34 учебные недели, максимальная аудиторная нагрузка – 35 часов (шестидневная рабочая неделя), дневная нагрузка составляет не более 7 уроков; продолжительность урока – 40 минут. Продолжительность каникул в течение учебного года составляет не

менее 30 календарных дней, летом — не менее 8 недель.

## **8 класс**

Учебные часы в части учебного плана, формируемой участниками образовательного процесса, использованы:

- 0,5 часа на продолжение изучения учебного предмета «Экономика», так как большое количество выпускников на государственной итоговой аттестации выбирают предмет «обществознание» для сдачи экзамена, который включает в себя большой блок вопросов по экономике;

- 0,5 часа на изучение учебного предмета «История Вологодского края», направленного на овладение учащимися знаний об основных этапах развития родного края с древности до наших дней, внимание к месту и роли событий, происходивших в нем в русле общероссийских исторических процессов. Приказ Департамента образования Вологодской области № 3248 от 14.12.2015 «Об утверждении регионального историко – культурного стандарта»;

- 0,5 часа на расширение тем учебного предмета «Геометрия» (т.к. часть тем этого предмета входят в КИМ по математике, тогда как этот предмет является обязательным при сдаче ГИА).

В соответствии с частью 1 ст.58 ФЗ №273 от 29.12.2012 «Об образовании в Российской Федерации» освоение образовательной программы сопровождается промежуточной аттестацией обучающихся, проводимых в формах, определённых учебным планом, и в порядке, установленном образовательной организацией. Промежуточная аттестация в 2019 – 2020 учебном году в 8 классах по решению педагогического совета (протокол №1 от 30.08.2019) проводится один раз в конце учебного года в апреле - мае по всем учебным предметам учебного плана в форме накопительной системы отметок за четверти.

## **9 класс**

Учебные часы в части учебного плана, формируемой участниками



образовательного процесса, использованы:

- 0,5 часа на изучение учебного предмета «Экономика региона», так как большое количество выпускников на государственной итоговой аттестации выбирают для сдачи предмет «обществознание», который включает в себя большой блок вопросов по экономике;

- 0,5 часа на изучение учебного предмета «История Вологодского края», направленного на овладение учащимися знаний об основных этапах развития родного края с древности до наших дней, внимание к месту и роли событий, происходивших в нем в русле общероссийских исторических процессов. Приказ Департамента образования Вологодской области № 3248 от 14.12.2015 «Об утверждении регионального историко – культурного стандарта»;

- 0,5 часа на расширение тем учебного предмета «Алгебра» (т.к. часть тем этого предмета входят в КИМ по математике, тогда как этот предмет является обязательным при сдаче ГИА)

В соответствии с частью 1 ст.58 ФЗ №273 от 29.12.2012 «Об образовании в Российской Федерации» освоение образовательной программы сопровождается промежуточной аттестацией обучающихся, проводимых в формах, определённых учебным планом, и в порядке, установленном образовательной организацией. Промежуточная аттестация в 2019 – 2020 учебном году в 9 классах по решению педагогического совета (протокол №1 от 30.08.2019) проводится один раз в конце учебного года в апреле - мае по всем учебным предметам учебного плана в форме накопительной системы отметок за четверти.

**Учебный план, реализующий ФГОС ООО,  
5 классы  
2019 – 2020 учебный год**

Предметные области	Учебные предметы	Классы/Количество часов в неделю/ Количество часов в год												Формы промежуточной аттестации
		5А		5Б		5В		5Г		5Д		5Е		
		Количество часов в неделю	Количество часов в год	Количество часов в неделю	Количество часов в год	Количество часов в неделю	Количество часов в год	Количество часов в неделю	Количество часов в год	Количество часов в неделю	Количество часов в год	Количество часов в неделю	Количество часов в год	
<i>Обязательная часть</i>														
Русский язык и литература	Русский язык	5,5	187	5,5	187	5,5	187	5,5	187	5,5	187	5,5	187	нсо
	Литература	3	102	3	102	3	102	3	102	3	102	3	102	нсо
Родной язык и родная литература	Родной язык (русский)	0,5	17	0,5	17	0,5	17	0,5	17	0,5	17	0,5	17	нсо
	Родная литература (русская)	0,5	17	0,5	17	0,5	17	0,5	17	0,5	17	0,5	17	нсо
Иностранный язык	Иностранный язык (английский)	3	102	3	102	3	102	3	102	3	102	3	102	нсо
	Второй иностранный язык	2	68	2	68	2	68	2	68	2	68	2	68	нсо

	(немецкий)													
<b>Математика и информатика</b>	<b>Математика</b>	<b>5</b>	<b>170</b>	<b>5</b>	<b>170</b>	<b>5</b>	<b>170</b>	<b>5</b>	<b>170</b>	<b>5</b>	<b>170</b>	<b>5</b>	<b>170</b>	<b>НСО</b>
<b>Общественно-научные предметы</b>	<b>История России. Всеобщая история.</b>	<b>2</b>	<b>68</b>	<b>2</b>	<b>68</b>	<b>2</b>	<b>68</b>	<b>2</b>	<b>68</b>	<b>2</b>	<b>68</b>	<b>2</b>	<b>68</b>	<b>НСО</b>
	<b>География</b>	<b>1</b>	<b>34</b>	<b>1</b>	<b>34</b>	<b>1</b>	<b>34</b>	<b>1</b>	<b>34</b>	<b>1</b>	<b>34</b>	<b>1</b>	<b>34</b>	<b>НСО</b>
<b>Основы духовно-нравственной культуры народов России</b>	<b>Основы духовно-нравственной культуры народов России</b>	<b>0,5</b>	<b>17</b>	<b>0,5</b>	<b>17</b>	<b>0,5</b>	<b>17</b>	<b>0,5</b>	<b>17</b>	<b>0,5</b>	<b>17</b>	<b>0,5</b>	<b>17</b>	<b>НСО</b>
<b>Естественно-научные предметы</b>	<b>Биология</b>	<b>1</b>	<b>34</b>	<b>1</b>	<b>34</b>	<b>1</b>	<b>34</b>	<b>1</b>	<b>34</b>	<b>1</b>	<b>34</b>	<b>1</b>	<b>34</b>	<b>НСО</b>
<b>Искусство</b>	<b>Музыка</b>	<b>1</b>	<b>34</b>	<b>1</b>	<b>34</b>	<b>1</b>	<b>34</b>	<b>1</b>	<b>34</b>	<b>1</b>	<b>34</b>	<b>1</b>	<b>34</b>	<b>НСО</b>
	<b>Изобразительное искусство</b>	<b>1</b>	<b>34</b>	<b>1</b>	<b>34</b>	<b>1</b>	<b>34</b>	<b>1</b>	<b>34</b>	<b>1</b>	<b>34</b>	<b>1</b>	<b>34</b>	<b>НСО</b>
<b>Технология</b>	<b>Технология</b>	<b>2</b>	<b>68</b>	<b>2</b>	<b>68</b>	<b>2</b>	<b>68</b>	<b>2</b>	<b>68</b>	<b>2</b>	<b>68</b>	<b>2</b>	<b>68</b>	<b>НСО</b>
<b>Физическая культура и основы безопасности жизнедеятельности</b>	<b>Физическая культура</b>	<b>2</b>	<b>68</b>	<b>2</b>	<b>68</b>	<b>2</b>	<b>68</b>	<b>2</b>	<b>68</b>	<b>2</b>	<b>68</b>	<b>2</b>	<b>68</b>	<b>НСО</b>
	<b>Итого:</b>	<b>30</b>	<b>1020</b>	<b>30</b>	<b>1020</b>	<b>30</b>	<b>1020</b>	<b>30</b>	<b>1020</b>	<b>30</b>	<b>1020</b>	<b>30</b>	<b>1020</b>	
<i>Часть, формируемая участниками образовательного процесса</i>		<b>2</b>	<b>68</b>	<b>2</b>	<b>68</b>	<b>2</b>	<b>68</b>	<b>2</b>	<b>68</b>	<b>2</b>	<b>68</b>	<b>2</b>	<b>68</b>	
<b>Математика и информатика</b>	<b>Информатика</b>	<b>1</b>	<b>34</b>	<b>1</b>	<b>34</b>	<b>1</b>	<b>34</b>	<b>1</b>	<b>34</b>	<b>1</b>	<b>34</b>	<b>1</b>	<b>34</b>	<b>НСО</b>
<b>Физическая культура и</b>	<b>Основы безопасности</b>	<b>1</b>	<b>34</b>	<b>1</b>	<b>34</b>	<b>1</b>	<b>34</b>	<b>1</b>	<b>34</b>	<b>1</b>	<b>34</b>	<b>1</b>	<b>34</b>	<b>НСО</b>

<b>основы безопасности жизнедеятельности и</b>	<b>жизнедеятельности</b>													
<i>Максимально допустимая учебная нагрузка</i>		32	1088	32	1088	32	1088	32	1088	32	1088	32	1088	

**Таблица сокращений форм промежуточной аттестации**

<b>сокращение</b>	<b>расшифровка</b>
НСО	накопительная система отметок

**Учебный план, реализующий ФГОС ООО,  
6 классы  
2019 – 2020 учебный год**

Предметные области	Учебные предметы	Классы/Количество часов в неделю/ Количество часов в год								Формы промежуточной аттестации
		6 А		6 Б		6 В		6 Г		
		Количество часов в неделю	Количество часов в год	Количество часов в неделю	Количество часов в год	Количество часов в неделю	Количество часов в год	Количество часов в неделю	Количество часов в год	
<i>Обязательная часть</i>										
Русский язык и литература	Русский язык	6	204	6	204	6	204	6	204	НСО
	Литература	2,5	85	2,5	85	2,5	85	2,5	85	НСО
Родной язык и родная литература	Родной язык (русский)	0,25	8,5	0,25	8,5	0,25	8,5	0,25	8,5	НСО

	Родная литература (русская)	0,25	8,5	0,25	8,5	0,25	8,5	0,25	8,5	нсо
Иностранный язык	Иностранный язык (английский)	3	102	3	102	3	102	3	102	нсо
	Второй иностранный язык (немецкий)	2	68	2	68	2	68	2	68	нсо
Математика и информатика	Математика	5	170	5	170	5	170	5	170	нсо
Общественно-научные предметы	История России. Всеобщая история.	2	68	2	68	2	68	2	68	нсо
	Обществознание	1	34	1	34	1	34	1	34	нсо
	География	1	34	1	34	1	34	1	34	нсо
Основы духовно-нравственной культуры народов России	Основы духовно-нравственной культуры народов России									
Естественно-научные предметы	Биология	1	34	1	34	1	34	1	34	нсо
Искусство	Музыка	1	34	1	34	1	34	1	34	нсо
	Изобразительное искусство	1	34	1	34	1	34	1	34	нсо
Технология	Технология	2	68	2	68	2	68	2	68	нсо
Физическая культура и основы безопасности жизнедеятельности	Физическая культура	3	102	3	102	3	102	3	102	нсо
	<b>Итого:</b>	<b>31</b>	<b>1054</b>	<b>31</b>	<b>1054</b>	<b>31</b>	<b>1054</b>	<b>31</b>	<b>1054</b>	
	<i>Часть, формируемая участниками образовательного процесса</i>	<i>2</i>	<i>68</i>	<i>2</i>	<i>68</i>	<i>2</i>	<i>68</i>	<i>2</i>	<i>68</i>	
Математика и информатика	Информатика	1	34	1	34	1	34	1	34	нсо
Общественно-научные предметы	История Вологодского края	0,5	17	0,5	17	0,5	17	0,5	17	нсо

<b>Физическая культура и основы безопасности жизнедеятельности</b>	<b>Основы безопасности жизнедеятельности</b>	<b>0,5</b>	<b>17</b>	<b>0,5</b>	<b>17</b>	<b>0,5</b>	<b>17</b>	<b>0,5</b>	<b>17</b>	<b>нсо</b>
<i>Максимально допустимая учебная нагрузка</i>		<b>33</b>	<b>1122</b>	<b>33</b>	<b>1122</b>	<b>33</b>	<b>1122</b>	<b>33</b>	<b>1122</b>	

**Таблица сокращений форм промежуточной аттестации**

<b>сокращение</b>	<b>расшифровка</b>
нсо	накопительная система отметки

**Учебный план, реализующий ФГОС ООО,  
7 классы  
2019 – 2020 учебный год**

Предметные области	Учебные предметы	Классы/Количество часов в неделю/ Количество часов в год										Формы промежуточной аттестации
		7 А		7 Б		7 В		7 Г		7 Д		
		Количество часов в неделю	Количество часов в год	Количество часов в неделю	Количество часов в год	Количество часов в неделю	Количество часов в год	Количество часов в неделю	Количество часов в год	Количество часов в неделю	Количество часов в год	
<i>Обязательная часть</i>												
Русский язык и литература	Русский язык	4	136	4	136	4	136	4	136	4	136	нсо
	Литература	2	68	2	68	2	68	2	68	2	68	нсо
	Родной язык (русский)	0,25	8,5	0,25	8,5	0,25	8,5	0,25	8,5	0,25	8,5	нсо

<b>Родной язык и родная литература</b>	<b>Родная литература (русская)</b>	<b>0,25</b>	<b>8,5</b>	<b>0,25</b>	<b>8,5</b>	<b>0,25</b>	<b>8,5</b>	<b>0,25</b>	<b>8,5</b>	<b>0,25</b>	<b>8,5</b>	<b>нсо</b>
<b>Иностранный язык</b>	Иностранный язык (английский)	<b>3</b>	<b>102</b>	<b>3</b>	<b>102</b>	<b>3</b>	<b>102</b>	<b>3</b>	<b>102</b>	<b>3</b>	<b>102</b>	<b>нсо</b>
	Второй иностранный язык (немецкий)	<b>2</b>	<b>68</b>	<b>2</b>	<b>68</b>	<b>2</b>	<b>68</b>	<b>2</b>	<b>68</b>	<b>2</b>	<b>68</b>	<b>нсо</b>
<b>Математика и информатика</b>	Алгебра	<b>3</b>	<b>102</b>	<b>3</b>	<b>102</b>	<b>3</b>	<b>102</b>	<b>3</b>	<b>102</b>	<b>3</b>	<b>102</b>	<b>нсо</b>
	Геометрия	<b>2</b>	<b>68</b>	<b>2</b>	<b>68</b>	<b>2</b>	<b>68</b>	<b>2</b>	<b>68</b>	<b>2</b>	<b>68</b>	<b>нсо</b>
	Информатика	<b>1</b>	<b>34</b>	<b>1</b>	<b>34</b>	<b>1</b>	<b>34</b>	<b>1</b>	<b>34</b>	<b>1</b>	<b>34</b>	<b>нсо</b>
<b>Общественно-научные предметы</b>	История России. Всеобщая история.	<b>2</b>	<b>68</b>	<b>2</b>	<b>68</b>	<b>2</b>	<b>68</b>	<b>2</b>	<b>68</b>	<b>2</b>	<b>68</b>	<b>нсо</b>
	Обществознание	<b>1</b>	<b>34</b>	<b>1</b>	<b>34</b>	<b>1</b>	<b>34</b>	<b>1</b>	<b>34</b>	<b>1</b>	<b>34</b>	<b>нсо</b>
	География	<b>2</b>	<b>68</b>	<b>2</b>	<b>68</b>	<b>2</b>	<b>68</b>	<b>2</b>	<b>68</b>	<b>2</b>	<b>68</b>	<b>нсо</b>
<b>Основы духовно-нравственной культуры народов России</b>	Основы духовно-нравственной культуры народов России											
<b>Естественно-научные предметы</b>	Биология	<b>2</b>	<b>68</b>	<b>2</b>	<b>68</b>	<b>2</b>	<b>68</b>	<b>2</b>	<b>68</b>	<b>2</b>	<b>68</b>	<b>нсо</b>
	Физика	<b>2</b>	<b>68</b>	<b>2</b>	<b>68</b>	<b>2</b>	<b>68</b>	<b>2</b>	<b>68</b>	<b>2</b>	<b>68</b>	<b>нсо</b>
<b>Искусство</b>	Музыка	<b>1</b>	<b>34</b>	<b>1</b>	<b>34</b>	<b>1</b>	<b>34</b>	<b>1</b>	<b>34</b>	<b>1</b>	<b>34</b>	<b>нсо</b>
	Изобразительное искусство	<b>1</b>	<b>34</b>	<b>1</b>	<b>34</b>	<b>1</b>	<b>34</b>	<b>1</b>	<b>34</b>	<b>1</b>	<b>34</b>	<b>нсо</b>
<b>Технология</b>	Технология	<b>2</b>	<b>68</b>	<b>2</b>	<b>68</b>	<b>2</b>	<b>68</b>	<b>2</b>	<b>68</b>	<b>2</b>	<b>68</b>	<b>нсо</b>
<b>Физическая культура и основы безопасности жизнедеятельности</b>	Физическая культура	<b>3</b>	<b>102</b>	<b>3</b>	<b>102</b>	<b>3</b>	<b>102</b>	<b>3</b>	<b>102</b>	<b>3</b>	<b>102</b>	<b>нсо</b>
	<b>Итого:</b>	<b>33,5</b>	<b>1139</b>	<b>33,5</b>	<b>1139</b>	<b>33,5</b>	<b>1139</b>	<b>33,5</b>	<b>1139</b>	<b>33,5</b>	<b>1139</b>	
<i>Часть, формируемая участниками образовательного процесса</i>		<b>1,5</b>	<b>51</b>	<b>1,5</b>	<b>51</b>	<b>1,5</b>	<b>51</b>	<b>1,5</b>	<b>51</b>	<b>1,5</b>	<b>51</b>	
<b>Общественно-научные предметы</b>	История Вологодского края	<b>0,5</b>	<b>17</b>	<b>0,5</b>	<b>17</b>	<b>0,5</b>	<b>17</b>	<b>0,5</b>	<b>17</b>	<b>0,5</b>	<b>17</b>	<b>нсо</b>
	Экономика	<b>0,5</b>	<b>17</b>	<b>0,5</b>	<b>17</b>	<b>0,5</b>	<b>17</b>	<b>0,5</b>	<b>17</b>	<b>0,5</b>	<b>17</b>	<b>нсо</b>
<b>Физическая культура и основы</b>	Основы безопасности жизнедеятельности	<b>0,5</b>	<b>17</b>	<b>0,5</b>	<b>17</b>	<b>0,5</b>	<b>17</b>	<b>0,5</b>	<b>17</b>	<b>0,5</b>	<b>17</b>	<b>нсо</b>

<b>безопасности жизнедеятельности</b>												
<i>Максимально допустимая учебная нагрузка</i>	<b>35</b>	<b>1190</b>	<b>35</b>	<b>1190</b>	<b>35</b>	<b>1190</b>	<b>35</b>	<b>1190</b>	<b>35</b>	<b>1190</b>	<b>35</b>	<b>1190</b>

**Таблица сокращений форм промежуточной аттестации**

<b>сокращение</b>	<b>Расшифровка</b>
НСО	накопительная система отметок

Учебный план, реализующий ФГОС ООО,  
8 классы  
2019 – 2020 учебный год

Предметные области	Учебные предметы	Классы/Количество часов в неделю/ Количество часов в год								Формы промежуточной аттестации
		8 А		8 Б		8 В		8 Г		
		Количество часов в неделю	Количество часов в год	Количество часов в неделю	Количество часов в год	Количество часов в неделю	Количество часов в год	Количество часов в неделю	Количество часов в год	
	<i>Обязательная часть</i>									



<b>Русский язык и литература</b>	Русский язык	3	102	3	102	3	102	3	102	нсо
	Литература	2	68	2	68	2	68	2	68	нсо
<b>Родной язык и родная литература</b>	Родной язык (русский)	0,25	8,5	0,25	8,5	0,25	8,5	0,25	8,5	нсо
	Родная литература (русская)	0,25	8,5	0,25	8,5	0,25	8,5	0,25	8,5	нсо
<b>Иностранный язык</b>	Иностранный язык (английский)	3	102	3	102	3	102	3	102	нсо
	Второй иностранный язык (немецкий)	2	68	2	68	2	68	2	68	нсо
<b>Математика и информатика</b>	Алгебра	3	102	3	102	3	102	3	102	нсо
	Геометрия	2,5	85	2,5	85	2,5	85	2,5	85	нсо
	Информатика	1	34	1	34	1	34	1	34	нсо
<b>Общественно-научные предметы</b>	История России. Всеобщая история.	2	68	2	68	2	68	2	68	нсо
	Обществознание	1	34	1	34	1	34	1	34	нсо
	География	2	68	2	68	2	68	2	68	нсо
<b>Основы духовно-нравственной культуры народов России</b>	Основы духовно-нравственной культуры народов России									
<b>Естественно-научные предметы</b>	Физика	2	68	2	68	2	68	2	68	нсо
	Химия	2	68	2	68	2	68	2	68	нсо
	Биология	2	68	2	68	2	68	2	68	нсо
<b>Искусство</b>	Музыка	1	34	1	34	1	34	1	34	нсо
	Изобразительное искусство	1	34	1	34	1	34	1	34	нсо
<b>Технология</b>	Технология	1	34	1	34	1	34	1	34	нсо
<b>Физическая культура и основы безопасности жизнедеятельности</b>	Основы безопасности жизнедеятельности	1	34	1	34	1	34	1	34	нсо
	Физическая культура	3	102	3	102	3	102	3	102	нсо
	<b>Итого:</b>	<b>35</b>	<b>1190</b>	<b>35</b>	<b>1190</b>	<b>35</b>	<b>1190</b>	<b>35</b>	<b>1190</b>	
	<i>Часть, формируемая участниками образовательного процесса</i>	<b>1</b>	<b>34</b>	<b>1</b>	<b>34</b>	<b>1</b>	<b>34</b>	<b>1</b>	<b>34</b>	
	История Вологодского края	<b>0,5</b>	<b>17</b>	<b>0,5</b>	<b>17</b>	<b>0,5</b>	<b>17</b>	<b>0,5</b>	<b>17</b>	нсо

Общественно-научные предметы	Экономика	0,5	17	0,5	17	0,5	17	0,5	17	нсо
<i>Максимально допустимая учебная нагрузка</i>		36	1224	36	1224	36	1224	36	1224	

**Таблица сокращений форм промежуточной аттестации**

<b>сокращение</b>	<b>Расшифровка</b>
нсо	накопительная система отметок

Учебный план, реализующий ФГОС ООО,  
9 классы  
2019 – 2020 учебный год

Предметные области	Учебные предметы	Классы/Количество часов в неделю/ Количество часов в год								Формы промежуточной аттестации
		9 А		9 Б		9 В		9 Г		
		Количество часов в неделю	Количество часов в год	Количество часов в неделю	Количество часов в год	Количество часов в неделю	Количество часов в год	Количество часов в неделю	Количество часов в год	
	<i>Обязательная часть</i>									
	Русский язык	3	102	3	102	3	102	3	102	нсо

<b>Русский язык и литература</b>	Литература	3	102	3	102	3	102	3	102	нсо
<b>Родной язык и родная литература</b>	Родной язык (русский)	0,25	8,5	0,25	8,5	0,25	8,5	0,25	8,5	нсо
	Родная литература (русская)	0,25	8,5	0,25	8,5	0,25	8,5	0,25	8,5	нсо
<b>Иностранный язык</b>	Иностранный язык (английский)	3	102	3	102	3	102	3	102	нсо
	Второй иностранный язык (немецкий)	2	68	2	68	2	68	2	68	нсо
<b>Математика и информатика</b>	Алгебра	3,5	119	3,5	119	3,5	119	3,5	119	нсо
	Геометрия	2	68	2	68	2	68	2	68	нсо
	Информатика	1	34	1	34	1	34	1	34	нсо
<b>Общественно-научные предметы</b>	История России. Всеобщая история.	3	102	3	102	3	102	3	102	нсо
	Обществознание	1	34	1	34	1	34	1	34	нсо
	География	2	68	2	68	2	68	2	68	нсо
<b>Основы духовно-нравственной культуры народов России</b>	Основы духовно-нравственной культуры народов России									
<b>Естественно-научные предметы</b>	Физика	3	102	3	102	3	102	3	102	нсо
	Химия	2	68	2	68	2	68	2	68	нсо
	Биология	2	68	2	68	2	68	2	68	нсо
<b>Искусство</b>	Музыка									
	Изобразительное искусство									
<b>Технология</b>	Технология									
<b>Физическая культура и основы безопасности жизнедеятельности</b>	Основы безопасности жизнедеятельности	1	34	1	34	1	34	1	34	нсо
	Физическая культура	3	102	3	102	3	102	3	102	нсо
<b>Итого:</b>		<b>35</b>	<b>1190</b>	<b>35</b>	<b>1190</b>	<b>35</b>	<b>1190</b>	<b>35</b>	<b>1190</b>	

<i>Часть, формируемая участниками образовательного процесса</i>		<b>1</b>	<b>34</b>	<b>1</b>	<b>34</b>	<b>1</b>	<b>34</b>	<b>1</b>	<b>34</b>	
<b>Общественно-научные предметы</b>	История Вологодского края	<b>0,5</b>	<b>17</b>	<b>0,5</b>	<b>17</b>	<b>0,5</b>	<b>17</b>	<b>0,5</b>	<b>17</b>	<b>нсо</b>
	Экономика региона	<b>0,5</b>	<b>17</b>	<b>0,5</b>	<b>17</b>	<b>0,5</b>	<b>17</b>	<b>0,5</b>	<b>17</b>	<b>нсо</b>
<i>Максимально допустимая учебная нагрузка</i>		<b>36</b>	<b>1224</b>	<b>36</b>	<b>1224</b>	<b>36</b>	<b>1224</b>	<b>36</b>	<b>1224</b>	

**Таблица сокращений форм промежуточной аттестации**

<b>сокращение</b>	<b>Расшифровка</b>
нсо	накопительная система отметок

**Учебный план, реализующий ООП ООО ФГОС ООО,  
9 классы  
2023 – 2024 учебный год**

Предметные области	Учебные предметы	Классы/Количество часов в неделю/ Количество часов в год												Формы промежуточной аттестации
		9 А		9 Б		9 В		9 Г		9Д		9Е		
		Кол ичес тво часо в в неде лю	Кол ичес тво часо в в год	Кол ичес тво часо в в неде лю	Кол ичес тво часо в в год	Кол ичес тво часо в в неде лю	Кол ичес тво часо в в год	Кол ичес тво часо в в неде лю	Кол ичес тво часо в в год	Коли честв о часов в недел ю	Кол ичес тво часо в в год	Кол ичес тво часо в в неде лю	Кол ичес тво часо в в год	
<i>Обязательная часть</i>														
Русский язык и литература	Русский язык	3	102	3	102	3	102	3	102	3	102	3	102	нсо
	Литература	3	102	3	102	3	102	3	102	3	102	3	102	нсо
	Родной язык (русский)	0,25	8,5	0,25	8,5	0,25	8,5	0,25	8,5	0,25	8,5	0,25	8,5	нсо

Родной язык и родная литература	Родная литература (русская)	0,25	8,5	0,25	8,5	0,25	8,5	0,25	8,5	0,25	8,5	0,25	8,5	нсо
Иностранный язык	Иностранный язык (английский)	3	102	3	102	3	102	3	102	3	102	3	102	нсо
	Второй иностранный язык (немецкий)	1	34	1	34	1	34	1	34	1	34	1	34	нсо
Математика и информатика	Алгебра	3	102	3	102	3	102	3	102	3	102	3	102	нсо
	Геометрия	2	68	2	68	2	68	2	68	2	68	2	68	нсо
	Информатика	1	34	1	34	1	34	1	34	1	34	1	34	нсо
Общественно-научные предметы	История, включая «Введение в Новейшую историю России»	3	102	3	102	3	102	3	102	3	102	3	102	нсо
	Обществознание	1	34	1	34	1	34	1	34	1	34	1	34	нсо
	География	2	68	2	68	2	68	2	68	2	68	2	68	нсо
Основы духовно-	Основы духовно-													

нравственной культуры народов России	нравственной культуры народов России													
Естественно-научные предметы	Физика	3	102	3	102	3	102	3	102	3	102	3	102	нсо
	Химия	2	68	2	68	2	68	2	68	2	68	2	68	нсо
	Биология	2	68	2	68	2	68	2	68	2	68	2	68	нсо
Искусство	Музыка													
	Изобразительное искусство													
Технология	Технология													
Физическая культура и основы безопасности жизнедеятельности	Основы безопасности жизнедеятельности	1	34	1	34	1	34	1	34	1	34	1	34	нсо
	Физическая культура	2	68	2	68	2	68	2	68	2	68	2	68	нсо
	Итого:	32,5	1105	32,5	1105	32,5	1105	32,5	1105	32,5	1105	32,5	1105	
<i>Часть, формируемая участниками образовательных отношений</i>		0,5	17	0,5	17	0,5	17	0,5	17	0,5	17	0,5	17	
Общественно-научные предметы	История Вологодского края	0,5	0,5	17	0,5	17	0,5	17	0,5	17	0,5	17	17	нсо

<i>Максимально допустимая учебная нагрузка</i>	33	1122	33	1122	33	1122	33	1122	33	1122	33	1122	
--	----	------	----	------	----	------	----	------	----	------	----	------	--

Таблица сокращений форм промежуточной аттестации

сокращение	Расшифровка
нсо	накопительная система отметок

## 9 класс

Учебные часы в части учебного плана, формируемой участниками образовательного процесса, использованы:

В 2023-2024 учебном году для реализации модуля "Введение в Новейшую историю России" (9классы) в учебном курсе "История России" количество часов на изучение учебного предмета "История" увеличено на 14 учебных часов.

0,5 часа на изучение учебного предмета «История Вологодского края», направленного на овладение учащимися знаний об основных этапах развития родного края с древности до наших дней, внимание к месту и роли событий, происходивших в нем в русле общероссийских исторических процессов. Приказ Департамента образования Вологодской области № 3248 от 14.12.2015 «Об утверждении регионального историко – культурного стандарта»;

В соответствии с частью 1 ст.58 ФЗ №273 от 29.12.2012 «Об образовании в Российской Федерации» освоение образовательной программы сопровождается промежуточной аттестацией обучающихся, проводимых в формах, определённых учебным планом, и в порядке, установленном образовательной организацией. Промежуточная аттестация в 2023 – 2024 учебном году в 9 классах по решению педагогического совета (протокол №1 от 30.08.2023) проводится



один раз в конце учебного года в апреле - мае по всем учебным предметам учебного плана в форме накопительной системы отметок за четверти.

Продолжительность учебного года - 34 учебные недели, максимальная аудиторная нагрузка – 33 часа (пятидневная рабочая неделя), дневная нагрузка составляет не более 7 уроков; продолжительность урока – 40 минут. Продолжительность каникул в течение учебного года составляет не менее 30 календарных дней, летом — не менее 8 недель.

**Пояснительная записка  
к учебному плану ООП ООО для 9 классов,  
реализующих ФГОС ООО  
на 2023– 2024 учебный год**

Учебный план Муниципального общеобразовательного учреждения «Средняя общеобразовательная школа №33» для 9 классов, реализующий ФГОС ООО в 2023-2024 учебном году, разработан с учетом требований следующих нормативно-правовых документов:

- Федеральный закон "Об образовании в Российской Федерации" от 29 декабря 2012 г. N 273-ФЗ (с последующими изменениями).

-Федеральный государственный образовательный стандарт основного общего образования (утвержден приказом Министерства образования и науки Российской Федерации от 17 декабря 2010 г. № 1897). (с последующими изменениями и дополнениями).

-Федеральный государственный образовательный стандарт основного общего образования, утвержденный приказом Министерства просвещения Российской Федерации от 31.05.2021 г.  
№ 287

-Примерная основная образовательная программа основного общего образования, одобрена решением федерального учебно – методического объединения по общему образованию (протокол от 08.04.2015 №1/15, с последующими изменениями в ред. Протокола от 28.10.2015 №3/15).

-Приказ Министерства просвещения РФ от 22.03.2021 N 115 "Об утверждении Порядка организации и осуществления образовательной деятельности по основным общеобразовательным программам - образовательным программам начального общего, основного общего и среднего общего образования".

- Приказ Министерства просвещения РФ от 23.12.2020 № 766 «О внесении изменений в федеральный перечень учебников, допущенных к использованию при реализации имеющих государственную аккредитацию образовательных программ начального общего, основного общего, среднего общего образования организациями, осуществляющими образовательную деятельность, утверждённый приказом Министерства просвещения РФ от 20.05.2020 №254 (Зарегистрирован в Минюсте России 02.03.2021 №62645).

- Приказ Минобрнауки России от 9 июня 2016 года № 699 «Об утверждении перечня организаций, осуществляющих выпуск учебных пособий, которые допускаются к использованию при реализации имеющих государственную аккредитацию образовательных программ начального общего, основного общего, среднего общего образования».

- Концепция нового учебно- методического комплекса по отечественной истории, включающая Историко – культурный стандарт, утверждённая 30.10.2013 на расширенном заседании Совета Российского исторического общества (с последующими изменениями, протокол Общего собрания Российского исторического общества от 19.05.2014.

- Приказ Департамента образования области от 14.12.2015 № 3248 «Об утверждении регионального историко – культурного стандарта».

- Рекомендации по переходу на изучение нового УМК по курсу «История России» в соответствии с Историко – культурным стандартом в общеобразовательных организациях Вологодской области, письмо Департамента образования области от 15.12.2015 № 20-9043/15.

-Санитарные правила СП 2.4.3648-20 «Санитарно-эпидемиологические требования к организациям воспитания и обучения, отдыха и оздоровления детей и молодежи», утвержденные Постановлением Главного Государственного санитарного врача Российской Федерации от 28.09.2020 г. № 28

-Санитарные правила и нормы СанПиН 1.2.3685-21 «Гигиенические нормативы и требования к обеспечению безопасности и (или) безвредности для человека факторов среды обитания», утвержденные постановлением Главного государственного врача Российской Федерации от 28.01. 2021 г. № 2.

-Приказ Министерства образования и науки РФ от 28.12.2010 г. № 2106 (рег. № 19676 от 02.02.2011 г.) «Об утверждении федеральных требований к образовательным учреждениям в части охраны здоровья обучающихся, воспитанников»

Учебный план сформирован с учетом образовательной программы, обеспечивающей достижение обучающимися результатов освоения основных образовательных программ, установленных федеральными государственными образовательными стандартами.

Учебный план – документ, который определяет перечень, трудоёмкость, последовательность и распределение по периодам обучения учебных предметов, курсов, дисциплин (модулей), практики, иных видов учебной деятельности и, если иное не установлено настоящим ФЗ, формы промежуточной аттестации обучающихся (ст.2, п.22 ФЗ от 29.12.2012 №273-ФЗ «Об образовании в Российской Федерации»).

#### **Учебный план:**

- обеспечивает введение в действие и реализацию требований федерального государственного образовательного стандарта основного общего образования;
- определяет состав предметных областей, учебных предметов по классам (годам обучения), учебное время, отводимое на изучение учебных предметов по классам (годам обучения);
- определяет общий объем нагрузки и максимальный объем аудиторной нагрузки обучающихся.

Учебный план состоит из двух частей – обязательной части и части, формируемой участниками образовательного процесса.

В обязательной части учебного плана реализуется федеральный государственный образовательный стандарт, который обеспечивает овладение обучающимися необходимым минимумом универсальных учебных действий.

Обязательная часть учебного плана представлена следующими образовательными областями: «Русский язык и литература», «Родной язык и родная литература», «Иностранные языки», «Математика и информатика», «Общественно-научные предметы», «Основы духовно-нравственной культуры народов России», «Естественно - научные предметы», «Искусство», «Технология», «Физическая культура и Основы безопасности жизнедеятельности».

**Обязательная часть учебного плана** определяет состав учебных предметов обязательных предметных областей и учебное время, отводимое на их изучение по классам (годам) обучения.

<i>n/n</i>	<i>Предметные области/ учебные предметы</i>	<i>Основные задачи реализации содержания</i>
1	<p><b>Русский язык и литература</b> /Русский язык. Литература./</p>	<p>Изучение предметной области "Русский язык и литература" - языка как знаковой системы, лежащей в основе человеческого общения, формирования российской гражданской, этнической и социальной идентичности, позволяющей понимать, быть понятым, выразить внутренний мир человека, в том числе при помощи альтернативных средств коммуникации, должно обеспечить:</p> <p>включение в культурно-языковое поле русской и общечеловеческой культуры, воспитание ценностного отношения к русскому языку как носителю культуры, как государственному языку Российской Федерации, языку межнационального общения народов России;</p> <p>осознание тесной связи между языковым, литературным, интеллектуальным, духовно-нравственным развитием личности и ее социальным ростом;</p> <p>приобщение к российскому литературному наследию и через него - к сокровищам отечественной и мировой культуры; формирование причастности к национальным свершениям, традициям и осознание исторической преемственности поколений;</p> <p>обогащение активного и потенциального словарного запаса, развитие культуры владения русским литературным языком во всей полноте его функциональных возможностей в соответствии с нормами устной и письменной речи, правилами русского речевого этикета;</p> <p>получение знаний о русском языке как системе и как развивающемся явлении, о его уровнях и единицах, о закономерностях его функционирования, освоение базовых понятий лингвистики, формирование аналитических умений в отношении языковых единиц и текстов разных функционально-смысловых типов и жанров.</p> <p>Предметные результаты изучения предметной области "Русский язык и литература" должны отражать:</p> <p>Русский язык:</p> <p>1) совершенствование различных видов устной и письменной речевой деятельности (говорения и аудирования, чтения и письма, общения при помощи современных средств устной и письменной коммуникации):</p> <p>создание устных монологических высказываний разной коммуникативной направленности в зависимости от целей, сферы и</p>

		<p>ситуации общения с соблюдением норм современного русского литературного языка и речевого этикета; умение различать монологическую, диалогическую и полилогическую речь, участие в диалоге и полилоге;</p> <p>развитие навыков чтения на русском языке (изучающего, ознакомительного, просмотрового) и содержательной переработки прочитанного материала, в том числе умение выделять главную мысль текста, ключевые понятия, оценивать средства аргументации и выразительности;</p> <p>овладение различными видами аудирования (с полным пониманием, с пониманием основного содержания, с выборочным извлечением информации);</p> <p>понимание, интерпретация и комментирование текстов различных функционально-смысловых типов речи (повествование, описание, рассуждение) и функциональных разновидностей языка, осуществление информационной переработки текста, передача его смысла в устной и письменной форме, а также умение характеризовать его с точки зрения единства темы, смысловой цельности, последовательности изложения;</p> <p>умение оценивать письменные и устные речевые высказывания с точки зрения их эффективности, понимать основные причины коммуникативных неудач и уметь объяснять их; оценивать собственную и чужую речь с точки зрения точного, уместного и выразительного словоупотребления;</p> <p>выявление основных особенностей устной и письменной речи, разговорной и книжной речи;</p> <p>умение создавать различные текстовые высказывания в соответствии с поставленной целью и сферой общения (аргументированный ответ на вопрос, изложение, сочинение, аннотация, план (включая тезисный план), заявление, информационный запрос и др.);</p> <p>2) понимание определяющей роли языка в развитии интеллектуальных и творческих способностей личности в процессе образования и самообразования:</p> <p>осознанное использование речевых средств для планирования и регуляции собственной речи; для выражения своих чувств, мыслей и коммуникативных потребностей;</p> <p>соблюдение основных языковых норм в устной и письменной речи;</p> <p>стремление расширить свою речевую</p>
--	--	---

		<p>практику, развивать культуру использования русского литературного языка, оценивать свои языковые умения и планировать их совершенствование и развитие;</p> <p>3) использование коммуниктивно-эстетических возможностей русского языка:</p> <p>распознавание и характеристика основных видов выразительных средств фонетики, лексики и синтаксиса (звукопись; эпитет, метафора, развернутая и скрытая метафоры, гипербола, олицетворение, сравнение; сравнительный оборот; фразеологизм, синонимы, антонимы, омонимы) в речи;</p> <p>уместное использование фразеологических оборотов в речи;</p> <p>корректное и оправданное употребление междометий для выражения эмоций, этикетных формул;</p> <p>использование в речи синонимичных имен прилагательных в роли эпитетов;</p> <p>4) расширение и систематизация научных знаний о языке, его единицах и категориях; осознание взаимосвязи его уровней и единиц; освоение базовых понятий лингвистики:</p> <p>идентификация самостоятельных (знаменательных) служебных частей речи и их форм по значению и основным грамматическим признакам;</p> <p>распознавание существительных, прилагательных, местоимений, числительных, наречий разных разрядов и их морфологических признаков, умение различать слова категории состояния и наречия;</p> <p>распознавание глаголов, причастий, деепричастий и их морфологических признаков;</p> <p>распознавание предлогов, частиц и союзов разных разрядов, определение смысловых оттенков частиц;</p> <p>распознавание междометий разных разрядов, определение грамматических особенностей междометий;</p> <p>5) формирование навыков проведения различных видов анализа слова, синтаксического анализа словосочетания и предложения, а также многоаспектного анализа текста:</p> <p>проведение фонетического, морфемного и словообразовательного (как взаимосвязанных этапов анализа структуры слова), лексического, морфологического анализа слова, анализа словообразовательных пар и словообразовательных цепочек слов;</p> <p>проведение синтаксического анализа</p>
--	--	---

		<p>предложения, определение синтаксической роли самостоятельных частей речи в предложении;</p> <p>анализ текста и распознавание основных признаков текста, умение выделять тему, основную мысль, ключевые слова, микротемы, разбивать текст на абзацы, знать композиционные элементы текста;</p> <p>определение звукового состава слова, правильное деление на слоги, характеристика звуков слова;</p> <p>определение лексического значения слова, значений многозначного слова, стилистической окраски слова, сферы употребления, подбор синонимов, антонимов;</p> <p>деление слова на морфемы на основе смыслового, грамматического и словообразовательного анализа слова;</p> <p>умение различать словообразовательные и формообразующие морфемы, способы словообразования;</p> <p>проведение морфологического разбора самостоятельных и служебных частей речи; характеристика общего грамматического значения, морфологических признаков самостоятельных частей речи, определение их синтаксической функции;</p> <p>опознавание основных единиц синтаксиса (словосочетание, предложение, текст);</p> <p>умение выделять словосочетание в составе предложения, определение главного и зависимого слова в словосочетании, определение его вида;</p> <p>определение вида предложения по цели высказывания и эмоциональной окраске;</p> <p>определение грамматической основы предложения;</p> <p>распознавание распространенных и нераспространенных предложений, предложений осложненной и неосложненной структуры, полных и неполных;</p> <p>распознавание второстепенных членов предложения, однородных членов предложения, обособленных членов предложения; обращений; вводных и вставных конструкций;</p> <p>опознавание сложного предложения, типов сложного предложения, сложных предложений с различными видами связи, выделение средств синтаксической связи между частями сложного предложения;</p> <p>определение функционально-смысловых типов речи, принадлежности текста к одному из них и к функциональной разновидности языка, а также создание текстов различного типа речи и</p>
--	--	--

		<p>соблюдения норм их построения;  определение видов связи, смысловых, лексических и грамматических средств связи предложений в тексте, а также уместность и целесообразность их использования;</p> <p>б) обогащение активного и потенциального словарного запаса, расширение объема используемых в речи грамматических языковых средств для свободного выражения мыслей и чувств в соответствии с ситуацией и стилем общения:</p> <p>умение использовать словари (в том числе - мультимедийные) при решении задач построения устного и письменного речевого высказывания, осуществлять эффективный и оперативный поиск на основе знаний о назначении различных видов словарей, их строения и способах конструирования информационных запросов;</p> <p>пользование толковыми словарями для извлечения необходимой информации, прежде всего - для определения лексического значения (прямого и переносного) слова, принадлежности к его группе однозначных или многозначных слов, определения прямого и переносного значения, особенностей употребления;</p> <p>пользование орфоэпическими, орфографическими словарями для определения нормативного написания и произношения слова;</p> <p>использование фразеологических словарей для определения значения и особенностей употребления фразеологизмов;</p> <p>использование морфемных, словообразовательных, этимологических словарей для морфемного и словообразовательного анализа слов;</p> <p>использование словарей для подбора к словам синонимов, антонимов;</p> <p>7) овладение основными нормами литературного языка (орфоэпическими, лексическими, грамматическими, орфографическими, пунктуационными, стилистическими), нормами речевого этикета; приобретение опыта использования языковых норм в речевой практике при создании устных и письменных высказываний; стремление к речевому самосовершенствованию, овладение основными стилистическими ресурсами лексики и фразеологии языка:</p> <p>поиск орфограммы и применение правил написания слов с орфограммами;</p> <p>освоение правил правописания служебных частей речи и умения применять их на письме;</p> <p>применение правильного переноса слов;</p>
--	--	--



		<p>применение правил постановки знаков препинания в конце предложения, в простом и в сложном предложениях, при прямой речи, цитировании, диалоге;</p> <p>соблюдение основных орфоэпических правил современного русского литературного языка, определение места ударения в слове в соответствии с акцентологическими нормами;</p> <p>выявление смыслового, стилистического различия синонимов, употребления их в речи с учетом значения, смыслового различия, стилистической окраски;</p> <p>нормативное изменение форм существительных, прилагательных, местоимений, числительных, глаголов;</p> <p>соблюдение грамматических норм, в том числе при согласовании и управлении, при употреблении несклоняемых имен существительных и аббревиатур, при употреблении предложений с деепричастным оборотом, употреблении местоимений для связи предложений и частей текста, конструировании предложений с союзами, соблюдение видовременной соотнесенности глаголов-сказуемых в связном тексте.</p> <p>Литература:</p> <ol style="list-style-type: none"> <li>1) осознание значимости чтения и изучения литературы для своего дальнейшего развития; формирование потребности в систематическом чтении как средстве познания мира и себя в этом мире, гармонизации отношений человека и общества, многоаспектного диалога;</li> <li>2) понимание литературы как одной из основных национально-культурных ценностей народа, как особого способа познания жизни;</li> <li>3) обеспечение культурной самоидентификации, осознание коммуникативно-эстетических возможностей русского языка на основе изучения выдающихся произведений российской и мировой культуры;</li> <li>4) воспитание квалифицированного читателя со сформированным эстетическим вкусом, способного аргументировать свое мнение и оформлять его словесно в устных и письменных высказываниях разных жанров, создавать развернутые высказывания аналитического и интерпретирующего характера, участвовать в обсуждении прочитанного, сознательно планировать свое досуговое чтение;</li> <li>5) развитие способности понимать литературные художественные произведения, отражающие разные этнокультурные традиции;</li> </ol>
--	--	---

		<p>б) овладение процедурами смыслового и эстетического анализа текста на основе понимания принципиальных отличий литературного художественного текста от научного, делового, публицистического и т.п., формирование умений воспринимать, анализировать, критически оценивать и интерпретировать прочитанное, осознавать художественную картину жизни, отраженную в литературном произведении, на уровне не только эмоционального восприятия, но и интеллектуального осмысления."</p>
2	<b>Родной язык и родная литература</b>	<p>Изучение предметной области "Родной язык и родная литература" должно обеспечить: воспитание ценностного отношения к родному языку и родной литературе как хранителю культуры, включение в культурно-языковое поле своего народа;</p> <p>приобщение к литературному наследию своего народа;</p> <p>формирование причастности к свершениям и традициям своего народа, осознание исторической преемственности поколений, своей ответственности за сохранение культуры народа; обогащение активного и потенциального словарного запаса, развитие у обучающихся культуры владения родным языком во всей полноте его функциональных возможностей в соответствии с нормами устной и письменной речи, правилами речевого этикета; получение знаний о родном языке как системе и как развивающемся явлении, о его уровнях и единицах, о закономерностях его функционирования, освоение базовых понятий лингвистики, формирование аналитических умений в отношении языковых единиц и текстов разных функционально-смысловых типов и жанров, сформированность знаний о родном языке как системе и как развивающемся явлении, о его уровнях и единицах, о закономерностях его функционирования, освоение базовых понятий лингвистики, аналитических умений в отношении языковых единиц и текстов разных функционально-смысловых типов и жанров.</p>
3	<b>Иностранные языки</b> /Иностранный язык. Второй иностранный язык/	<p>Изучение предметной области "Иностранные языки" должно обеспечить: приобщение к культурному наследию стран изучаемого иностранного языка, воспитание ценностного отношения к иностранному языку как</p>

		<p>инструменту познания и достижения взаимопонимания между людьми и народами;</p> <p>осознание тесной связи между овладением иностранными языками и личностным, социальным и профессиональным ростом;</p> <p>формирование коммуникативной иноязычной компетенции (говорение, аудирование, чтение и письмо), необходимой для успешной социализации и самореализации;</p> <p>обогащение активного и потенциального словарного запаса, развитие у обучающихся культуры владения иностранным языком в соответствии с требованиями к нормам устной и письменной речи, правилами речевого этикета.</p> <p>Предметные результаты изучения предметной области "Иностранные языки" должны отражать:</p> <p>1) формирование дружелюбного и толерантного отношения к ценностям иных культур, оптимизма и выраженной личностной позиции в восприятии мира, в развитии национального самосознания на основе знакомства с жизнью своих сверстников в других странах, с образцами зарубежной литературы разных жанров, с учетом достигнутого обучающимися уровня иноязычной компетентности;</p> <p>2) формирование и совершенствование иноязычной коммуникативной компетенции; расширение и систематизацию знаний о языке, расширение лингвистического кругозора и лексического запаса, дальнейшее овладение общей речевой культурой;</p> <p>3) достижение допорогового уровня иноязычной коммуникативной компетенции;</p> <p>4) создание основы для формирования интереса к совершенствованию достигнутого уровня владения изучаемым иностранным языком, в том числе на основе самонаблюдения и самооценки, к изучению второго/третьего иностранного языка, к использованию иностранного языка как средства получения информации, позволяющего расширять свои знания в других предметных областях».</p>
4	<p><b>Математика и информатика/</b> /Математика. Алгебра. Геометрия. Информатика./</p>	<p>Изучение предметной области "Математика и информатика" должно обеспечить:</p> <p>осознание значения математики и информатики в повседневной жизни человека;</p> <p>формирование представлений о социальных, культурных и исторических факторах становления математической науки;</p> <p>понимание роли информационных процессов в современном мире;</p> <p>формирование представлений о математике</p>

		<p>как части общечеловеческой культуры, универсальном языке науки, позволяющем описывать и изучать реальные процессы и явления.</p> <p>В результате изучения предметной области "Математика и информатика" обучающиеся развивают логическое и математическое мышление, получают представление о математических моделях; овладевают математическими рассуждениями; учатся применять математические знания при решении различных задач и оценивать полученные результаты; овладевают умениями решения учебных задач; развивают математическую интуицию; получают представление об основных информационных процессах в реальных ситуациях.</p> <p>Предметные результаты изучения предметной области "Математика и информатика" должны отражать:</p> <p>Математика. Алгебра. Геометрия. Информатика:</p> <p>1) формирование представлений о математике как о методе познания действительности, позволяющем описывать и изучать реальные процессы и явления:</p> <p>осознание роли математики в развитии России и мира;</p> <p>возможность привести примеры из отечественной и всемирной истории математических открытий и их авторов;</p> <p>2) развитие умений работать с учебным математическим текстом (анализировать, извлекать необходимую информацию), точно и грамотно выражать свои мысли с применением математической терминологии и символики, проводить классификации, логические обоснования, доказательства математических утверждений:</p> <p>оперирование понятиями: множество, элемент множества, подмножество, принадлежность, нахождение пересечения, объединения подмножества в простейших ситуациях;</p> <p>решение сюжетных задач разных типов на все арифметические действия;</p> <p>применение способа поиска решения задачи, в котором рассуждение строится от условия к требованию или от требования к условию;</p> <p>составление плана решения задачи, выделение этапов ее решения, интерпретация вычислительных результатов в задаче, исследование полученного решения задачи;</p> <p>нахождение процента от числа, числа по проценту от него, нахождения процентного</p>
--	--	---

		<p>отношения двух чисел, нахождения процентного снижения или процентного повышения величины;</p> <p>решение логических задач;</p> <p>3) развитие представлений о числе и числовых системах от натуральных до действительных чисел; овладение навыками устных, письменных, инструментальных вычислений:</p> <p>оперирование понятиями: натуральное число, целое число, обыкновенная дробь, десятичная дробь, смешанное число, рациональное число, иррациональное число;</p> <p>использование свойства чисел и законов арифметических операций с числами при выполнении вычислений;</p> <p>использование признаков делимости на 2, 5, 3, 9, 10 при выполнении вычислений и решении задач;</p> <p>выполнение округления чисел в соответствии с правилами;</p> <p>сравнение чисел;</p> <p>оценивание значения квадратного корня из положительного целого числа;</p> <p>4) овладение символьным языком алгебры, приемами выполнения тождественных преобразований выражений, решения уравнений, систем уравнений, неравенств и систем неравенств; умения моделировать реальные ситуации на языке алгебры, исследовать построенные модели с использованием аппарата алгебры, интерпретировать полученный результат:</p> <p>выполнение несложных преобразований для вычисления значений числовых выражений, содержащих степени с натуральным показателем, степени с целым отрицательным показателем;</p> <p>выполнение несложных преобразований целых, дробно рациональных выражений и выражений с квадратными корнями; раскрывать скобки, приводить подобные слагаемые, использовать формулы сокращенного умножения;</p> <p>решение линейных и квадратных уравнений и неравенств, уравнений и неравенств, сводящихся к линейным или квадратным, систем уравнений и неравенств, изображение решений неравенств и их систем на числовой прямой;</p> <p>5) овладение системой функциональных понятий, развитие умения использовать функционально-графические представления для решения различных математических задач, для описания и анализа реальных зависимостей:</p> <p>определение положения точки по ее координатам, координаты точки по ее положению на плоскости;</p> <p>нахождение по графику значений функции,</p>
--	--	--

		<p>области определения, множества значений, нулей функции, промежутков знакопостоянства, промежутков возрастания и убывания, наибольшего и наименьшего значения функции;</p> <p>построение графика линейной и квадратичной функций;</p> <p>оперирование на базовом уровне понятиями: последовательность, арифметическая прогрессия, геометрическая прогрессия;</p> <p>использование свойств линейной и квадратичной функций и их графиков при решении задач из других учебных предметов;</p> <p>б) овладение геометрическим языком; развитие умения использовать его для описания предметов окружающего мира; развитие пространственных представлений, изобразительных умений, навыков геометрических построений:</p> <p>оперирование понятиями: фигура, точка, отрезок, прямая, луч, ломаная, угол, многоугольник, треугольник и четырехугольник, прямоугольник и квадрат, окружность и круг, прямоугольный параллелепипед, куб, шар; изображение изучаемых фигур от руки и с помощью линейки и циркуля;</p> <p>выполнение измерения длин, расстояний, величин углов с помощью инструментов для измерений длин и углов;</p> <p>7) формирование систематических знаний о плоских фигурах и их свойствах, представлений о простейших пространственных телах; развитие умений моделирования реальных ситуаций на языке геометрии, исследования построенной модели с использованием геометрических понятий и теорем, аппарата алгебры, решения геометрических и практических задач:</p> <p>оперирование на базовом уровне понятиями: равенство фигур, параллельность и перпендикулярность прямых, углы между прямыми, перпендикуляр, наклонная, проекция;</p> <p>проведение доказательств в геометрии;</p> <p>оперирование на базовом уровне понятиями: вектор, сумма векторов, произведение вектора на число, координаты на плоскости;</p> <p>решение задач на нахождение геометрических величин (длина и расстояние, величина угла, площадь) по образцам или алгоритмам;</p> <p>8) овладение простейшими способами представления и анализа статистических данных; формирование представлений о статистических закономерностях в реальном мире и о различных способах их изучения, о простейших вероятностных моделях; развитие умений извлекать информацию,</p>
--	--	--

		<p>представленную в таблицах, на диаграммах, графиках, описывать и анализировать массивы числовых данных с помощью подходящих статистических характеристик, использовать понимание вероятностных свойств окружающих явлений при принятии решений:</p> <ul style="list-style-type: none"> <li>формирование представления о статистических характеристиках, вероятности случайного события;</li> <li>решение простейших комбинаторных задач;</li> <li>определение основных статистических характеристик числовых наборов;</li> <li>оценивание и вычисление вероятности события в простейших случаях;</li> <li>наличие представления о роли практически достоверных и маловероятных событий, о роли закона больших чисел в массовых явлениях;</li> <li>умение сравнивать основные статистические характеристики, полученные в процессе решения прикладной задачи, изучения реального явления;</li> </ul> <p>9) развитие умений применять изученные понятия, результаты, методы для решения задач практического характера и задач из смежных дисциплин с использованием при необходимости справочных материалов, компьютера, пользоваться оценкой и прикидкой при практических расчетах:</p> <ul style="list-style-type: none"> <li>распознавание верных и неверных высказываний;</li> <li>оценивание результатов вычислений при решении практических задач;</li> <li>выполнение сравнения чисел в реальных ситуациях;</li> <li>использование числовых выражений при решении практических задач и задач из других учебных предметов;</li> <li>решение практических задач с применением простейших свойств фигур;</li> <li>выполнение простейших построений и измерений на местности, необходимых в реальной жизни;</li> </ul> <p>10) формирование информационной и алгоритмической культуры; формирование представления о компьютере как универсальном устройстве обработки информации; развитие основных навыков и умений использования компьютерных устройств;</p> <p>11) формирование представления об основных изучаемых понятиях: информация, алгоритм, модель - и их свойствах;</p> <p>12) развитие алгоритмического мышления, необходимого для профессиональной деятельности в современном обществе; развитие умений</p>
--	--	---

		<p>составить и записать алгоритм для конкретного исполнителя; формирование знаний об алгоритмических конструкциях, логических значениях и операциях; знакомство с одним из языков программирования и основными алгоритмическими структурами - линейной, условной и циклической;</p> <p>13) формирование умений формализации и структурирования информации, умения выбирать способ представления данных в соответствии с поставленной задачей - таблицы, схемы, графики, диаграммы, с использованием соответствующих программных средств обработки данных;</p> <p>14) формирование навыков и умений безопасного и целесообразного поведения при работе с компьютерными программами и в Интернете, умения соблюдать нормы информационной этики и права;</p>
5	<p><b>Общественно-научные предметы</b> /История России. Всеобщая история. Обществознание. География./</p>	<p>Изучение предметной области "Общественно-научные предметы" должно обеспечить: формирование мировоззренческой, ценностно-смысловой сферы обучающихся, личностных основ российской гражданской идентичности, социальной ответственности, правового самосознания, поликультурности, толерантности, приверженности ценностям, закрепленным в Конституции Российской Федерации; понимание основных принципов жизни общества, роли окружающей среды как важного фактора формирования качеств личности, ее социализации; владение экологическим мышлением, обеспечивающим понимание взаимосвязи между природными, социальными, экономическими и политическими явлениями, их влияния на качество жизни человека и качество окружающей его среды; осознание своей роли в целостном, многообразном и быстро изменяющемся глобальном мире; приобретение теоретических знаний и опыта их применения для адекватной ориентации в окружающем мире, выработки способов адаптации в нем, формирования собственной активной позиции в общественной жизни при решении задач в области социальных отношений. При изучении учебных предметов общественно-научной направленности задача развития и воспитания личности обучающихся является</p> <p>Предметные результаты изучения предметной области "Общественно-научные предметы" должны отражать: История России. Всеобщая история:</p>



		<p>1) формирование основ гражданской, этнонациональной, социальной, культурной самоидентификации личности обучающегося, осмысление им опыта российской истории как части мировой истории, усвоение базовых национальных ценностей современного российского общества: гуманистических и демократических ценностей, идей мира и взаимопонимания между народами, людьми разных культур;</p> <p>2) овладение базовыми историческими знаниями, а также представлениями о закономерностях развития человеческого общества в социальной, экономической, политической, научной и культурной сферах; приобретение опыта историко-культурного, цивилизационного подхода к оценке социальных явлений, современных глобальных процессов;</p> <p>3) формирование умений применения исторических знаний для осмысления сущности современных общественных явлений, жизни в современном поликультурном, полиэтничном и многоконфессиональном мире;</p> <p>4) формирование важнейших культурно-исторических ориентиров для гражданской, этнонациональной, социальной, культурной самоидентификации личности, миропонимания и познания современного общества на основе изучения исторического опыта России и человечества;</p> <p>5) развитие умений искать, анализировать, сопоставлять и оценивать содержащуюся в различных источниках информацию о событиях и явлениях прошлого и настоящего, способностей определять и аргументировать свое отношение к ней;</p> <p>6) воспитание уважения к историческому наследию народов России; восприятие традиций исторического диалога, сложившихся в поликультурном, полиэтничном и многоконфессиональном Российском государстве.</p> <p>Обществознание:</p> <p>1) формирование у обучающихся личностных представлений об основах российской гражданской идентичности, патриотизма, гражданственности, социальной ответственности, правового самосознания, толерантности, приверженности ценностям, закрепленным в Конституции Российской Федерации;</p> <p>2) понимание основных принципов жизни общества, основ современных научных теорий общественного развития;</p>
--	--	--

		<p>3) приобретение теоретических знаний и опыта применения полученных знаний и умений для определения собственной активной позиции в общественной жизни, для решения типичных задач в области социальных отношений, адекватных возрасту обучающихся, межличностных отношений, включая отношения между людьми различных национальностей и вероисповеданий, возрастов и социальных групп;</p> <p>4) формирование основ правосознания для соотнесения собственного поведения и поступков других людей с нравственными ценностями и нормами поведения, установленными законодательством Российской Федерации, убежденности в необходимости защищать правопорядок правовыми способами и средствами, умений реализовывать основные социальные роли в пределах своей дееспособности;</p> <p>5) освоение приемов работы с социально значимой информацией, ее осмысление; развитие способностей обучающихся делать необходимые выводы и давать обоснованные оценки социальным событиям и процессам;</p> <p>6) развитие социального кругозора и формирование познавательного интереса к изучению общественных дисциплин.</p> <p>География:</p> <p>1) формирование представлений о географии, ее роли в освоении планеты человеком, о географических знаниях как компоненте научной картины мира, их необходимости для решения современных практических задач человечества и своей страны, в том числе задачи охраны окружающей среды и рационального природопользования;</p> <p>2) формирование первичных компетенций использования территориального подхода как основы географического мышления для осознания своего места в целостном, многообразном и быстро изменяющемся мире и адекватной ориентации в нем;</p> <p>3) формирование представлений и основополагающих теоретических знаний о целостности и неоднородности Земли как планеты людей в пространстве и во времени, основных этапах ее географического освоения, особенностях природы, жизни, культуры и хозяйственной деятельности людей, экологических проблемах на разных материках и в отдельных странах;</p> <p>4) овладение элементарными практическими умениями использования приборов и инструментов для определения количественных и</p>
--	--	---

		<p>качественных характеристик компонентов географической среды, в том числе ее экологических параметров;</p> <p>5) овладение основами картографической грамотности и использования географической карты как одного из языков международного общения;</p> <p>6) овладение основными навыками нахождения, использования и презентации географической информации;</p> <p>7) формирование умений и навыков использования разнообразных географических знаний в повседневной жизни для объяснения и оценки явлений и процессов, самостоятельного оценивания уровня безопасности окружающей среды, адаптации к условиям территории проживания, соблюдения мер безопасности в случае природных стихийных бедствий и техногенных катастроф;</p> <p>8) формирование представлений об особенностях деятельности людей, ведущей к возникновению и развитию или решению экологических проблем на различных территориях и акваториях, умений и навыков безопасного и экологически целесообразного поведения в окружающей среде.</p>
6	<p><b>Естественно-научные предметы</b> /Физика. Химия. Биология./</p>	<p>Изучение предметной области "Естественно-научные предметы" должно обеспечить:</p> <p>формирование целостной научной картины мира; понимание возрастающей роли естественных наук и научных исследований в современном мире, постоянного процесса эволюции научного знания, значимости международного научного сотрудничества;</p> <p>овладение научным подходом к решению различных задач; овладение умениями формулировать гипотезы, конструировать, проводить эксперименты, оценивать полученные результаты; овладение умением сопоставлять экспериментальные и теоретические знания с объективными реалиями жизни; воспитание ответственного и бережного отношения к окружающей среде; овладение экосистемной познавательной моделью и ее применение в целях прогноза экологических рисков для здоровья людей, безопасности жизни, качества окружающей среды; осознание значимости концепции устойчивого развития; формирование умений безопасного и эффективного использования лабораторного оборудования, проведения точных измерений и адекватной оценки полученных</p>

		<p>результатов, представления научно обоснованных аргументов своих действий, основанных на межпредметном анализе учебных задач.</p> <p>Предметные результаты изучения предметной области "Естественно-научные предметы" должны отражать:</p> <p>Физика:</p> <ol style="list-style-type: none"> <li>1) формирование представлений о закономерной связи и познаваемости явлений природы, об объективности научного знания; о системообразующей роли физики для развития других естественных наук, техники и технологий; научного мировоззрения как результата изучения основ строения материи и фундаментальных законов физики;</li> <li>2) формирование первоначальных представлений о физической сущности явлений природы (механических, тепловых, электромагнитных и квантовых), видах материи (вещество и поле), движении как способе существования материи; усвоение основных идей механики, атомномолекулярного учения о строении вещества, элементов электродинамики и квантовой физики; овладение понятийным аппаратом и символическим языком физики;</li> <li>3) приобретение опыта применения научных методов познания, наблюдения физических явлений, проведения опытов, простых экспериментальных исследований, прямых и косвенных измерений с использованием аналоговых и цифровых измерительных приборов; понимание неизбежности погрешностей любых измерений;</li> <li>4) понимание физических основ и принципов действия (работы) машин и механизмов, средств передвижения и связи, бытовых приборов, промышленных технологических процессов, влияния их на окружающую среду; осознание возможных причин техногенных и экологических катастроф;</li> <li>5) осознание необходимости применения достижений физики и технологий для рационального природопользования;</li> <li>6) овладение основами безопасного использования естественных и искусственных электрических и магнитных полей, электромагнитных и звуковых волн, естественных и искусственных ионизирующих излучений во избежание их вредного воздействия на окружающую среду и организм человека;</li> </ol>
--	--	---

		<p>7) развитие умения планировать в повседневной жизни свои действия с применением полученных знаний законов механики, электродинамики, термодинамики и тепловых явлений с целью сбережения здоровья;</p> <p>8) формирование представлений о нерациональном использовании природных ресурсов и энергии, загрязнении окружающей среды как следствии несовершенства машин и механизмов;</p> <p>Биология:</p> <p>1) формирование системы научных знаний о живой природе, закономерностях ее развития, исторически быстром сокращении биологического разнообразия в биосфере в результате деятельности человека для развития современных естественно-научных представлений о картине мира;</p> <p>2) формирование первоначальных систематизированных представлений о биологических объектах, процессах, явлениях, закономерностях, об основных биологических теориях, об экосистемной организации жизни, о взаимосвязи живого и неживого в биосфере, о наследственности и изменчивости; овладение понятийным аппаратом биологии;</p> <p>3) приобретение опыта использования методов биологической науки и проведения несложных биологических экспериментов для изучения живых организмов и человека, проведения экологического мониторинга в окружающей среде;</p> <p>4) формирование основ экологической грамотности: способности оценивать последствия деятельности человека в природе, влияние факторов риска на здоровье человека; выбирать целевые и смысловые установки в своих действиях и поступках по отношению к живой природе, здоровью своему и окружающих, осознание необходимости действий по сохранению биоразнообразия и природных местообитаний видов растений и животных;</p> <p>5) формирование представлений о значении биологических наук в решении проблем необходимости рационального природопользования защиты здоровья людей в условиях быстрого изменения экологического качества окружающей среды;</p> <p>6) освоение приемов оказания первой помощи, рациональной организации труда и отдыха, выращивания и размножения культурных растений и домашних животных, ухода за ними.</p>
--	--	---

		<p>Химия:</p> <ol style="list-style-type: none"> <li>1) формирование первоначальных систематизированных представлений о веществах, их превращениях и практическом применении; овладение понятийным аппаратом и символическим языком химии;</li> <li>2) осознание объективной значимости основ химической науки как области современного естествознания, химических превращений неорганических и органических веществ как основы многих явлений живой и неживой природы; углубление представлений о материальном единстве мира;</li> <li>3) овладение основами химической грамотности: способностью анализировать и объективно оценивать жизненные ситуации, связанные с химией, навыками безопасного обращения с веществами, используемыми в повседневной жизни; умением анализировать и планировать экологически безопасное поведение в целях сохранения здоровья и окружающей среды;</li> <li>4) формирование умений устанавливать связи между реально наблюдаемыми химическими явлениями и процессами, происходящими в микромире, объяснять причины многообразия веществ, зависимость их свойств от состава и строения, а также зависимость применения веществ от их свойств;</li> <li>5) приобретение опыта использования различных методов изучения веществ: наблюдения за их превращениями при проведении несложных химических экспериментов с использованием лабораторного оборудования и приборов;</li> <li>6) формирование представлений о значении химической науки в решении современных экологических проблем, в том числе в предотвращении техногенных и экологических катастроф;</li> </ol>
7	<p><b>Физическая культура и Основы безопасности жизнедеятельности</b></p>	<p>Изучение предметной области "Физическая культура и основы безопасности жизнедеятельности" должно обеспечить: физическое, эмоциональное, интеллектуальное и социальное развитие личности обучающихся с учетом исторической, общекультурной и ценностной составляющей предметной области; формирование и развитие установок активного, экологически целесообразного, здорового и безопасного образа жизни; понимание личной и общественной значимости современной культуры безопасности</p>

		<p>жизнедеятельности;  овладение основами современной культуры безопасности жизнедеятельности, понимание ценности экологического качества окружающей среды как естественной основы безопасности жизни; понимание роли государства и действующего законодательства в обеспечении национальной безопасности и защиты населения; развитие двигательной активности обучающихся, достижение положительной динамики в развитии основных физических качеств и показателях физической подготовленности, формирование потребности в систематическом участии в физкультурно-спортивных и оздоровительных мероприятиях; установление связей между жизненным опытом обучающихся и знаниями из разных предметных областей.</p> <p>Предметные результаты изучения предметной области "Физическая культура и основы безопасности жизнедеятельности" должны отражать:  Физическая культура:</p> <ol style="list-style-type: none"> <li>1) понимание роли и значения физической культуры в формировании личностных качеств, в активном включении в здоровый образ жизни, укреплении и сохранении индивидуального здоровья;</li> <li>2) овладение системой знаний о физическом совершенствовании человека, создание основы для формирования интереса к расширению и углублению знаний по истории развития физической культуры, спорта и олимпийского движения, освоение умений отбирать физические упражнения и регулировать физические нагрузки для самостоятельных систематических занятий с различной функциональной направленностью (оздоровительной, тренировочной, коррекционной, рекреативной и лечебной) с учетом индивидуальных возможностей и особенностей организма, планировать содержание этих занятий, включать их в режим учебного дня и учебной недели;</li> <li>3) приобретение опыта организации самостоятельных систематических занятий физической культурой с соблюдением правил техники безопасности и профилактики травматизма; освоение умения оказывать первую доврачебную помощь при легких травмах; обогащение опыта совместной деятельности в организации и проведении занятий физической культурой, форм активного отдыха и досуга;</li> </ol>
--	--	--

		<p>4) расширение опыта организации и мониторинга физического развития и физической подготовленности; формирование умения вести наблюдение за динамикой развития своих основных физических качеств: оценивать текущее состояние организма и определять тренирующее воздействие на него занятий физической культурой посредством использования стандартных физических нагрузок и функциональных проб, определять индивидуальные режимы физической нагрузки, контролировать направленность ее воздействия на организм во время самостоятельных занятий физическими упражнениями с разной целевой ориентацией;</p> <p>5) формирование умений выполнять комплексы общеразвивающих, оздоровительных и корригирующих упражнений, учитывающих индивидуальные способности и особенности, состояние здоровья и режим учебной деятельности; овладение основами технических действий, приемами и физическими упражнениями из базовых видов спорта, умением использовать их в разнообразных формах игровой и соревновательной деятельности; расширение двигательного опыта за счет упражнений, ориентированных на развитие основных физических качеств, повышение функциональных возможностей основных систем организма, в том числе в подготовке к выполнению нормативов Всероссийского физкультурно-спортивного комплекса "Готов к труду и обороне" (ГТО)"</p> <p>Основы безопасности жизнедеятельности:</p> <p>1) формирование современной культуры безопасности жизнедеятельности на основе понимания необходимости защиты личности, общества и государства посредством осознания значимости безопасного поведения в условиях чрезвычайных ситуаций природного, техногенного и социального характера;</p> <p>2) формирование убеждения в необходимости безопасного и здорового образа жизни;</p> <p>3) понимание личной и общественной значимости современной культуры безопасности жизнедеятельности;</p> <p>4) понимание роли государства и действующего законодательства в обеспечении национальной безопасности и защиты населения от опасных и чрезвычайных ситуаций природного, техногенного и социального характера, в том числе от экстремизма и терроризма;</p> <p>5) понимание необходимости подготовки граждан к защите Отечества;</p>
--	--	--



		<p>6) формирование установки на здоровый образ жизни, исключающий употребление алкоголя, наркотиков, курение и нанесение иного вреда здоровью;</p> <p>7) формирование антиэкстремистской и антитеррористической личностной позиции;</p> <p>8) понимание необходимости сохранения природы и окружающей среды для полноценной жизни человека;</p> <p>9) знание основных опасных и чрезвычайных ситуаций природного, техногенного и социального характера, включая экстремизм и терроризм, и их последствий для личности, общества и государства;</p> <p>10) знание и умение применять меры безопасности и правила поведения в условиях опасных и чрезвычайных ситуаций;</p> <p>11) умение оказать первую помощь пострадавшим;</p> <p>12) умение предвидеть возникновение опасных ситуаций по характерным признакам их проявления, а также на основе информации, получаемой из различных источников, готовность проявлять предосторожность в ситуациях неопределенности;</p> <p>13) умение принимать обоснованные решения в конкретной опасной ситуации с учетом реально складывающейся обстановки и индивидуальных возможностей;</p> <p>14) овладение основами экологического проектирования безопасной жизнедеятельности с учетом природных, техногенных и социальных рисков на территории проживания.</p>
--	--	---

В содержании основных учебных предметов включён региональный компонент, реализуемый в рамках части формируемой участниками образовательного процесса и выражен в нетрадиционных формах урока. Формирование и развитие компетентности в области использования информационно-коммуникационных технологий (ИКТ– компетенции) применяется на практике на всех учебных предметах.

## 9 класс

Учебные часы в части учебного плана, формируемой участниками образовательного процесса, использованы:

В 2023-2024 учебном году для реализации модуля "Введение в Новейшую историю России" (9классы) в учебном курсе "История России" количество часов на изучение учебного предмета "История" увеличено на 14 учебных часов.

0,5 часа на изучение учебного предмета «История Вологодского края», направленного на овладение учащимися знаний об основных этапах развития родного края с древности до наших дней, внимание к месту и роли событий, происходивших в нем в русле общероссийских исторических процессов. Приказ Департамента образования Вологодской области № 3248 от 14.12.2015 «Об утверждении регионального историко – культурного стандарта»;

В соответствии с частью 1 ст.58 ФЗ №273 от 29.12.2012 «Об образовании в Российской Федерации» освоение образовательной программы сопровождается промежуточной аттестацией обучающихся, проводимых в формах, определённых учебным планом, и в порядке, установленном образовательной организацией. Промежуточная аттестация в 2023 – 2024 учебном году в 9 классах по решению педагогического совета (протокол №1 от 30.08.2023) проводится один раз в конце учебного года в апреле - мае по всем учебным предметам учебного плана в форме накопительной системы отметок за четверти.

Продолжительность учебного года - 34 учебные недели, максимальная аудиторная нагрузка – 33 часа (пятидневная рабочая неделя), дневная нагрузка составляет не более 7 уроков; продолжительность урока – 40 минут. Продолжительность каникул в течение учебного года составляет не менее 30 календарных дней, летом — не менее 8 недель.

**Пояснительная записка  
к плану внеурочной деятельности для 9 классов  
в 2023-2024 учебном году**

В соответствии с ФГОС ООО, утвержденным приказом Министерства образования и науки Российской Федерации от 17 декабря 2010 г. № 1897 (с последующими изменениями и дополнениями), основная общеобразовательная программа основного общего образования реализуется образовательным учреждением через учебный план и план внеурочной деятельности.

**План внеурочной деятельности МОУ «СОШ №33» разработан на основе:**

- Федеральный закон от 29 декабря 2012 г. N 273-ФЗ "Об образовании в Российской Федерации" (с изменениями и дополнениями).

- Федеральный государственный образовательный стандарт основного общего образования, утвержденный приказом Министерства образования и

науки Российской Федерации от 17 декабря 2010 г. № 1897 (с последующими изменениями и дополнениями).

-Санитарные правила СП 2.4.3648-20 «Санитарно-эпидемиологические требования к организациям воспитания и обучения, отдыха и оздоровления детей и молодежи», утвержденные Постановлением Главного Государственного санитарного врача Российской Федерации от 28.09.2020 г. № 28

-Санитарные правила и нормы СанПиН 1.2.3685-21 «Гигиенические нормативы и требования к обеспечению безопасности и (или) безвредности для человека факторов среды обитания», утвержденные постановлением Главного государственного врача Российской Федерации от 28.01. 2021 г. № 2.

-Приказ Министерства образования и науки РФ от 28.12.2010 г. № 2106 (рег. № 19676 от 02.02.2011 г.) «Об утверждении федеральных требований к образовательным учреждениям в части охраны здоровья обучающихся, воспитанников»

-Нормативных документов МОУ «СОШ №33»

Внеурочная деятельность должна способствовать расширению сферы социализации обучающегося, достижению результатов освоения основной образовательной программы, прежде всего личностных и метапредметных.

Внеурочная деятельность создает условия для социального, культурного и профессионального самоопределения, творческой самореализации личности ребёнка. Внеурочная деятельность организуется по направлениям развития личности: спортивно-оздоровительное, духовно-нравственное, социальное, общеинтеллектуальное, общекультурное. План внеурочной деятельности обеспечивает достижение планируемых результатов усвоения обучающимися Основной образовательной программы основного общего образования и отражает запросы участников образовательного процесса, обеспечивает учёт индивидуальных особенностей и потребностей обучающихся через организацию внеурочной деятельности; определяет состав и структуру направлений, формы организации, объём внеурочной деятельности для каждого обучающегося или группы обучающихся на уровне основного общего образования до 1750 ч. за пять лет обучения, то есть не более 10 часов в неделю на класс (количество часов на одного обучающегося определяется его выбором); внеурочная деятельность организуется по направлениям: спортивно - оздоровительное, духовно – нравственное, социальное, общеинтеллектуальное, общекультурное по выбору обучающегося и с согласия его родителей (законных представителей); внеурочная деятельность соответствует целям, принципам, ценностям, отражённым в основной образовательной программе основного общего образования;

Содержание внеурочной деятельности сформировано с учетом запросов обучающихся и их родителей (законных представителей), кадровых возможностей школы и учитывает особенности, образовательные потребности и интересы обучающихся МОУ «СОШ №33».

**План внеурочной деятельности  
на 2023-2024 учебный год  
9 классы**

Направление внеурочной деятельности	Содержание и форма деятельности	Кол-во часов по классам						всего
		9 «А»	9 «Б»	9 «В»	9 «Г»	9 «Д»	9 «Е»	
1.Общеинтеллектуальное	Проектная деятельность	1		1,5	0,5			3
	Функциональная грамотность: математическая «Решение физических задач»	1	1	1	1		1	5
	Проектная деятельность по обществознанию «Я – исследователь»	0,5	0,5					1
	Проектная деятельность по обществознанию «Я – исследователь»		1					1
	«Я – исследователь»				1			1
	Занимательная информатика					1		1
2. Духовно-нравственное	«Разговоры о важном»	1	1	1	1	1	1	6
	«Истоки»	0,5	0,5	0,5	0,5	0,5	0,5	3
3.Социальное	«Профминимум»	1	1	1	1	1	1	6
4.Общекультурное	Функциональная грамотность: учимся для жизни					1		1
5. Спортивно - оздоровительное	Проектная деятельность					0,5	1,5	2
<b>ИТОГО</b>		<b>5</b>	<b>5</b>	<b>5</b>	<b>5</b>	<b>5</b>	<b>5</b>	<b>30</b>



# КАЛЕНДАРНЫЙ ПЛАН ВОСПИТАТЕЛЬНОЙ РАБОТЫ ШКОЛЫ

## НА 2021-2022 УЧЕБНЫЙ ГОД

### (ОСНОВНОЕ ОБЩЕЕ ОБРАЗОВАНИЕ)

#### Модуль «Ключевые общешкольные дела»

Дела	Классы	Ориентировочное время проведения	Ответственные
Урок Знаний «2021 год – Год науки и технологии в России»	5-9 кл.	1 сентября	<u>Кл. руководители</u>
День солидарности в борьбе с терроризмом. Мероприятия в классах «Мир против экстремизма».	7-9 кл.	3 сентября	<u>Бахтенков Е.В.</u> <u>Коновалова И.И.</u>
День воинской славы России, уроки Мужества	5-9 кл.	8 сентября	<u>Кл. руководители</u>
Классный час «Я и дорога»	5-9 кл.	Перед каникулами	<u>Кл. руководители</u> <u>Инспектор ДПС</u>
Организация встреч с инспектором ПДН	5-9 кл.	1 раз в четверть	<u>Кл. руководители</u> <u>соц. педагог</u> <u>Инспектор ПДН</u> <u>Завуч по ВР</u>
Проведение родительских собраний «Ответственность родителей за правонарушения несовершеннолетних»	5-9 кл.	1 раз в полугодие	<u>Кл. руководители</u> <u>завуч по ВР</u> <u>соц. педагог</u> <u>психолог</u>
Проведение индивидуальных бесед со специалистами обучающимися с девиантным поведением	5-9 кл.	По запросу	<u>Кл. руководители</u> <u>соц. педагог</u> <u>психолог</u>

Классные часы на различную тематику «Мои права и обязанности»	5-9 кл.	1 раз в четверть	<u>Кл. руководители</u>
Классные часы «День пожилого человека»	5-9 кл.	1 октября	<u>Кл. руководители</u>
Акция «Сдай батарейку – спаси ёжика»	5-9 кл.	сентябрь	<u>ШУСС</u>
День Учителя, день самоуправления	5-9 кл.	5 октября	<u>Ельцова Л.В.</u> <u>Председатель</u> <u>ШУСС</u>
Конкурс видеопоздравлений к Дню Учителя	5-9 кл.	сентябрь	<u>Кл. руководители</u>
Праздник «Посвящение в пятиклассники»	5 кл.	октябрь	<u>Кл. руководители</u>
Мероприятия, посвященное памяти писателя В.И.Белова	5-9 кл.	ноябрь	<u>Суханова Л.Н.</u> <u>Кл. руководители</u>
Общешкольный фестиваль «Дорогами Победы»	5-9 кл.	Сентябрь-октябрь	<u>Ельцова Л.В.</u> <u>Кл. руководители</u>
«День матери»	5-9 кл.	Последняя неделя ноября	<u>Кл. руководители</u>
Всероссийский день бега «Кросс нации-2020»	5-9 кл.	Ноябрь	<u>Учителя</u> <u>физической</u> <u>культуры</u>
Общешкольная акция «Внимание, подросток!»	5-9 кл.	ноябрь	<u>Учителя</u> <u>физической</u> <u>культуры</u> <u>Кл. руководители</u>
День народного Единства (проведение классных часов, информационных минуток)	5-9 кл.	ноябрь	<u>Кл. руководители</u> <u>Учителя истории</u>
Единый День прав человека	6-9 кл.	20 ноября	<u>Кл. руководители</u>
Классные часы «Главный закон государства. Что я знаю о Конституции».	5-9 кл.	декабрь	<u>Кл. руководители</u> <u>Учителя истории</u>

День Неизвестного солдата, День Героев Отечества (Конкурс рисунков, конкурс чтецов, беседы)	5-9 кл.	декабрь	<u>Кл. руководители</u>
Конкурс на лучшее украшение классов на новогоднюю тематику	5-9 кл.	13-27 декабря	<u>Ельцова Л.В.</u> <u>Кл. руководители</u>
Мероприятия, посвященные снятию блокады Ленинграда и памяти жертв Холокоста	5-9 кл.	27 января	<u>Кл. руководители</u> <u>Учителя истории</u>
Акция «Подарок солдату»	5-9 кл.	Январь-февраль	<u>Ельцова Л.В.</u> <u>Загляда В.И.</u>
Акция «Живи, лес!»	5-9 кл.	февраль	<u>Кл. руководители</u>
Конференция «Горизонты познания»	9 кл.	февраль	<u>Учителя-</u> <u>предметники</u>
Мероприятия к 23 февраля	5-9 кл.	23 февраля	<u>Кл. руководители</u>
8 февраля - День Российской науки	5-9 кл.	февраль	<u>Кл. руководители</u>
Концерт к 8 марта	5-9 кл.	март	<u>Кл. руководители</u>
Фотовыставка «Я – гражданин»	5-9 кл.	март	<u>Кл. руководители</u>
День космонавтики	5-9 кл.	апрель	<u>Ельцова Л.В.</u> <u>Кл. руководители</u>
Городской конкурс литературно-музыкальных композиций «Дорогами Победы»	5-9 кл.	апрель-май	<u>Учителя музыки</u>
Последний звонок	9 кл.	май	<u>Ельцова Л.В.</u> <u>Кл. руководители</u>
Модуль «Курсы внеурочной деятельности»			
Название курса	Классы	Количество часов в неделю	Ответственные
«Час общения»	5а	1	Белякова Н. А.
Волейбол	5а	1	Безбородов А. В.



«Я –пяятиклассник»	5а	1	Соколовская А. Н.
«За страницами учебника истории»	5а	1	Соловьева А. С.
«Английский без границ»	5а	1	Белякова Н. А.
«Час общения»	5б	1	Троценко О. А.
Волейбол	5б	1	Безбородов А. В.
«Я –пяятиклассник»	5б	1	Соколовская А. Н.
Занимательная география	5б	1	Троценко О. А.
«Немецкий с удовольствием»	5б	1	Бобылева Л. А.
Спортивные игры	5в	1	Репина О. В.
«Час общения»	5в	1	Суханова Л. Н.
Вокально- инструментальный ансамбль	5в	1	Карулина И. В.
Литературный кружок	5в	1	Суханова Л. Н.
Отряд ЮИД	5в	1	Коновалова И. И.
«Час общения»	5г	1	Соловьева А. С.
Спортивные игры	5г	1	Репина О. В.
«Секреты орфографии»	5г	1	Сизова Е. С.
«Я –пяятиклассник»	5г	1	Соколовская А. Н.
Вокально- инструментальный ансамбль	5г	1	Карулина И. В.
«Час общения»	5д	1	Борисова Е. В.
«Я –пяятиклассник»	5д	1	Соколовская А. Н.
«Секреты орфографии»	5д	1	Борисова Е. В.
Отряд ЮИД	5д	1	Коновалова И. И.
Спортивные игры	5д	1	Репина О. В.
«Час общения»	5е	1	Баранова А. П.

Волейбол	5е	1	Безбородов А. В.
«Я –пяятикласник»	5е	1	Соколовская А. Н.
«Математика для всех»	5е	1	Маркова О. В.
«Секреты орфографии»	5е	1	Борисова Е. В.
«Твой выбор»	6а	1	Крутова Э. В.
«Психологическая азбука»	6а	1	Соколовская А. Н.
Увлекательная информатика	6а	1	Гусева И. А.
Баскетбол	6а	1	Семерикова В. С.
«Занимательная география»	6а	1	Максимова Е. Б.
«Твой выбор»	6б	1	Веденева Н. Е.
Баскетбол	6б	1	Семерикова В. С.
«Занимательный русский язык»	6б	1	Макарова М. А.
Увлекательная информатика	6б	1	Гусева И. А.
«Занимательная биология»	6б	1	Цюпак О. А.
«Твой выбор»	6в	1	Макарова М. А.
Волейбол	6в	1	Безбородов А. В.
«Психологическая азбука»	6в	1	Соколовская А. Н.
«Занимательный русский язык»	6в	1	Макарова М. А.
«Занимательная биология»	6в	1	Цюпак О. А.
«Твой выбор»	6г	1	Сизова Е. С.
Волейбол	6г	1	Безбородов А. В.
«Занимательная математика»	6г	1	Мишенева Ю. Н.
«Секреты орфографии»	6г	1	Сизова Е. С.
«Загадочное Средневековье»	6г	1	Веденева Н. Е.
«Мы и наш мир»	6д	1	Соколовская А. Н.
«Психологическая азбука»	6д	1	Соколовская А. Н.

«Секреты орфографии»	бд	1	Сизова Е. С.
«Занимательная математика»	бд	1	Мишенева Ю. Н.
«Занимательная география»	бд	1	Максимова Е. Б.
«Твой выбор»	бе	1	Шепета О. С.
«Занимательный русский»	бе	1	Шепета О. С.
«Юные друзья пожарных»	бе	1	Кисёлкина Н. А.
Волейбол	бе	1	Безбородов А. В.
«Занимательная биология»	бе	1	Цюпак О. А.
«Азбука добра»	7а	1	Воробьева Е. В.
Спортивные игры	7а	1	Репина О. В.
«Обществознание: просто о сложном»	7а	1	Бахтенков Е. В.
«Математика каждому»	7а	1	Оленчук Ж. В.
«Культура речи»	7а	1	Воробьева Е. В.
«Азбука добра»	7б	1	Бахтенков Е. В.
«Школьный курс журналистики»	7б	1	Коротина Е. А.
Спортивные игры	7б	1	Репина О. В.
«Математика каждому»	7б	1	Оленчук Ж. В.
«Основы финансовой грамотности»	7б	1	Ельцова Л. В.
«Азбука добра»	7в	1	Ельцова Л. В.
«Культура речи»	7в	1	Воробьева Е. В.
Волейбол	7в	1	Рыбина А. А.
«Математика каждому»	7в	1	Оленчук Ж. В.
Баскетбол	7в	1	Семерикова В. С.
«Азбука добра»	7г	1	Цюпак О. А.
«Культура речи»	7г	1	Воробьева Е. В.

Баскетбол	7г	1	Семерикова В. С.
«Основы финансовой грамотности»	7г	1	Ельцова Л. В.
«Хор девочек»	7г	1	Карулина И. В.
«Азбука добра»	7д	1	Бахтенков Е. В.
Волейбол	7д	1	Рыбина А. А.
«Обществознание: просто о сложном»	7д	1	Бахтенков Е. В.
«Проектная деятельность по истории»	7д	1	Соловьева А. С.
«Хор мальчиков»	7д	1	Карулина И. В.
«Азбука добра»	7е	1	Дмитренко Н. А.
«Занимательный английский»	7е	1	Белякова Н. А.
«Проектная деятельность по истории»	7е	1	Соловьева А. С.
Волейбол	7е	1	Рыбина А. А.
«Обществознание: просто о сложном»	7е	1	Бахтенков Е. В.
«Здоровый образ жизни»	8а	1	Гусева И. А.
«Секреты грамматики»	8а	1	Маракова Л. В.
«Книга – немой учитель»	8а	1	Маракова Л. В.
«Моя Вологодчина»	8а	1	Маракова Л. В.
Волейбол	8а	1	Рапаков А. Н.
«Здоровый образ жизни»	8б	1	Коновалова И. И.
Отряд ЮИД	8б	1	Коновалова И. И.
«Математика для всех»	8б	1	Маркова О. В.
Волейбол	8б	1	Рапаков А. Н.
«Обществознание: просто о сложном»	8б	1	Бахтенков Е. В.
«Здоровый образ жизни»	8в	1	Губкина В. М.
«В мире слов»	8в	1	Монзикова Л. Н.

«Секреты пунктуации»	8в	1	Монзикова Л. Н.
«Основы журналистики»	8в	1	Суханова Л. Н.
Волейбол	8в	1	Рапаков А. Н.
«Здоровый я – здоровая страна»	8г	1	Барановская М. С.
Волейбол	8г	1	Рапаков А. Н.
«Математика для всех»	8г	1	Маркова О. В.
«Час чтения»	8г	1	Лобанова М. А.
Волейбол	8г	1	Рапаков А. Н.
«Занимательная информатика»	9а	1	Барановская М. С.
«Работа с КИМ по математике при подготовке к ОГЭ»	9а	1	Кудрявцева Т. Л.
Проектная деятельность	9а	1	Коновалова И. И.
«Права потребителей»	9а	1	Коротина Е. А.
«Занимательная информатика»	9б	1	Кисёлкина Н. А.
Проектная деятельность по русскому языку и литературе	9б	1	Барановская М. С.
«Основы здорового образа жизни»	9б	1	Коротина Е. А.
«Обществознание: просто о сложном»	9б	1	Кисёлкина Н. А.
«Работа с КИМ по математике при подготовке к ОГЭ»	9б	1	Бахтенков Е. В.
«Занимательная информатика»	9в	1	Оленчук Ж. В.
«По страницам истории»	9в	1	Барановская М. С.
«Финансовая грамотность»	9в	1	Коновалова И. И.
«Комплексный анализ текста»	9в	1	Кисёлкина Н. А.
«Проектная деятельность по биологии»	9в	1	Лобанова М. А.
«Здоровый образ жизни»	9г	1	Губкина В. М.

«Методы решения физических задач»	9г	1	Карулина И. В.
«Работа с КИМ по математике при подготовке к ОГЭ»	9г	1	Филиппова В. В.
«Бизнес и предпринимательство»	9г	1	Кудрявцева Т. Л.
Проектная деятельность «Я – исследователь»	9г	1	Кисёлкина Н. А.
«Комплексный анализ текста»	9д	1	Гладышева А. Н.
«Химия в задачах»	9д	1	Лобанова М. А.
Проектная деятельность на уроках иностранного языка	9д	1	Гладышева А. Н.
«Методы решения физических задач»	9д	1	Бобылева Л. А.
Волейбол	9д	1	Филиппова В. В.
Модуль «Самоуправление»			
Дела, события, мероприятия	Классы	Ориентировочное время проведения	Ответственные
Класные часы «Планирование работы класса на 2021 -2022 учебный год» Выборы органов самоуправления в классах	5-9 кл.	сентябрь	Класные руководители
Заседания комитетов, выборы актива школьного самоуправления	5-9 кл.	сентябрь	Класные руководители
Организационное собрание актива школы	5-9 кл.	сентябрь	Ельцова Л.В.
Выборы председателя ШУССа	5-9 кл.	сентябрь	<u>Ельцова Л.В.</u>
Организация и подготовка праздничных мероприятий посвященных Дню учителя	5-9 кл.	25-30 сентября	<u>Ельцова Л.В.</u> <u>Председатель ШУСС</u>

Заседания школьного ученического совета самоуправления (далее ШУСС)	5-9 кл.	По пятницам еженедельно	<u>Ельцова Л.В.</u> <u>Председатель ШУСС</u>
Организация и проведение конкурсов новогодних кабинетов, украшение школы	5-9 кл.	декабрь	<u>Ельцова Л.В.</u> <u>Председатель ШУСС</u>
Организация спортивных мероприятий	5-9 кл.	В течение года	<u>ШУСС</u>
Участие в городских проектах ученического совета и ГОРКОМ35, а также участие в областных и региональных конкурсах.	5-9 кл.	сентябрь-май	<u>Ельцова Л.В.</u> <u>Председатель ШУСС</u>
Обновление содержания школьных стенда «Школьное самоуправление», страницы ВК – Медиа Центр СОШ 33	5-9 кл.	сентябрь-май	<u>Ельцова Л.В.</u> <u>Председатель ШУСС</u>
Заключительный совет ШУСС. Подведение итогов	5-9 кл.	май	<u>Ельцова Л.В.</u> <u>Председатель ШУСС</u>
<u>Модуль «Профориентация»</u>			
Дела, события, мероприятия	Классы	Ориентировочное время проведения	Ответственные
Организация профориентационных мероприятий в честь празднования Дня учителя («День самоуправления» и др.)	9 кл	5 октября	<u>Кл. руководители</u> <u>Учителя-</u> <u>предметники</u>
Профориентационные мероприятия «Билет в будущее»	6-9 кл.	сентябрь	<u>Ельцова Л.В.</u> <u>Соколовская А.Н.</u>
Организация СПТ	6 кл.	сентябрь-октябрь	<u>Соколовская А.Н.</u> <u>Классные руководители</u>
Участие в Дне карьеры молодежи	8-9 кл.	октябрь	<u>Классные руководители</u>
Профтестирование в 6 классах	6 кл.	ноябрь	<u>Соколовская А.Н.</u>

			<u>Классные руководи тели</u>
Участие в городском мероприятии «Молодые профессионалы»	9 кл.	ноябрь	<u>Классные руководи тели</u>
Единый урок профориентации	6-9 кл.	ноябрь	<u>Классные руководи тели</u>
Информационные встречи с представителями колледжей, техникумов, участие в Днях Открытых Дверей.	8-9 кл.	ноябрь-май	<u>Классные руководи тели</u>
Участие в мероприятиях Фестиваля профессий	8-9 кл.	февраль	<u>Классные руководи тели</u> <u>Ельцова Л.В.</u>
Профтестирование 8 классов	8 кл.	февраль	<u>Классные руководи тели</u> <u>Ельцова Л.В.</u>
Мероприятия по профессиональному определению выпускников (дополнительные индивидуальные консультации)	9 кл.	март-май	<u>Классные руководи тели</u>
Проведение профориентационных классных часов, бесед, встреч с представителями разных профессий	5-9 кл	в течение года	Ельцова Л.В. <u>Кл.руководители</u>
<u>Модуль «Работа с родителями»</u>			
Дела, события, мероприятия	Классы	Ориентировочное время проведения	Ответственные
Проведение классных родительских собраний, выбор родительских комитетов и представителей в Совет школы	5-9 кл	Не реже 1 раза в четверть (в соответствии с отдельным графиком)	<u>Кл. руководители</u>
Организационное собрание Совета школы	5-9 кл	сентябрь	<u>Серегина Н.Н.</u>
Родительский рейд по проверке организ	5-9 кл	В течение года	<u>Совет родителей</u>



ации школьного питания			
Участие в общегородских конференциях	5-9 кл.	В течение года	<u>Ельцова Л.В.</u> <u>Классные руководители</u>
Участие в организации и проведении выпускных вечеров	9 кл.	Июнь-июль	<u>Совет родителей</u> <u>Родительские комитеты</u> <u>Кл. руководители</u>
Участие представителей совета родителей школы и членов родительских комитетов отдельных классов в организации и проведении школьных мероприятий («День знаний», «День учителя», «Новогодняя компания» «23 февраля», «8 марта», «День Победы»«Последний звонок» )	5-9 кл	Сентябрь-май (в соответствии с графиком общешкольных мероприятий)	<u>Совет родителей</u> <u>Ельцова Л.В.</u> <u>Кл. руководители</u>
Индивидуальная работа с семьями (посещение семей опекаемых детей, детей «группы риска»)	5-9 кл.	В течение месяца	Социальный педагог  Классные руководители
Модуль «Классное руководство» (согласно индивидуальным планам работы классных руководителей)			
Модуль «Профилактическая работа»			
Беседа «Безопасная железная дорога. Дети»	5-9 кл.	Сентябрь	<u>Кл. руководители</u>
День пожарной охраны. Тематические уроки, инструктажи.	5-9 кл.	Февраль	<u>Кл. руководитель</u>
Инструктажи по безопасности во время каникул в рамках итоговых классных часов	5-9 кл.	Март	<u>Кл. руководитель</u>
Классный час «Я и дорога»	5-9 кл.	Перед каникулами	<u>Кл. руководители</u> <u>Инспектор ДПС</u>
Организация встреч с инспектором ПДН	5-9 кл.	1 раз в четверть	<u>Кл. руководители</u> <u>соц. педагог</u> <u>Инспектор ПДН</u>

			<u>Завуч по ВР</u>
Проведение родительских собраний «Ответственность родителей за правонарушения несовершеннолетних»	5-9 кл.	1 раз в полугодие	<u>Кл. руководители</u> <u>завуч по ВР</u> <u>соц. педагог</u> <u>психолог</u>
Проведение индивидуальных бесед со специалистами обучающимися с девиантным поведением	5-9 кл.	По запросу	<u>Кл. руководители</u> <u>соц. педагог</u> <u>психолог</u>
Мероприятия по профилактике саморазрушающего поведения среди несовершеннолетних.	5-9 кл.	1 раз в четверть	<u>Кл. руководители</u> <u>соц. педагог</u> <u>психолог</u>
Классные часы на различную тематику «Мои права и обязанности»	5-9 кл.	1 раз в четверть	<u>Кл. руководители</u>
Модуль «Я - гражданин»			
Просмотр и обсуждение фильма «Я-гражданин России»	5-9 кл.	октябрь	<u>Кл. руководители</u>
Викторина «Моя страна. Моё богатство»	5-9 кл.	ноябрь	<u>Кл. руководитель</u>
Конкурс стихов «Во славу отечества...»	5-9 кл.	ноябрь	<u>Кл. руководители</u>
Классный час «Памятные даты моей страны»	5-9 кл.	декабрь	<u>Кл. руководители</u>
Фотовыставка «Я – гражданин»	5-9 кл.	март	<u>Кл. руководители</u>
Смотр строя и песни	5-8 кл.	май	<u>Воробьев А.Г.</u>
Десант чистоты и порядка(высадка растений)	5-9 кл.	май	<u>Учителя биологии</u>
День здоровья	5-9 кл.	апрель	<u>Безбородов А.В.</u>
Урок мужества	5-9 кл.	Апрель-май	<u>Кл. руководители</u>

### **3.2. Система условий реализации основной образовательной программы в соответствии с требованиями Стандарта**

Интегративным результатом выполнения требований к условиям реализации основной образовательной программы образовательной организации должно быть создание и поддержание развивающей образовательной среды, адекватной задачам достижения личностного, социального, познавательного (интеллектуального), коммуникативного, эстетического, физического, трудового развития обучающихся.

Созданные в образовательной организации, реализующей основную образовательную программу основного общего образования, условия должны:

- соответствовать требованиям ФГОС;
- обеспечивать достижение планируемых результатов освоения основной образовательной программы образовательной организации и реализацию предусмотренных в ней образовательных программ;
- учитывать особенности образовательной организации, ее организационную структуру, запросы участников образовательного процесса в основном общем образовании;
- предоставлять возможность взаимодействия с социальными партнерами (как внутри системы образования, так и в рамках межведомственного взаимодействия), использования ресурсов социума.

В соответствии с требованиями ФГОС раздел основной общеобразовательной программы МОУ «СОШ №33» характеризующий систему условий, содержит;

- описание кадровых, психолого-педагогических, финансовых, материально-технических, информационно-методических условий и ресурсов;
- обоснование необходимых изменений в имеющихся условиях в соответствии с целями и приоритетами основной образовательной

программы основного общего образования образовательного учреждения;

- механизмы достижения целевых ориентиров в системе условий;
- сетевой график (дорожную карту) по формированию необходимой

системы условий;

- систему оценки условий.
- Система условий реализации основной образовательной программы

МОУ «СОШ №33» базируется на результатах проведенного в ходе разработки программы комплексной аналитико-обобщающей и прогностической работы, включающей:

- анализ имеющихся в образовательном учреждении условий и ресурсов реализации основной образовательной программы основного общего образования;

- установление степени их соответствия требованиям ФГОС, а также целям и задачам основной образовательной программы образовательной организации, сформированным с учетом потребностей всех участников образовательного процесса;

- выявление проблемных зон и установление необходимых изменений в имеющихся условиях для приведения в соответствие с требованиями ФГОС;

- разработку с привлечением всех участников образовательного процесса и возможных партнеров механизмов достижения целевых ориентиров в системе условий;

- разработку сетевого графика (дорожной карты) создания необходимой системы условий;
- разработку механизмов мониторинга, оценки и коррекции реализации промежуточных этапов разработанного графика дорожной карты.

### **3.2.1. Описание кадровых условий реализации основной образовательной программы основного общего образования**

По уровню образования (основная школа) на 2021 – 2022 учебный год:

МОУ «СОШ №33» укомплектована кадрами, имеющими необходимую квалификацию для решения задач, определенных основной общеобразовательной программой образовательной организации, и способными к инновационной профессиональной деятельности.

В МОУ «СОШ №33» основную общеобразовательную программу основного общего образования реализует 51 педагог. Из них высшее профессиональное образование имеют 50 человек, среднее профессиональное – 1 человек. 31 педагогу присвоена высшая квалификационная категория, 12 педагогам – первая квалификационная категория .

По возрасту:

моложе 25 лет – 2 человека , 3,9%

25 – 29 лет – 6 человек, 11,8%

30 – 34 года – 5 человек, 9,8%

35 – 39 лет – 3 человека, 5,9%

40 – 44 года – 8 человек, 15,7%

45 – 49 лет – 11 человек, 21,5%

50 – 54 года – 6 человек, 11,8%

55 и более – 10 человек , 19,6%

По стажу работы:

до 3 лет – 1 человек, 2%

От 3 до 5 лет – 2 человека, 3,9%

5 – 10 лет – 6 человек, 11,8%

10 – 15 лет – 1 человек, 2%

15 – 20 лет – 9 человек, 17,6%

Более 20 лет – 32 человека. 62,7%

1 педагог имеет ученую степень кандидата филологических наук. В школе работает Заслуженный учитель РФ, 10 педагогов, награжденных знаком «Почетный работник общего образования», 1 педагог – знаком «Отличник народного просвещения», 1 педагог – «Отличник физической культуры». 1 педагог отмечен Благодарностью Президента РФ, 4 человека награждены Почетной грамотой Министерства образования и науки РФ, 68% - педагоги с большим опытом практической работы, высоким уровнем сформированности профессионально-предметных компетентностей.

Уровень валификации педагогических работников отражает

- компетентность в соответствующих предметных областях знания и методах обучения;
- сформированность гуманистической позиции, позитивной направленности на педагогическую деятельность;
- общую культуру, определяющую характер и стиль педагогической деятельности, влияющую на успешность педагогического общения и позицию педагога;
- самоорганизованность, эмоциональную устойчивость.

Педагоги используют в процессе обучения и воспитания современные педагогические технологии – личностно ориентированного обучения и воспитания, информационно-коммуникационные, технологии проблемного обучения, дифференцированного обучения, индивидуализации обучения, технологию проектов, творческих мастерских, здоровьесберегающие, игровые технологии и др. Технологии выбираются педагогом с учетом содержания учебного материала, индивидуальных возможностей обучающихся, уровня подготовки класса.

Основным условием формирования и развития кадрового потенциала является обеспечение в соответствии с требованиями Стандарта непрерывного педагогического образования. Непрерывность профессионального развития педагогов обеспечивается освоением

педагогами дополнительных профессиональных программ по профилю педагогической деятельности не реже чем один раз в три года. Курсы повышения квалификации проводятся на базе ВИРО, ВоГУ.

Кроме того, используются дистанционные формы обучения в образовательных организациях, имеющих соответствующую лицензию.

Формы повышения квалификации:

- послевузовское образование, в т.ч. обучение в магистратуре, аспирантуре, на курсах переподготовки и повышения квалификации;
- стажировки, участие в конференциях, обучающих семинарах и мастер-классах по отдельным направлениям реализации основной общеобразовательной программы;
- дистанционное образование; участие в различных педагогических проектах; создание и публикация методических материалов и др.

Ожидаемый результат повышения квалификации – профессиональная готовность работников школы к реализации ФГОС СОО:

- обеспечение оптимального вхождения педагогических и руководящих работников в систему ценностей современного образования;
- освоение системы требований к структуре основной образовательной программы, результатам ее освоения и условиям реализации, а также системы оценки итогов образовательной деятельности обучающихся;
- овладение учебно-методическими и информационно-методическими ресурсами, необходимыми для успешного решения задач ФГОС СОО.

Одним из условий готовности образовательной организации к введению ФГОС СОО является создание системы методической работы, обеспечивающей сопровождение деятельности педагогов на всех этапах реализации требований ФГОС СОО. Роль методической работы школы значительно возрастает в условиях реализации требований ФГОС общего образования, важностью использования современных образовательных технологий.

Целью методической работы является создание условий для повышения

уровня профессионального мастерства педагогических работников в соответствии с требованиями ФГОС.

Задачи:

- Продолжить работу по повышению уровня профессионального мастерства педагогических работников, реализации модели профессионального наставничества.

- Способствовать повышению качества образования за счет освоения современных образовательных технологий

- Совершенствовать работу по предпрофессиональному самоопределению обучающихся, проектированию индивидуальных образовательных траекторий обучающихся.

Методическая тема школы на 2019 – 2022 гг: «Улучшение качества, образования, обновление содержания и педагогических технологий с учетом требований ФГОС и в связи с принятием Концепций преподавания учебных предметов (предметных областей)»

1-й этап – 2019 – 2020 учебный год

«Улучшение качества, образования, обновление содержания и педагогических технологий в условиях современной информационно-образовательной среды»

2-й этап – 2020 – 2021 учебный год

«Создание образовательного пространства, обеспечивающего личностную, социальную и профессиональную успешность обучающихся путём применения современных педагогических и информационных технологий в рамках ФГОС

3-й этап – 2021 – 2022 учебный год

«Повышение эффективности образовательного процесса через применение новых образовательных практик по реализации ФГОС, Концепций преподавания учебных предметов (предметных областей)», непрерывное



совершенствование профессионального уровня и педагогического мастерства учителя»

Основные направления методической работы:

- Аттестация педагогических кадров.
- Повышение квалификации педагогических работников.
- Освоение современных педагогических технологий, в т.ч. информационно-коммуникационных.
- Методические семинары, конференции. Обобщение и распространение педагогического опыта.
- Профессиональное наставничество, работа с молодыми (вновь прибывшими специалистами).
- Участие педагогов в проведении мастер-классов, круглых столов, открытых уроков, внеурочных занятий и мероприятий по отдельным направлениям введения и реализации ФГОС СОО

Методическая работа призвана содействовать развитию основных компетенций, необходимых для реализации требований ФГОС СОО и успешного достижения обучающимися планируемых результатов освоения основной общеобразовательной программы, в том числе умения:

- обеспечивать условия для успешной деятельности, позитивной мотивации, а также самомотивирования обучающихся;
- осуществлять самостоятельный поиск и анализ информации с помощью современных информационно-поисковых технологий;
- разрабатывать программы учебных предметов, курсов, методические и дидактические материалы;
- выбирать учебники и учебно-методическую литературу, рекомендовать обучающимся дополнительные источники информации, в том числе интернет-ресурсы;
- выявлять и отражать в основной образовательной программе специфику особых образовательных потребностей (включая региональные,

национальные и (или) этнокультурные, личностные, в том числе потребности одаренных детей, детей с ограниченными возможностями здоровья и детей-инвалидов);

- организовывать и сопровождать учебно-исследовательскую и проектную деятельность обучающихся, выполнение ими индивидуального проекта;

- оценивать деятельность обучающихся в соответствии с требованиями ФГОС СОО, включая: проведение стартовой и промежуточной диагностики, внутришкольного мониторинга, осуществление комплексной оценки способности обучающихся решать учебно-практические и учебно-познавательные задачи;

- интерпретировать результаты достижений обучающихся;

- использовать возможности ИКТ, работать с текстовыми редакторами, электронными таблицами.

**Сведения о педагогах, реализующих основную образовательную программу основного общего образования  
2021 – 2022 учебный год**

№ п/п	ФИО	Должность(и)	Преподаваемые дисциплины	Образование	Наименование направления подготовки (специальности) по диплому	Квалификационная категория	Повышение квалификации (профессиональная переподготовка)	стаж	
								общ.	пед.
1.	Барановская Марина Сергеевна	Учитель	Информатика	Высшее	Учитель информатики	Высшая	АОУ ВО ДПО "Вологодский институт развития образования «ФГОС среднего общего образования: содержание и технологии введения в профессиональную деятельность педагога». 108 ч., 30.06.2017 НОЧУ ДПО «Акцион-МЦФЭР» «Обучение детей с ОВЗ и детей-инвалидов по ФГОС основного общего и среднего общего образования», 72 ч, 10.11.2018 Отделение ДПО ООО «Издательство «Учитель» «Профессиональная компетентность учителя информатики в условиях реализации ФГОС ООО», 16 ч, 15.10.2019 АОУ ВО ДПО "Вологодский институт развития образования" «Содержательные и методические особенности изучения линии "Алгоритмизация и	5	4

							программирование" в школьном курсе информатики», 72 ч, 2019		
2.	Бахтенков Евгений Валерьевич	Учитель	История, обществознание, право	Высшее	Педагогическое образование, магистр, учитель истории, права	Высшая	АОУ ВО ДПО "Вологодский институт развития образования «Модернизация содержания и технологий преподавания учебного предмета «Обществознание» в контексте требований ФГОС основного общего образования и ФГОС среднего общего образования», 72 ч, 25.10.2017 АОУ ВО ДПО "Вологодский институт развития образования" «ФГОС среднего общего образования: содержание и технологии введения в профессиональную деятельность педагога», 72 ч, 2019 Центр ДПО АНО «Центр социальных программ» «Методические аспекты подготовки обучающихся к ГИА по истории и обществознанию», 16 ч, 2019..	23	15
3.	Безбородов Алексей Владимирович	Учитель	Физическая культура	Высшее	Учитель физической культуры	Высшая	АОУ ВО ДПО "Вологодский институт развития образования" «ФГОС начального общего образования обучающихся с ограниченными возможностями здоровья: содержание и механизмы внедрения», 72 ч, 12.04.2017 АНО ДПО «Московская академия профессиональных компетенций»	36	31

							Методика преподавания физической культуры и инновационные подходы к организации учебного процесса в условиях реализации ФГОС», 72 ч, 20.08.2019		
4.	Беляков Владимир Алексеевич	Учитель	Трудовое обучение	Высшее	Штурман тактической авиации	Высшая	<p>Центр ДПО АНО «Центр социальных программ» «Организация и технологии обучения детей с ОВЗ», 16 ч, 22.03.2019</p> <p>БП ОУ Вологодской области «Вологодский промышленно-технический техникум» «Система автоматизированного проектирования КОМПАС», 16 ч, 04.12.2017</p>	47	43
5.	Белякова Наталия Александровна	Учитель	Иностранный язык (английский)	Высшее	Теория и методика преподавания иностранных языков и культур. Лингвист, преподаватель французского, английского языков	Первая	<p>НОЧУ ДПО «Акцион-МЦФЭР» «Обучение детей с ОВЗ и детей-инвалидов по ФГОС основного общего и среднего общего образования», 72 ч., 14.06.2019</p> <p>ООО «Центр инновационного образования и воспитания» "Преподавание предметной области "Иностранные языки" согласно Федеральному государственному образовательному стандарту", 22 ч, 2019</p>	7	6

6.	Бобылева Любовь Александров на	Учитель	Второй иностраный язык (немецкий)	Высшее	Учитель французского и немецкого языков	Высшая	АОУ ВО ДПО "Вологодский институт развития образования" «ФГОС основного общего образования: особенности реализации и педагогической деятельности учителя (на основе требований профессионального стандарта педагога)», 108 ч, 15.12.2017 НОЧУ ДПО «Акцион-МЦФЭР» «Обучение детей с ОВЗ и детей- инвалидов по ФГОС основного общего и среднего общего образования», 72 ч, 15.07.2019	35	35
7.	Васильева Екатерина Андреевна	Учитель	Русский язык и литература	Высшее	Педагогическое образование Магистр Учитель русского языка и литературы	Соответс твует занимаем ой должност и «учитель »	НОЧУ ДПО «Акцион-МЦФЭР» «Обучение детей с ОВЗ и детей- инвалидов по ФГОС основного общего и среднего общего образования», 72 ч, 03.06.3019 ООО Центр онлайн-обучения Нетология-групп» «Как сделать уроки литературы захватывающими: новые методики и практики», 72 ч, 12.09.2019 ООО Центр онлайн-обучения Нетология-групп» «Подготовка к ВПР по русскому языку в 5-7 классах», 72 ч, 12.09.2019 ООО Центр онлайн-обучения Нетология-групп» «Технология литературного образования в 5-11 классах в рамках ФГОС», 72 ч, 12.09.2019	2	2

							<p>ООО Центр информационного образования и воспитания» «ИА Преподавание предметной области «Основы духовно-нравственной культуры народов России» (ОДНКНР)», 19ч, 14.09.2019</p> <p>ООО Центр онлайн-обучения Нетология-групп «Эффективные способы повышения грамотности в рамках реализации ФГОС», 72ч, 15.09.2019</p>		
8.	Веденева Наталья Евгеньевна	Учитель	История Обществознание	Высшее	Учитель истории, обществоведения и английского языка	Высшая	<p>АОУ ВО ДПО "Вологодский институт развития образования" "Государственная итоговая аттестация по образовательным программам основного общего образования по истории: содержание, анализ результатов, экспертиза экзаменационных работ", 24 ч, 08.04.2017</p> <p>АОУ ВО ДПО "Вологодский институт развития образования" "Обновление содержания и методика преподавания истории в условиях реализации Концепции нового УМК по отечественно истории и ФГОС основного общего и среднего общего образования ", 72 ч, 26.04.2017</p> <p>НОЧУ ДПО «Акцион-МЦФЭР» «Обучение детей с ОВЗ и детей-инвалидов по ФГОС основного</p>	32	32

							общего и среднего общего образования», 72 ч, 15.03.2019 Центр ДПО АНО «Центр социальных программ» «Преподавание истории и обществознания в условиях введения ФГОС ООО и СОО», 24 ч, 28.03.2019		
9.	Виноградова Любовь Вячеславовна	Учитель	Математика	Высшее	Прикладная математика. Математик	Высшая	ООО «Центр онлайн-обучения Нетология-групп» «Избранные вопросы подготовки учащихся 10 – 11 классов к ЕГЭ и вузовским олимпиадам по математике», 72 ч, 16.09.2018 НОЧУ ДПО «Акцион-МЦФЭР» «Обучение детей с ОВЗ и детей-инвалидов по ФГОС основного общего и среднего общего образования», 72 ч, 01.02.2019 АОУ ВО ДПО "Вологодский институт развития образования" "Государственная итоговая аттестация по образовательным программам основного общего образования по математике: содержание, анализ результатов, экспертиза экзаменационных работ", 24 ч, 03.04.2019 ОУ «Педагогический университет «Первое сентября» «Современные подходы к преподаванию математики в основной школе (в	28	28



							условиях реализации требований ФГОС ООО), 16 ч, 30.07.2019		
10	Воробьева Елена Владимировна	Учитель	Русский язык и литература	Высшее	Учитель русского языка и литературы	Высшая	АОУ ВО ДПО "Вологодский институт развития образования" «ГИА по образовательным программам ООО по русскому языку: содержание, анализ результатов, экспертиза экзаменационных работ», 24 ч, 2017 АОУ ВО ДПО "Вологодский институт развития образования" "Государственная итоговая аттестация по образовательным программам основного общего образования по литературе: содержание, анализ результатов, экспертиза экзаменационных работ", 24 ч, 05.04.2019 НОЧУ ДПО «Акцион-МЦФЭР» «Обучение детей с ОВЗ и детей-инвалидов по ФГОС основного общего и среднего общего образования», 72 ч, 31.07.2019	29	29
11	Гладышева Анна Николаевна	Учитель	Химия	Высшее	Учитель химии, биологии	Высшая	АОУ ВО ДПО "Вологодский институт развития образования" «ФГОС среднего общего образования: содержание и технологии введения», 72 ч, 14.05.2018 НОЧУ ДПО «Акцион-МЦФЭР» «Обучение детей с ОВЗ и детей-	21	6

							инвалидов по ФГОС основного общего и среднего общего образования», 72 ч, 09.01.2019 Центр ДПО АНО «Центр социальных программ» «Содержание и методика обучения химии в условиях реализации ФГОС основного и среднего общего образования», 16 ч, 18.12.2018 ООО «Центр онлайн-обучения «Нетология-групп» «Преподавание химии с учетом перспективной модели ФГОС - 2020», 72 ч, 21.07.2019		
12	Губкина Валентина Михайловна	Учитель	Природоведение Биология	Высшее	Учитель биологии, химии	Высшая	Центр ДПО АНО «Центр социальных программ» «Организация и технологии обучения детей с ОВЗ», 16 ч, 22.03.2019 Центр ДПО АНО «Центр социальных программ» «Преподавание биологии в условиях ФГОС основного и среднего образования», 16 ч, 10.04.2019	46	46
13	Гусева Ирина Анатольевна	Учитель	Физика Информатика	Высшее	Учитель физики, математики	Первая	Центр ДПО АНО «Центр социальных программ» «Современные методики преподавания физики в соответствии с ФГОС основного и среднего общего образования», 24 ч, 26.02.2019	22	22

							<p>АОУ ВО ДПО "Вологодский институт развития образования" "Государственная итоговая аттестация по образовательным программам основного общего образования по физике: содержание, анализ результатов, экспертиза экзаменационных работ» ", 24 ч, 17.04.2019</p> <p>НОЧУ ДПО «Аktion-МЦФЭР» «Обучение детей с ОВЗ и детей-инвалидов по ФГОС основного общего и среднего общего образования», 15.02.2019 - 14.04.2019</p> <p>Отделение ДПО ООО «Издательство «Учитель» «Профессиональная компетентность учителя информатики в условиях реализации ФГОС ООО», 16 ч, 15.10.2019</p> <p>АОУ ВО ДПО "Вологодский институт развития образования « «Содержательные и методические особенности изучения линии "Алгоритмизация и программирование" в школьном курсе информатики», 72 ч, 2019</p>		
14	Денисовская Ирина Николаевна	Учитель	Математика Информатика	Высшее	Учитель физики, математики	Первая	<p>АОУ ВО ДПО "Вологодский институт развития образования" "Государственная итоговая аттестация по образовательным</p>	36	36

							<p>программам основного общего образования по математике: содержание, анализ результатов, экспертиза экзаменационных работ» ", 24 ч, 29.03.2019          Центр ДПО АНО «Центр социальных программ»          «Организация и технологии обучения детей с ОВЗ», 16 ч, 22.03.2019          АОУ ВО ДПО "Вологодский институт развития образования",          ФГБОУ ВПО "Вологодский государственный университет"          «Содержательные и методические особенности преподавания предмета «Математика» в соответствии с ФГОС основного общего образования и ФГОС среднего общего образования», 72 ч, 2019.</p>		
15	Дмитренко Наталья Александров на	Учитель	Трудовое обучение	Среднее професс иональн ое	Техник-технолог, мастер производственн о обучения,	Высшая	<p>Центр НОЧУ ДПО «Акцион- МЦФЭР» «Обучение детей с ОВЗ и детей-инвалидов по ФГОС основного общего и среднего общего образования», 72 ч, 30.11.2018          ООО «Центр инновационного образования и воспитания»          «Преподавание предметной области «Технология» согласно          Концепции преподавания</p>	26	26

							предметной области «Технология»», 26 ч, 2019		
16	Ельцова Любовь Валентиновна	Учитель	Заместитель директора по воспитательно й работе  Учитель географии	Высшее	Учитель географии, биологии	СЗД  Высшая	АОУ ВО ДПО "Вологодский институт развития образования" "Государственная итоговая аттестация по образовательным программам основного общего образования по географии: содержание, анализ результатов, экспертиза экзаменационных работ" ", 24 ч, 19.04.2019  ФГБУН ВолНЦ РАН «Содержание и методика преподавания курса финансовой грамотности для школьников» 18 ч, 28.03.2018 Центр ДПО АНО «Центр социальных программ» «Организация и технологии обучения детей с ОВЗ», 16 ч, 30.05.2019 АОУ ВО ДПО "Вологодский институт развития образования" «Управление введением ФГОС среднего общего образования в деятельность общеобразовательной организации», 48 ч, 12.10.2019.».	25	25
17	Ефимов Леонид Васильевич	Учитель	Черчение ИЗО	Высшее	Электромеханика, инженер	Первая	НОЧУ ДПО «Акцион-МЦФЭР» «Обучение детей с ОВЗ и детей-инвалидов по ФГОС основного общего и среднего общего образования», 72 ч, 01.02.2018	50	50

18	Загляда Владимир Иванович	Преподаватель-организатор ОБЖ	ОБЖ	Высшее	Организатор-методист культурно-просветительной работы	Первая	АНО ДПО «Учебно-методический центр Вологодской областной Федерации профсоюзов «Профэксперт» «Пожарно-технический минимум», 10 ч, 27.10.2016 БОУ ДПО ВО «УМЦ по ГО и ЧС ВО» «Повышение квалификации преподавателей-организаторов дисциплины «Основы безопасности жизнедеятельности», 36 ч, 18.40.201 МКУ «ЦГЗ г. Вологды» «Обучение по гражданской обороне для работников, осуществляющих обучение в области ГО и ЧС», 36 ч, 14.09.2018 НОЧУ ДПО «Акцион-МЦФЭР» «Обучение детей с ОВЗ и детей-инвалидов по ФГОС основного общего и среднего общего образования», 72 ч, 30.07.2019	55	30
19	Звескина Анна Леонидовна	Учитель	Русский язык и литература, ОДНКР	Высшее	Филологическое образование, бакалавр		ООО «Центр развития педагогики» «Современные подходы к преподаванию русского языка и литературы в условиях реализации ФГОС ООО», 108 ч, 12.08.2019	5	0
20	Иванов Павел Константинович	Учитель	Иностранный язык (английский) Второй иностранный	Высшее	Педагогическое образование, магистр. Теория и методика преподавания		АНО ДПО «Институт современного образования» «Организация инклюзивного образования детей с ОВЗ в общеобразовательной организации в рамках ФГОС», 72 ч, 12.07.2019	1	1

			язык (немецкий)		иностранных языков и культур. Лингвист, преподаватель		Центр ДПО АНО «Центр социальных программ» «Современные технологии обучения английскому языку в условиях ФГОС», 16 ч, 11.10.2019		
21	Иванова Наталья Николаевна	Учитель	Иностранный язык (английский) Второй иностраннный язык (немецкий)	Высшее	Теория и методика преподавания иностраннных языков и культур. Лингвист, преподаватель		Центр ДПО АНО «Центр социальных программ» «Организация и технологии обучения детей с ОВЗ», 16 ч, 22.03.2019 Центр ДПО АНО «Центр социальных программ» «Современные технологии обучения английскому языку в условиях ФГОС», 16 ч, 11.10.2019	5	5
22	Карулина Ираида Владимировна	Учитель	Музыка	Высшее	Учитель музыки	Первая	Всероссийский научно- образовательный центр «Современные образовательные технологии» (ООО «ВНОЦ «СОТех») «Современные педагогические технологии и специфические особенности преподавания учебного предмета «Музыка» в условиях реализации ФГОС», 16 ч, 02.08.2018 АНО «НИИ ДПО» «Инновационные технологии в работе учителя музыки в условиях реализации ФГОС», 108 ч, 05.10.2018 НОЧУ ДПО «Акцион-МЦФЭР» «Обучение детей с ОВЗ и детей- инвалидов по ФГОС основного	20	5

							<p>общего и среднего общего образования», 72 ч, 14.04.2019  АНО ДПО «ВГАППССС»  Разработка и проведение современного урока музыки в условиях реализации ФГОС», 72 ч, 05.07.2019  АОУ ВО ДПО «Вологодский институт развития образования»  «Современные средства реализации метапредметного подхода на учебных предметах предметной области «Искусство» в условиях реализации ФГОС», 42 ч, 2019.</p>		
23	Кисёлкина Наталья Александровна	Учитель	ОБЖ Экономика региона Экономика	Высшее	Экономист	Высшая	<p>Центр ДПО АНО «Центр социальных программ»  «Организация и технологии обучения детей с ОВЗ», 16 ч, 22.03.2019  Центр ДПО АНО «Центр социальных программ»  «Методические аспекты подготовки обучающихся к ГИА по истории и обществознанию», 16 ч, 2019..  ООО «Центр инновационного образования и воспитания»  «Основы безопасности жизнедеятельности в условиях преподавания учебного предмета «ОБЖ», 32 ч, 2019.</p>	46	45



24	Коновалова Ирина Игоревна	Учитель	История Обществознание		Педагогическое образование. Историческое образование		НОЧУ ДПО «Актион-МЦФЭР» «Обучение детей с ОВЗ и детей-инвалидов по ФГОС основного общего и среднего общего образования», 72 ч, 01.02.2019 ООО «Центр инновационного образования и воспитания» «Преподавание отечественной истории и всемирной истории согласно Федеральному государственному образовательному стандарту», 41 ч, 20.06.2019 ООО «Центр инновационного образования и воспитания» «Преподавание обществознания согласно концепции преподавания учебного предмета «Обществознание», утвержденной коллегией Минпросвещения России 30.12.2018», 19 ч, 20.06.2019 АНО ДПО «Инновационный образовательный центр повышения квалификации и переподготовки «Мой университет» «ФГОС: внеурочная деятельность», 72 ч, 14.07.2019	1	1
25	Крутова Эльвира Витальевна	Учитель	Русский язык и литература, литература	Высшее	Учитель русского языка и литературы	Высшая	АОУ ВО ДПО "Вологодский институт развития образования" «ГИА по образовательным программам ООО по русскому языку: содержание, анализ		

						<p>результатов, экспертиза экзаменационных работ», 24 ч, 2017</p> <p>АОУ ВО ДПО "Вологодский институт развития образования" "Государственная итоговая аттестация по образовательным программам основного общего образования по русскому языку: содержание, анализ результатов, экспертиза экзаменационных работ» ", 24 ч, 29.03.2019</p> <p>Центр ДПО АНО «Центр социальных программ»</p> <p>«Преподавание русского языка и литературы в условиях ФГОС основного и среднего общего образования», 16 ч, 12.04.2019</p> <p>НОЧУ ДПО «Акцион-МЦФЭР»</p> <p>«Обучение детей с ОВЗ и детей-инвалидов по ФГОС основного общего и среднего общего образования», 72 ч, 14.06.2019</p> <p>ООО «Центр инновационного образования и воспитания»</p> <p>«Преподавание предметной области «Основы духовно-нравственной культуры народов России» (ОДНКР)» 19 ч, 06.09.2018</p> <p>АНО ДПО «Инновационный образовательный центр повышения квалификации и переподготовки «Мой университет» «Современный</p>	30	30
--	--	--	--	--	--	---	----	----

							урок ИЗО/МХК в соответствии с требованиями ФГОС ООО и СОО», 72 ч, 01.07.2019		
26	Кудрявцева Татьяна Леонидовна	Учитель	Математика	Высшее	Учитель математики, физики	Первая	АОУ ВО ДПО "Вологодский институт развития образования" «ГИА по образовательным программам ООО по математике: содержание, анализ результатов, экспертиза экзаменационных работ», 24 ч, 18.04.2017 НОЧУ ДПО «Акцион-МЦФЭР» «Совершенствование компетенций учителя математики в соответствии с требованиями профстандарта и ФГОС», 140 ч, 10.04.2019 НОЧУ ДПО «Акцион-МЦФЭР» «Обучение детей с ОВЗ и детей-инвалидов по ФГОС основного общего и среднего общего образования», 72 ч, 01.08.2019	33	33
27	Леонченко Зинаида Вячеславовна	Педагог-библиотекарь		Высшее	Учитель русского языка и литературы	Высшая	АОУ ВО ДПО "Вологодский институт развития образования" "Современная школьная библиотека: организация деятельности в условиях ФГО ", 36 ч, 17.12.2016	40	37
28	Лобанова Маргарита Александровна	Учитель	Русский язык и литература	Высшее	Учитель русского языка и литературы	Высшая	АОУ ВО ДПО "Вологодский институт развития образования" "Итоговое сочинение в 11 классе: критерии оценки, методика подготовки обучающихся", 24 ч, 2014	31	31

							АОУ ВО ДПО "Вологодский институт развития образования" "Государственная итоговая аттестация по образовательным программам основного общего образования по русскому языку: содержание, анализ результатов, экспертиза экзаменационных работ» ", 24 ч, 22.03.2019 НОЧУ ДПО «Акцион-МЦФЭР» «Обучение детей с ОВЗ и детей-инвалидов по ФГОС основного общего и среднего общего образования», 72 ч, 03.06.2019 ООО «Центр инновационного образования и воспитания» «Повышение образовательных результатов общеобразовательной организации по предметной области «Русский язык и литература» в условиях реализации Концепции преподавания русского языка и литературы в Российской Федерации», 47 ч, 12.05.2019		
29	Лукинова Ангелина Николаевна	Учитель	История Обществознание	Высшее	История с дополнительной специальностью "Юриспруденция "		АОУ ВО ДПО "Вологодский институт развития образования", ФГБОУ ВПО "Вологодский государственный университет "Содержательные и методические особенности преподавания предмета «История» в профильных классах», 72 ч, 01.12.2017	4	4

							<p>Центр ДПО АНО «Центр социальных программ» «Организация и технологии обучения детей с ОВЗ», 16 ч, 22.03.2019</p> <p>Центр ДПО АНО «Центр социальных программ» «Преподавание истории и обществознания в условиях введения ФГОС ООО и СОО», 24 ч, 28.03.2019</p>		
30	Максименко Вера Константиновна	Учитель	английский язык	Высшее	Учитель немецкого, английского языков	Высшая	<p>АОУ ВО ДПО "Вологодский институт развития образования", ФГБОУ ВПО "Вологодский государственный университет" «Содержательные и методические особенности преподавания предмета «Иностранный язык (английский язык)» в соответствии с ФГОС основного общего образования и ФГОС среднего общего образования», 72 ч, 2019 г.</p>	39	39
31	Максимова Елена Борисовна	Учитель	География	Высшее	Учитель географии, биологии		<p>АНО ДПО «Инновационный образовательный центр повышения квалификации и переподготовки «Мой университет» "Современный урок географии в соответствии с требованиями ФГОС ООО и СОО", 72 ч, 2019</p> <p>АНО ДПО «Инновационный образовательный центр повышения квалификации и переподготовки «Мой университет» "Современный</p>	10	10

							урок географии для детей с ОВЗ как одна из форм реализации ФГОС", 72 ч, 2019		
32	Маракова Лариса Витальевна	Учитель	Русский язык и литература	Высшее	Учитель русского языка и литературы	Высшая	<p>Центр ДПО АНО «Центр социальных программ» «Организация и технологии обучения детей с ОВЗ», 16 ч, 22.03.2019</p> <p>Центр ДПО АНО «Центр социальных программ» «Преподавание русского языка и литературы в условиях ФГОС основного и среднего общего образования», 16 ч, 12.04.2019</p>	20	20
33	Маркова Ольга Валентинов	Учитель	Математика	Высшее	Математика Математик, преподаватель	Высшая	<p>АОУ ВО ДПО "Вологодский институт развития образования" «ГИА по образовательным программам ООО по математике: содержание, анализ результатов, экспертиза экзаменационных работ», 24 ч, 18.04.2017</p> <p>Центр ДПО АНО «Центр социальных программ» «Развитие творческих способностей обучающихся средствами математического образования в условиях реализации ФГОС», 16 ч, 18.12.2018</p> <p>НОЧУ ДПО «Акцион-МЦФЭР» «Совершенствование компетенций учителя математики в соответствии с требованиями профстандарта и ФГОС», 140 ч, 15.03.2019</p>	30	30

							НОЧУ ДПО «Актион-МЦФЭР» «Обучение детей с ОВЗ и детей-инвалидов по ФГОС основного общего и среднего общего образования», 72 ч, 30.04.2019		
34	Минченко Светлана Валерьевна	Высшее	Иностранный язык (английский)	Высшее	Филология, учитель французского, английского языков		Центр ДПО АНО «Центр социальных программ» «Организация и технологии обучения детей с ОВЗ», 16 ч, 22.03.2019 АНО ДПО «Инновационный образовательный центр повышения квалификации и переподготовки «Мой университет» «Современный урок английского языка в соответствии с требованиями ФГОС ООО и СОО», 72 ч, 05.07.2019	10	10
35	Монзикова Людмила Николаевна	Заместитель директора по УВР  Учитель	Русский язык	Высшее  Кандидат филологических наук	Учитель русского языка и литературы	СЗД  Высшая	АОУ ВО ДПО «Вологодский институт развития образования, ФГБОУ ВПО "Вологодский государственный университет" "Содержательные и методические особенности преподавания предмета «Русский язык» в профильных классах", 72 ч, 08.12.2017 НОЧУ ДПО «Актион-МЦФЭР» «Обучение детей с ОВЗ и детей- инвалидов по ФГОС основного общего и среднего общего образования», 72 ч, 05.11.2018	36	36

							АОУ ВО ДПО "Вологодский институт развития образования" "Управление введением ФГОС среднего общего образования в деятельность общеобразовательной организации ", 72 ч, 13.12.2018 ООО «Центр инновационного образования и воспитания» «Повышение образовательных результатов общеобразовательной организации по предметной области «Русский язык и литература» в условиях реализации Концепции преподавания русского языка и литературы в Российской Федерации», 47 ч, 01.09.2019		
36	Назарова Валентина Владимировна	Учитель	Информатика	Высшее	Учитель информатики	Первая	АОУ ВО ДПО "Вологодский институт развития образования" «Содержательные и методические особенности изучения линии "Алгоритмизация и программирование" в школьном курсе информатики», 72 ч, 2019	27	27
37	Оленчук Жанна Владимировна	Учитель	Математика	Высшее	Учитель математики, физики	Высшая	ООО «Центр онлайн-обучения Нетология-групп» «Подготовка учащихся к ЕГЭ по математике: профильный уровень», 72 ч, 26.11.2018 ООО «Центр онлайн-обучения Нетология-групп» «Развитие творческих способностей обучающихся средствами математического образования в	22	22



							условиях реализации ФГОС», 16 ч, 18.12.2018 НОЧУ ДПО «Акцион-МЦФЭР» «Обучение детей с ОВЗ и детей-инвалидов по ФГОС основного общего и среднего общего образования», 72 ч, 31.12.2018 Центр ДПО АНО «Центр социальных программ» «Развитие творческих способностей обучающихся средствами математического образования в условиях реализации ФГОС», 16 ч, 18.12.2018		
38	Поникаровская Татьяна Николаевна	Педагог-психолог		Высшее	Педагогика и психология дошкольника	Высшая	АОУ ВО ДПО "Вологодский институт развития образования» «Школьная служба примирения в региональной системе образования», 40 ч, 15.10.2016 АОУ ВО ДПО "Вологодский институт развития образования» «Деятельность специалистов сопровождения (учителей-логопедов, учителей-дефектологов, педагогов-психологов, социальных педагогов) в контексте требований ФГОС ОВЗ», 72 ч, 19.12.2016 Центр ДПО АНО «Центр социальных программ» «Организация и технологии обучения детей с ОВЗ», 16 ч, 22.03 АОУ ВО ДПО "Вологодский институт развития образования»	24	22

							«Профессиональная компетентность педагога-психолога, социального педагога в условиях реализации новых образовательных и профессиональных стандартов», 36 ч, 22.04.2019 36 ч, 29.04.2019		
39	Рапаков Александр Николаевич	Учитель	Физическая культура	Высшее	Учитель физической культуры с преподаванием предмета ОБЖ	Первая	АОУ ВО ДПО "Вологодский институт развития образования" «ФГОС начального общего образования обучающихся с ограниченными возможностями здоровья: содержание и механизмы внедрения», 72 ч, 12.04.2017 НОЧУ ДПО «Акцион-МЦФЭР» «Обучение детей с ОВЗ и детей-инвалидов по ФГОС основного общего и среднего общего образования», 72 ч., 31.07.2019 ООО «Центр инновационного образования и воспитания» «Преподавание физической культуры согласно концепции преподавания учебного предмета «Физическая культура» в условиях реализации Стратегии развития физической культуры и спорта в Российской Федерации на период до 2020 года», 53 ч, 31.08.2019	7	7
40	Репина Ольга Владимировна	Учитель	Физическая культура	Высшее	Учитель математики, информатики	Высшая	АОУ ВО ДПО "Вологодский институт развития образования" «ФГОС начального общего образования обучающихся с	24	24

						ограниченными возможностями здоровья: содержание и механизмы внедрения», 72 ч, 12.04.2017 АОУ ВО ДПО "Вологодский институт развития образования" «Использование оборудования кабинета ЛФК в образовании детей, имеющих различные нарушения развития, в контексте ФГОС ОВЗ», 16 ч, 29.09.2017 НОЧУ ДПО «Актион-МЦФЭР» «Обучение детей с ОВЗ и детей-инвалидов по ФГОС основного общего и среднего общего образования», 72 ч, 01.07.2019 АНО ДПО «Инновационный образовательный центр повышения квалификации и переподготовки «Мой университет» «Метод проектов в деятельности учителя физической культуры в соответствии с требованиями ФГОС ООО и СОО», 72 ч, 06.07.2019			
41	Рыбина Анна Александровна	Учитель	Физическая культура	Высшее	Учитель физической культуры	Высшая	ООО «Высшая школа делового администрирования» «Оказание первой помощи», 36 ч, 06.03.2019 ООО «Высшая школа делового администрирования» «Современные технологии инклюзивного образования обучающихся с ОВЗ в условиях	15	15

							реализации ФГОС», 72 ч, 06.03.2019 ООО «Мультиурок» «Повышение эффективности уроков по физической культуре в условиях ФГОС общего образования», 72 ч, 06.05.2019		
42	Семерикова Валентина Сергеевна	Учитель	Физическая культура	Высшее	Учитель физической культуры	Высшая	<p>Центр ДПО АНО «Центр социальных программ» «Организация и технологии обучения детей с ОВЗ», 16 ч, 22.03.2019</p> <p>АОУ ВО ДПО "Вологодский институт развития образования", ФГБОУ ВО «ВоГУ» «Содержательные и методические особенности преподавания предмета «Физическая культура» в соответствии с ФГОС основного общего образования и ФГОС среднего общего образования», 70 ч., 2019.</p>	38	35
43	Серегина Наталья Николаевна	Директор	Английский язык	Высшее	Учитель английского и немецкого языков	СЗД	<p>АОУ ВО ДПО "Вологодский институт развития образования" «Образование обучающихся с задержкой психического развития в контексте требований ФГОС НОО ОВЗ», 72 ч, 19.12. 2016</p> <p>АОУ ВО ДПО "Вологодский институт развития образования" "Управленческие механизмы функционирования</p>	25	25

		Учитель					образовательной организации», 72 ч, 16.03.2018 АОУ ВО ДПО "Вологодский институт развития образования" "Управление введением ФГОС среднего общего образования в деятельность общеобразовательной организации ", 72 ч, 30.03.2019 НОЧУ ДПО «Акцион-МЦФЭР» «Организация обучения детей с ОВЗ и детей-инвалидов в общеобразовательной организации», 72 ч, 01.08.2019 ООО «Центр инновационного образования и воспитания» «Преподавание предметной области «Иностранные языки» согласно ФГОС», 22 ч, 01.10.2019		
44	Соколова Екатерина Георгиевна	Учитель	Иностранный язык (английский)	Высшее	Теория и методика преподавания иностранных языков и культур. Лингвист, преподаватель французского, английского языков.	Первая	НОЧУ ДПО «Акцион-МЦФЭР» «Обучение детей с ОВЗ и детей-инвалидов по ФГОС основного общего и среднего общего образования», 72 ч, 31.05.2019 ООО «Центр инновационного образования и воспитания» "Преподавание предметной области "Иностранные языки" согласно Федеральному государственному образовательному стандарту", 22 ч, 14.08.2019	8	8

45	Суханова Людмила Николаевна	Учитель Заместитель директора по УВР	Русский язык и литература, Индивидуальный проект	Высшее  СЗД	Учитель русского языка и литературы	Высшая СЗД	АОУ ВО ДПО "Вологодский институт развития образования" «ФГОС среднего общего образования: содержание и технологии введения», 72 ч, 14.05.2018 Центр ДПО АНО «Центр социальных программ» «Организация и технологии обучения детей с ОВЗ», 16 ч, 22.03.2019 АОУ ВО ДПО "Вологодский институт развития образования" "Государственная итоговая аттестация по образовательным программам основного общего образования по литературе: содержание, анализ результатов, экспертиза экзаменационных работ» ", 24 ч, 05.04.2019 ООО Центр онлайн-обучения Нетология-групп «Методика руководства проектно- исследовательской работой учащихся с учётом перспективной модели ФГОС-2020», 72 ч, 2019 ООО Центр онлайн-обучения Нетология-групп «Преемственность в подготовке к ЕГЭ и ОГЭ по русскому языку», 72 ч, 2019 ООО Центр онлайн-обучения Нетология-групп	30	30
----	-----------------------------------	---	---	-------------------	---	---------------	--	----	----

							«Внутришкольная система управления качеством образования», 72 ч, 2019,		
46	Толстикова Светлана Витальевна	Учитель Заместитель директора по ИОП	Математика	Высшее	Математика, физики. Учитель математики и физики	Высшая          СЗД	ООО «Центр онлайн-обучения «Нетология-групп» «Высшая математика в школьном курсе алгебры и геометрии», 72 ч, 22.07.2019», 72 ч, 16.09.2016 ООО «Центр онлайн-обучения «Нетология-групп» «Подготовка учащихся к ЕГЭ по математике: профильный уровень», 72 ч, 09.07.2019 ООО «Центр онлайн-обучения «Нетология-групп» «Подготовка учащихся к ЕГЭ по математике в рамках ФГОС», 72 ч, 01.07.2019 ООО «Центр онлайн-обучения «Нетология-групп» «Внутришкольная система управления качеством образования: субъекты, ресурсы, технологии», 72 ч, 16.09.2016 НОЧУ ДПО «Акцион-МЦФЭР» «Обучение детей с ОВЗ и детей-инвалидов по ФГОС основного общего и среднего общего образования», 72 ч, 02.09.2019	27	27
47	Троценко Ольга Александровна	Заместитель директора по УВР Учитель	География	Высшее	Учитель географии	СЗД          Высшая	АОУ ВО ДПО "Вологодский институт развития образования" «Управление процессом введения ФГОС общего образования:	28	28

							проблемы и пути решения», 16 ч, 2016 ФГАОУ ДПО АПК и ППРО «Новые подходы к преподаванию географии в условиях обновления содержания и технологий преподавания учебного предмета с учетом требований ФГОС и в связи с принятием Концепции развития географического образования в России», 72 ч, 08.09.2016 НОЧУ ДПО «Акцион-МЦФЭР» «Организация обучения детей с ОВЗ и детей-инвалидов в общеобразовательной организации», 72 ч, 01.02.2018 АОУ ВО ДПО "Вологодский институт развития образования" "Управление введением ФГОС среднего общего образования в деятельность общеобразовательной организации ", 72 ч, 30.03.2019 ООО «Столичный учебный центр» «География: содержание и технологии процесса обучения в условиях реализации ФГОС», 72 ч, 25.06.2019		
48	Филиппова Виктория Викторовна	Учитель	Физика Астрономия	Высшее	Учитель физики, информатики и ВТ,	Высшая	АОУ ВО ДПО "Вологодский институт развития образования" Содержательные и методические основы преподавания учебного предмета "Астрономия" на уровне	29	28



						<p>среднего общего образования, 24 ч, 08.11.2017</p> <p>АОУ ВО ДПО "Вологодский институт развития образования"</p> <p>"Государственная итоговая аттестация по образовательным программам основного общего образования по физике: содержание, анализ результатов, экспертиза экзаменационных работ» ", 24 ч, 04.04.2017</p> <p>НОЧУ ДПО «Акцион-МЦФЭР»</p> <p>«Обучение детей с ОВЗ и детей-инвалидов по ФГОС основного общего и среднего общего образования», 72 ч, 01.02.2018</p> <p>Центр ДПО АНО «Центр социальных программ»</p> <p>«Современные методики преподавания физики в соответствии с ФГОС основного и среднего общего образования». 24 ч, 26.02.2019</p> <p>АОУ ВО ДПО "Вологодский институт развития образования"</p> <p>"Государственная итоговая аттестация по образовательным программам среднего общего образования по физике: содержание, анализ результатов, экспертиза экзаменационных работ», 24 ч, 30.03.2019</p>		
--	--	--	--	--	--	--	--	--

49	Цюпак Оксана Анатольевна	Учитель	Биология	Высшее	Учитель биологии, географии	Высшая	АОУ ВО ДПО "Вологодский институт развития образования", ФГБОУ ВПО "Вологодский государственный педагогический университет" «Содержательные и методические особенности преподавания предмета «Биология» в профильных классах», 72 ч, 08.12.2017 АОУ ВО ДПО "Вологодский институт развития образования" «Совершенствование профессиональных компетенций учителей в части оценочных процедур по учебному предмету «Биология», 16 ч, 28.02.2019 НОЧУ ДПО «Акцион-МЦФЭР» «Обучение детей с ОВЗ и детей-инвалидов по ФГОС основного общего и среднего общего образования», 72 ч, 15.01.2019 АОУ ВО ДПО "Вологодский институт развития образования" "Государственная итоговая аттестация по образовательным программам основного общего образования по биологии: содержание, анализ результатов, экспертиза экзаменационных работ» ", 24 ч, 10.04.2019	21	21
50	Шепета Ольга Сергеевна,	Учитель	Русский язык и литература	Высшее	Учитель русского языка и литературы	Высшая	АОУ ВО ДПО "Вологодский институт развития образования" «Государственная итоговая	18	18

							<p>аттестация по образовательным программам основного общего образования по русскому языку содержание, анализ результатов, экспертиза экзаменационных работ», 24 ч, 18.04.2017  АОУ ВО ДПО "Вологодский институт развития образования"  "Государственная итоговая аттестация по образовательным программам основного общего образования по русскому языку содержание, анализ результатов, экспертиза экзаменационных работ» ", 24 ч, 29.03.2019  НОЧУ ДПО «Акцион-МЦФЭР» «Обучение детей с ОВЗ и детей-инвалидов по ФГОС основного общего и среднего общего образования», 72 ч, 15.08.2019</p>		
51	Шушкова Кристина Александровна	Учитель	Иностранный язык (английский) Иностранный язык (английский)	Высшее	Юриспруденция, юрист	Высшая	<p>АОУ ВО ДПО "Вологодский институт развития образования"  "Государственная итоговая аттестация по образовательным программам основного общего образования по английскому языку: содержание, анализ результатов, экспертиза экзаменационных работ» ", 24 ч, 05.04.2019  НОЧУ ДПО «Акцион-МЦФЭР» «Обучение детей с ОВЗ и детей-инвалидов по ФГОС основного</p>	21	21

							общего и среднего общего образования», 72 ч, 01.08.2019		
--	--	--	--	--	--	--	---	--	--

### **3.2.2. Психолого-педагогические условия реализации основной образовательной программы основного общего образования**

Система психолого-педагогического сопровождения введения ФГОС ООО является необходимым компонентом образования, реализующим социально-психологическое проектирование, экспертизу и мониторинг условий для личностного, интеллектуального и социального развития детей и молодежи, для охраны психологического здоровья и оказания психолого-педагогической помощи (поддержки) всем участникам образовательного процесса в соответствии с целями и задачами системы образования.

Психолого-педагогическое сопровождение реализации ФГОС ООО предполагает обеспечение развивающего характера образования. Введение нового стандарта общего образования существенно изменяет всю образовательную ситуацию в школе: важное место в образовательном процессе занимают психическое здоровье обучающихся, индивидуализация образовательных маршрутов, создание психологически безопасной и комфортной образовательной среды.

**Цель психолого-педагогического сопровождения** ФГОС ООО – создание социально-психологических условий для развития личности обучающихся и их успешного обучения.

Для успешного обучения и полноценного развития обучающихся педагогу-психологу совместно с педагогическим коллективом необходимо решить следующие задачи:

- Выявлять и отслеживать динамику психологического развития школьника с целью своевременной профилактики и эффективного решения проблем, возникающих в обучении, общении и психическом состоянии.
- Совершенствовать систему психолого-педагогической поддержки пятиклассников в период адаптации при переходе в среднее звено, позволяющей им приспособиться к новым школьным требованиям и развиваться, совершенствоваться в различных сферах общения и деятельности.

- Создавать специальные социально-психологические условия, позволяющие осуществлять развивающую работу с детьми, испытывающими проблемы в психологическом развитии и обучении с учетом специфики возрастного психофизического развития обучающихся.

- Формировать у обучающихся способности к самопознанию, саморазвитию и самоопределению с целью их дальнейшей социализации.

- Оказывать психолого-педагогическую поддержку всех участников образовательного процесса путем обеспечения вариативности направлений и форм, а также диверсификации уровней психолого-педагогического сопровождения участников образовательного процесса.

В рамках психолого-педагогической работы осуществляются следующие **направления деятельности:**

- Психолого-педагогическая диагностика, направленная на выявление статуса школьников: особенностей психического развития ребенка, сформированности определенных психологических новообразований, соответствия уровня развития умений, знаний, навыков, личностных и межличностных образований возрастным ориентирам и требованиям общества.

- Консультативная работа с педагогами, родителями, школьной администрацией - помощь в решении тех проблем, с которыми к психологу обращаются педагоги, обучающиеся, родители.

- Психологическое просвещение – формирование психологической культуры, развитие психолого-педагогической компетентности педагогов, родителей и обучающихся.

- Развивающая работа, ориентированная на оказание помощи детям, испытывающим трудности в школьной адаптации, обучении и развитии. Эти трудности могут проявляться в поведении, обучении, самочувствии ребенка. Оказание помощи осуществляется в форме групповой и индивидуальной развивающей работы.

- Экспертная деятельность - экспертиза (образовательной среды, профессиональной деятельности педагогов образовательного учреждения, микроклимата в детских коллективах и педагогической среде, эмоционально-психологической составляющей образовательного процесса).

Все обозначенные выше направления работы в рамках психолого-педагогического сопровождения отражены в следующих этапах деятельности.

### **Кадровое обеспечение**

Наличие в образовательном учреждении специалистов.

№ п\п	Фамилия, имя, отчество специалиста	Должность	Стаж работы	Образование
1	Поникаровская Татьяна Николаевна	Педагог-психолог	17 лет	Высшее педагогическое

<b>Вид диагностической процедуры</b>	<b>Цель</b>	<b>Периодичность</b>	<b>Средства (методы и формы) оценки образовательных результатов</b>	<b>Результат и форма фиксации</b>	<b>Примечания</b>
Стартовая диагностика пятиклассников (как начало мониторинга в среднем звене школы)	Выявление предпосылок формирования и развития УУД (личностных, регулятивных, познавательных, коммуникативных)	1 четверть 5-х классов (конец 4 класса диагностика познавательных и регулятивных УУД)	Программа стартовой диагностики пятиклассников	Неперсонифицированная оценка (внутренняя оценка) Результаты фиксируются в документации педагога-психолога, представляются в обобщенном виде	К проведению методик психологической диагностики могут привлекаться педагоги, прошедшие специальную подготовку, при этом результаты диагностики интерпретируются психологом
Оценка личностных результатов (внутришкольный мониторинг образовательных достижений)	Динамическое отслеживание личностных результатов всех обучающихся с 5 по 9 классы	1 раз в год	Методы и методики оценки личностных результатов	Обобщенная оценка (неперсонифицированная) Результаты фиксируются в документации психолога, представляются в обобщенном виде	Результаты психологической диагностики следует согласовать с результатами педагогической диагностики, проводимой педагогами, в рамках оценки результативности программ воспитания и социализации
Оценка метапредметных результатов (внутришкольный мониторинг образовательных достижений)	Динамическое отслеживание метапредметных результатов (регулятивных, познавательных, коммуникативных)	1 раз в год (конец учебного года)	Методы и методики оценки метапредметных результатов	Обобщенная оценка Результаты фиксируются в документации педагога-психолога, представляются в обобщенном виде	В рамках социального партнерства психолог может выступать как эксперт заданий разрабатываемой в ОО и проводимой педагогической диагностики метапредметных результатов (с позиции решения развивающих задач)

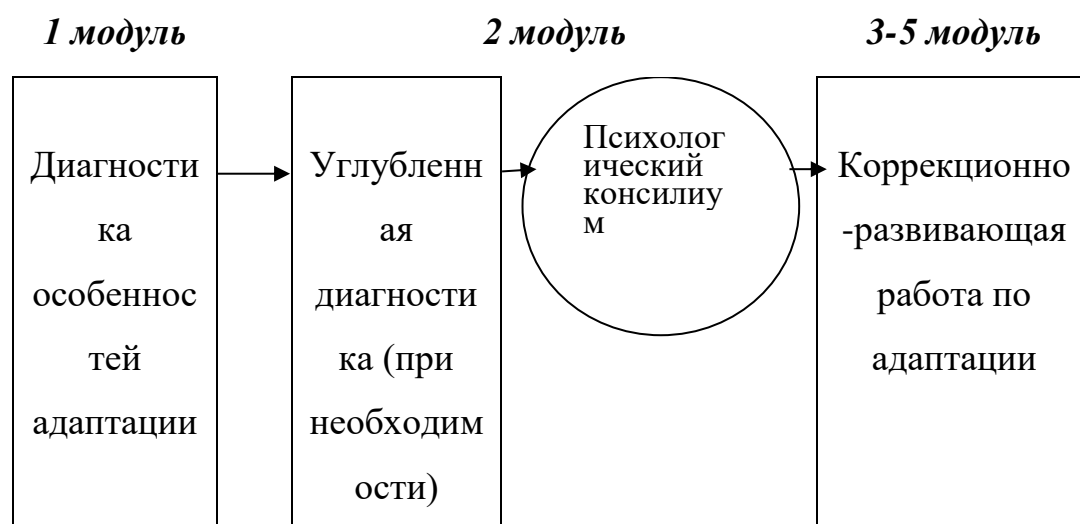


## I этап (5 класс)

### **Переход обучающегося на новую ступень образования**

Психолого-педагогическое сопровождение обучающихся 5-х классов направлено на создание условий для успешного обучения обучающихся в среднем звене школы. Особое значение придается созданию условий для успешной социально-психологической адаптации к новой социальной ситуации. Этот этап обеспечивается программой психолого-педагогической поддержки при переходе в среднее звено и формами работы с детьми. Главное – создание в рамках образовательной среды психологических условий успешной адаптации.

Проводится фронтальная и индивидуальная диагностика, создается банк данных об интеллектуальном и личностном развитии, о формировании УУД обучающихся. Индивидуальная диагностика проводится по запросу педагогов или родителей обучающихся. Комплекс методик обследования адаптационного периода включает в себя наиболее показательные для адаптации процессы: **мотивация** учения, **самочувствие**, **тревожность**.



В рамках данного этапа (с сентября по май) предполагается:

**1. Проведение психолого-педагогической диагностики,** направленной на изучение уровня психологической адаптации обучающихся к учебному процессу и стартовой диагностики по ФГОС ООО.

**2. Проведение консультационной и просветительской работы с родителями пятиклассников** для ознакомления взрослых с основными задачами и трудностями адаптационного периода, особенностями требований программ обучения в соответствие с ФГОС ООО, возрастными особенностями детей при переходе к обучению в среднем звене школы; консультирование по актуальным вопросам воспитания и обучения в индивидуальной и групповой форме. Организация взаимодействия с семьёй в рамках общешкольных программ и мероприятий.

**3. Проведение консультационной и просветительской работы с обучающимися,** в направлении формирования социальной и коммуникативной компетентности, адаптации в изменяющейся образовательной среде, формировании здорового образа жизни в различных формах: психологических занятиях, тренингах, индивидуальном и групповом консультировании.

**4. Проведение групповых и индивидуальных консультаций с педагогами** по выявлению возможных сложностей в формировании УУД и реализации ФГОС. Данное направление позволяет направить работу педагогов на построение учебного процесса в соответствии с индивидуальными особенностями и возможностями школьников.

**5. Коррекционно-развивающая работа** проводится с двумя целевыми группами: обучающимися, дезадаптированными в школьной среде (разрабатывается и реализуется специалистами ОУ по результатам работы психолого-педагогического консилиума), обучающимися, испытывающими временные трудности адаптационного периода. Занятия проводятся как в индивидуальной, так и в групповой форме. Их задача – настроить обучающихся на предъявляемую основной школой систему требований, снять чрезмерное психическое напряжение, сформировать у обучающихся коммуникативные навыки, необходимые для установления межличностных отношений, общения и сотрудничества, оказать помощь обучающимся в

усвоении школьных правил. Развивающая работа может осуществляться также посредством занятий во внеурочной деятельности.

**6. Аналитическая работа**, направленная на осмысление итогов деятельности по психолого-педагогическому сопровождению ФГОС ООО, планирование работы на следующий год.

### **Диагностика сформированности УУД обучающихся на этапе перехода к обучению в среднем звене школы.**

Переход к обучению в среднем звене школы характеризуется значительными изменениями как в условиях обучения и нагрузках обучающихся, так и в физиологических процессах созревания организма младших подростков. Стартовая диагностика в 5 классе по времени частично совпадает с диагностикой процесса адаптации в средней школе, таким образом, увеличивая время и объём диагностической работы, что не позволяет эффективно и своевременно оказать помощь всем участникам образовательного процесса. Педагоги и классные руководители 5-х классов длительное время знакомятся с обучающимися, поэтому не всегда могут объективно оценить их УУД. В силу данных причин диагностика УУД обучающихся проводится в два этапа: в конце 4 класса и в 5 классе по завершению процесса адаптации (2 - 3 учебная четверть). В таблице представлены основные методы и методики диагностики с учётом времени проведения их в течении переходного периода.

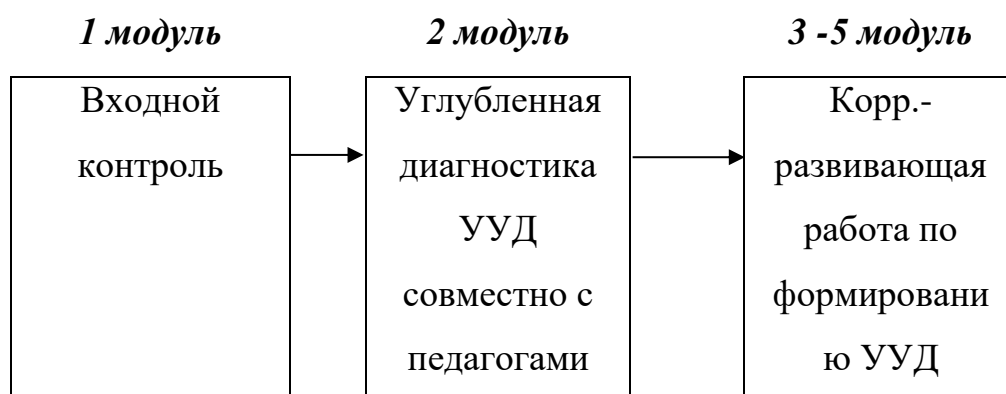
Оцениваемые УУД	Возраст, класс (период)	Методы и методики диагностики	Результат и форма фиксации	диагносты
Познавательные УУД	Конец 4 класса	<ul style="list-style-type: none"> <li>• Тест интеллекта свободный от влияния культуры Р. Кеттелл</li> <li>• Тест структуры интеллекта Амтхауэра в модификации Л.А. Ясюковой (1,2,3,4,6 субтесты)</li> <li>• Методика диагностики уровня сформированности и общеучебных умений и навыков школьников Ступницкая М.</li> </ul>	Результаты фиксируются в документации педагога-психолога, представляются в обобщенном виде	Педагог-психолог  Педагог-психолог  Экспертная оценка УУД обучающихся педагогами при обработке и анализе данных психологом
Регулятивные УУД	Конец 4 класса и далее в конце года в 5 классе	Методика диагностики уровня сформированности общеучебных умений и навыков школьников Ступницкая М.	Результаты фиксируются в документации педагога-психолога, представляются в обобщенном виде	Экспертная оценка УУД обучающихся педагогами при обработке и анализе данных психологом
Личностные УУД	в 5 классе в середине года (по завершению процесса адаптации)	<ul style="list-style-type: none"> <li>• Методика диагностики мотивации учения и эмоционального отношения к учению А.М. Прихожан</li> <li>• Методика диагностики самооценки Дембо-Рубинштейн (мод. А.М. Прихожан)</li> <li>• Методика оценки воспитанности и воспитуемости</li> </ul>	Результаты фиксируются в документации педагога-психолога, представляются в обобщенном виде	Педагог-психолог или подготовленные (проученные педагогом-психологом) педагоги-классные руководители

		<p>А.К. Маркова (нравственно-этическое оценивание)</p> <ul style="list-style-type: none"> <li>• тест «Размышляем о жизненном опыте» Н.Е. Щуркова (нравственно-этическое оценивание)</li> </ul>		
Коммуникативные УУД	Конец 4 класса и далее в конце года в 5 классе	<p>Методика диагностики уровня сформированности общеучебных умений и навыков школьников Ступницкая М.</p>	<p>Результаты фиксируются в документации педагога-психолога, представляются в обобщенном виде</p>	<p>Экспертная оценка УУД обучающихся педагогами при обработке и анализе данных психологом</p>
Личностные УУД (в период адаптации)	2 - начало 3 четверти в 5 классе	<ul style="list-style-type: none"> <li>• Модифицированный вариант теста Люшера (авт.: Ясюкова Л.А.)</li> <li>• Экспресс-методика выявления тревожности у пятиклассников в период адаптации (авт.: О. Хмельницкая)</li> </ul>	<p>Результаты фиксируются в документации педагога-психолога, представляются в обобщенном виде</p>	<p>Педагог-психолог</p>

## II этап

### **Психолого-педагогическое сопровождение обучающихся 6-8 классов**

Работа по сопровождению 6-8 классов определяется запросом со стороны родителей обучающихся и администрации образовательного учреждения.



В рамках данного этапа (с сентября по май) предполагается:

**1. Проведение психолого-педагогической диагностики**, для изучения уровня психологической адаптации вновь прибывших обучающихся к учебному процессу, изучение микроклимата классных коллективов, уровня тревожности, сформированности УУД и т.д.

**2. Проведение консультационной и просветительской работы с родителями обучающихся**, направленной на ознакомление взрослых с основными особенностями возрастных периодов развития, особенностей обучения детей во вторую смену работы школы, профилактика формирования зависимостей у подростков (никотин, алкоголь, наркотики, компьютер и др.) и по другим заявленным проблемам.

**3. Проведение групповых и индивидуальных консультаций с педагогами** по выявлению возможных сложностей в формировании УУД и реализации ФГОС, что позволяет направить работу педагогов на построение учебного процесса в соответствии с индивидуальными особенностями и возможностями школьников.

**4. Проведение консультационной и просветительской работы с обучающимися** по формированию здорового образа жизни, адаптации в социальных условиях, профессиональной ориентации, жизненное самоопределение в различных формах: через внеурочную деятельность, психологические часы, тренинги, интегрированные уроки, индивидуальные и групповые консультации по актуальным проблемам.

**5. Коррекционно-развивающая работа** проводится обучающимися с (разрабатывается и реализуется специалистами ОУ по результатам диагностических обследований, либо по запросу участников образовательного процесса). Занятия проводятся как в индивидуальной, так и в групповой форме. Их задача – помочь обучающимся преодолевать сложности подросткового возраста, негативизм, корректировать проблемы на личностном, эмоциональном уровнях, снять чрезмерное психическое напряжение, формировать коммуникативные навыки, необходимые для установления межличностных отношений, общения и сотрудничества, оказать помощь вновь прибывшим обучающимся в усвоении школьных правил.

**6. Аналитическая работа**, направленная на осмысление итогов деятельности по психолого-педагогическому сопровождению ФГОС ООО, планирование работы на следующий год.

Оцениваемые УУД	Возраст, класс (период)	Методы и методики диагностики	Результат и форма фиксации	Диагносты
Познавательные УУД	6 класс		Результаты фиксируются в документации педагога-психолога, представляются в обобщенном виде	Педагог-психолог  Экспертная оценка УУД обучающихся педагогами при обработке и анализе данных психологом
Регулятивные УУД		-Методика диагностики уровня сформированности общеучебных умений и навыков школьников Ступницкая М.	Результаты фиксируются в документации педагога-психолога, представляются в обобщенном виде	Экспертная оценка УУД обучающихся педагогами при обработке и анализе данных психологом

Личностные УУД		<p>-Методика диагностики мотивации учения и эмоционального отношения к учению А.М. Прихожан</p> <p>-Методика диагностики самооценки Дембо-Рубинштейн (мод. А.М. Прихожан)</p> <p>-Методика оценки воспитанности и воспитуемости А.К. Маркова (нравственно-этическое оценивание)</p> <p>-Тест «Размышляем о жизненном опыте» Н.Е. Щуркова (нравственно-этическое оценивание)</p>	<p>Результаты фиксируются в документации педагога-психолога, представляются в обобщенном виде</p>	<p>Педагог-психолог или подготовленные (проученные педагогом-психологом) педагоги-классные руководители</p>
Коммуникативные УУД		<p>-Методика диагностики уровня сформированности общеучебных умений и навыков школьников Ступницкая М.</p>	<p>Результаты фиксируются в документации педагога-психолога, представляются в обобщенном виде</p>	<p>Экспертная оценка УУД обучающихся педагогами при обработке и анализе данных психологом</p>



### III этап.

## Психолого-педагогическая экспертиза уровня сформированности УУД обучающихся 9-х классов

В рамках этого этапа предполагается:



**1. Проведение психолого-педагогической диагностики**, направленной на определение у обучающихся уровня сформированности универсальных учебных действий; готовности к выбору индивидуального образовательного маршрута при завершении обучения в 9 классе.

**2. Проведение элективных и факультативных курсов направленных на самоопределение подростков и выбор ими дальнейшего образовательного маршрута.**

**3. Проведение индивидуальных и групповых консультаций родителей** по определению дальнейшего образовательного маршрута детей с учетом индивидуальных особенностей и профессиональных интересов и склонностей (по результатам диагностик).

**4. Организация и проведение собеседования** по готовности к выбору обучающимися дальнейшего образовательного маршрута и определению путей его достижения.

**Психолого-педагогические мероприятия  
в условия реализации основной образовательной программы**

№	Направления деятельности	Срок проведения	Ответственный	Предполагаемый результат	Объект сопровождения
<b>Общие мероприятия</b>					
1.	Диагностика затруднений педагогов на этапе перехода к ФГОС ООО	Сентябрь	Зам. директора по НМР	Определение путей устранения затруднений педагогов	Педагоги
2.	Анализ изменений в психологической готовности педагогов.	Декабрь	Педагог-психолог	Определение параметров, требующих тщательной проработки	Педагоги, Администрация
3.	Корректировка и использование диагностического инструментария для работы с педагогами	В течение года	Педагог-психолог	Описание механизмов использования инструментария (пользователи, практическая и функциональная значимость, методика анализа)	Педагоги
4.	Индивидуальное консультирование педагогов по вопросу введения ФГОС, с целью повышения уровня психологической компетентности	В течение года	Педагог-психолог	Повышение уровня психологической компетентности педагогов	Педагоги
5.	Посещение уроков и занятий внеурочной деятельности с целью оказания методической помощи	В течение года	Зам. директора по УВР, ВР	Рекомендации оказание методической помощи по реализации задач образовательной программы	Педагоги, Классные руководители

6.	Просвещение и консультирование педагогов по вопросам индивидуальных и возрастных особенностей учащихся	В течение года	Педагог-психолог	Повышение уровня психологической компетентности в области возрастной психологии	Педагоги
	Групповая и индивидуальная просветительская работа по проблеме профилактики профессиональной деформации (диагностика, консультирование)	В течение года	Педагог-психолог	Повышение уровня адаптивности и педагогов	Педагоги
7.	<u>Психолого-методические семинары «Возрастные особенности детей подросткового возраста», «Особенности обучения детей с ОВЗ», «Особенности развития и обучения одаренных детей», «Трудные дети»</u>	Ноябрь-февраль	Зам. директора по НМР, педагог-психолог	Повышение уровня психологической компетентности	Педагоги
8.	Проведение групповых и индивидуальных консультаций педагогов по выработке единого подхода к отдельным детям и единой системе требований к классу со стороны различных педагогов, работающих с классом	В течение года	Педагог-психолог	Повышение уровня психологической компетентности	Педагоги
9.	Динамика личностного развития педагогов	Апрель-май	Зам. директора по НМР, педагог-психолог	Положительное самоопределение, мотивационная готовность к реализации ФГОС ООО	Педагоги

10.	Выработка рекомендаций педагогам по формированию УУД с учетом возрастных особенностей обучающихся	В течение года	Зам. директора по НМР, педагог-психолог	Повышение уровня психолого-педагогической компетенции и педагогов	Педагоги
11.	Обмен практическим опытом по организации различных форм развивающей работы с педагогами	Май	Зам. директора по НМР, педагог-психолог	Оформление печатной продукции, информации на сайте школы, проведение семинаров	Администрация, педагогический коллектив
<b>Мероприятия по параллелям</b>					
<b>5 класс</b>					
1.	<b>Психолого-педагогическая диагностика</b> Изучение периода адаптации обучающихся	ноябрь	Педагог-психолог, классные руководители	Предупреждение и преодоление школьных факторов риска	Обучающиеся
2.	<b>Консультационная и просветительская работа</b> Проведение индивидуальных и групповых консультаций родителей пятиклассников	По запросу	Педагог-психолог, классные руководители	Повышение уровня психологической грамотности для понимания причин дезадаптации и личностных и возрастных особенностей	Родители
	Тематические родительские собрания по вопросам психологии возраста, психофункциональной готовности к обучению в школе, адаптации, по вопросам причин неуспеваемости и т.д.	В течение года	Педагог-психолог, учитель-логопед, социальный педагог	Просвещение родителей	Родители

	Размещение информации по теме на сайте школы	постоянно	Педагог-психолог, учитель-логопед, социальный педагог, учитель	Просвещение педагогов, родителей	Участники образовательного процесса
3.	<b>Групповые и индивидуальные консультации с педагогами и классными руководителями</b> вновь сформированных классов	Сентябрь	Зам. по УВР, Педагог-психолог	Повышение готовности педагогов к работе в новом детском коллективе	Классные руководители, педагоги
4.	<b>Коррекционно-развивающая работа</b> Коррекционно-развивающие занятия с обучающимися по ООП, испытывающими временные трудности периода адаптации	Сентябрь – апрель	Педагог-психолог	Снизить в период адаптации тревожность, научить пользоваться поддержкой окружающих, оказывать помощь другим, видеть свои сильные и слабые стороны	Обучающиеся
	Факультативные занятия с пятиклассниками «Учись учиться»	Сентябрь - май	Педагог-психолог	Формирование социальных навыков, развитие познавательной сферы обучающихся 5-х классов	Обучающиеся
5.	<b>Аналитическая работа</b> Проведение психолого-педагогического консилиума в 5-х классах по результатам диагностики с целью определения перспектив дальнейшего развития обучающихся и классных коллективов	Ноябрь	Зам. по УВР, Педагог-психолог	Анализ условий адаптации детей при переходе в среднее звено, предупреждение и преодоление школьных рисков в дальнейшем обучении	Администрация, классный руководитель, педагоги
	Собеседование заместителей директора по УВР, ВР, психологом,	Май	Администрация	Ознакомление кл. руководителей с окончательным	Педагоги, классные

	с педагогами и кл. руководителями 4-5-х классов, медиком			списочным составом, особенностями здоровья, адаптационного периода учащихся 5-х классов и планом работы по программе адаптации	руководител и
	Круглый стол для педагогов будущих пятиклассников, с целью оценки степени адаптации обучающихся к условиям и требованиям основной школы в рамках реализации ФГОС ООО	Апрель	Зам. директора по УВР	Анализ перспектив дальнейшего развития и обучения четвероклассников, знакомство с детьми	Администрация, классный руководитель, педагоги
<b>6-8 класс</b>					
<b>1.</b>	<b>Психолого-педагогическая диагностика</b> Изучение индивидуальных и личностных особенностей Определение уровня познавательных способностей Первичная профдиагностика	В течение года (по плану работы социального-психологической службы, по запросу)	Классные руководители, Педагог-психолог	Предупреждение и преодоление эмоциональных и личностных проблем. Повышение у детей стремления к самопознанию и саморазвитию.	Обучающиеся
<b>2.</b>	<b>Коррекционно-развивающая работа</b> Индивидуальные, подгрупповые занятия, консультации с обучающимися: - «Я и друзья» - «Учиться надо?» - «Мы разные» (гендерные особенности) - «Влияние ПАВ на организм подростка» - «Конфликты, как их избежать» - «Белая ворона. Кто это?» и т.д.	Сентябрь - май	Педагог-психолог	Развитие: - самосознания и рефлексивных способностей - важнейших качеств личности применительно к возрасту - повышение уровня коммуникативной и социальной компетенции Формирование: - понимания обучающимися своего места и роли в разных	Обучающиеся

	Профориентационные занятия для обучающихся 8-х классов «Выбор профессии»			социальных группах, организация коллективного взаимодействия - мотивации учения, овладение обучающимися методами самостоятельной деятельности - профессиональное самоопределение (8 кл.)	
3.	<b>Консультационная и просветительская работа</b> - «Подросток в семье» - «Особый ребенок» (дети с ОВЗ) - «Трудности воспитания» - «Развиваем интеллект» - «Пока не поздно» (права и обязанности родителей и детей) - «Стрессы в жизни ребенка» - «Услышать друг друга»	В течение года	Педагог-психолог	Повышение психологической компетенции, снижение риска конфликтов в системе «Ребенок-родитель»	Родители
	Родительские собрания	По плану кл. рук.			
4.	<b>Аналитическая работа</b> Оформление отчетной документации по УУД, анализа работы	Апрель (по рез. сформ. УУД)	Администрация, педагог-психолог	Анализ сформированности УУД и преодоление рисков и определение перспектив в дальнейшем обучении	Администрация, педагоги, кл.рук., педагог-психолог, соц.пед.
<b>9 класс</b>					
1.	<b>Психолого-педагогическая диагностика</b> - Исследование индивидуально-личностных	Сентябрь – май	Педагог-психолог	Предупреждение и преодоление школьных факторов риска	Обучающиеся

	<p>особенностей обучающихся</p> <ul style="list-style-type: none"> <li>- Определение интеллектуального уровня развития</li> <li>- Выявление интересов и склонностей обучающихся</li> <li>- Определение уровня готовности к профессиональному самоопределению</li> </ul>				
2.	<p><b>Коррекционно-развивающая работа</b></p> <p>Занятия по программе профориентации для 9 классов «Выбор профессии»</p> <p>Занятия по психологической подготовке к экзаменам</p>	<p>Сентябрь – май</p>	<p>Педагог-психолог</p>	<p>Знакомство с процессами самоутверждения личности в нравственной, социальной, творческой сферах и полоролевом поведении. Определение подростками своего «Я» в окружающем мире.</p>	<p>Обучающиеся</p>
3.	<p><b>Консультационная и просветительская работа</b></p> <ul style="list-style-type: none"> <li>- «Успешные экзамены»</li> <li>- «Взрослый ребенок»</li> <li>- «ПАВ. Пример семьи»</li> <li>- «Взаимоотношения подростков»</li> <li>- «Выбираем вместе» (Выбор профессии)</li> </ul>	<p>В течение года</p>	<p>Педагог-психолог</p>	<p>Повышение психологической компетенции, снижение риска конфликтов в системе «Ребенок-родитель», выбор маршрута</p>	<p>Родители</p>
4.	<p><b>Аналитическая работа</b></p>	<p>Апрель (по рез. сформ. УУД)</p>	<p>Администрация, педагог-психолог</p>	<p>Анализ сформированности УУД и преодоление рисков в дальнейшем обучении</p>	<p>Администрация, педагоги, кл.рук., педагог-психолог, соц.пед.</p>



### **Ожидаемые результаты:**

- Своевременная профилактика и эффективное решение проблем, возникающих в обучении, общении и психическом состоянии школьников по результатам отслеживания динамики психологического развития детей.

- Совершенствование системы психолого-педагогической поддержки пятиклассников в период адаптации при переходе в среднее звено, позволяющей им приспособиться к новым школьным требованиям, развиваться и совершенствоваться в различных сферах деятельности.

- Создание специальных социально-психологических условий, позволяющих осуществлять развивающую работу с детьми, испытывающими проблемы в психологическом развитии и обучении с учетом специфики возрастного психофизического развития обучающихся.

- Умение обучающихся организовать свою деятельность по самопознанию, саморазвитию и самоопределению, позволяющую успешно социализироваться большинству выпускников основной школы.

- Оказание психолого-педагогической поддержки всех участников образовательного процесса путем обеспечения вариативности направлений и форм, а также диверсификации уровней психолого-педагогического сопровождения участников образовательного процесса.

### **3.2.3. Финансово-экономические условия реализации**

#### **образовательной программы основного общего образования**

**Финансовое обеспечение** реализации основной образовательной программы основного общего образования опирается на исполнение расходных обязательств, обеспечивающих конституционное право граждан на бесплатное и общедоступное общее образование. Объем действующих расходных обязательств отражается в задании учредителя по оказанию муниципальных образовательных услуг в соответствии с требованиями

федеральных государственных образовательных стандартов общего образования.

Задание учредителя обеспечивает соответствие показателей объёмов и качества предоставляемых образовательным учреждением услуг (выполнения работ) с размерами направляемых на эти цели средств бюджета.

Финансовое обеспечение задания учредителя по реализации основной образовательной программы основного общего образования осуществляется на основе нормативного подушевого финансирования. Введение нормативного подушевого финансирования определяет механизм формирования расходов и доведения средств на реализацию государственных гарантий прав граждан на получение общедоступного и бесплатного общего образования в соответствии с требованиями Стандарта.

#### **3.2.4. Материально-технические условия реализации основной образовательной программы**

Образовательное учреждение обладает необходимой материально-технической базой, позволяющей успешно осуществлять образовательный процесс.

Школа занимает трёхэтажное панельное учебное здание общей площадью 9186,1 кв.м и прилегаемый участок в 3,3 га.

В школе 42 учебных кабинета, в том числе - 1 кабинет технического труда и 1 кабинет обслуживающего труда, помещение для занятий кулинарией (17,5 кв.м), столовая (469,6 кв.м), спортивные залы (288,7 кв.м, 280 кв.м), малый спортивный зал, актовый зал (250,6 кв.м). Школа располагает кабинетом психолога, 2 кабинетами логопеда, социального педагога.

Образовательный процесс осуществляется в 44 учебных кабинетах. Укомплектованы мастерские по обработке металла, мастерские по обработке

ткани и машинной вышивке, кабинетом кулинарии, имеется музыкальный кабинет и актовый зал на 240 мест.

Для реализации ФГОС школа располагает специализированными кабинетами физики, химии, биологии. Кабинеты имеют оптимальный набор демонстрационного и лабораторного оборудования. Большая часть средств обучения приобретена школой в 2018 году на средства, поступившие по гранту.

Функционирует кабинет информатики с 14 компьютерами, локальной сетью и выходом в Интернет, четыре мобильных компьютерных класса.

В школе есть библиотека с хранилищами и читальным залом на 15 посадочных мест (101 кв.м.). Библиотека оснащена техническими средствами для индивидуальной работы, доступом в Интернет, доступом к периферийным устройствам, АРМ заведующей библиотекой. Ведётся электронный каталог. 100% обучающихся обеспечены необходимыми учебниками и учебными пособиями (норматив обеспеченности составляет 1 учебник на 1 человека).

В рамках реализации мероприятий по исключению доступа обучающихся школы к ресурсам, не совместимым с задачами образования и воспитания учащихся, разработана необходимая нормативная база по усилению контроля за соблюдением законодательства и нормативных актов по вопросам регламентации доступа к информации в сети Интернет

Для занятий спортом имеются два спортивных зала с душевыми кабинами, спортивным многофункциональным стадионом (волейбольная, баскетбольная площадки, футбольное поле, полоса препятствий, спортивный городок, хоккейный корт).

Горячее питание организовано для всех обучающихся на бесплатной и платной основе в школьной столовой на 180 посадочных мест.

Медицинское обслуживание обучающихся осуществляют медицинские работники на основе договора с БУЗ ВО «Вологодская городская

поликлиника №4» – школьный врач, фельдшер, медицинская сестра. Имеются медицинский, процедурный и стоматологический кабинеты.

Для психолого-педагогического сопровождения обучающихся функционируют кабинеты педагога-психолога, социального педагога.

В целях обеспечения безопасности образовательного процесса в школе имеется автоматическая пожарная сигнализация с речевым оповещением, система экстренного вызова полиции.

### **Оценка материально-технических условий реализации основной образовательной программы:**

<b>№ п/п</b>	<b>Наименование помещений</b>	<b>Количество, наименование оборудования</b>	<b>Имеются в наличии</b>
1	Учебные кабинеты:		
	- кабинет начальной школы	21	21
	- кабинет русского языка	6	6
	- кабинет истории	2	2
	- кабинет математики	3	3
	- кабинет ОБЖ	1	1
	- кабинет географии	1	1
	- помещение для занятий кулинарией	1	1
	- кабинет обслуживающего труда	1	1
	- кабинет технического труда	1	1
	- кабинет информатики	1	1
	-кабинет химии	1	1
	-кабинет физики	1	1
	-кабинет биологии	1	1
- АРМ учителя	26	26	
- АРМ ученика	73	73	

2	Помещения для занятий учебно-исследовательской и проектной деятельностью, моделированием и техническим творчеством (лаборатории и мастерские)	6	6
	- музыкой	1	1
	- хореографией	1	1
	- изобразительным искусством	1	1
3	Лингафонные кабинеты	1	0
4	Информационно-библиотечные центры		
	- читальный зал	1	1
	- книгохранилище	2	2
	- библиотечный фонд	1	1
5	Актовый зал	1	1
	Спортивный зал	2	2
	Бассейн	1	0
	Стадион	1	1
	Спортивная площадка	2	2
	Скейт-площадка	1	1
	Хоккейный корт	1	1
	Полоса препятствий	1	1
	Спортивный городок	1	1
6	Помещения для питания		
	- обеденный зал	1	1
	- пищеблок	1	1
7	Помещения медицинского назначения	1	1
		1	1

	- прививочный кабинет - медицинский кабинет		
8	Административные помещения - кабинет директора - канцелярия - кабинет заместителя директора - кабинет психолога - кабинет социального педагога - архив - учительская	1 1 6 1 1 1 2	1 1 6 1 1 1 2
9	Гардероб - раздевалка для персонала - туалет для девочек - туалет для мальчиков - туалет для персонала - раздевалка для девочек - раздевалка для мальчиков; - душевые - щитовая - инвентарная комната	1 1 5 5 3 2 2 4 1 5	1 1 5 5 3 2 2 4 1 5
10	Земельный участок для эксплуатации и обслуживания здания школы	1	1
11	Комплекты технического оснащения и оборудования всех предметных областей и внеурочной деятельности, включая расходные материалы для		



	<p>Магнит полосовой демонстрационный 1</p> <p>Шар Паскаля 1</p> <p>Ведро Архимеда 1</p> <p>Прибор для демонстрации атмосферного давления 1</p> <p>Призма наклоняющаяся с отвесом 1</p> <p>Набор демонстрационный по газовым законам 1</p> <p>Трубка для демонстрации конвекции в жидкости 1</p> <p>Цилиндры свинцовые со стругом 1</p> <p>Дозиметр 1</p> <p>Комплект приборов и принадлежностей для демонстрации свойств электромагнитных волн 1</p> <p>Набор демонстрационный по полупроводникам 1</p> <p>Султан электростатический 1</p> <p>Набор демонстрационный по геометрической оптике 1</p> <p>Набор спектральных трубок с источником питания 1</p> <p>Установка для изучения фотоэффекта 1</p> <p>Комплект для лабораторного практикума по оптике 1</p> <p>Тележка-хранилище с системой подзарядки и вмонтированным маршрутизатором для организации беспроводной локальной сети в классе. 1</p> <p>Ноутбук (учителя) 1</p> <p>Ноутбук (ученика) 16</p> <p>Весы технические с разновесами 1</p> <p>Набор демонстрационный по электродинамике 1</p> <p>Магнит полосовой демонстрационный 1</p> <p>Машина электрофорная 1</p> <p>Набор демонстрационный по постоянному току 1</p> <p>Спектроскоп двухтрубный 1</p> <p>Электроплитка 1</p> <p>Электромагнит разборный 1</p> <p>Набор спектральных трубок с источником питания 1</p> <p>Высоковольтный источник 1</p>
-биологии	<p>Документ-камера AverVision 1</p> <p>Акустическая система для аудитории МФУ 1</p> <p>Интерактивная доска 1</p> <p>Средство организации беспроводной сети 1</p> <p>Комплект коллекций 1</p> <p>Модель молекулы белка 1</p> <p>Комплект влажных препаратов демонстрационный 1</p> <p>Прибор для обнаружения дыхательного газообмена у растений и 1</p>



	животных Прибор для демонстрации всасывания воды корнями Цифровая лаборатория для учителя по биологии Цифровая лаборатория по биологии для ученика Микроскоп демонстрационный Цифровой микроскоп Комплект микропрепаратов по анатомии, ботанике, зоологии, общей биологии Набор для микроскопа по биологии Комплект анатомических моделей демонстрационный Набор палеонтологических муляжей Комплект ботанических моделей демонстрационный Тележка-хранилище с системой подзарядки и вмонтированным маршрутизатором для организации беспроводной локальной сети в классе. Ноутбук (учителя) Ноутбук (ученика) Комплект гербариев демонстрационный Комплект коллекций демонстрационный Цифровой микроскоп бинокулярный (с камерой)	1 1 3 16 1 16 1 1 1 1 1 1 16 1 1 1 1 1
- помещение для занятий кулинарией	Шкаф широкий полуоткрытый Холодильник Плита электрическая с жарочным шкафом Набор посуды Чайный сервиз	1 1 1 1 1
- кабинет обслуживающего труда	Швейная машина электромеханическая оверлок	6 1
- кабинет технического труда	Верстак Станок токарный Станок фрезерный Станок фрезерный настольный Станок токарно-винторезный Сварочный комплект	10 1 1 1 1 1
- кабинет информатики	Комплект (монитор, системный блок, клавиатура, мышь) Компьютер в сборе (учительский) МФУ Сетевой POE коммутатор	14 1 1 4

### **3.2.5. Информационно-методические условия реализации основной образовательной программы основного общего образования**

В соответствии с требованиями Стандарта информационно-методические условия реализации основной образовательной программы общего образования обеспечиваются современной информационно-образовательной средой.

**Под информационно-образовательной средой (ИОС)** понимается открытая педагогическая система, сформированная на основе разнообразных информационных образовательных ресурсов, современных информационно-телекоммуникационных средств и педагогических технологий, направленных на формирование творческой, социально-активной личности, а также компетентность участников образовательного процесса в решении учебно-познавательных и профессиональных задач с применением информационно-коммуникационных технологий (ИКТ-компетентность).

**Основными элементами ИОС являются:**

- информационно-образовательные ресурсы в виде печатной продукции;
- информационно-образовательные ресурсы на сменных оптических носителях;
- информационно-образовательные ресурсы сети Интернет;
- вычислительная и информационно-телекоммуникационная инфраструктура;

**Необходимое для использования ИКТ оборудование** отвечает современным требованиям и обеспечивает использование ИКТ:

- в учебной деятельности;
- во внеурочной деятельности;
- в исследовательской и проектной деятельности;
- при измерении, контроле и оценке результатов образования;
- в административной деятельности.

Основой информационной среды являются общешкольные средства ИКТ, используемые в различных элементах образовательного процесса и процесса управления школой, не находящиеся постоянно в том или ином кабинете. В минимальном варианте это оснащение обеспечивает в любом помещении школы, где идет образовательный процесс, работу с компьютером, распечатывание текстовых файлов, размножение больших объемов текстовых и графических материалов (учебных, информационных, детских работ и т.д.), выступление с компьютерной поддержкой, оцифровку изображений (сканер), фото-аудио-видео фиксацию хода образовательного процесса. Это достигается за счет использования мобильного компьютера (например, ноутбука), фотоаппарата, видеокамеры, микрофона, переносного звукоусиливающего комплекта оборудования, соответствующих цифровых образовательных ресурсов и необходимых расходных материалов (запасных картриджей для принтеров и копировального устройства, ламп для мультимедийного проектора, батареек для фото и видеокамер, диктофонов, микрофонов и т.д., устройства для хранения, записи и передачи информации - флеш-память, *CD*, *DVD*-диски).

Необходимость информатизации всего образовательного процесса, формирования ИКТ - компетентности педагогов и обучающихся и требования оптимизации ресурсов приводит к конфигурации, в которой в дополнение к предыдущему оснащению, формируются рабочие места (мобильные или стационарные) учителей различных предметов, увеличивается число проекторов и экранов, оснащаются помещения для самостоятельной работы обучающихся после уроков (читальный зал библиотеки и др.).

В соответствии с этим меняется и роль кабинета информатики. Он становится центром информационной культуры и информационных сервисов школы, центром формирования ИКТ - компетентности участников образовательного процесса.

Кабинет информатики оснащён оборудованием ИКТ и специализированной учебной мебелью. Имеющееся в кабинете оснащение

обеспечивает, в частности, освоение средств ИКТ, применяемых в различных школьных предметах. Кабинет информатики может быть использован вне курса информатики во внеурочное время для многих видов информационной деятельности, осуществляемых участниками образовательного процесса, например, для поиска и обработки информации, подготовки и демонстрации мультимедиа-презентаций, и др.

Внедрение информационных технологий в образовательный процесс способствует:

постоянному динамическому обновлению содержания, форм и методов образовательного процесса;

обеспечению комплексности изучения явлений действительности, неразрывности взаимосвязи между естествознанием, техникой, гуманитарными науками и искусством;

формированию у школьников познавательных способностей, стремлению к самореализации и саморазвитию;

раскрытию, поддержке и развитию индивидуальных способностей учащихся.

Оснащение персональными компьютерами и информационным оборудованием

Наименование показателей	№ строки	Всего	в том числе используемых в учебных целях	
			всего	из них доступных для использования обучающимися в свободное от основных занятий время
1	2	3	4	5
Персональные компьютеры – всего	01	114	114	49
из них: ноутбуки и другие портативные персональные компьютеры (кроме планшетных)	02	79	79	33
планшетные компьютеры	03	0	0	0
находящиеся в составе локальных вычислительных сетей	04	76	76	33

имеющие доступ к Интернету	05	114	114	33
имеющие доступ к Интранет-порталу организации	06	114	114	3
поступившие в отчетном году	07	34	34	
Электронные терминалы (инфоматы)	08	0		
из них с доступом к ресурсам Интернета	09	0		
Мультимедийные проекторы	10	15		
Интерактивные доски	11	4		
Принтеры	12	4		
Сканеры	13	1		
Многофункциональные устройства (МФУ, выполняющие операции печати, сканирования, копирования)	14	17		

**Учебно-методическое обеспечение** обязательной части ООП включает в себя: учебники, учебные пособия, справочники, хрестоматии, цифровые образовательные ресурсы, методические пособия для учителей, сайты поддержки учебных курсов, дисциплин и т.п. Перечень УМК представлен в таблице.

**Программно - методическое обеспечение образовательного процесса  
Муниципального общеобразовательного учреждения  
«Средняя общеобразовательная школа №33» г. Вологды  
на 2019 – 2020 учебный год**

Предметы в соответствии и с учебным планом	Класс	Количество часов в неделю	Название программы (наименование, автор, издательство, год издания)	Учебники, пособия для учащихся (наименование, автор, издательство, год издания)
1	2	3	4	5
Русский язык	5	5,5	Программа по русскому языку. 5-9 классы. Авторы программы: В.В. Бабайцева. А.Ю. Купалова Е.И. Никитина, Т.М.Пахнова, С.Н.Пименова, Л.Д.Чеснокова// Рабочие программы.Русский язык.5-9 классы: учебно-	Бабайцева В.В., Чеснокова Л.Д. Русский язык. Теория. 5-9классы. - М.: Дрофа, 2017. Бабайцева В.В., Купалова А.Ю." Русский язык. Практика/ под ред. А.Ю. Купаловой. 5класс. - М.: Дрофа, 2014.

			методическое пособие /сост. Е.И. Харитонова. – М.: Дрофа, 2014	Никитина Е.И. Русский язык. Русская речь.5кл. - М.: Дрофа, 2014.
Русский язык	6	6	Программа по русскому языку. 5-9 классы. Авторы программы: В.В. Бабайцева. А.Ю. Купалова Е.И. Никитина, Т.М.Пахнова, С.Н.Пименова,Л.Д.Чеснокова// Рабочие программы.Русский язык.5-9 классы:учебно-методическое пособие /сост. Е.И. Харитонова. – М.: Дрофа, 2014	Бабайцева В.В., Чеснокова Л.Д. Русский язык. Теория.5-9классы. - М.: Дрофа, 2017. Русский язык. Практика. 6класс/ под ред. Г.К. Лидман-Орловой. 6 класс-.М.: Дрофа, 2017. Никитина Е.И. Русский язык. Русская речь. 6 класс - М.: Дрофа, 2017.
Русский язык	7	4	Программа по русскому языку. 5-9 классы. Авторы программы: В.В. Бабайцева. А.Ю. Купалова Е.И. Никитина, Т.М.Пахнова, С.Н.Пименова,Л.Д.Чеснокова// Рабочие программы.Русский язык.5-9 классы:учебно-методическое пособие /сост. Е.И. Харитонова. – М.: Дрофа, 2014	Бабайцева В.В., Чеснокова Л.Д. Русский язык. Теория.5-9 классы. М.: Дрофа, 2017. Бабайцева В.В., Пименова С.Н Русский язык. Практика 7класс.- М.: Дрофа, 2017. Никитина Е.И. Русская речь. - М.: Дрофа, 2017.
Русский язык	8	3	Программа по русскому языку. 5-9 классы. Авторы программы: В.В. Бабайцева. А.Ю. Купалова Е.И. Никитина, Т.М.Пахнова, С.Н.Пименова,Л.Д.Чеснокова// Рабочие программы.Русский язык.5-9 классы:учебно-методическое пособие /сост. Е.И. Харитонова. – М.: Дрофа, 2014	БабайцеваВ.В., Чеснокова Л.Д. Русский язык. Теория.5-9 классы. -М.: Дрофа, 2014. Бабайцева В.В., Пичугов Ю.С Русский язык. Практика 8 класс. -М.: Дрофа, 2017. Никитина Е.И. Русский язык. Русская речь.8 класс. - М.: Дрофа, 2017.
Русский язык	9	3	Программа по русскому языку. 5-9 классы. Авторы программы: В.В. Бабайцева. А.Ю. Купалова Е.И. Никитина, Т.М.Пахнова, С.Н.Пименова,Л.Д.Чеснокова// Рабочие программы.Русский язык.5-9 классы:учебно-	Бабайцева В.В., Чеснокова Л.Д. Русский язык. Теория.5-9 классы. - М.: Дрофа, 2018. Бабайцева В.В., Пичугов Ю.С Русский язык. Практика. 9 класс.- М.: Дрофа, 2018.

			методическое пособие /сост Е.И. Харитонова. – М.: Дрофа, 2014	Никитина Е.И. Русский язык. Русская речь.9 класс. - М.: Дрофа, 2018.
Литература	5	3	В.Я Коровина, В.П. Журавлев, В.И. Коровин. Н.В. Беляева Литература. Рабочие программы. Предметная линия учебников под редакцией В.Я. Коровиной 5-9кл.) // Пособие для учителей общеобразовательных организаций, 2-е издание, переработанное. М.: Просвещение, 2014.	Коровина В.Я., Журавлев В.П., Коровин В.И. Литература. Учебник-хрестоматия.5 класс. Ч.1, 2. -М.: Просвещение, 2013.
Литература	6	2,5	В.Я Коровина, В.П. Журавлев, В.И. Коровин. Н.В. Беляева Литература. Рабочие программы. Предметная линия учебников под редакцией В.Я. Коровиной 5-9кл.) // Пособие для учителей общеобразовательных организаций, 2-е издание, переработанное. М.: Просвещение, 2014.	Полухина В.П., Коровина В.Я., Журавлев В.П. Литература. Учебник-хрестоматия 6 класс. Ч.1, 2. -М.: Просвещение, 2016.
Литература	7	2	В.Я Коровина, В.П. Журавлев, В.И. Коровин. Н.В. Беляева Литература. Рабочие программы. Предметная линия учебников под редакцией В.Я. Коровиной 5-9кл.) // Пособие для учителей общеобразовательных организаций, 2-е издание, переработанное. М.: Просвещение, 2014.	Коровина В.Я., Журавлев В.П., Коровин В.И. Литература. Учебник-хрестоматия. 7 класс. Ч.1, 2. -М.: Просвещение, 2010.
Литература	8	2	В.Я Коровина, В.П. Журавлев, В.И. Коровин. Н.В. Беляева Литература. Рабочие программы. Предметная линия учебников под редакцией В.Я.	Коровина В.Я., Журавлев В.П., Коровин В.И. Литература. Учебник-хрестоматия. 8класс. Ч.1, 2. -М.: Просвещение, 2017

			Коровиной 5-9кл.) // Пособие для учителей общеобразовательных организаций, 2-е издание, переработанное. М.: Просвещение, 2014.	
Литература	9	3	В.Я Коровина, В.П. Журавлев, В.И. Коровин. Н.В. Беляева Литература. Рабочие программы. Предметная линия учебников под редакцией В.Я. Коровиной 5-9кл.) // Пособие для учителей общеобразовательных организаций, 2-е издание, переработанное. М.: Просвещение, 2014.	Коровина В.Я., Журавлев В.П., Коровин В.И. Литература. Учебник-хрестоматия. 9 класс. Ч.1, 2. -М.: Просвещение, 2010
Родной язык (русский)	5	0,5	Примерная программа по учебному предмету «Родной язык (русский)» для образовательных организаций, реализующих программы ООО. Одобрена решением Федерального учебно-методического объединения по общему образованию. Протокол от 31.01.2018 №2/18	Русский родной язык.5 класс : учебное пособие для общеобразоват. Организаций / (О. М. Александрова и др.). – М. : Просвещение, 2018. – 176 с. : ил.
Родной язык (русский)	6	0,25	Примерная программа по учебному предмету «Родной язык (русский)» для образовательных организаций, реализующих программы ООО. Одобрена решением Федерального учебно-методического объединения по общему образованию. Протокол от 31.01.2018 №2/18	Русский родной язык.6 класс : учебное пособие для общеобразоват. Организаций / (О. М. Александрова и др.). – М. : Просвещение, 2018. – 176 с. : ил.



Родной язык (русский)	7	0,25	Примерная программа по учебному предмету «Родной язык (русский)» для образовательных организаций, реализующих программы ООО. Одобрена решением Федерального учебно-методического объединения по общему образованию. Протокол от 31.01.2018 №2/18	Русский родной язык.7 класс : учебное пособие для общеобразоват. Организаций / (О. М. Александрова и др.). – М. : Просвещение, 2018. – 176 с. : ил.
Родной язык (русский)	8	0,25	Примерная программа по учебному предмету «Родной язык (русский)» для образовательных организаций, реализующих программы ООО. Одобрена решением Федерального учебно-методического объединения по общему образованию. Протокол от 31.01.2018 №2/18	Русский родной язык.8 класс : учебное пособие для общеобразоват. Организаций / (О. М. Александрова и др.). – М. : Просвещение, 2018. – 176 с. : ил.
Родной язык (русский)	9	0,25	Примерная программа по учебному предмету «Родной язык (русский)» для образовательных организаций, реализующих программы ООО. Одобрена решением Федерального учебно-методического объединения по общему образованию. Протокол от 31.01.2018 №2/18	Русский родной язык.9 класс : учебное пособие для общеобразоват. Организаций / (О. М. Александрова и др.). – М. : Просвещение, 2018. – 176 с. : ил.
Родная литература (русская)	5	0,5	Программа «Литература Вологодской области» (составители С.Ю. Баранов, И.В. Мовнар); науч. ред. С.Ю. Баранов.	Литература Вологодского края 5-6 классы. Учебное пособие для общеобразовательных

			– Вологда: Издательский центр ВИРО.	учреждений. Составитель С. Ю. Баранов. Допущено Департаментом образования Вологодской области. Вологда «Учебная литература» 2018 год.
Родная литература (русская)	6	0,25	Программа «Литература Вологодской области» (составители С.Ю. Баранов, И.В. Мовнар); науч. ред. С.Ю. Баранов. – Вологда: Издательский центр ВИРО.	Литература Вологодского края 5-6 классы. Учебное пособие для общеобразовательных учреждений. Составитель С. Ю. Баранов. Допущено Департаментом образования Вологодской области. Вологда «Учебная литература» 2018 год.
Родная литература (русская)	7 -8	0,25	Программа «Литература Вологодской области» (составители С.Ю. Баранов, И.В. Мовнар); науч. ред. С.Ю. Баранов. – Вологда: Издательский центр ВИРО.	Литература Вологодского края 7-8 классы. Учебное пособие для общеобразовательных учреждений. Составитель С. Ю. Баранов. Допущено Департаментом образования Вологодской области. Вологда «Учебная литература» 2018 год.
Родная литература (русская)	9	0,25	Программа «Литература Вологодской области» (составители С.Ю. Баранов, И.В. Мовнар); науч. ред. С.Ю. Баранов. – Вологда: Издательский центр ВИРО.	Литература Вологодского края 9 класс. Учебное пособие для общеобразовательных учреждений. Составитель С. Ю. Баранов. Допущено Департаментом образования Вологодской области. Вологда «Учебная литература» 2018 год.
Иностранный язык (английский язык)	5	3	Программа к УМК Ю.Е. Ваулиной, Д. Дули, О. Е. Подоляко, В. Эванс «Английский в фокусе» 5-9 классы: учебная программа по английскому языку для общеобразовательных учреждений 5-9 классы / В.Г.Апальков, Ю.Е. Ваулина, О.Е. Подоляко. – М.: Просвещение, 2011	Английский язык. 5 класс: учеб. для общеобразовательных организаций / [ Ю.Е. Ваулина, Д. Дули, О. Е. Подоляко, В. Эванс].- 7-е изд.. –М. : ExpressPublishing: Просвещение, 2016. – 164с. : ил. –(Английский в фокусе).

Иностранн й язык (английский язык)	6	3	Программа к УМК Ю.Е. Ваулиной ,Д. Дули, О. Е. Подоляко, В. Эванс «Английский в фокусе » 5-9 классы: учебная программа по английскому языку для общеобразовательных учреждений 5-9 классы / В.Г.Апальков, Ю.Е. Ваулина, О.Е Подоляко. – М.: Просвещение, 2011	Английский язык. 6 класс: учеб. для общеобразовательных организаций с прил. на электрон. носителе/ [ Ю.Е. Ваулина,Д. Дули, О. Е. Подоляко, В. Эванс].- 4-е изд.. –М. : ExpressPublishing: Просвещение, 2013. – 164с. : ил. –(Английский в фокусе).
Иностранн й язык (английский язык)	7	3	Программа к УМК Ю.Е. Ваулиной ,Д. Дули, О. Е. Подоляко, В. Эванс «Английский в фокусе » 5-9 классы: учебная программа по английскому языку для общеобразовательных учреждений 5-9 классы / В.Г.Апальков, Ю.Е. Ваулина, О.Е Подоляко. – М.: Просвещение, 2011	Английский язык. 7 класс: учеб. для общеобразовательных учреждений / [ Ю.Е. Ваулина,Д. Дули, О. Е. Подоляко, В. Эванс].- 4-е изд.. –М. : ExpressPublishing: Просвещение, 2014. – 144с. : ил. –(Английский в фокусе)
Иностранн й язык (английский язык)	8	3	Программа к УМК Ю.Е. Ваулиной ,Д. Дули, О. Е. Подоляко, В. Эванс «Английский в фокусе » 5-9 классы: учебная программа по английскому языку для общеобразовательных учреждений 5-9 классы / В.Г.Апальков, Ю.Е. Ваулина, О.Е Подоляко. – М.: Просвещение, 2011	Английский язык. 8 класс: учеб. для общеобразовательных учреждений / [ Ю.Е. Ваулина,Д. Дули, О. Е. Подоляко, В. Эванс].- 4-е изд.. –М. : ExpressPublishing: Просвещение, 2016. – 144с. : ил. –(Английский в фокусе).
Иностранн й язык (английский язык)	9	3	Программа к УМК Ю.Е. Ваулиной ,Д. Дули, О. Е. Подоляко, В. Эванс «Английский в фокусе » 5-9 классы: учебная программа по английскому языку для общеобразовательных учреждений 5-9 классы / В.Г.Апальков, Ю.Е. Ваулина, О.Е Подоляко. – М.: Просвещение, 2011	Английский язык. 9 класс: учеб. для общеобразовательных учреждений / [ Ю.Е. Ваулина,Д. Дули, О. Е. Подоляко, В. Эванс].- 4-е изд.. –М. : ExpressPublishing: Просвещение, 2016. – 144с. : ил. –(Английский в фокусе).
Второй иностранн й язык	5	2	Рабочая программа к предметной линии учебников «Горизонты», 5-9 классы / М.М.	Горизонты. Немецкий язык 5 класс. 4-е издание Аверин М.М. Джин Ф., Л.Рорман, М.Збранкова

(немецкий язык)			Аверин, Е.Ю. Гуцалюк, Е.Р. Харченко. - Москва. Просвещение, 2012	Москва Просвещение; Cornelsen 2014г.
Второй иностранный язык (немецкий язык)	6	2	Рабочая программа к предметной линии учебников «Горизонты», 5-9 классы / М.М. Аверин, Е.Ю. Гуцалюк, Е.Р. Харченко. - Москва. Просвещение, 2012	Горизонты. Немецкий язык 6 класс. 4-е издание Аверин М.М. Джин Ф., Л.Рорман, М.Збранкова Москва Просвещение; Cornelsen 2014г.
Второй иностранный язык (немецкий язык)	7	2	Рабочая программа к предметной линии учебников «Горизонты», 5-9 классы / М.М. Аверин, Е.Ю. Гуцалюк, Е.Р. Харченко. - Москва. Просвещение, 2012	Горизонты. Немецкий язык 7 класс. 4-е издание Аверин М.М. Джин Ф., Л.Рорман, М.Збранкова Москва Просвещение; Cornelsen 2014г.
Второй иностранный язык (немецкий язык)	8	2	Рабочая программа к предметной линии учебников «Горизонты», 5-9 классы / М.М. Аверин, Е.Ю. Гуцалюк, Е.Р. Харченко. - Москва. Просвещение, 2012	Немецкий язык 8 класс. 4-е издание Аверин М.М. Джин Ф., Л.Рорман, М.Збранкова Москва Просвещение; Cornelsen 2014г.
Второй иностранный язык (немецкий язык)	9	2	Рабочая программа к предметной линии учебников «Горизонты», 5-9 классы / М.М. Аверин, Е.Ю. Гуцалюк, Е.Р. Харченко. - Москва. Просвещение, 2012	Горизонты. Немецкий язык 9 класс. 4-е издание Аверин М.М. Джин Ф., Л.Рорман, М.Збранкова Москва Просвещение; Cornelsen 2018г.
Математика	5	5	Математика 5 класс. Математика: программы: 5–11 классы / [А.Г.Мерзляк, В.Б. Полонский, М.С. Якир и др.]. – М.: Вентана-Граф, 2015. – 152с.	Мерзляк А.Г. Математика: 5 класс: учебник / А.Г. Мерзляк, В.Б. Полонский, М.С. Якир: под ред. В.Е. Подольского. – 3-е изд., доп. – М.: Вентана-Граф, 2019.
Математика	6	5	Математика 6 класс. Математика: программы: 5–11 классы / [А.Г.Мерзляк, В.Б. Полонский, М.С. Якир и др.]. – М.: Вентана-Граф, 2015. – 152с.	Мерзляк А.Г. Математика: 6 класс: учебник / А.Г. Мерзляк, В.Б. Полонский, М.С. Якир: под ред. В.Е. Подольского. – 3-е изд., доп. – М.: Вентана-Граф, 2019.
Алгебра	7	3	Алгебра 7 класс. Математика: программы : 5–11 классы / [А.Г.Мерзляк, В.Б. Полонский, М.С. Якир и др.]. – М.: Вентана-Граф, 2015. – 152с.	Мерзляк А.Г. Алгебра: 7 класс: учебник для учащихся общеобразовательных организаций / А.Г. Мерзляк, В.Б. Полонский,

				М.С. Якир. – М.: Вентана-Граф, 2016. – 272 с.: ил.
Геометрия	7	2	Геометрия 7 класс. Математика: программы : 5–11 классы / [А.Г.Мерзляк, В.Б. Полонский, М.С. Якир и др.]. – М.: Вентана-Граф, 2015. – 152с.	Мерзляк А.Г. Геометрия: 7 класс: учебник для учащихся общеобразовательных организаций / А.Г. Мерзляк, В.Б. Полонский, М.С. Якир. – М.: Вентана-Граф, 2016. – 192 с.: ил.
Алгебра	8	3	Алгебра 8 класс. Математика: программы: 5–11 классы / [А.Г.Мерзляк, В.Б. Полонский, М.С. Якир и др.]. – М.: Вентана-Граф, 2015. – 152с.	Мерзляк А.Г. Алгебра: 8 класс: учебник для учащихся общеобразовательных организаций / А.Г. Мерзляк, В.Б. Полонский, М.С. Якир. – М.: Вентана-Граф, 2017. – 256 с.: ил.
Геометрия	8	2,5	Геометрия 8 класс. Математика: программы: 5–11 классы / [А.Г.Мерзляк, В.Б. Полонский, М.С. Якир и др.]. – М.: Вентана-Граф, 2015. – 152с.	Мерзляк А.Г. Геометрия: 7 класс: учебник для учащихся общеобразовательных организаций / А.Г. Мерзляк, В.Б. Полонский, М.С. Якир. – М.: Вентана-Граф, 2017. – 208 с.: ил.
Алгебра	9	3,5	Алгебра 9 класс. Математика: программы: 5–11 классы / [А.Г.Мерзляк, В.Б. Полонский, М.С. Якир и др.]. – М.: Вентана-Граф, 2015. – 152с.	Мерзляк А.Г. Алгебра: 9 класс: учебник для учащихся общеобразовательных организаций / А.Г. Мерзляк, В.Б. Полонский, М.С. Якир. – М.: Вентана-Граф, 2018. – 304 с.: ил.
Геометрия	9	2	Геометрия 9 класс. Математика: программы: 5–11 классы / [А.Г.Мерзляк, В.Б. Полонский, М.С. Якир и др.]. – М.: Вентана-Граф, 2015. – 152с.	Мерзляк А.Г. Геометрия: 9 класс: учебник для учащихся общеобразовательных организаций / А.Г. Мерзляк, В.Б. Полонский, М.С. Якир. – М.: Вентана-Граф, 2019. – 240 с.: ил.
Информатика	5	1	Босова Л.Л. Программа по информатике и ИКТ для V-VII классов средней общеобразовательной школы // Программы для общеобразовательных учреждений: Информатика. 2-11	Босова Л.Л. Информатика: учебник для 5 класса / Л.Л. Босова, А.Ю. Босова. – 2 изд. _ М.: БИНОМ. 2015

			классы. / Сост. М.Н. Бородин.. - М.: БИНОМ. Лаборатория знаний, 2015.	
Информатика	6	1	Босова Л.Л. Программа по информатике и ИКТ для V-VII классов средней общеобразовательной школы // Программы для общеобразовательных учреждений: Информатика. 2-11 классы. / Сост. М.Н. Бородин.. - М.: БИНОМ. Лаборатория знаний, 2015.	Босова Л.Л. Информатика: учебник для 6 класса / Л.Л. Босова, А.Ю. Босова. – 2 изд. _ М.: БИНОМ. 2014
Информатика	7	1	Босова Л.Л. Программа по информатике и ИКТ для V-VII классов средней общеобразовательной школы // Программы для общеобразовательных учреждений: Информатика. 2-11 классы. / Сост. М.Н. Бородин.. - М.: БИНОМ. Лаборатория знаний, 2015.	Босова Л.Л. Информатика: учебник для 7 класса / Л.Л. Босова, А.Ю. Босова. – 2 изд. М.: БИНОМ. 2016
Информатика	8	1	Босова Л.Л. Программа по информатике и ИКТ для V-VII классов средней общеобразовательной школы // Программы для общеобразовательных учреждений: Информатика. 2-11 классы. / Сост. М.Н. Бородин.. - М.: БИНОМ. Лаборатория знаний, 2015.	Босова Л.Л. Информатика: учебник для 8 класса / Л.Л. Босова, А.Ю. Босова. – 6 изд., стереотип. - _ М. : БИНОМ. Лаборатория знаний, 2017. – 160 с.: ил.
Информатика	9	1	Босова Л.Л. Программа по информатике и ИКТ для V-VII классов средней общеобразовательной школы // Программы для общеобразовательных учреждений: Информатика. 2-11	Босова Л.Л., Босова А.Ю. Информатика: учебник для 9 класса / Л.Л. Босова, А.Ю. Босова. – 7 изд., стереотип. - _ М. : БИНОМ. Лаборатория знаний, 2018. – 184 с.: ил.

			классы. / Сост. М.Н. Бородин.. - М.: БИНОМ. Лаборатория знаний, 2015.	
История России. Всеобщая история.	5	2	Примерная программа учебного предмета «История России. Всеобщая история»//Примерная основная образовательная программа основного общего образования, одобрена решением федерального учебно-методического объединения по общему образованию (протокол от 08.04.2015 № 1/15, в редакции протокола № 3/15 от 28.10.15 г.)	Вигасин А.А., Годер Г.И., Свенцицкая И.С. Всеобщая история. История Древнего мира. – М.: Просвещение, 2017
История России. Всеобщая история.	6	2	Примерная программа учебного предмета «История России. Всеобщая история»//Примерная основная образовательная программа основного общего образования, одобрена решением федерального учебно-методического объединения по общему образованию (протокол от 08.04.2015 № 1/15, в редакции протокола № 3/15 от 28.10.15 г.) Рабочая программа и тематическое планирование курса «История России» 6-9 классы (основная школа): учебное пособие для общеобразовательных организаций / А.А. Данилов, О.Н. Журавлева, И.Е. Барыкина. – М.: Просвещение, 2016.	Агибалова Е. В., Донской Г. М. Всеобщая история. История средних веков. – М.: Просвещение 2011 Арсентьев, А.А. Данилов, П.С. Стефанович, А.Я. Токарева / под ред. А.В. Торкунова. История России. 6 класс. – М.: Просвещение 2016

			<p>Всеобщая история. Рабочие программы к предметной линии учебников А.А. Вигасина - О. С. Сороко — Цюпы. 5 — 9 классы. - М.: Просвещение</p>	
История России. Всеобщая история.	7	2	<p>Примерная программа учебного предмета «История России. Всеобщая история»//Примерная основная образовательная программа основного общего образования, одобрена решением федерального учебно-методического объединения по общему образованию (протокол от 08.04.2015 № 1/15, в редакции протокола № 3/15 от 28.10.15 г.) Рабочая программа и тематическое планирование курса «История России» 6-9 классы (основная школа): учебное пособие для общеобразовательных организаций / А.А. Данилов, О.Н. Журавлева, И.Е. Барыкина. – М.: Просвещение, 2016.</p>	<p>Юдовская А.Я., Баранов П.А., Ванюшкина Л.М./Под ред. Искендерова А.А. Всеобщая история. История Нового времени. 7 класс. - М.: Просвещение, 2019 Арсентьев, А.А. Данилов, И. В. Курукин / под ред. А.В. Торкунова. История России. 7 класс. – М.: Просвещение 2016</p>
История России. Всеобщая история.	8	2	<p>Примерная программа учебного предмета «История России. Всеобщая история»//Примерная основная образовательная программа основного общего образования, одобрена решением федерального учебно-методического объединения по общему</p>	<p>Юдовская А.Я., Баранов П.А., Ванюшкина Л.М. и др./Под ред. Искендерова А.А. Всеобщая история. История нового времени. 8 класс. – М.: Просвещение, 2019. Арсентьев, А.А. Данилов, И. В. Курукин, А.Я. Токарева / под ред. А.В. Торкунова. История России. 8 класс. – М.: Просвещение 2016</p>



			<p>образованию (протокол от 08.04.2015 № 1/15, в редакции протокола № 3/15 от 28.10.15 г.) Рабочая программа и тематическое планирование курса «История России» 6-9 классы (основная школа): учебное пособие для общеобразовательных организаций / А.А. Данилов, О.Н. Журавлева, И.Е. Барыкина. – М.: Просвещение, 2016</p>	
История России. Всеобщая история.	9	3	<p>Примерная программа учебного предмета «История России. Всеобщая история»//Примерная основная образовательная программа основного общего образования, одобрена решением федерального учебно-методического объединения по общему образованию (протокол от 08.04.2015 № 1/15, в редакции протокола № 3/15 от 28.10.15 г.)</p> <p>Рабочая программа и тематическое планирование курса «История России» 6-9 классы (основная школа): учебное пособие для общеобразовательных организаций / А.А. Данилов, О.Н. Журавлева, И.Е. Барыкина. – М.: Просвещение, 2016.</p>	<p>Юдовская А.Я., Баранов П.А., Ванюшкина Л.М. и др./Под ред. Искендерова А.А. Всеобщая история. История Нового времени. 9 класс – М.: Просвещение, 2019 Арсентьев, А.А. Данилов, А. А. Левандовский/ под ред. А.В. Торкунова. История России. 9 класс – М.: Просвещение, 2018</p>
Обществознание	6	1	<p>Обществознание 5 – 9 классы. Рабочие программы. Предметная линия учебников под</p>	<p>Обществознание. 5-9 кл. Авторский коллектив под ред. Боголюбова Л.Н.- М.: Просвещение 2015</p>

			редакцией Л.Н. Боголюбова. /Л.Н. Боголюбов, Н.И. Городецкая, Л.Ф. Иванова. – изд 2-е, доработанное.- М.: Просвещение, 2013	
Обществозн ание	7	1	Обществознание 5 – 9 классы. Рабочие программы. Предметная линия учебников под редакцией Л.Н. Боголюбова. /Л.Н. Боголюбов, Н.И. Городецкая, Л.Ф. Иванова. – изд 2-е, доработанное.- М.: Просвещение, 2013	Обществознание. 5-9 кл. Авторский коллектив под ред. Боголюбова Л.Н.- М.: Просвещение 2016
Обществозн ание	8	1	Обществознание 5 – 9 классы. Рабочие программы. Предметная линия учебников под редакцией Л.Н. Боголюбова. /Л.Н. Боголюбов, Н.И. Городецкая, Л.Ф. Иванова. – изд 2-е, доработанное.- М.: Просвещение, 2013	Обществознание. 5-9 кл. Авторский коллектив под ред. Боголюбова Л.Н.- М.: Просвещение 2016
Обществозн ание	9	1	Обществознание 5 – 9 классы. Рабочие программы. Предметная линия учебников под редакцией Л.Н. Боголюбова. /Л.Н. Боголюбов, Н.И. Городецкая, Л.Ф. Иванова. – изд 2-е, доработанное.- М.: Просвещение, 2013	Обществознание. 5-9 кл. Авторский коллектив под ред. Боголюбова Л.Н.- М.: Просвещение, 2017
География	5-6	1	Программы основного общего образования по географии. 5—9 классы авторы И. И. Баринова, В. П. Дронов, И. В. Душина, , издательство Дрофа. 2015г.	География. Начальный курс. 5 – 6 класс. В.П. Дронов, Л. Е. Савельева. М.: Дрофа, 2014
География	7	2	Программы основного общего образования по географии. 5—9 классы авторы И. И. Баринова, В. П. Дронов, И. В.	Душина И.В., Коринская В.А., Щенев В.А. под.ред. Дронова. География материков и океаны,

			Душина, , издательство Дрофа. 2015г.	народы и страны. 7 класс. - М.: Дрофа, 2015.
География	8	2	Программы основного общего образования по географии. 5—9 классы авторы И. И. Барина, В. П. Дронов, И. В. Душина, , издательство Дрофа. 2015г.	В.П. Дронов, И.И. Барина, В.Я. Ром. География России. Природа. Население, Хозяйство. 8 класс. - М.: Дрофа, 2018.
География	9	2	Программы основного общего образования по географии. 5—9 классы авторы И. И. Барина, В. П. Дронов, И. В. Душина, , издательство Дрофа. 2015г.	Дронов В.П. География : География России. Хозяйство и географические районы. 9кл.: учебник В.П. Дронов И.И. Барина В.Я. Ром ; под ред. В.П. Дронова – 288 с. - М.: Дрофа, 2018.
Основы духовно-нравственной культуры народов России	5	0,5	Примерная основная образовательная программа образовательного учреждения: основная школа.- М.: Вентана-Граф, 2014	Виноградова Н.Ф., Основы духовной нравственной культуры народов России:5 класс: учебник для общеобразовательных организаций /Н.Ф. Виноградова, В.И. Власенко, А.В. Поляков. - М.:Вентана-Граф, 2015
Физика	7	2	Программа основного общего образования. Физика. 7-9 классы Авторы: А.В. Перышкин, Н.В. Филонович, Е.М. Гутник.(Рабочая программа Физика 7-9 классы: учебно-методическое пособие/сост.Е.Н. Тихонова,- 2-е изд., стереотип.,- М.: Дрофа, 2015, - 398,(2)с.)	Перышкин А.В., Физика 7. - М.: Дрофа, 2017
Физика	8	2	Программа основного общего образования. Физика. 7-9 классы Авторы: А.В. Перышкин, Н.В. Филонович, Е.М. Гутник. (Рабочая программа Физика 7-9 классы: учебно-методическое пособие/сост. Е.Н. Тихонова,- 2-е изд.,	Физика. 8 класс: учебник. / А.В. Перышкин - М.: Дрофа, 2018

			стереотип.,- М.: Дрофа, 2015, - 398,(2)с.)	
Физика	9	3	Программа основного общего образования. Физика. 7-9 классы Авторы: А.В. Перышкин, Н.В. Филонович, Е.М. Гутник. (Рабочая программа Физика 7-9 классы: учебно-методическое пособие/сост. Е.Н. Тихонова,- 2-е изд., стереотип.,- М.: Дрофа, 2015, - 398,(2)с.)	Перышкин А.В. Физика. 9 учебник / А.В. Перышкин, Е.М. Гутник. – 6-е изд., стереотип. – М. : Дрофа, 2019.
Химия	8	2	Химия: программы 8-11 кл./Н.Е. Кузнецова, Н.Н. Гара- 2-е изд. перераб.,М.: Вентана Граф.,2016	Химия- 8 кл, Кузнецова, И.М. Титова. Н.Н. Гара- 4-е изд. перераб., М.: Вентана-Граф, 2017
Химия	9	2	Химия: программы 8-11 кл./Н.Е. Кузнецова, Н.Н. Гара- 2-е изд. перераб.,М.: Вентана Граф.,2016	Кузнецова Н. Е. Химия: 9 класс : учебник для учащихся общеобразовательных учреждений./ Н. Е. Кузнецова, И. М. Титова, Н.Н. Гара и др. –М.: Вентана –Граф, 2018.
Биология	5	1	Программа основного общего образования. Биология. 5-9 класс. Концентрический курс. 2014 М.: Дрофа (Н.И.Сонин, В.Б. Захаров)	Сонин Н.И. Плешаков А.А. Введение в биологию. 5 класс. Дрофа, 2019
Биология	6	1	Программа основного общего образования. Биология. 5-9 класс. Концентрический курс. 2014 М.: Дрофа (Н.И.Сонин, В.Б. Захаров)	Сонин Н.И. Биология. Живой организм 6 класс. Дрофа, 2019
Биология	7	2	Программа основного общего образования. Биология. 5-9 класс. Концентрический курс. 2014 М.: Дрофа (Н.И.Сонин, В.Б. Захаров)	Захаров В.Б., Сонин Н.И. Биология. Многообразие Живых организмов. 7 кл. М.: Дрофа, 2017
Биология	8	2	Программа основного общего образования. Биология. 5-9 класс.	Сонин Н.И., Сапин М.Р. Биология. Человек. 8 класс. М.: Дрофа, 2017

			Концентрический курс. 2014 М.: Дрофа (Н.И.Сонин, В.Б. Захаров)	
Биология	9	2	Программа основного общего образования. Биология. 5-9 класс. Концентрический курс. 2014 М.: Дрофа (Н.И.Сонин, В.Б. Захаров)	С.Г. Мамонтов В.Б.Захаров, Н.И. Сонин, Е.Т. Биология. 9 класс»: учеб.для общеобразоват. учеб. заведений. – М.: Дрофа, 2019
Музыка	5	1	Авторская программа «ИскусствоМузыка» Науменко Т.И., АлеевВ.В.Дрофа. 2014 г.	«Музыка» Науменко Т.И.,Алеев В.В. Дрофа, 2014 г.
Музыка	6	1	Авторская программа «Искусство Музыка» Науменко Т.И., АлеевВ.В.Дрофа. 2014 г.	«Музыка» Науменко Т.И.,Алеев В.В. Дрофа, 2014 г.
Музыка	7	1	Авторская программа «Искусство Музыка» Науменко Т.И., АлеевВ.В.Дрофа. 2014 г.	«Музыка» Науменко Т.И.,Алеев В.В. Дрофа, 2014 г.
Музыка	8	1	Авторская программа «Искусство МУЗЫКА» Науменко Т.И., АлеевВ.В.Дрофа. 2014 г.	«Музыка» Науменко Т.И.,Алеев В.В. Дрофа, 2014 г.
Изобразител ьное искусство	5	1	Программа «Изобразительное искусство» под руководством Б. М. Неменского. 5-9 классы: пособие для учителей общеобразовательных учреждений/(Б.М. Неменский, Л.А. Неменская, Н.А. Горяева, А.С. Питерских). – М.: Просвещение, 2011.Рабочая программа	Горяева Н.А. Изобразительное искусство. Декоративно – прикладное искусство в жизни человека. 5 класс: учебник для общеобразовательных организаций / Н.А. Горяева, О.В. Островская; под ред. Б.М. Неменского. – 4 – е изд. – М.: Просвещение, 2014. – 191 с.: ил.
Изобразител ьное искусство	6	1	Программа «Изобразительное искусство» под руководством Б. М. Неменского. 5-9 классы: пособие для учителей общеобразовательных учреждений/(Б.М. Неменский, Л.А. Неменская, Н.А. Горяева, А.С.	Неменская Л.А. Изобразительное искусство. Искусство в жизни человека. 6 класс: учебник для общеобразовательных организаций под ред. Б.М. Неменского. – М.: Просвещение, 2016. – 175 с.: ил.

			Питерских). – М.: Просвещение, 2011.Рабочая программа	
Изобразительное искусство	7	1	Программа «Изобразительное искусство» под руководством Б. М. Неменского. 5-9 классы: пособие для учителей общеобразовательных учреждений/(Б.М. Неменский, Л.А. Неменская, Н.А. Горяева, А.С. Питерских). – М.: Просвещение, 2011.Рабочая программа	Питерских А.С., Гуров Г.Е. Изобразительное искусство. Дизайн и архитектура в жизни человека. 7 класс: учебник для общеобразовательных организаций под ред. Б.М. Неменского. – М.: Просвещение, 2016.
Изобразительное искусство	8	0,5	Программа «Изобразительное искусство» под руководством Б. М. Неменского. 5-9 классы: пособие для учителей общеобразовательных учреждений/(Б.М. Неменский, Л.А. Неменская, Н.А. Горяева, А.С.Питерских). – М.: Просвещение, 2011.Рабочая программа	А.С. Питерских. Изобразительное искусство в театре, кино, на телевидении. 8класс: учебник для общеобразовательных учреждений/ А.С. Питерских, Г.Е. Гуров; под ред. Б.М. Неменского – М.: Просвещение, 2017. – 192с. Ил.
Технология	5	2	Тищенко А.Т.Технология: программа: 5 -8 классы / А.Т. Тищенко, Н.В.Синицина, - М.: Вентана – Граф, 2012 г.	Синица Н.В. Технология. Технология ведения дома: 5 класс: учебник для учащихся общеобразовательных организаций / Н.В. Синица, В.Д. Симоненко. – М.: Вентана – Граф, 2014.- 192 с.: ил. Тищенко А.Т. Технология. Индустриальные технологии: учебник для учащихся образовательных организаций: 5 класс / А.Т. Тищенко, В.Д. Симоненко. – М.: Вентана – Граф, 2014. – 192 с.: ил.
Технология	6	2	Тищенко А.Т.Технология: программа: 5 -8 классы / А.Т. Тищенко,	Синица Н.В. Технология. Технология ведения дома: 6 класс: учебник для учащихся

			Н.В.Синицина, - М.: Вентана – Граф, 2012 г.	общеобразовательных организаций / Н.В. Синица, В.Д. Симоненко. – М.: Вентана – Граф, 2015.- 192 с.: ил. Тищенко А.Т. Технология. Индустриальные технологии: учебник для учащихся образовательных организаций: 6 класс / А.Т. Тищенко, В.Д. Симоненко. – М.: Вентана – Граф, 2015. – 192 с.: ил.
Технология	7	2	Тищенко А.Т.Технология: программа: 5 -8 классы / А.Т. Тищенко, Н.В.Синицина, - М.: Вентана – Граф, 2012 г.	Синица Н.В. Технология. Технология ведения дома: 7 класс: учебник для учащихся общеобразовательных организаций / Н.В. Синица, В.Д. Симоненко. – М.: Вентана – Граф, 2016.- 160 с.: ил. Тищенко А.Т. Технология. Индустриальные технологии: учебник для учащихся образовательных организаций: 7 класс / А.Т. Тищенко, В.Д. Симоненко. – М.: Вентана – Граф, 2016. – 176 с.: ил.
Технология	8	1	Тищенко А.Т.Технология: программа: 5 -8 классы / А.Т. Тищенко, Н.В.Синицина, - М.: Вентана – Граф, 2012 г.	Симоненко В.Д. Технология: 8 класс: учебник для учащихся общеобразовательных организаций / В.Д. Симоненко, А.А. Электов – М.: Вентана – Граф, 2017.- 160 с.: ил. Симоненко В.Д. Технология: 8 класс: учебник для учащихся общеобразовательных организаций / В.Д. Симоненко, А.А. Электов – М.: Вентана – Граф, 2017.- 160 с.: ил.
Основы безопасност и	5	1	Авторская программа Латчука В.Н. . ( Латчук В.Н. , Миронов С.К. ,	Основы безопасности жизнедеятельности. В.В.Поляков, Дрофа,2014

жизнедеятельности			Вангородский С.Н)М.:Дрофа , 2016 г.	
Основы безопасности и жизнедеятельности	6	0,5	Авторская программа Латчука В.Н. ( Латчук В.Н. , Миронов С.К. , Вангородский С.Н) М.:Дрофа , 2016г.	Основы безопасности жизнедеятельности. А.Г. Маслов, В. В. Марков, В.Н. Латчук, М.И. Кузнецов Дрофа,2014
Основы безопасности и жизнедеятельности	7	0,5	Рабочая программа ОБЖ. 7 кл., С.Н.Вангородский, М.К.Кузнецов, Дрофа,2016	Основы безопасности жизнедеятельности. С.Н. Вангородский, М.К. Кузнецов, Дрофа, 2016
Основы безопасности и жизнедеятельности	8	1	Рабочая программа ОБЖ. 8кл., С.Н.Вангородский, М.К.Кузнецов, Дрофа,2016	Основы безопасности жизнедеятельности. С.Н.Вангородский, М.К.Кузнецов, Дрофа, 2017
Основы безопасности и жизнедеятельности	9	1	Рабочая программа ОБЖ. 8кл., С.Н. Вангородский, М.К.Кузнецов, Дрофа,2016	Основы безопасности жизнедеятельности. С.Н.Вангородский, М.К.Кузнецов, Дрофа, 2018
Физическая культура	5	2	Комплексная программа физического воспитания Лях, Зданевич, «Просвещение» 2013 г.	5-7класс учебник Виленский М.Я., Туревский И.М., Торочкова Т.Ю. и др. / Под ред. Виленского М.Я. «Физическая культура» ОАО «ИздательствоПросвещение
Физическая культура	6-7	3	Комплексная программа физического воспитания Лях, Зданевич, «Просвещение» 2013 г.	5-7класс учебник Виленский М.Я., Туревский И.М., Торочкова Т.Ю. и др. / Под ред. Виленского М.Я. «Физическая культура» ОАО «Издательство Просвещение
Физическая культура	8-9	3	Комплексная программа физического воспитания Лях, Зданевич, «Просвещение» 2013 г.	8-9 класс учебник Лях В.И. «Физическая культура» ОАО «Издательство Просвещение»
История Вологодского края	6-8	0,5	Региональный историко-культурный стандарт Вологодской области (утвержден приказом Департамента образования области от 14 декабря 2015 года №3248 «Об утверждении	«История Вологодского края с древнейшего периода до конца XVIII века. 6-7кл.» М.Н. Безнин. Вологда. Учебная литература. 2010



			регионального историко-культурного стандарта)»)	
История Вологодского края	9	0,5	Региональный историко-культурный стандарт Вологодской области (утвержден приказом Департамента образования области от 14 декабря 2015 года №3248 «Об утверждении регионального историко-культурного стандарта)»)	«История Вологодского края XIX-нач. XXI века». М.Н. Безнин. Вологда. Учебная литература. 2009
Экономика	7	0,5	Экономика: история и современная организация хозяйственной деятельности. Программа для 7-8 классов. И.В.Липсиц. Сборник программно-методических материалов по экономике и праву для общеобразовательных учреждений	И.В. Липсиц Экономика: история и современная организация хозяйственной деятельности
Экономика	8	0,5	Экономика: история и современная организация хозяйственной деятельности. Программа для 7-8 классов. И.В.Липсиц. Сборник программно-методических материалов по экономике и праву для общеобразовательных учреждений	И.В.Липсиц Экономика: история и современная организация хозяйственной деятельности
Региональная экономика	9	0,5	Программа по региональной экономике под редакцией О. Л. Гузаковой. - Вологда: «Учебная литература», 2018 г.	Экономика региона. Учебное пособие для учащихся 7-9 классов общеобразовательных учреждений. Под общей редакцией О. Л. Гузаковой.- Вологда: «Учебная литература», 2018 г.

### 3.2.6. Механизмы достижения целевых ориентиров в системе условий

Создание системы условий требует и создания определённого механизма по достижению целевых ориентиров.

Управленческие шаги	Задачи	Результат	Ответственные
<b>Механизм «ПЛАНИРОВАНИЕ».</b>			
1. Анализ системы условий, существующих в школе	Определение исходного уровня. Определение параметров для необходимых изменений.	Написание раздела ООП «Система условий реализации основной образовательной программы в соответствии с требованиями Стандарта»	Администрация школы
2. Составление сетевого графика (дорожной карты) по созданию системы условий	Наметить конкретные сроки и ответственных лиц за создание необходимых условий реализации ООП ООО	Написание раздела ООП «Система условий реализации основной образовательной программы в соответствии с требованиями Стандарта»	Администрация школы
<b>Механизм «ОРГАНИЗАЦИЯ».</b>			
1. Создание организационной структуры по контролю за ходом изменения системы условий реализации ООП ООО.	1. Распределение полномочий по мониторингу создания системы условий.	Эффективный контроль за ходом реализации раздела ООП «Система условий реализации основной образовательной программы в соответствии с требованиями Стандарта»	Директор
2. Отработка механизмов взаимодействия между участниками образовательного процесса.	1. Создание конкретных механизмов взаимодействия, обратной связи между участниками образовательного процесса.	Создание комфортной среды в школе, как для учащихся, так и педагогов.	Администрация школы
3. Проведение различного уровня совещаний, собраний по реализации данной программы.	1. Учёт мнения всех участников образовательного процесса. 2. Обеспечение доступности и открытости, привлекательности школы.	Достижение высокого качества образования, предоставляемых услуг.	Администрация школы

4. Разработка системы мотивации и стимулирования педагогов, показывающих высокое качество знаний, добившихся полной реализации ООПНОО	1. Создание благоприятной мотивационной среды для реализации образовательной программы	Профессиональный и творческий рост педагогов и учащихся.	Администрация школы
<b>Механизм «КОНТРОЛЬ».</b>			
1. Выполнение сетевого графика по созданию системы условий через чёткое распределение обязанностей по контролю между участниками рабочей группы.	Создание эффективной системы контроля	Достижение необходимых изменений, выполнение нормативных требований по созданию системы условий реализации ООП ООО.	Администрация.

В ходе создания системы условий реализации ООП ООО проводится мониторинг с целью ее управления. Оценке подлежат кадровые, психолого-педагогические, финансовые, материально-технические, информационно-методические условия.

### **Система мониторинга**

Объект контроля	Содержание контроля	Методы сбора информации	Сроки проведения	Ответственность
Кадровые условия реализации ООП ООО	Проверка укомплектованности ОУ педагогическими, руководящими и иными работниками	Изучение документации	Июль - август	Директор
	Установление соответствия уровня	Изучение документации		

	квалификации педагогических и иных работников ОУ требованиям Единого квалификационного справочника должностей руководителей, специалистов и служащих		При приеме на работу	Директор
	Проверка обеспеченности непрерывности профессионального развития педагогических работников ОУ	Изучение документации (наличие документов государственного образца о прохождении профессиональной переподготовки или повышения квалификации	В течение года	Зам. директора,
	Результативность использования педагогами современных образовательных технологий	Оценивается по качеству урока	В течение года	Зам. директора,
Психолого-педагогические условия реализации ООП ООО	Проверка степени освоения педагогами образовательной программы повышения квалификации (знание материалов ФГОС ООО)	Собеседование	Август	Зам. директора,
	Оценка достижения обучающимися планируемых результатов: личностных, метапредметных, предметных	Анализ выполнения комплексной контрольной работы	В течение года	Зам. директора
	Проверка условий финансирования реализации ООП ООО	Информация для публичного отчета	В течение года	Директор, бухгалтер

Финансовые условия реализации ООП ООО	Проверка обеспечения реализации обязательной части ООП ООО и части, формируемой участниками образовательного процесса вне зависимости от количества учебных дней в неделю.	Информация о прохождении программного материала	В течение года	Директор, бухгалтер
	Проверка по привлечению дополнительных финансовых средств	Информация для публичного отчета	В течение года	Директор бухгалтер
Материально-технические условия реализации ООП ООО	Проверка соблюдения: санитарно-гигиенических норм; санитарно-бытовых условий; социально-бытовых условий; пожарной и электробезопасности; требований охраны труда; теплового режима; своевременных сроков и необходимых объемов текущего и капитального ремонта	Информация для подготовки школы к приемке	В течение года	Директор
Информационно-методические	Наличие регулярно обновляемого сайта Наличие самообследования ОУ и финансово-хозяйственной деятельности	Анализ информации	В течение года	Заместители директора по УВР, ИОП

### 3.2.7. Сетевой график (дорожная карта) по формированию необходимой системы условий реализации ООП ООО

Направление	Мероприятия	Сроки реализации
I. Нормативное обеспечение реализации ФГОС	1. Согласование с органом государственного управления (совета школы, управляющего совета, попечительского совета) основной общеобразовательной программы ООО	Ежегодно, сентябрь
	2. Внесение изменений в основную общеобразовательную программу образовательного учреждения	Ежегодно в части УП, календарного графика
	3. Обеспечение соответствия нормативной базы школы требованиям ФГОС	Постоянно
	4. Корректировка плана-графика введения ФГОС основного общего образования	Ежегодно
	5. Определение списка учебников и учебных пособий, используемых в образовательном процессе в соответствии с ФГОС основного общего образования	Февраль (ежегодно)
	6. Разработка локальных актов, устанавливающих требования к различным объектам инфраструктуры образовательного учреждения с учётом требований к минимальной оснащённости учебного процесса	Сентябрь (ежегодно)
	7. Разработка: — учебного плана; — рабочих программ учебных предметов, курсов, курсов внеурочной деятельности; — календарного учебного графика; Разработка локальных актов (внесение изменений в них)	Ежегодно
II. Финансовое обеспечение введения ФГОС	1. Определение объёма расходов, необходимых для реализации ООП ООО и достижения планируемых результатов, а также механизма их формирования	Ноябрь (ежегодно)
	2. Разработка локальных актов (внесение изменений в них), регламентирующих установление заработной платы работников образовательного учреждения, в том числе стимулирующих надбавок и доплат, порядка и размеров премирования	В течение года
	3. Заключение дополнительных соглашений к трудовому договору с педагогическими работниками	Ежегодно
III. Организационное обеспечение введения	1. Обеспечение координации деятельности субъектов образовательного процесса, организационных структур учреждения по введению ФГОС общего образования	Сентябрь (ежегодно)

ФГОС	2. Разработка и реализация моделей взаимодействия учреждения общего образования и дополнительного образования детей, обеспечивающих организацию внеурочной деятельности	Ноябрь 2019г. – август 2020г.
	3. Реализация системы мониторинга образовательных потребностей обучающихся и родителей по использованию часов вариативной части учебного плана и внеурочной деятельности	Ежегодно
	4. Привлечение органов государственного управления образовательным учреждением к проектированию и корректировке основной образовательной программы основного общего образования	Ежегодно
IV. Кадровое обеспечение введения ФГОС	1. Анализ кадрового обеспечения введения и реализации ФГОС основного общего образования	Ежегодно
	2. Создание (корректировка) плана-графика повышения квалификации педагогических и руководящих работников образовательного учреждения в связи с введением ФГОС	Ежегодно
	3. Разработка (корректировка) плана методической работы (внутришкольного повышения квалификации) с ориентацией на проблемы реализации ФГОС основного общего образования	Ежегодно
V. Информационное обеспечение введения ФГОС	1. Размещение на сайте ОУ информационных материалов о реализации ФГОС основного общего образования	Ежегодно
	2. Широкое информирование родительской общественности о реализации перехода на новые стандарты	Ежегодно
	3. Организация изучения общественного мнения по вопросам реализации новых стандартов и внесения дополнений в содержание основной образовательной программы основного общего образования	Ежегодно
	4. Обеспечение публичной отчётности ОУ о ходе и результатах реализации ФГОС	Ежегодно
	5. Разработка рекомендаций для педагогических работников: — по организации внеурочной деятельности обучающихся; — по организации текущей и итоговой оценки достижения планируемых результатов; — по перечню и рекомендаций по использованию интерактивных технологий	Постоянно по мере необходимости
VI. Материально-техническое обеспечение введения ФГОС	1. Анализ материально-технического обеспечения введения и реализации ФГОС основного общего образования	Сентябрь (ежегодно)
	2. Обеспечение соответствия материально-технической базы ОУ требованиям ФГОС	Ежегодно

3. Обеспечение соответствия санитарно-гигиенических условий требованиям ФГОС:	ежегодно
4. Обеспечение соответствия условий реализации ООП ООО противопожарным нормам, нормам охраны труда работников образовательного учреждения	ежегодно
5. Обеспечение соответствия информационно-образовательной среды требованиям ФГОС:	Сентябрь (ежегодно)
6. Обеспечение укомплектованности библиотечно-информационного центра печатными и электронными образовательными ресурсами	Сентябрь (ежегодно)
7. Наличие доступа ОУ к электронным образовательным ресурсам (ЭОР), размещённым в федеральных и региональных базах данных	Сентябрь (ежегодно)
8. Обеспечение контролируемого доступа участников образовательного процесса к информационным образовательным ресурсам в сети Интернет	постоянно

### **Заключение**

Образовательная программа школы реализуется в учебно-воспитательном процессе как стратегия и тактика педагогической деятельности и, по необходимости, корректируется на диагностической основе с учетом интеллектуального потенциала детей, их интересов, склонностей, психофизического здоровья и социального заказа родителей, изменения парадигмы образования, требований к современной школе, профильному и дополнительному образованию, нормативных актов.

Критериями реализации программы являются:

- высокий уровень обученности и воспитанности учащихся;
- стабильность педагогических кадров и их высокий уровень профессиональной компетенции;
- высокий социальный статус школы.

В основе управленческой деятельности реализацией образовательной программой лежат следующие подходы:

- компетентностный;
- системный.

Данная Программа - необходимое условие для развития гибкого образовательного пространства



### **3.3. ОЦЕНОЧНЫЕ И МЕТОДИЧЕСКИЕ МАТЕРИАЛЫ**

В данном разделе представлены:

Контрольно-измерительные материалы по предметам

Критерии оценивания индивидуальных итоговых проектов

Методики, используемые в процессе воспитания и социализации обучающихся:

Анкета «Интересы и досуг»

Определение уровня воспитанности ученика, класса (разработаны Н.П. Капустиным, М.И. Шиловой )

Методика изучения социализированности личности обучающегося (разработана М.И. Рожковым)

Методика изучения удовлетворенности обучающихся школьной жизнью (разработана А.А. Андреевым)

Методика изучение удовлетворенности родителей работой школы

## **РУССКИЙ ЯЗЫК**

**Контрольно-измерительные материалы по русскому языку для обучающихся 5 – 9 классов (под редакцией В.В.Бабайцевой).**

Контрольно-измерительные материалы по русскому языку разработаны в соответствии с курсом «Русский язык» под редакцией В.В.Бабайцевой, представлены в виде диктанта с грамматическим заданием. Контрольные работы составлены в соответствии с программой среднего общего образования, авторской программой В.В.Бабайцевой «Русский язык», утверждённой МО РФ в соответствии с требованиями ФГОС ООО. Текст данных контрольных диктантов предназначены для выявления уровня знаний, умений и навыков по русскому языку, который должны приобрести обучающиеся в соответствии с образовательным стандартом. В основу работ положены темы, изученные в 5-7 классах, усвоение которых существенно влияет на формирование навыка грамотного письма.

Диагностические контрольные работы проводятся с целью установления фактического уровня теоретических знаний обучающихся по русскому языку, их практических умений и навыков, установления соответствия предметных универсальных учебных действий обучаемых требованиям ФГОС ООО по следующим разделам:

1. Основы лингвистических знаний: фонетика и орфоэпия, графика, состав слова (морфемика), грамматика (морфология и синтаксис);
2. Орфография и пунктуация.

**Цель входного контрольного диктанта:** проверить знания, умения и навыки обучающихся на начало учебного года.

**Цель итогового годового диктанта:** проверить соответствие знаний, умений и навыков обучающихся требованиям государственного стандарта и программы по русскому языку.

**Задачи:** определить степень усвоения изученного материала по ключевым грамматико-орфографическим темам; проверить сформированность общеучебных умений на практике применения правил правописания.

**Содержание** контрольного диктанта направлено на выявление качества усвоения учебного материала за 7-й класс и направлено на повторение следующих орфограмм:

- правописание проверяемых безударных гласных;
- правописание непроверяемых безударных гласных;
- правописание окончаний прилагательных;
- написание не с наречиями и глаголами;
- написание –**тся** - **-ться** в глаголах;
- чередование гласных в корнях;
- написание **з –с** на конце приставок;
- написание **н-нн** в суффиксах прилагательных, причастий;

- написание наречий, предлогов, союзов, частиц.

**Знаки препинания:**

- запятая при однородных членах предложения;
- запятая в сложном предложении;
- запятая при причастном обороте;
- запятая при деепричастном обороте.

Грамматическое задание направлено на выявление уровня сформированности практических умений и навыков:

- синтаксического разбора предложения;
- морфологического разбора слов;
- морфемного разбора слов;
- фонетического разбора слов.

Время выполнения работы – 40 минут.

**Критерии оценки знаний обучающихся**

**Диктант**

- «5» – за работу, в которой нет ошибок
- «4» – за работу, в которой допущено 1 – 2 ошибки
- «3» – за работу, в которой допущено 3 – 4 ошибки
- «2» – за работу, в которой допущено более 5 ошибок

**Грамматическое задание**

«5» - безошибочное выполнение всех заданий

«4» - если учеником выполнено 4 задания с небольшими погрешностями

«3» - правильно выполнил не менее 3-х заданий с небольшими недочетами

«2» - если ученик не справляется с большинством грамматических заданий

**Контрольный диктант по теме «Повторение в начале учебного года»**

5 класс

В зоопарке

В зоопарке брат тянет нас к забавным обезьянам. Мы наблюдаем за ловкими прыжками и играми мартышек.

Я люблю смотреть на разных зверей и птиц. Мне очень нравятся африканские слоны и жирафы. Часто я стою у огромной клетки с обычными птицами. Они мало кому интересны. Многие из них водятся в любом городе.

Но на ветке высокого тополя не разглядишь снегиря с алой грудкой. И синица в кустах у подъезда не подпустит близко, улети. А тут все птички видны как на ладони!

Грамматическое задание

1. Выпишите из текста диктанта 3 слова с орфограммами:

1 вариант – безударные гласные в корне слова

2 вариант – проверяемые согласные в корне слова.

Обозначьте орфограммы.

2. Выпишите из текста:

1 вариант – 1 предложение

2 вариант – 5 предложение.

Подчеркни в нем главные члены.

Над каждым словом напиши, какой частью речи оно является.

3. Выполните морфемный разбор слов: прыжками, разглядишь.

### **Контрольная работа по русскому языку в 5 классе за 1 полугодие.**

Подснежники.

По опушкам лесов, на лесных полянах ранней весной расцветают цветы. Это, конечно, подснежники! Подснежники – ранние цветы.

Лес в эту пору наполнен голосами птиц, и голоса эти слышатся везде: и на ели, и на берёзе, и в кустах. Набухли на деревьях пахучие смолистые почки. На макушках высоких берёз звонко свистят весенние гости. Сидит на дубе и громко воркует чудесный голубь.

Солнце поднимается над деревьями, но ещё не тает в оврагах снег. Около деревьев, под кустами, на проталинах цветут белым и голубым ковром прелестные подснежники. Приятно собрать и поставить на стол букет этих свежих цветов. Кажется, что слышишь голоса леса. Ребята, любите и оберегайте природу!

(По И. Соколову-Микитову).

Грамматическое задание.

1. Синтаксический разбор предложения.

1 вариант. Набухли на деревьях пахучие смолистые почки.

2 вариант На макушках высоких берёз звонко свистят весенние гости.

2. Найдите в тексте диктанта предложение

С обращением – 1 вариант

С вводным словом – 2 вариант

Начертите его схему.

3. Выпишите из текста диктанта 2 слова:

С проверяемой безударной гласной в корне – 1 вариант

С непроизносимой согласной – 2 вариант.

Обозначьте орфограмму.

**Годовая контрольная работа по русскому языку в 5 классе**

Весеннее утро.

Хорошо весеннее утро! Вот из-за синей полоски леса появляется солнце. В его утренних лучах краснеют вершины гигантских сосен. Над рекой появляется туман. Но вот он начинает клубиться золотистым дымом.

Скоро туман пропадает в прозрачном воздухе и открывает прозрачную гладь реки.

Синее небо глядится в зеркальную воду. На яркой листве деревьев блестит роса. Весеннему утру радуются птицы, деревья, цветы. Белоснежные облака иногда бросают лёгкую тень на зелёную травку, синюю гладь реки. Задумаешься и не сможешь оторвать глаз от этой красоты. Но подует ветерок, и тени исчезают.

В сёлах начались весенние работы.

Грамматическое задание.

1. Синтаксический разбор предложения.

1 вариант – Белоснежные облака иногда бросают лёгкую тень на зелёную травку, синюю гладь реки.

2 вариант - Весеннему утру радуются птицы, деревья, цветы.

2. Морфологический разбор глагола из данного выше предложения:

1. вариант – бросают;

2 вариант – радуются.

4. Морфемный разбор слов берёзовую, лопаться, посмотришь.

**Контрольный диктант по теме «Повторение изученного в 5 классе»**

6 класс

Скоро весна

В природе чувствуется приближение весны. Уже раньше поднимается солнце. На осине, берёзе и тополе набухают почки. Звенят весёлые ручейки. Скоро расцветут подснежники, незабудки, ландыши.

Прилетели первые вестники весны. Скворцы расселяются в домиках, которые сделали им заботливые школьники. Вот по пашне расхаживает белоногий грач, заливается в небе жаворонок.

Радостно встречают весну и воробьи. Они чирикают, купаются в песке, прыгают по дорожке.

Около речки толпятся ребяташки и смотрят на ледоход. Льдины бьются друг о друга и исчезают под водой. От речки веет свежим весенним ветерком. С наслаждением играешь в мяч, собираешь первые весенние цветы.

Хорошо дышится весной! Весна – счастливое время года.

Грамматическое задание

1. Синтаксический разбор предложения.
  - I. Вариант. На осине, берёзе и тополе набухают почки.
  - II. Вариант. Скоро расцветут подснежники, незабудки, ландыши.
2. Фонетический разбор слова: МЯЧ.
3. Морфемный разбор слов: расцветут, собираешь, расселяются.

6 класс.

### Глухарь на гальке.

Широко раскинулось глубокое лесное озеро с прозрачной, чистой водой. Выходит над лесом и озером солнце. Его лучи касаются деревьев, и загораются золотом их вершины. На яркий расписной ковёр похожи берега пустынного озера. Над болотными кочками, которые заросли вереском и мхом, стоят редкие сосны.

На рассвете вылетел на береговую гальку глухарь. Ходит у самой воды, выбирает и клюёт крепкие круглые камешки. Они нужны глухарям, чтобы перемалывать, перетирать в зобах грубую зимнюю пищу. Всю долгую зиму будут питаться глухари колючей и жёсткой сосновой хвоей.

Ходит по гальке глухарь, выбирает крепкие камешки. Не шелохнётся прозрачное озеро. Всё выше и выше поднимается над лесом осеннее солнце. (102 слова). (По И. С. Соколову-Микитову).

### Грамматическое задание.

1. Синтаксический разбор предложения.
  - 1 вариант. Его лучи касаются деревьев, и загораются золотом их вершины.
  - 2 вариант. Ходит по гальке глухарь, выбирает крепкие камешки.
2. Выполните морфемный разбор слов:
  - 1 вариант: береговую, выбирает.
  - 2 вариант: редкие, касаются.
3. Выпишите из текста диктанта 2 слова:

С проверяемой безударной гласной в корне – 1 вариант

С непроизносимой согласной – 2 вариант. Обозначьте орфограмму.

Диктант

6 класс

Лес.

Вот и лес. Тень и тишина. Статные осины тихонько шепчутся над вами. Висячие ветви берёз едва шевелятся. Могучий дуб стоит возле красивой липы. Вы едете по узкой дорожке. Большие жёлтые мухи неподвижно висят в золотистом воздухе и вдруг слетаются. Мошки вьются столбом, светлеют в тени, темнеют на солнце.

Вы въезжаете в лес. Незыблемая тишина западает в душу, а вокруг так дремотно и тихо. Вот набежал ветер, и зашумели верхушки деревьев. Сквозь прошлогоднюю листву местами растёт высокая трава. В придорожной траве стоят грибы под своими масляными шляпками.

А как хорош лес поздней осенью! Нет яркого солнца, движения, шума. Сквозь сучья деревьев мирно белеет небо. На липах висят последние зелёные листики. Высокие сухие былинки тихонько шевелятся. Длинные нити блестят на побледневшей траве. Спокойно дышит грудь.

Грамматическое задание

1. Синтаксический разбор предложения:

1 вариант - Большие жёлтые мухи неподвижно висят в золотистом воздухе и вдруг слетаются.

2 вариант - Мошки вьются столбом, светлеют в тени, темнеют на солнце.

2. Морфологический разбор существительного:

в воздухе – 1 вариант

в тени – 2 вариант

3. Морфемный разбор слов:

статные, белеет, длинные – 1 вариант



прошлогодную, тихонько, последние – 2 вариант

Контрольный диктант по теме «Имя существительное»

6 класс.

Встреча героя.

Давно мечтал народ о покорении космоса. И вот мечта сбылась. Весь мир услышал слова: «Человек в космосе!». Все в мире узнали о первом полёте советского человека к звёздам, об успешном возвращении на Землю.

Лучи весеннего солнца освещают Москву. Радостно встречает Родина своего отважного сына Юрия Гагарина. Много встреч видел аэропорт столицы, но такого торжества ещё не было. На здании аэровокзала горячие слова приветствия бесстрашному советскому космонавту. Улицы, площади столицы полны народом. Люди приехали из других городов, из различных стран мира. Всюду слышны голоса: «Слава Гагарину».

Народ празднует великую победу разума человека над природой.

(94 слова)

Грамматическое задание.

1. Синтаксический разбор предложения.

1 вариант – Радостно встречает Родина своего отважного сына Юрия Гагарина.

2 вариант – Давно мечтал народ о покорении космоса.

2. Морфологический разбор имени существительного: 1 вариант – сына.

Морфологический разбор имени существительного: 2 вариант – народ.

3. Выполнить морфемный разбор слов: 1 вариант – разума, бесстрашному, радостно.

Выполнить морфемный разбор слов: 2 вариант – разума, бесстрашному, советскому.

## Диктант 7 класс

### Входной

В отсветах вечерней зари виднеется зубчатый частокол елей. Сгущаются сумерки, и все исчезает во мраке ночи.

Но вот выглядывает месяц и мягким светом загоняет потёмки в лесную чащу, серебряным сиянием заливает небольшую поляну. Ничто не нарушает тишины. Вдруг хрустнул снег под чьими-то тяжёлыми ногами. Это вышагивает дымчато-серый лось. Преспокойно пробирается к осинке и пастью хватает пахучую хвою, отфыркивается.

Прискакал беляк, пристроился под невысокой, но ветвистой ёлкой. Осинка помешала лосю, он махнул головой, и с треском обломилась ветка. Зайчик оживился, грациозно приподнялся на задних лапках. Аппетитная веточка притягивает его. Зайцы всегда подбирают за лосями побеги осин.

Лось стоит среди блестящих от лунного света снегов, жуёт хвою, а рядом зайчонок грызёт лосиный подарок. Горечь осинки косому слаще сахара.

### Грамматическое задание

1. Синтаксический разбор предложения: Сгущаются сумерки, и все исчезает во мраке ночи. – 1 вариант

Вдруг хрустнул снег под чьими-то тяжёлыми ногами. – 2 вариант

2. Морфемный разбор слов:

сгущаются, пахучую, потёмки – 1 вариант

загоняет, вечерней, веточка – 2 вариант

## Диктант 7 класс

### Ласточки в доме Пушкина.

В 1951 году в Михайловском рядом с основным домом восстанавливали сожженный фашистами флигелек, в котором некогда была кухня.

Закончив работу, строители увидели, как на крыльцо влетела ласточка, покружилась и стала лепить гнездо на низеньком косяке входной двери.

В отстроенном доме открылся музей, стали приходить люди, любящие поэта, приехавшие издалека, чтобы поклониться земле, так горячо любимой Пушкиным.

Сначала никто не замечал птички и ее гнезда, слепленного под крышей. Заметили лишь тогда, когда появились птенцы, не прекращавшие пицать в течение дня.

Многие посетители, переступающие порог домика, думали, что гнездо и ласточки не настоящие, а музейный макет. Они пытались потрогать их пальцем.

Какой-то заботливый человек, защищая птичек, повесил объявление: «Граждане, входите осторожнее. Здесь живут ласточки, которых любил Пушкин ».

С тех пор экскурсанты не трогали птичек.

#### Грамматическое задание

1. Синтаксический разбор предложения. Сначала никто не замечал птички и ее гнезда, слепленного под крышей.

2. Выполните морфологический разбор причастий.

1 вариант – любящие (люди)

2 вариант – переступающие (посетители).

3. Объясните орфограммы в словах: в отстроенном, (не) прекращавшие пицать.

4. Графически выделите

1 вариант – деепричастные обороты

2 вариант – причастные обороты.

#### Диктант 7 класс

Осенью в кедровом лесу.

Осенью шумно бывает в кедровом лесу. Накапливая жир, бродят по лесу медведи. Бурундуки, делая запасы на зиму, суетятся от зари до зари. Даже

хищники лакомятся кедровыми орехами. Выискивая чужие запасы, они шарят по кедровнику, оставляя на зелёном мху отпечатки своих лапок. Одной кедровке не впрок идут орехи. Ест она их жадно и много, но никогда не жиреет. Сорвав шишку и набив зоб орехами, кедровка уносит их иногда очень далеко. Там она прячет орехи в мох, между камней и возвращается в лес за новой порцией.

Однажды нам пришлось наблюдать, как кедровка шелушила шишку и прятала орехи. Она пролетела с шишкой в клюве, затем уселась на камень и стала ловко отрывать шелуху, глотая орех за орехом. Покончив с шишкой, кедровка сделала несколько прыжков, удивлённо посмотрела на нас и, срыгнув орехи, неумело прикрыла их мхом.

#### Грамматическое задание

##### 1. Синтаксический разбор предложения.

1 вариант - Сорвав шишку и набив зоб орехами, кедровка уносит их иногда очень далеко.

2 вариант - Бурундуки, делая запасы на зиму, суетятся от зари до зари.

##### 2. Выполните морфологический разбор глаголов.

1 вариант – уносит

2 вариант – суетятся

##### 3. Обозначьте суффиксы в деепричастиях.

##### 4. Графически выделите деепричастные обороты.

#### Диктант

##### Ранней весной.

Весна была ранней. В середине марта поля покрылись черными пролысынами и очистились от наледей дороги. По обочинам неуловимо полезла трава. Перед майскими праздниками отцвели сады, и над рощами не нависали по утрам сиреневые дымки. Наступила пора туманов, которые скапливаются в оврагах. Весна радовала, торопила людей на поля.

Крестьянская сила будила по утрам старого Акима. Как и все пожилые люди, он спал беспокойно и с первыми признаками зари надевал сапоги, безрукавку и выходил во двор. Вот-вот должно брызнуть солнце. И по всему убежавшему к пригорку озимому клину, как иней на малахитовой зелени, светилась роса. Туман, перекатываясь клочковатыми и редевшими хлопьями, застилал поля. Казалось, что ничего нет прекраснее, чем эти рождающиеся в белом тумане рассветы, пригорок, деревня.

#### Грамматическое задание

1. Найти в тексте и заключить в овал союзы, связывающие сложные предложения. – 1 вариант

Найти в тексте и заключить в овал союзы, связывающие однородные члены предложения. – 2 вариант

2. Синтаксический разбор предложения:

В середине марта поля покрылись... - 1 вариант

Туман, перекатываясь клочковатыми и редевшими хлопьями, застилал поля. – 2 вариант

3. Разбор по составу слов:

редевшими, выходил, перекатываясь – 1 вариант

убегавшему, беспокойно, пролысынами – 2 вариант

#### Входной диктант 8 класс

##### Беседа за чаем

Несмотря на начало сентября, было по-летнему жарко. Чай накрыли в гостиной, выходящей распахнутыми настежь окнами в еще не убранный от опавших листьев сад.

В помещении вдоль стен стояла полированная старинная мебель, обитая бордовым плюшем. Благодаря ажурным накидкам и белоснежной домотканой скатерти, расшитой причудливым орнаментом, комната

выглядела по-праздничному торжественной. Золоченая и посеребренная посуда была начищена до блеска, а посередине стола возвышался, отражая солнечные лучи, кувшин в виде цветка. Вокруг него были расставлены невысокие, но изящные бокалы из граненого хрусталя.

В течение часа разговор не смолкал.

Говорили в основном насчёт поездки, которая вопреки опасениям, закончилась благополучно. В заключение чаепития кто-то из присутствующих, развеселившись, предложил осмотреть живописное озеро, разлившееся вследствие недавно прошедших дождей. (116 слов)

*(По И.В. Сорокиной)*

Грамматическое задание

1. Выполнить разбор слов по составу: по-летнему, распахнутыми, отражая (1 вариант); посеребренная, по-праздничному, развеселившись (2 вариант).

2. Выполнить синтаксический разбор предложения:

Благодаря ажурным накидкам и белоснежной домотканой скатерти, расшитой причудливым орнаментом, комната выглядела по-праздничному торжественной. (1 вариант);

В заключение чаепития кто-то из присутствующих, развеселившись, предложил осмотреть живописное озеро, разлившееся вследствие недавно прошедших дождей. (2 вариант).

3. Обозначить орфограммы в словах: в заключение чаепития, вследствие дождей, насчет поездки, вопреки опасениям (1 вариант); в течение часа, вдоль стен, несмотря на начало, в виде цветка (2 вариант).

В лесу

Тяжёлые еловые ветви пригибались к земле, рассыпая вокруг мелкие колючки. Запах хвои ударял в голову. Редкие лучи солнца, проникающие в гущу леса, причудливо переливались, создавая яркие отблески света.

Старик шёл вперёд, опираясь на толстую палку. Он знал каждый куст в

этом лесу, поэтому не боялся заблудиться. Хромой пёс Бим семенил впереди него, виляя тощим хвостом и изредка оглядываясь на хозяина. Вот уже много лет они вместе ходили этими знакомыми тропами.

Одинокий дятел настойчиво долбил ствол дерева, а его мерным постукиванием вторила откуда-то издалека кукушка. Реальные звуки и эхо сливались в общую мелодию, ласкающую слух старика. Лес давно стал его вторым домом.

Остановившись, старик наклонился и, вытащив из-за голенища сапога нож, аккуратно срезал спрятавшийся под прилипшем к шляпке листом первый в этом году подосиновик. По всем приметам год обещал быть грибным. По губам старика скользнула незаметная улыбка. Выпрямившись, он покрепче перехватил палку и тяжёлой поступью двинулся дальше. (146 слов)

### **Грамматическое задание.**

1. Выполнить синтаксический разбор предложений:

1 вариант - Редкие лучи солнца, проникающие в гущу леса, причудливо переливались, создавая яркие отблески света.

2 вариант - Остановившись, старик наклонился и, вытащив из-за голенища сапога нож, аккуратно срезал спрятавшийся под прилипшем к шляпке листом первый в этом году подосиновик.

2. Выполнить морфологический разбор слов:

1 вариант – остановившись, проникающие;

2 вариант – ласкающую, выпрямившись.

### **Итоговый диктант**

8 класс

Я получил задание привезти из экспедиции, направленной в Закавказье, несколько редких животных.

Однажды ранним утром меня разбудили голоса: «Дикий кот у дяди Прохора! В капкан попался».

Через несколько минут я уже был у дяди Прохора. Там стояла толпа, наблюдавшая за лежащим на земле крупным камышовым котом. Короткая цепь капкана, прикрепленная к вбитому в землю колу, валила кота на землю. Я сбросил с себя кожаную куртку и, прикрывая ею лицо, приблизился к зверю. Зверь был связан и водворен в клетку. Однако вел он себя странно: не пытался освободиться, неподвижно лежал в углу клетки, не прикасаясь к пище, предлагаемой ему, и, казалось, не замечал людей.

Опасаясь за жизнь кота, я впустил в его клетку живую курицу — любимую пищу кота на воле. Вначале курица, испугавшись опасного соседа, металась по клетке, но потом успокоилась. Хищник не обращал на нее никакого внимания. Прожив еще два дня, кот умер. По-видимому, он не смог примириться с потерей свободы. Курица, обреченная на съедение, осталась невредимой и была отпущена на волю.

#### Грамматическое задание.

1. Выполнить синтаксический разбор предложений:

1 вариант - Я получил задание привезти из экспедиции, направленной в Закавказье, несколько редких животных - 2 вариант - Я сбросил с себя кожаную куртку и, прикрывая ею лицо, приблизился к зверю.

2. Выполнить морфологический разбор слов:

1 вариант – направленной, прикрывая;

2 вариант – прикрепленная, испугавшись

Диктант

9 класс

Разорив муравейник, Тэдди двинулся дальше, перевалил через широкий холм, поросший сухим еловым лесом с голыми вершинами, прошел оврагом, наткнулся на малинник и не вышел из него до самого вечера.

Поначалу Тэдди пугали налеты рябчиков и глухарей, плеск рыбы в маленьких озерах, шум леса, треск проходящих мимо лосей. Его пугали



незнакомые страшные запахи, резкие и чуть слышные. Но он, побеждая страх, без конца исследовал все звуки и запахи, чтобы, встретив их в другой раз, уже идти им навстречу, или уходить, или вообще не обращать внимания.

В его теперешней жизни было одно счастливое обстоятельство, о котором он сначала не догадывался: ему не нужно никого было бояться, кроме человека. Ему не страшны были ни волки, ни рыси, ни крошечные куницы – все те ужасные существа, от которых плохо приходится мелкому зверю и птице. Его никто не трогал, и не нужно было ему ни прятаться, ни убегать, чувствуя за собой легкий и страшный топот погони. Наоборот, все его боялись, так как здесь, в лесу, он, сам того не подозревая, был самым крупным и опасным зверем.

( По Ю.Казакову)

Грамматическое задание:

1) Выполните синтаксический разбор предложения:

I вариант - Разорив муравейник, Тэдди двинулся дальше, перевалил через широкий холм, поросший сухим еловым лесом с голыми вершинами, прошел оврагом, наткнулся на малинник и не вышел из него до самого вечера.

II вариант - Поначалу Тэдди пугали налеты рябчиков и глухарей, плеск рыбы в маленьких озерах, шум леса, треск проходящих мимо лосей.

2) Словообразовательный разбор слов:

I вариант - еловым, прошел

II вариант - навстречу, малинник.

3) Фонетический разбор слов:

I вариант - разорив.

II вариант - еловым.

Малиновые горы.

9 класс

Малиновые горы – один из лучших уголков Северного Урала. Особенной высотой они не отличаются, но это не мешает им составлять центр громадного горного узла. Старинное башкирское название этих гор как-то потерялось, а нынешние они получили благодаря тому, что по увалам растёт в изобилии малина. И такая малина – сравнить нельзя с лесной, но вызревая на солнце, эта горная малина приобретает особенный вкус.

С Малиновой горы открывается единственный в своем роде вид. Одних горных озер можно досчитать только до сотни, и это придаёт картине совершенно особенный характер, точно горами прикрыто какое-то подземное море. Эти озёра уходят далеко в благоверную башкирскую степь. Они отличаются глубиной, красиво разорванной береговой линией, массой островов, прозрачной водой и тем, наконец, что все они соединены между собой протоками, составляя один громадный резервуар, из которого берут воду уходящие в степь реки.

Вообще цепь горных озёр составляет главную красоту восточного склона Урала, являясь в то же время неисчислимым запасом живой силы.

Грамматическое задание:

1) I вариант - Найдите сложносочинённое предложение, произведите его синтаксический разбор, составьте схему.

II вариант - Найдите сложноподчинённое предложение, произведите его синтаксический разбор, составьте схему.

2) Морфемный разбор слов:

I вариант - рассказывают, разорванной, восточного.

II вариант - составлять, неисчислимым, громадный.

3) Определите тип подчинительной связи в словосочетании:

I вариант – Малиновые горы.

II вариант – живой силы.

## Скрипучие половицы.

9 класс

Дом разохся от старости. Он стоял на поляне в сосновом лесу, и от сосен все лето тянуло жаром.

Чайковскому нравился этот деревянный дом. В комнатах слабо пахло скипидаром и белыми гвоздиками, которые в изобилии цвели перед крыльцом. Растрёпанные, высохшие они напоминали клочья пуха, прилипшего к стебелькам.

Единственное, что раздражало композитора - скрипучие половицы. Чтобы пройти от двери к роялю, надо было переступить через пять шатких половиц. Со стороны это выглядело, должно быть, забавно, когда пожилой композитор пробирался к роялю, приглядываясь к половицам прищуренными глазами.

Иногда ночью, просыпаясь, Чайковский слышал, как потрескивая, пропоёт то одна, то другая половица. Это напоминало оркестр перед увертюрой, когда оркестранты настраивали инструменты. То на чердаке, то в маленьком зале, то в застеклённой прихожей кто-то трогал струны. Чайковский сквозь сон улавливал мелодию, но, проснувшись утром, забывал её. Он напрягал память и вздыхал. Как жаль, что ночное треньканье деревянного дома нельзя сейчас проиграть! Проиграть незамысловатую песню пересохшего дерева, оконных стёкол с обвалившейся замазкой, ветра, постукавшего веткой по крыше.

Но когда-нибудь всё это он воплотит в своей музыке.

( По К.Паустовскому.)

Грамматическое задание:

1. Определите вид придаточных предложений:

I вариант – в 3 абзаце.

II вариант - в 4 абзаце.

2. Морфемный разбор слов:

I вариант -проиграть, пробирался, постучавшего.

II вариант - переступить, напоминали, с обвалившейся.

3)Морфологический разбор слов:

I вариант – проснувшись;

II вариант – потрескивая.

### **Нормы оценок по основным видам деятельности обучающихся.**

#### **Оценка письменных работ.**

#### **Рекомендуемые нормы оценки за ДИКТАНТ.**

**Диктант** — одна из основных форм проверки орфографической и пунктуационной грамотности.

Для диктантов целесообразно использовать **связные** тексты, которые должны отвечать нормам современного литературного языка, быть доступными по содержанию обучающимся данного класса.

Объём диктанта устанавливается:

- для V класса — 90—100 слов,
- для VI класса — 100—110 слов,
- для VII класса — 110—120 слов,

(При подсчёте слов учитываются как самостоятельные, так и служебные слова.)

<b>Отметка</b>	<b>Число ошибок (орфографических и пунктуационных)</b>
«5»	0/0, 0/1, 1/0 (негрубая ошибка)
«4»	2/2, 1/3, 0/4, 3/0, 3/1 (если ошибки однотипные)
«3»	4/4, 3/5, 0/7, 5/4 в 5 классе; 6/6 (если есть ошибки однотипные и негрубые)
«2»	7/7, 6/8, 5/9, 8/6

В контрольной работе, состоящей из диктанта и грамматического задания, выставляются две оценки (за диктант и за грамматическое задание).

**При оценке выполнения дополнительных заданий рекомендуется руководствоваться следующим:**

- «5» — ученик выполнил все задания верно;
- «4» — ученик выполнил правильно не менее 3/4 заданий;
- «3» — выполнено не менее половины заданий.

### **ПРИМЕЧАНИЕ.**

Орфографические и пунктуационные ошибки, допущенные при выполнении дополнительных заданий, учитываются при выведении оценки за диктант.

Диктант, имеющий целью проверку подготовки учащихся по определённой теме, должен включать основные орфограммы или пунктограммы этой темы, а также обеспечивать выявление прочности ранее приобретённых навыков.

**Итоговые диктанты**, проводимые в конце четверти и года, проверяют подготовку обучающихся, как правило, по всем изученным темам.

Для контрольных диктантов следует подбирать такие тексты, в которых изучаемые в данной теме орфограммы и пунктограммы были бы представлены не менее 2 — 3 случаями. Из изученных ранее орфограмм и пунктограмм включаются основные: они должны быть представлены 1 — 3 случаями. В целом количество проверяемых орфограмм и пунктограмм не должно превышать:

- в V классе — 12 различных орфограмм и 2 — 3 пунктограммы,
- в VI классе — 16 различных орфограмм и 3 — 4 пунктограммы,
- в VII классе — 20 различных орфограмм и 4 — 5 пунктограмм,
- в VIII классе — 24 различных орфограмм и 10 пунктограмм,
- в IX классе — 24 различных орфограмм и 15 пунктограмм.

В текст контрольных диктантов могут включаться только те вновь изученные орфограммы, которые в достаточной мере закреплялись (не менее чем на двух — трёх предыдущих уроках).

В диктантах должно быть:

- в V классе — не более 5 слов,
- в VI—VII классах — не более 7 слов,

в VIII—IX классах — не более 10 различных слов с непроверяемыми и труднопроверяемыми написаниями, правописанию которых ученики специально обучались.

До конца первой четверти (а в V классе — до конца первого полугодия) сохраняется объём текста, рекомендованный для предыдущего класса.

**Контрольный словарный диктант** проверяет усвоение слов с непроверяемыми и труднопроверяемыми орфограммами. Он может состоять из следующего количества слов:

для V класса — 15 — 20 слов,

для VI класса — 20 — 25 слов,

для VII класса — 25 — 30 слов,

для VIII класса — 30 — 35 слов,

для IX класса — 35 — 40 слов.

При оценке контрольного словарного диктанта рекомендуется руководствоваться следующим:

«5» — ошибки отсутствуют;

«4» — 1 – 2 ошибки;

«3» — 3 – 4 ошибки.

«Нормы оценки...» не только указывают, за какое количество ошибок в диктанте ставится та или иная оценка, но и варьируют допустимое количество ошибок. Такой подход связан с тем, что одновременно оценивается и количество, и характер ошибок, для чего вводятся понятия грубые/негрубые ошибки и однотипные/неоднотипные ошибки.

### **Критерии оценки орфографической грамотности.**

В письменных работах учащихся встречаются неверные написания двух видов: орфографические ошибки и опiski.

**Орфографические ошибки** представляют собой нарушение орфографической нормы, требований, предусмотренных орфографическими правилами или традицией письма («безшумный» вместо «бесшумный», «предлогать» вместо «предлагать» и т.п.).

### **Орфографические ошибки бывают:**

- 1) на изученные правила;
- 2) на неизученные правила;
- 3) на правила, не изучаемые в школе.

Все ошибки исправляются учителем, но учитываются только ошибки первого типа. Исправляются, но не учитываются ошибки в словах с непроверяемыми написаниями, если над ними не проводилась специальная предварительная работа.

Среди ошибок на изученные правила выделяются **негрубые ошибки**. Они отражают несовершенство русской орфографии; к ним относятся различного рода исключения из правил; отсутствие единого способа присоединения приставок в наречиях; существование дифференцированных правил (употребление *ь* регулируется 7 правилами).

#### **К негрубым относятся ошибки:**

- 1) в словах-исключениях из правил;
- 2) в написании большой буквы в составных собственных наименованиях;
- 3) в случаях слитного и раздельного написания приставок в наречиях, образованных от существительных с предлогами, если их правописание не регулируется правилами;
- 4) в написании не с краткими прилагательными и причастиями, если они выступают в роли сказуемого;
- 5) в написании *ы* и *и* после приставок;
- 6) в написании собственных имен нерусского происхождения;
- 7) в случаях трудного различения *не* и *ни*: Куда он только не обращался; Куда он только ни обращался, никто ему не мог помочь; Никто иной не...; Не кто иной, как ...; Ничто иное не...; Не что иное, как,...

При подсчете одна негрубая ошибка приравнивается к половине ошибки.

В письменных работах учащихся могут встретиться **повторяющиеся и однотипные ошибки**. Их нужно различать и правильно учитывать при оценке диктанта.

**Повторяющиеся ошибки** (в одном и том же слове или в корне однокоренных слов) считаются за одну ошибку.

**К однотипным** относятся ошибки на одно правило, если условия выбора написания связаны с грамматическими и фонетическими особенностями слова. Не относятся к однотипным ошибки на правило, применение которого требует подбора опорного слова или формы слова.

Если ученик допустил ошибки в написании личных окончаний глагола в словах «строят», «видят», то это однотипные ошибки, так как они сделаны на одно правило, применение которого основано на анализе грамматических особенностей слова - определения спряжения глагола.

Ошибки в парах «поздний / грустный»; «взглянуть / тянуть» не являются однотипными, так как применение правил в данном случае связано с анализом семантики слов; это выражается в подборе однокоренного (родственного) слова или его формы.

Однотипные ошибки (на одно правило, связанное с грамматической формой слова или его фонетическими особенностями) учитываются так: 3 первых однотипных ошибки считаются за одну, каждая последующая учитывается как самостоятельная ошибка.

**Описки** - это следствие искажения звукового облика слова; они не связаны с правилами орфографии (перестановка букв, их пропуск и т.п.). Описки не отражают уровня орфографической грамотности учащихся. Они свидетельствуют о невнимательности, несобранности учащихся. Описки исправляются учителем, но не учитываются при оценке работы в целом.

### **Критерии пунктуационной грамотности.**

Все пунктуационные ошибки отражают неправильное выделение смысловых отрезков в предложении и в тексте. Среди пунктуационных ошибок выделяются ошибки **грубые и негрубые**.



К **негрубым** относятся:

1) ошибки в выборе знака (употребление запятой вместо точки с запятой, тире вместо двоеточия в бессоюзном сложном предложении и т. п.);

2) ошибки, связанные с применением правил, которые ограничивают или уточняют действия основного правила. Так, основное правило регламентирует постановку запятой между частями сложносочиненного предложения с союзом *и*. Действие этого правила ограничено одним условием: если части сложносочиненного предложения имеют общий второстепенный член, то запятая перед союзом *и* не ставится. Постановка учеником запятой в данном случае квалифицируется как ошибка негрубая, поскольку речь идет об исключении из общего правила;

3) ошибки, связанные с постановкой сочетающихся знаков препинания: пропуск одного из знаков в предложении типа «Лес, расположенный за рекой, - самое грибное место в округе или неправильная последовательность их расположения».

Ошибки в передаче авторской пунктуации не учитываются при оценке письменных работ школьников.

Среди пунктуационных ошибок не выделяется группа однотипных ошибок. Это объясняется тем, что применение всех пунктуационных правил так или иначе основано на семантическом анализе предложений и его частей. В остальном учет пунктуационных ошибок идет по тем же направлениям, что и учет орфографических ошибок.

**Нормативы, определяющие уровень орфографической и пунктуационной грамотности учащихся, обычно фиксируются в программах по русскому языку для средней школы.**

### **Критерии и нормативы оценки изложений и сочинений.**

Сочинения и изложения — основные формы проверки умения правильно и последовательно излагать мысли, уровня речевой подготовки обучающихся.

Сочинения и изложения в V—IX классах проводятся в соответствии с требованиями раздела программы «Развитие навыков связной речи».

**Примерный объём текста для подробного изложения:**

- в V классе — 100—150 слов,
- в VI классе — 150—200 слов,
- в VII классе — 200—250 слов,
- в VIII классе — 250—350 слов,
- в IX классе — 350—450 слов.

Объём текстов итоговых контрольных подробных изложений в VIII и IX классах может быть увеличен на 50 слов в связи с тем, что на таких уроках не проводится подготовительная работа.

Рекомендуется следующий **примерный объём классных сочинений:**

- в V классе — 0,5—1,0 страницы,
- в VI классе — 1,0—1,5,
- в VII классе — 1,5—2,0,
- в VIII классе — 2,0—3,0,
- в IX классе — 3,0—4,0 страницы.

К указанному объёму сочинений учитель должен относиться как к примерному, так как объём ученического сочинения зависит от многих обстоятельств, в частности от стиля и жанра сочинения, характера темы и замысла, темпа письма обучающихся, их общего развития. С помощью сочинений и изложений проверяются:

- 1) умение раскрывать тему;
- 2) умение использовать языковые средства в соответствии со стилем, темой и задачей высказывания;
- 3) соблюдение языковых норм и правил правописания.

Нормативы оценки содержания и композиции изложений и сочинений выражаются в количестве фактических и логических ошибок и недочетов.

Так, отметка «5» ставится при отсутствии каких-либо ошибок, нарушающих перечисленные критерии, а отметку «4» можно поставить при наличии двух недочетов в содержании.

**Критерии и нормативы оценки языкового оформления изложений и сочинений.**

Основными качествами хорошей речи, которые лежат в основе речевых навыков учащихся, принято считать богатство, точность, выразительность речи, ее правильность, уместность употребления языковых средств, поэтому изложения и сочинения оцениваются с точки зрения следующих критериев:

- богатство (разнообразие) словаря и грамматического строя речи;

Оценка	Содержание и речь	Грамотность
«5»	1. Содержание работы полностью соответствует теме. 2. Фактические ошибки отсутствуют. 3. Содержание излагается последовательно. 4. Работа отличается богатством словаря, разнообразием используемых синтаксических конструкций, точностью словоупотребления. 5. Достигнуто стилевое единство и выразительность текста. В целом в работе допускается 1 недочет в содержании 1 - 2 речевых недочета.	Допускаются: 1 орфографическая, или 1 пунктуационная, или 1 грамматическая ошибки
«4»	1. Содержание работы в основном соответствует теме (имеются незначительные отклонения от темы). 2. Содержание в основном достоверно, но имеются единичные фактические неточности. 3. Имеются незначительные нарушения последовательности в изложении мыслей. 4. Лексический и грамматический строй речи достаточно разнообразен. 5. Стиль работы отличается единством и достаточной выразительностью. В целом в работе допускается не более 2 недочетов в содержании и не более 3 - 4 речевых недочетов.	Допускаются: 2 орфографические и 2 пунктуационные ошибки, или 1 орфографическая и 3 пунктуационные ошибки, или 4 пунктуационные ошибки при отсутствии орфографических ошибок, а также 2 грамматические ошибки
«3»	1. В работе допущены существенные отклонения. 2. Работа достоверна в главном, но в ней имеются отдельные фактические неточности. 3. Допущены отдельные нарушения последовательности изложения 4. Беден словарь и однообразны употребляемые синтаксические конструкции, встречается неправильное словоупотребление. 5. Стиль работы не отличается единством, речь недостаточно выразительна. В целом в работе допускается не более 4 недочетов в содержании и 5 речевых недочетов.	Допускаются: 4 орфографические и 4 пунктуационные ошибки, или 3 орфографические и 5 пунктуационных, или 7 пунктуационных при отсутствии

		орфографических (в 5 кл. - 5 орфографических и 4 пунктуационные), а также 4 грамматические ошибки
«2»	Работа не соответствует теме. Допущено много фактических неточностей. Нарушена последовательность мыслей во всех частях работы, отсутствует связь между ними, работа не соответствует плану. Крайне беден словарь, работа написана короткими однотипными предложениями со слабо выраженной связью между ними, часты случаи неправильного словоупотребления. Нарушено стилевое единство текста. В целом в работе допущено 6 недочетов и до 7 речевых недочетов.	Допускаются: 7 орфографических и 7 пунктуационных ошибок, или 6 орфографических и 8 пунктуационных, или 5 орфографических и 9 пунктуационных, или 9 пунктуационных, или 8 орфографических и 5 пунктуационных, а также 7 грамматических ошибок

- стилевое единство и выразительность речи;
- правильность и уместность употребления языковых средств.

Показателями **богатства речи** являются большой объем активного словаря, развитой грамматический строй, разнообразие грамматических форм и конструкций, использованных в ходе оформления высказывания.

Показатель **точности речи** - умение пользоваться синонимическими средствами языка и речи, выбрать из ряда возможных то языковое средство, которое наиболее уместно в данной речевой ситуации. Точность речи, таким образом, прежде всего, зависит от умения учащихся пользоваться синонимами, от умения правильно использовать возможности лексической сочетаемости слов, от понимания различных смысловых оттенков лексических единиц, от правильности и точности использования некоторых грамматических категорий (например, личных и указательных местоимений).

**Выразительность речи** предполагает такой отбор языковых средств, которые соответствуют целям, условиям и содержанию речевого общения. Это значит, что пишущий понимает особенности речевой ситуации, специфику условий речи, придает высказыванию соответствующую стилевую

окраску и осознанно отбирает образные, изобразительные средства. Так, в художественном описании, например, уместны оценочные слова, тропы, лексические и морфологические категории, употребляющиеся в переносном значении. Здесь неуместны термины, конструкции и обороты, свойственные научному стилю речи.

Снижает выразительность школьных сочинений использование штампов, канцеляризмов, слов со сниженной стилистической окраской, неумение пользоваться стилистическими синонимами.

Правильность и уместность языкового оформления проявляется в отсутствии ошибок, нарушающих литературные нормы - лексические и грамматические (а в устной речи произносительные) - и правила выбора языковых средств в соответствии с разными задачами высказывания.

**Изложение и сочинение оценивается двумя оценками:** первая – за содержание работы и речь, вторая – за грамотность.

**При выставлении оценки** за содержание и речевое оформление согласно установленным нормам необходимо учитывать все требования, предъявляемые к раскрытию темы, а также к соблюдению речевых норм (богатство, выразительность, точность).

При выставлении второй оценки учитывается количество орфографических, пунктуационных и грамматических ошибок.

**Основные критерии оценки за изложение и сочинение.**

#### **ПРИМЕЧАНИЯ**

1. При оценке сочинения необходимо учитывать самостоятельность, оригинальность замысла ученического сочинения, уровень его композиционного и речевого оформления. Наличие оригинального замысла, его хорошая реализация позволяют повысить первую оценку за сочинения на один балл.

2. Если объём сочинения в полтора - два раза больше указанного в настоящих «Нормах оценки...», то при оценке работы следует исходить из нормативов, увеличенных для отметки «4» на одну, для отметки «3» на две

единицы. Например, при оценке грамотности «4» ставится при 3 орфографических, 2 пунктуационных и 2 грамматических ошибках или при соотношениях: 2—3—2, 2—2—3; «3» ставится при соотношениях: 6—4—4, 4—6—4, 4—4—6. При выставлении оценки «5» превышение объёма сочинения не принимается во внимание.

3. Первая оценка (за содержание и речь) не может быть положительной, если не раскрыта тема высказывания, хотя по остальным показателям оно написано удовлетворительно.

4. На оценку сочинения и изложения распространяются положения об однотипных и негрубых ошибках, а также о сделанных учеником исправлениях, приведённые в разделе «Оценка диктантов».

**Нормативы оценок за устные ответы и письменные работы учащихся V—IX классов нерусской национальности**, обучающихся в массовых школах по программам и учебникам для русских школ, могут увеличиваться на 1 — 2 ошибки, допустимые для соответствующей оценки, или оцениваться в соответствии с «Нормами оценки знаний, умений и навыков учащихся национальных (нерусских) школ по русскому языку», утверждённых Министерством образования и науки РФ.

## **ЛИТЕРАТУРА**

### **Контрольная работа за курс 5 класса**

#### **Пояснительная записка**

Контроль по дисциплине «Литература» составлен на основе рабочей программы по дисциплине, осуществляется с целью выяснения уровня усвоения учащимися 5 класса учебного Задания составлены по УМК В.Я. Коровиной.

#### **Вариант 1**

##### ***Часть 1. Выполните тестовые задания, выбрав правильный ответ.***

1. Фольклор – это ...

а) устное народное творчество;

б) небольшие произведения для детей: колыбельные, загадки, считалки и т.д.

в) сказки, придуманные народом;

2. Сказка «Царевна-лягушка» : а) бытовая б) волшебная в) о животных

3. Средство художественной выразительности, отличающее басню от других эпических жанров.

а) сравнение б) метафора в) аллегория

4. Предложение из сказки-были К.Г. Паустовского «Тёплый хлеб»: «Ветер... понёсся над полями, посвистывая и посмеиваясь над морозом» - содержит:

а) метафору б) аллегория в) олицетворение

5. Пьеса – это...

а) Стихотворение, в основе которого чаще всего лежит историческое событие, предание с острым, напряженным сюжетом.

б) Литературное произведение, предназначенное для постановки на сцене театра.

в) Жанр эпоса, опирающийся на народные предания и легенды; для него характерно сочетание точных зарисовок народного быта и нравов со сказочно-фантастическим миром фольклора.

### ***Часть 2. Произведите анализ стихотворения А.Фета по плану:***

1. Определите тему и основную мысль стихотворения.

2. Приведите примеры средств художественной выразительности, которые использует автор в произведении.

3. Определите размер стихотворения.

Еще светло перед окном,

В разрывы облак солнце блещет,

И воробей своим крылом,

В песке купаяся, трепещет.

А уж от неба до земли,

Качаясь, движется завеса,

И будто в золотой пыли  
Стоит за ней опушка леса.  
Две капли брызнули в стекло,  
От лип душистым медом тянет,  
И что-то к саду подошло,  
По свежим листьям барабанит.

**Часть 3. Расскажите о любимом прозаическом произведении, изученном в 5 классе. Объясните, почему запомнилась книга. Объем – 10 предложений.**

**Итоговая контрольная работа по литературе. 5 класс. Вариант 2.**

**Часть 1. Выполните тестовые задания, выбрав правильный ответ.**

1. В каком ряду указаны жанры фольклора?

- а) рассказ, повесть, баллада; б) сказка, стихотворение, рассказ;
- в) загадка, скороговорка, считалка.

2. Сказка «Журавль и цапля» : а) бытовая б) волшебная в) о животных

3. Начальные или заключительные строки басни с нравоучительным

выводом называются

- а) концовка б) мораль в) зачин

4. В предложении «Лесные тропинки узенькие, извилистые, что морщинки на лбу дедушки Афанасия» - В.П. Астафьев использует:

- а) сравнение б) олицетворение в) гиперболу.

5. Сказ – это...

а) Стихотворение, в основе которого чаще всего лежит историческое событие, предание с острым, напряженным сюжетом.

б) Литературное произведение, предназначенное для постановки на сцене театра.

в) Жанр эпоса, опирающийся на народные предания и легенды; для него характерно сочетание точных зарисовок народного быта и нравов со сказочно-фантастическим миром фольклора.

**Часть 2. Произведите анализ стихотворения С.Есенина по плану.**



1. Определите тему и основную мысль стихотворения.
2. Приведите примеры средств художественной выразительности, которые использует автор в произведении.

3. Определите размер стихотворения.

Заколдован невидимкой,  
 Дремлет лес под сказку сна,  
 Словно белой косынкой  
 Подвязалась сосна.  
 Понагнулась, как старушка,  
 Оперлася на клюку,  
 А над самой макушкой  
 Долбит дятел на суку.  
 Скачет конь, простору много.  
 Валит снег и стелет шаль.  
 Бесконечная дорога  
 Убегает лентой вдаль.

**Часть 3. Расскажите о любимом прозаическом произведении, изученном в 5 классе. Объясните, почему запомнилась книга. Объем – 10 предложений.**

**Ключ к тесту.**

Вариант 1.

**Часть 1.**

№ задания	1	2	3	4	5
Ответ	а	б	в	в	б
Разбалловка	1	1	1	1	1

Вариант 2.

**Часть 1.**

№ задания	1	2	3	4	5
Ответ	а	в	б	а	в
Разбалловка	1	1	1	1	1

## **Часть 2.**

1.Верно определена тема и основная мысль стихотворения – 2 балла(тема- 1 балл, основная мысль – 1 балл)

2.Верно приведены примеры средств художественной выразительности, которые использует автор в произведении (по 1 баллу за каждый троп).

3.Верно определён размер стихотворения – 1 балл.

**Часть 3.**Содержание сочинения оценивается по следующим критериям:

- соответствие работы ученика теме и основной мысли – 1б.
- полнота раскрытия темы – 1 б.
- правильность фактического материала – 1 б.
- последовательность изложения – 1б.

При оценке речевого оформления сочинений учитывается:

- разнообразие словаря и грамматического строя речи – 1 б.
- стилевое единство и выразительность речи – 1 б.
- число речевых недочетов – 1 б.

Грамотность оценивается по числу допущенных учеником ошибок – орфографических, пунктуационных и грамматических

<b>Балл</b>	<b>Содержание и речь</b>	<b>Грамотность</b>
«5»	1.Содержание работы полностью соответствует теме. 2.Фактические ошибки отсутствуют. 3.Содержание излагается последовательно. 4.Работа отличается богатством словаря, разнообразием используемых синтаксических конструкций, точностью словоупотребления. 5.Достигнуты стилевое единство и выразительность текста.	Допускаются: I орфографическая, или I пунктуационная, или I грамматическая ошибки

	В целом в работе допускается 1 недочет в содержании 1-2 речевых недочета.	
«4»	<p>1.Содержание работы в основном соответствует теме (имеются незначительные отклонения от темы).</p> <p>2.Содержание в основном достоверно, но имеются единичные фактические неточности.</p> <p>3.Имеются незначительные нарушения последовательности в изложении мыслей.</p> <p>4.Лексический и грамматический строй речи достаточно разнообразен.</p> <p>5.Стиль работы отличается единством и достаточной выразительностью.</p> <p>В целом в работе допускается не более 2 недочетов в содержании и не более 3-4 речевых недочетов.</p>	<p>Допускаются: 2 орфографические и 2 пунктуационные ошибки, или 1 орфографическая и 3 пунктуационные ошибки, или 4 пунктуационные ошибки при отсутствии орфографических ошибок, а также 2 грамматические ошибки</p>
	<p>1.В работе допущены существенные отклонения</p> <p>2.Работа достоверна в главном, но в ней имеются отдельные фактические неточности.</p> <p>3.Допущены отдельные нарушения последовательности изложения</p> <p>4.Беден словарь и однообразны употребляемые синтаксические конструкции, встречается неправильное словоупотребление.</p> <p>5.Стиль работы не отличается единством, речь недостаточно выразительна.</p>	<p>Допускаются:</p> <p>4 орфографические и 4 пунктуационные ошибки, или 3 орф. и 5 пунк.,или 7 пунк. при отсутствии орфографических (в 5 кл.- 5 орф. и 4 пунк., а также 4 грамматических ошибки</p>

	В целом в работе допускается не более 4 недочетов в содержании и 5 речевых недочетов.	
«2»	Работа не соответствует теме. Допущено много фактических неточностей. Нарушена последовательность мыслей во всех частях работы, отсутствует связь между ними, работа не соответствует плану. Крайне беден словарь, работа написана короткими однотипными предложениями со слабо выраженной связью между ними, часты случаи неправильного словоупотребления. Нарушено стилевое единство текста. В целом в работе допущено 6 недочетов и до 7 речевых недочетов	Допускаются: 7 орф. и 7 пунк. ошибок, или 6 орф. и 8 пунк., или 5 орф. и 9 пунк., или 9 пунк., или 8 орф. и 5 пунк., а также 7 грамматических ошибок

Примечание.

1. При оценке сочинения необходимо учитывать самостоятельность (плагиат не допускается), оригинальность замысла ученического сочинения, уровень его композиционного и речевого оформления. Наличие оригинального замысла, его хорошая реализация позволяют повысить первую отметку за сочинение на один балл.

2. Отметка (за содержание и речь) не может быть положительной, если не раскрыта тема высказывания, хотя по остальным показателям оно написано удовлетворительно.

3. На оценку сочинения распространяются положения об однотипных и негрубых ошибках, а также о сделанных учеником исправлениях.

**Максимальный балл за работу: 24 б.**

**Оценка работы в целом:**

Оценка «5» - выполнено 91-100% объема задания ( «5» - 24 – 22 б.);  
Оценка «4» - выполнено 76-90% объема задания («4» - 21 – 16б.);  
Оценка «3» - выполнено 51-75% объема задания («3» - 15 – 12 б.;

Оценка «2» - выполнено 50% или менее объема задания («2» - 11 – 0 б.);  
Оценка «1» - не приступал к выполнению.

## **Контрольная работа за курс 6 класса**

### **Спецификация**

Контроль по дисциплине «Литература» составлен на основе рабочей программы по дисциплине, осуществляется с целью выяснения уровня усвоения учащимися 6 класса учебного материала по разделу «Русская литература XIX века». Задания составлены по УМК В.Я.Коровиной.

Контрольная работа содержит задания, связанные с творчеством писателей XIX в : А.С.Пушкина, М.Ю.Лермонтова, А.А. Фета, Ф.И.Тютчева, Н.А.Некрасова, И.С.Тургенева. В работу включены также вопросы, проверяющие знание теории литературы: тропы (олицетворение, эпитет, метафора, сравнение), стихотворные размеры (ямб, хорей), жанры художественных произведений.

Для оценки знаний и познавательных УУД предлагается два варианта контрольной работы, каждый из которых включает 5 аналитических вопросов, 7 тестовых вопросов, а также практическую часть, представляющую из себя анализ лирического произведения. На выполнение задания отводится 40 минут. Учащиеся не могут использовать дополнительную литературу и другие источники информации. Результаты тестирования должны быть проверены, и ответы прокомментированы, проведен анализ типичных ошибок.

Контроль по дисциплине «Литература» составлен на основе рабочей программы по дисциплине, осуществляется с целью выяснения уровня усвоения учащимися 6 класса учебного материала по разделу «Русская литература XIX века». Задания составлены по УМК В.Я.Коровиной.

Контрольная работа содержит задания, связанные с творчеством писателей XIX в: А.С.Пушкина, М.Ю.Лермонтова, А.А. Фета, Ф.И.Тютчева, Н.А.Некрасова, И.С.Тургенева. В работу включены также вопросы,

проверяющие знание теории литературы: тропы (олицетворение, эпитет, метафора, сравнение), стихотворные размеры (ямб, хорей), жанры художественных произведений.

Для оценки знаний и познавательных УУД предлагается вариант контрольной работы, который включает 5 аналитических вопросов, 7 тестовых вопросов, а также практическую часть, представляющую из себя анализ лирического произведения. На выполнение задания отводится 40 минут. Учащиеся не могут использовать дополнительную литературу и другие источники информации. Результаты тестирования должны быть проверены, и ответы прокомментированы, проведен анализ типичных ошибок.

Рекомендуемая шкала пересчёта первичного балла за выполнение работы в отметку по пятибалльной шкале

2	3	4	5
0-8	9-11	12-14	15-17

### 1 вариант

**ЧАСТЬ 1. Тест. Инструкция: К каждому вопросу предлагается 4 варианта ответа, из которых только один верный.**

1. Назовите автора стихотворений «Листок», «Тучи», «Три пальмы»:

- |                  |                 |
|------------------|-----------------|
| 1) А.С.Пушкин    | 3) Н.А.Некрасов |
| 2) М.Ю.Лермонтов | 4) А.А.Фет      |

2. Кому принадлежат строки «Учись у них: у дуба, у березы»:

- 1) А.С. Пушкин
- 2) А.А. Фет
- 3) Ф.И. Тютчев
- 4) М.Ю. Лермонтов.

**3.** Рассказ И.С.Тургенева «Бежин луг» входит в сборник

- 1) Вечера на хуторе близ Диканьки
- 2) Записки охотника
- 3) Повести Белкина
- 4) Русские женщины

**4.** Кто из мальчиков в рассказе И.С.Тургенева «Бежин луг» больше всех знает мистических историй?

- |          |            |
|----------|------------|
| 1) Костя | 3) Павлуша |
| 2) Федя  | 4) Илюша   |

**5.** Укажите стихотворение А.А. Фета

- 1) «Зимнее утро»
- 2) «Листья»
- 3) «Ель рукавом мне тропинку завесила...»
- 4) «Утес»

**6.** Определите жанр произведения Н.С.Лескова «Левша»:

1. сказка
2. притча
3. сказ
4. рассказ.

**7.** Определите тему стихотворения Н.А. Некрасова « Железная дорога»:

- 1) любовь к Родине
- 2) быт и нравы крестьян при крепостном праве
- 3) тяжелый труд крепостных
- 4) жизнь крестьянских детей.

## **ЧАСТЬ 2.**

**1.** Раскройте значение литературоведческих терминов:

Олицетворение – это

---

эпитет - это

---

**2.** Укажите соответствие произведений и их авторов (по типу: 1А, 2Б)

- |                 |   |
|-----------------|---|
| 1) И.С.Тургенев | а) «Листья»                               |
| 2) Н.А.Некрасов | б) «Ель рукавом мне тропинку завесила...» |
| 3) Ф.И.Тютчев   | в) «Железная дорога»                      |
| 4) А.А.Фет      | г) «Бежин луг»                            |

**3.** Определите, о каком литературном герое идёт речь в каждом отрывке, укажите также автора и название произведения.

«Первому, старшему из всех, ..., вы бы дали лет четырнадцать. Это был стройный мальчик, с красивыми и тонкими, немного мелкими чертами лица, кудрявыми белокурыми волосами, светлыми глазами и постоянной полувесёлой, полурассеянной улыбкой...»

Ответ:

---

**4.** Ответьте на вопрос: «Какой предмет предложил оставить Владимир Дуборовский Маше в дупле дерева, если ей понадобится помощь?»

Ответ:

---

**5.** Выберите правильное продолжение определения: «Ямб – это...»

- 1) двусложный размер стиха с ударением на втором слоге».
- 2) «двусложный размер стиха с ударением на первом слоге».
- 3) «трёхсложный размер стиха с ударением на третьем слоге».

**ЧАСТЬ 3.**

**Практическая часть. Инструкция: выполните анализ стихотворения по плану:**

1. *Название и автор стихотворения.*
2. *Тема (о чем говорится). Идея (какую мысль доказывает автор).*
3. *Язык стихотворения (эпитеты, метафоры, сравнения, и др.), их роль в стихотворении.*
4. *Размер стихотворения. Способы рифмовки.*
5. *Какие мысли, чувства и переживания вызывает стихотворение?*

С.А. Есенин «Пороша»

Еду. Тихо. Слышны звоны



Под копытом на снегу.  
Только серые вороны  
Расшумелись на лугу.  
Заколдован невидимкой,  
Дремлет лес под сказку сна.  
Словно белою косынкой  
Повязалась сосна.  
Понагнулась, как старушка,  
Оперлася на клюку,  
А под самою макушкой  
Долбит дятел на суку.  
Скачет конь, простору много.  
Валит снег и стелет шаль.  
Бесконечная дорога  
Убегает лентой вдаль.

### **Список литературы**

#### **Для учащихся:**

1. Коровина В.Я. и др. Литература: Учебник-хрестоматия для 6 класса: в 2 ч. – М: Просвещение, 2014.

#### **Для учителя:**

1. Егорова Н. В. ФГОС Поурочные разработки по литературе, 6 класс Москва, «ВАКО», 2014

2. Коровина В.Я., Збарский И.С. Литература: Методические советы: 6 класс. - М.: Просвещение, 20012.

3. В.П.Полухина Литература. 6 класс. Методические советы. 5-е издание – М: Просвещение, 2013

4. Т.А.Калганова, Н.Ю.Плавинская. Литература. 6 класс. Сборник упражнений.- М: Просвещение, 2012

5. В.П.Полухина. Читаем, думаем, спорим... Дидактические материалы по литературе. 6 класс.-М: Просвещение, 2016

6.Л.Н.Гороховская,О.Б.Марьина Контрольные работы по литературе : к учебнику В.Я.Коровиной и др. «Литература.6 класс» ФГОС.-М.: «Издательство «Экзамен»,2019

## **Контрольная работа за курс 7 класса**

### **Спецификация**

Итоговая работа по литературе предназначается для проверки уровня усвоения учащимися 7-го класса знаний и умений по литературе в объёме обязательного минимума содержания образования

Содержание и основные характеристики проверочных материалов определяются на основе следующих документов:

- Федеральный государственный образовательный стандарт основного общего образования (приказ Министерства образования и науки Российской Федерации от 17.12.2010 № 1897);
- Примерная основная образовательная программа основного общего образования, одобренная решением федерального учебно-методического объединения по общему образованию (протокол от 8 апреля 2015 г. № 1/15).  
Реестр примерных программ: <http://fgosreestr.ru>;
- О сертификации качества педагогических тестовых материалов (Приказ Минобрнауки России от 17.04.2000 г. № 1122).

В работу по литературе включено 8 заданий с выбором ответа, 10 заданий с кратким ответом и 1 задание с развернутым ответом.

Итоговая работа по литературе состоит из 3-х частей.

Часть 1 (А1–А8) содержит задания с выбором ответа.

Часть 2 (В1–В10) содержит задания к прозаическому и поэтическому текстам с краткими ответами.

Часть 3 (С1) предусматривает развернутый ответ, выявляющий общий уровень литературного развития.

На выполнение всей диагностической работы отводится 60 минут.

Задания с выбором ответа оцениваются в 1 балл, задания с кратким ответом оцениваются в 2 балла. Максимальный балл за выполнение задания с развернутым ответом 4 балла.

<b>Критерии оценивания для задания С1</b>	<b>Баллы</b>
Дан развернутый ответ в объёме не менее 10 предложений, речевых и фактических ошибок нет	4
Ответ дан (не менее 10 предложений), но неполно / текст содержит 1–2 речевых и/или фактических ошибок	3
Ответ дан, но неполно, фрагментарно (5-9 предложений) / текст содержит 3 – 4 речевые и/или фактические ошибки	2
Ответ дан в нескольких предложениях (менее 5-и) / имеется 5 или более речевых ошибок, затрудняющих понимание написанного	1
Другие варианты ответа	0

### **Таблица пересчета первичных баллов в школьные отметки**

Образовательная организация может скорректировать представленную шкалу перевода баллов в школьные отметки с учетом контингента обучающихся.

<b>Школьная отметка</b>	<b>5</b>	<b>4</b>	<b>3</b>	<b>2</b>
<b>Первичный балл</b>	34-26	25-18	17-10	9 и менее

### **Распределение заданий работы по проверяемым умениям**

<b>Проверяемые умения</b>	<b>Задания</b>
Правильно определять жанрово-родовую природу художественного текста	<b>A1, A2, A3, B2</b>
Правильно давать определения средствам художественной выразительности	<b>A4</b>
Находить в тексте портрет литературного героя как средство художественной характеристики	<b>A5</b>
Правильно определять средства создания комического	<b>A6</b>
Правильно определять стихотворный размер	<b>A7, B9</b>
Правильно определять автора, название, хронологическую принадлежность изученных произведений	<b>A8, B1</b>
Правильно определять основную мысль, тему, идею анализируемого произведения	<b>B3, B7</b>
Находить в анализируемом тексте средства художественной выразительности и объяснять художественную целесообразность их использования	<b>B4, B5, B6, B8, B10</b>
Аргументировано выбирать произведения для самостоятельного чтения	<b>C1</b>

***В заданиях A1 -A8 выберите один верный вариант ответа***

**А1.** Какой из перечисленных ниже жанров **не относится** к такому роду литературы, как **драма**?

1) трагедия 2) комедия 3) повесть 4) водевиль.

**А2** Какой из перечисленных ниже жанров **не относится** к жанрам устного народного творчества?

1) поговорка 2)былина 3) потешка 4) роман

**А3.** Укажите жанр произведения, из которого взят отрывок:

... И вижу я себя перед низким окном загородного русского дома. Летний вечер тихо тает и переходит в ночь, в теплом воздухе пахнет резедой и липой; а на окне, опершись на выпрямленную руку и склонив голову к плечу, сидит девушка — и безмолвно и пристально смотрит на небо, как бы выжидая появления первых звезд. Как простодушно-вдохновенны задумчивые глаза, как трогательно-невинны раскрытые, вопрошающие губы, как ровно дышит еще не вполне расцветшая, еще ничем не взволнованная грудь, как чист и нежен облик юного лица! Я не дерзаю заговорить с нею, но как она мне дорога, как бьется мое сердце! Как хороши, как свежи были розы...

И.С. Тургенев

1) поэма 2) роман 3) стихотворение в прозе 4) баллада

**А4.** Средство художественного изображения, основанное на иносказательном изображении предмета, явления с целью наиболее наглядно показать его существенные черты:

1) метафора 2) гипербола 3) аллегория 4)сравнение

**А5.** Какое средство создания художественной характеристики использовано в приведённом ниже отрывке?

Он был, казалось, лет шести,  
Как серна гор, пуглив и дик  
И слаб и гибок, как тростник.

*М. Ю. Лермонтов*

1) пейзаж 2) интерьер 3) внутренний монолог 4) портрет

**А6.** Как называется художественный приём, в котором истинный смысл скрыт или противоречит смыслу явному? Пример использования этого приёма Вы можете наблюдать в приведённом ниже отрывке.

Вот парадный подъезд.  
По торжественным дням,  
Одержимый холопским недугом,  
Целый город с каким-то испугом  
Подъезжает к заветным дверям;  
Записав свое имя и званье,  
Разъезжаются гости домой,  
Так глубоко довольны собой,  
Что подумаешь – в том их призванье!  
Н.А. Некрасов "Размышления у парадного подъезда"

1) сатира 2) гротеск 3) ирония 4) гипербола

А7. Как называется трёхсложный стихотворный размер, в котором ударение падает на средний слог?

1) амфибрахий 2) дактиль 3) ямб 4) анапест

А8. К произведениям русской литературы 19 века **не относится**:

- 1) "Старуха Изергиль"
- 2) "Размышления у парадного подъезда"
- 3) "Дубровский"
- 4) "Левша"

### ***Прочитайте текст и выполните задания В1 -В-6***

Рыжуха с надеждой, с мольбой подняла ко мне свои огромные, все еще мокрые, печальные глаза, в фиолетовой глубине которых я вдруг увидел себя — маленького, крохотного человечка.

— Скажите мне... Вы человек, вы все знаете, вы из тех, кто всю жизнь командует нами... Скажите, были такие времена, когда нам, лошадям, жилось хорошо? Не соврала мне старая кобыла? Не обманула?

Я не выдержал прямого, вопрошающего взгляда Рыжухи. Я отвел глаза в сторону и тут мне показалось, что отовсюду, со всех сторон, на меня смотрят большие и пытливые лошадиные глаза. Неужели то, о чем спрашивала меня Рыжуха, занимало и других лошадей? Во всяком случае, обычного хруста, который всегда слышится на лугу, не было.

Не знаю, сколько продолжалась для меня эта молчаливая пытка на зеленой луговине под горой, — может, минуту, может, десять минут, может, час, но я взмок с головы до ног.

Все, все правильно говорила старая кобыла, ничего не соврала. Были, были такие времена, и были еще недавно, на моей памяти, когда лошадей дышали и жили, когда ей скармливали самый лакомый кусок, а то и последнюю краюху хлеба — мы-то как-нибудь выдюжим, мы-то и с голодным брюхом промаемся до утра. Нам не привыкать.

А что делалось по вечерам, когда наработавшаяся за день лошадка входила в свой заулочек! Вся семья, от мала до велика, выбегала встречать ее, и сколько же ласковых, сколько благодарных слов выслушивала она, с какой любовью распрягали ее, выхаживали, водили на водопой, скребли, чистили! А сколько раз за ночь поднимались хозяева, чтобы проведать свое сокровище!

**В1.** Укажите автора и произведение, из которого взят этот отрывок.

**В2.** Укажите жанр произведения, из которого взят этот отрывок.

**В3.** Над какой проблемой заставляет задуматься автор этого произведения?

**В4.** Определите одним словом приём, который использовал автор, в следующем примере " тут мне показалось, что **отовсюду, со всех сторон**, на меня смотрят большие и пытливые лошадиные глаза ".

**В5 .** Определите одним предложением, с какой целью автор использует приём, обозначенный в предыдущем задании.

**В6.** Укажите пропущенное в отрывке из сочинения, посвящённого анализу этого произведения, изобразительно-выразительное средство.

«Для того чтобы придать тексту большую выразительность и убежденность в своей правоте автор в предложениях " **Были**, были такие времена, и **были** еще недавно, на моей памяти!" использует \_\_\_\_\_»

### **Прочитайте текст и выполните задания В7 -В10**

**А.Т. Твардовский**

Июль — макушка лета, —  
Напомнила газета,  
Но прежде всех газет —  
Дневного убыль света;  
Но прежде малой этой,  
Скрытнейшей из примет, —  
Ку-ку, ку-ку, — макушка, —  
Отстукала кукушка  
Прощальный свой привет.  
А с липового цвета  
Считай, что песня спета,

Считай, пол-лета нет, —

Июль — макушка лета.

**В7.** Определите одним предложением, о чём это стихотворение.

**В8.** Выпишите в порядке следования эпитеты, которые использует автор.

**В9.** Определите размер этого стихотворения. ответ запишите одним словом, без указания количества стоп

**В10 .** Определите, с какой целью автор активно использует разговорную лексику ("макушка лета", "прежде" "отстучала", "считай"). Ответ запишите одним предложением

*Дайте развёрнутый аргументированный ответ в форме связного высказывания (не менее 10 предложений)*

**С1.** Какое литературное произведение, из прочитанных в этом учебном году вне школьной программы, произвело на Вас наибольшее впечатление.

### Ответы

A1	3	1 балл
A2	4	1 балл
A3	3	1 балл
A4	3	1 балл
A5	4	1 балл
A6	3	1 балл
A7	4	1 балл
A8	1	1 балл
B1	Абрамов «О чем плачут лошади»	2 балла
B2	рассказ	2 балла
B3	Взаимоотношение человека и природы, ответственность человека за свои поступки.	2 балла
B4	гипербола	2 балла
B5	Автор использует в своем произведении гиперболу для того, чтобы усилить впечатление чувства вины главного героя перед лошадьми.	2 балла
B6	повтор	2 балла
B7	О приметах	2 балла
B8	Дневного, малой, скрытнейшей, прощальный.	4 балла

В9	ямб	2 балла
В10	Приметы – народная мудрость, а народ в своей речи использует разговорную лексику.	2 балла
С1		4 балла

## Контрольная работа за курс 8 класса

### Спецификация

Контрольная работа проводится в конце учебного года с целью определения уровня подготовки обучающихся 8-х классов в рамках промежуточной аттестации.

В работу по литературе включено 11 заданий с выбором ответа, 10 заданий с кратким ответом и 2 задания с развернутым ответом.

Итоговая работа по литературе состоит из 3-х частей.

Часть 1 (А1–А11) содержит задания с выбором ответа.

Часть 2 (В1–В10) содержит задания к прозаическому и поэтическому текстам с краткими ответами.

Часть 3 (С1–С2) предусматривает развернутый ответ, выявляющий общий уровень литературного развития.

На выполнение всей диагностической работы отводится 40 минут.

Задания с выбором ответа оцениваются в 1 балл, неверный ответ или его отсутствие оцениваются 0 баллов, задания с кратким ответом оцениваются в 2 балла. Максимальный балл за выполнение заданий с развернутым ответом 4 балла. Итого за эти задания можно получить 8 баллов. Максимальный первичный балл за выполнение всей работы – 39 баллов.

<b>Критерии оценивания для задания С1 –С2</b>	<b>Баллы</b>
Дан развернутый ответ в объёме не менее 8 предложений, речевых и фактических ошибок нет	4
Ответ дан (не менее 8 предложений), но неполно/текст содержит 1–2 речевых и/или фактических ошибок	3



Ответ дан, но неполно, фрагментарно (4-5 предложений) /текст содержит 3 – 4 речевые и/или фактические ошибки	2
Ответ дан в нескольких предложениях (менее 4-и) /имеется 5 или более речевых ошибок, затрудняющих понимание написанного	1
Другие варианты ответа	0

### ОТВЕТЫ. I ВАРИАНТ

Номер вопроса	Правильный ответ	Количество баллов
A1	2	1 балл
A2	1	1 балл
A3	2	1 балл
A4	3	1 балл
A5	4	1 балл
A6	3	1 балл
A7	3	1 балл
A8	1	1 балл
A9	3	1 балл
A10	1	1 балл
B1	Тема любви	2 балла
B2	Неразделённая любовь бывает жестока, где есть обман, насмешка над чувствами любящего	2 балла
B3	Обитель святая, бедняк иссохший, чуть живой, живую муку, слезами горькими	Указаны все эпитеты – 2 балла, указаны не все эпитеты – 1 балл, не указаны эпитеты или указаны другие средства выразительности – 0 баллов
B4	ямб	2 балла
B5	Подчеркнуть контраст между чувствами: его любовь и её насмешливое равнодушие	2 балла
B6	Герой подобен нищему и оставлен без всего, как и нищий	2 балла
B7	«Герой нашего времени» М.Ю. Лермонтов	Указаны и автор, и название текста – 2 балла, указано что-то одно – 1 балл
B8	роман	2 балла
B9	сравнение	2 балла
B10	метафора	2 балла

### Таблица пересчета первичных баллов в школьные отметки

Школьная отметка	5	4	3	2
Первичный балл	39-35	34-26	25-17	16 и менее

## І вариант

### Часть 1

*В заданиях А1-А11 выберите один верный вариант ответа*

**А1.** Годы жизни Н.М.Карамзина:

- а) 1799 - 1837;
- б) 1766 - 1826;
- в) 1828 - 1910.

**А2.** Какой эпитафия предшествовал произведению А.С.Пушкина «Капитанская дочка»?

- а) Вкушая, вкусих мало мёда, и се аз умираю;
- б) На зеркало неча пенять, коли рожа крива;
- в) Береги честь смолоду.

**А3.** В произведении Н.В.Гоголя «Ревизор» главным героем, наказывающим пороки и утверждающим положительные идеалы, является:

- а) ревизор;
- б) Городничий;
- в) смех.

**А4.** Хлестаковщина - это:

- а) стремление выдавать себя за персону более важную и значимую, чем это есть на самом деле, ничем не подкреплённое бахвальство;
- б) стремление модно одеваться;
- в) погоня за чинами.

**А5.** Чем закончилась любовь Ивана Васильевича к Вареньке в рассказе Л.Н.Толстого «После бала»?

- а) свадьбой;
- б) любовь так и сошла на нет;
- в) разводом.

**А6.** Что пожаловал Петруша Гринёв вожатому (Пугачёву)?

- а) прошлогодний журнал;
- б) трость;
- в) заячий тулуп.

**А7.** К какому литературному направлению можно отнести произведение М.Ю.Лермонтова «Мцыри»?

- а) романтизм;
- б) реализм;
- в) классицизм.

**А8.** Определите жанр произведения М.Ю.Лермонтова «Мцыри»:

- а) баллада;
- б) элегия;
- в) поэма-исповедь.

**А9.** Трагедия как жанр – это:

- а) драматическое произведение, осмеивающее черты или общественные пороки;
- б) драматическое произведение, в основе которого лежит трагический конфликт, приводящий к катастрофическим последствиям;
- в) пьеса с острым конфликтом, допускающим возможность благополучного его разрешения.

**А10.** Какое средство выразительности использует М.Ю.Лермонтов в строках: «И облачко за облачком, // Покинув тайный свой ночлег, // К востоку направляло бег»?

- а) сравнение;
- б) олицетворение;
- в) метонимия.

**А11.** Какое средство выразительности использует в своём монологе Осип («Ревизор» Н.В.Гоголя): «... и в животе трескотня такая, как будто бы целый полк затрубил в трубы»?

- а) сравнение;
- б) эпитет;
- в) метафора.

## Часть 2

*Прочитайте приведенный ниже фрагмент текста и выполните задания В1-В5*

Проснувшись поутру довольно поздно, я увидел, что буря утихла. Солнце сияло. Снег лежал ослепительной пеленою на необозримой степи. Лошади были запряжены. Я расплатился с хозяином, который взял с нас такую умеренную плату, что даже Савельич с ним не заспорил и не стал торговаться по своему обыкновению, и вчерашние подозрения изгладились совершенно из головы его. Я позвал вожатого, благодарил за оказанную помощь и велел Савельичу дать ему полтину на водку. Савельич нахмурился. "Полтину на водку! – сказал он, – за что это? За то, что ты же изволил подвезти его к постоялому двору? Воля твоя, сударь: нет у нас лишних полтин. Всякому давать на водку, так самому скоро придется голодать". Я не мог спорить с Савельичем. Деньги, по моему обещанию, находились в полном его распоряжении. Мне было досадно, однако ж, что не мог

отблагодарить человека, выручившего меня, если не из беды, то по крайней мере из очень неприятного положения. «Хорошо, – сказал я хладнокровно; – если не хочешь дать полтину, то вынь ему что-нибудь из моего платья. Он одет слишком легко. Дай ему мой заячий тулуп».

– Помилуй, батюшка Петр Андреевич! – сказал Савельич. – Зачем ему твой заячий тулуп? Он его пропьет, собака, в первом кабаке.

– Это, старинушка, уж не твоя печаль, – сказал мой бродяга, – пропью ли я или нет.

Его благородие мне жалуется шубу со своего плеча: его на то барская воля, а твое холопье дело не спорить и слушаться.

– Бога ты не боишься, разбойник! – отвечал ему Савельич сердитым голосом. – Ты видишь, что дитя еще не смыслит, а ты и рад его обобрать, простоты его

ради. Зачем тебе барский тулупчик? Ты и не напялишь его на свои окаянные плечища.

– Прошу не умничать, – сказал я своему дядьке, – сейчас неси сюда тулуп.

– Господи владыко! – простонал мой Савельич. – Заячий тулуп почти новешенький! и добро бы кому, а то пьянице оголелому!

Однако заячий тулуп явился. Мужичок тут же стал его примеривать. В самом деле, тулуп, из которого успел и я вырасти, был немножко для него узок. Однако он кое-как умудрился и надел его, распоров по швам. Савельич чуть не завыл, услышав, как нитки затрещали. Бродяга был чрезвычайно доволен моим подарком. Он проводил меня до кибитки и сказал с низким поклоном: "Спасибо, ваше благородие! Награди вас Господь за вашу добродетель. Век не забуду ваших милостей". Он пошел в свою сторону, а я отправился далее, не обращая внимания на досаду Савельича, и скоро позабыл о вчерашней вьюге, о своем вожатом и о заячем тулупе.

*(А.С. Пушкин «Капитанская дочка»)*

**Ответы на задания В 1 – В 5 необходимо дать в виде слова или сочетания слов.**

**В1.** Кем оказался вожатый, которого встретил герой романа? (Назовите фамилию)

**В2.** Какое историческое событие легло в основу романа?

**В3.** Какой эпиграф предваряет роман?

**В4.** Какие черты характера проявляются в поведении Гринёва? (5 черт)

**В5.** Укажите прием художественной выразительности «**Ветер завыл; сделалась метель**»

### Часть 3

*Выберите только одно из указанных ниже заданий (С1. или С2.)*

*Для выполнения задания С дайте связный ответ на вопрос в объеме 5–8 предложений.*

**С1.** Какую роль в дальнейшей судьбе Гринева сыграла описанная встреча?

Ответ обоснуйте.

**С2.** Каков смысл эпитафии к роману? Ответ обоснуйте.

### Часть 2

*Прочитайте приведённый ниже фрагмент текста и выполните задания В6 –В10*

Вдоль по улице метелица метёт,  
За метелицей мой миленький идёт.  
Ты постой, постой, красавица моя,  
Дозволь наглядеться, радость, на тебя.  
На твою ли на приятну красоту,  
На твоё лишь толь на белое лицо.  
Ты постой, постой, красавица моя,  
Дозволь наглядеться, радость, на тебя.  
Красота твоя с ума меня свела,  
Иссушила добра молодца, меня.  
Ты постой, постой, красавица моя,  
Дозволь наглядеться, радость, на тебя.

*Для выполнения заданий В6–В10*

*на каждый вопрос дайте ответ в виде слова или сочетания слов.*

**В6.** К какому жанру фольклора относится произведение, фрагмент которого приведен выше?

**В7.** Определите одним словом фольклорную особенность, которая использована в следующих примерах: «...ты, постой, красавица моя», «...дозволь наглядеться, радость, на тебя».

**В8.** Приведите 2 примера постоянных эпитетов в песне.

**В9.** Укажите прием художественной выразительности: «**Красота** твоя с ума меня свела».

**В10.** Укажите синтаксический прием художественной выразительности, характерный для фольклора: « На твою ли на приятну красоту,/ На твоё лишь толь на белое лицо».

**Выберите только одно из указанных ниже заданий (С2.1. или С2.2.)**

**Для выполнения задания С дайте связный ответ на вопрос в объеме 5 – 8 предложений.**

С2.1. Каким вы себе представляете героев песни?

С2.2. Чем лирические песни отличаются от других видов русских народных песен?

**Ответы. 1 вариант**

Номер вопроса	Правильный ответ	Количество баллов
A1	б	1 балл
A2	в	1 балл
A3	в	1 балл
A4	а	1 балл
A5	б	1 балл
A6	в	1 балл
A7	а	1 балл
A8	в	1 балл
A9	б	1 балл
A10	б	1 балл
A11	а	1 балл
Б1	Пугачев	2 балла
Б2	Пугачевский бунт или крестьянское восстание под предводительством Пугачева 1773-1775	2 балла
Б3	Береги честь смолоду	2 балла
Б4	доброта, порядочность, честность, искренность, преданность, храбрость, смелость и тд	Указано 5 и более черт-2 балла, менее 5 черт - 1балл
Б5	олицетворение	2 балла
Б6	Лир.песня	2 балла
Б7	обращение	2 балла
Б8	белое лицо, добра молодца	Указан 1 постоянный эпитет-1 балл, 2 эпитета- 2 балла

Б9	метафора	2 балла
Б10	Синтаксис.параллелизм, однотипность конструкций	2 балла

**Контрольная работа за курс 9 класса  
I вариант**

***В заданиях А1-А10 выберите один верный вариант ответа***

**А1.** Какой из указанных жанров **не относится** к такому роду литературы, как эпос?

- 1) роман
- 2) трагедия
- 3) повесть
- 4) рассказ

**А2.** Определите тему «Повести о капитане Копейкине» (по поэме «Мертвые души» Н.В. Гоголя):

- 1) столкновение истинного патриота Отечества с бездушной властью
- 2) история жизни участника Отечественной войны 1812года
- 3) жизнь Петербурга начала 19 века
- 4) история жизни дворянина 19 века

**А3.** К какому литературному направлению относится повесть Н.М. Карамзина «Бедная Лиза»?

- 1) классицизм
- 2) сентиментализм
- 3) романтизм
- 4) реализм

**А4.** В классицизме жанры подразделялись на три группы: высокий, средний и низкий штиль. Какой из жанров не относится к высокому штилю?

- 1) ода
- 2) поэма
- 3) комедия
- 4) трагедия

**А5.** О ком из своих героев Гоголь сказал: «Прореха на человечестве»?

- 1) Манилов
- 2) Собакевич
- 3) Ноздрев
- 4) Плюшкин

**А6.** Кому из героев комедии А.С. Грибоедова принадлежит следующая реплика «В мои лета не должно сметь свое суждение иметь»?

- 1) Фамусов
- 2) Чацкий
- 3) Молчалин
- 4) Скалозуб



**A7.** Какую композиционную роль играет сцена бала в комедии А.С. Грибоедова «Горе от ума»?

- 1) экспозиция
- 2) завязка
- 3) кульминация
- 4) развязка

**A8.** Укажите термин, обозначающий череду событий художественного произведения, расположенных в хронологической последовательности.

- 1) фабула
- 2) метафора
- 3) сюжет
- 4) антитеза

**A9.** Почему на допросе у Мюллера Андрей Соколов не притронулся к хлебу?

- 1) не был голоден
- 2) хотел поделиться с пленными
- 3) показал врагам достоинство и гордость русского солдата
- 4) лукавил и лицемерил

**A10.** Какое средство создания художественной характеристики использовано в приведенном ниже фрагменте?

*На нём был офицерский сюртук без эполет и черкесская мохнатая шапка. Он казался лет пятидесяти; смуглый цвет лица его показывал, что оно давно знакомо с закавказским солнцем, и преждевременно поседевшие усы не соответствовали его твердой походке и бодрому виду. (По роману «Герой нашего времени» М.Ю. Лермонтова)*

- 1) портретная характеристика
- 2) психологическая характеристика
- 3) интерьер
- 4) внутренний монолог

### **Прочитайте текст и выполните задания В1-В6**

*М.Ю. Лермонтов*

*Нищий*

У врат обители святой  
Стоял просящий подаянья  
Бедняк иссохший, чуть живой  
От глада, жажды и страданья.  
Куска лишь хлеба он просил,  
И взор являл живую муку,  
Но кто-то камень положил

В его протянутую руку.  
Так я молил твоей любви  
С слезами горькими, с тоскою;  
Так чувства лучшие мои  
Обмануты навек тобою!  
(17.08.1830г)

**В1.** Обозначьте тему этого стихотворения.

**В2.** Сформулируйте в виде одного предложения идею данного стихотворения.

**В3.** Выпишите в порядке следования эпитеты, которые употреблены в тексте.

**В4.** Определите размер этого стихотворения, ответ запишите одним словом.

**В5.** Определите, с какой целью автор активно использует лексику высокого стиля («глад», «взор», «у врат»). Ответ запишите одним предложением.

**В6.** Объясните, почему стихотворение называется «Нищий». Ответ сформулируйте одним предложением.

### **Прочитайте текст и выполните задания В7-В10**

Вдруг мелкие камни с шумом покатались нам под ноги. Что это? Грушницкий споткнулся, ветка, за которую он уцепился, изломилась, и он скатился бы вниз на спине, если б его секунданты не поддержали.

— Берегитесь! — закричал я ему, — не падайте заранее; это дурная примета. Вспомните Юлия Цезаря!

Вот мы взобрались на вершину выдавшейся скалы: площадка была покрыта мелким песком, будто нарочно для поединка. Кругом, теряясь в золотом тумане утра, теснились вершины гор, как бесчисленное стадо, и Эльбрус на юге вставал белою громадой, замыкая цепь льдистых вершин, между которых уж бродили волокнистые облака, набежавшие с востока. Я подошел к краю площадки и посмотрел вниз, голова чуть-чуть у меня не закружилась, там внизу казалось темно и холодно, как в гробе; мшистые зубцы скал, сброшенных грозой и временем, ожидали своей добычи.

Площадка, на которой мы должны были драться, изображала почти правильный треугольник. От выдавшегося угла отмерили шесть шагов и решили, что тот, кому придется первому встретить неприятельский огонь,

станет на самом углу, спиной к пропасти; если он не будет убит, то противники поменяются местами.

**В7.** Укажите автора и произведение, из которого взят этот отрывок.

**В8.** Укажите жанр произведения, из которого взят этот отрывок.

**В9.** Определите одним словом прием, который автор использовал в следующих примерах: «...теснились вершины гор, как бесчисленное стадо», «...темно и холодно, как в гробе».

**В10.** Укажите пропущенное в отрывке из сочинения, посвященного анализу этого эпизода из произведения, слово:

«Для того чтобы показать, насколько страшно погибнуть на этой дуэли, автор в предложении *«миштые зубцы скал, сброшенных грозой и временем, ожидали своей добычи»* использует \_\_\_\_\_».

**Дайте развернутый аргументированный ответ на вопрос в форме связного высказывания (объем работы не менее 15 предложений)**

**С1.** Почему В.Г. Белинский назвал Евгения Онегина «эгоистом поневоле»? (По роману «Евгений Онегин» А.С. Пушкина)

## **РОДНОЙ ЯЗЫК (РУССКИЙ)**

### **Контрольно-измерительные материалы по родному языку (русскому) для обучающихся 5 – 9 классов**

Контрольно-измерительные материалы по родному языку (русскому) разработаны в соответствии с курсом «Родной язык (русский)» под редакцией Александровой О. М., представлены в виде диктанта. Контрольный диктант соответствует программе среднего общего образования, требованиями ФГОС ООО. Текст данных контрольных диктантов предназначен для выявления уровня знаний, умений и навыков по русскому языку, который должны приобрести обучающиеся в соответствии с образовательным стандартом. В

основу работ положены темы, изученные в 5-9 классах, усвоение которых существенно влияет на формирование навыка грамотного письма.

Контрольные работы проводятся с **целью** установления фактического уровня теоретических знаний обучающихся по русскому языку, их практических умений и навыков, установления соответствия предметных универсальных учебных действий обучаемых требованиям ФГОС ООО по следующим разделам:

3. Язык и культура.
4. Культура речи.
5. Речь. Речеведческая деятельность. Текст.

**Задачи:** определить степень усвоения изученного материала по ключевым грамматико - орфографическим темам; проверить сформированность общеучебных умений на практике применения правил правописания.

**Содержание** контрольного диктанта направлено на выявление качества усвоения учебного материала за 7-й класс и направлено на повторение следующих орфограмм:

- правописание проверяемых безударных гласных;
- правописание непроверяемых безударных гласных;
- правописание окончаний прилагательных;
- написание не с наречиями и глаголами;
- написание **-тся** - **-ться** в глаголах;
- чередование гласных в корнях;
- написание **з –с** на конце приставок;
- написание **н-нн** в суффиксах прилагательных, причастий;
- написание наречий, предлогов, союзов, частиц.

**Знаки препинания:**

- запятая при однородных членах предложения;
- запятая в сложном предложении;
- запятая при причастном обороте;

- запятая при деепричастном обороте.

Время выполнения работы – 40 минут.

## Критерии оценки знаний обучающихся

### Диктант

- «5» – за работу, в которой нет ошибок
- «4» – за работу, в которой допущено 1 – 2 ошибки
- «3» – за работу, в которой допущено 3 – 4 ошибки
- «2» – за работу, в которой допущено более 5 ошибок

### 5 класс

#### Диктант

#### Разговор деревьев

Шоколадные почки распускаются, и на каждом зеленом клювике висит большая прозрачная капля. Кажется, она сейчас упадет.

Возьмешь одну почку, разотрешь между пальцами. И потом долго пахнет тебе ароматной смолой березы, тополя или черемухи.

Понюхаешь черемуховую почку и сразу вспомнишь, как осенью забирался<sup>3</sup>наверх по дереву за ягодами<sup>3</sup>. Ел их горстями прямо с косточками.

Вечер теплый. В тишине начинают шептаться между собой деревья. Белые березки издали перекликаются. Стоят, как невесты, в кружевных нарядах. Осинка молодая вышла, стоит свечкой на поляне, помахивает веточкой. Она приглашает рыжего бельчонка в гости.\*Прекрасная стройная елочка приветливо кивает вершинкой.\*\* Хорошо в лесу! (По Пришвину) (98 слов)

### 6 класс

#### Весенний снегопад

Весна пришла с мартовскими грозами. Но вдруг на четвёртой неделе марта начался могучий снегопад. Всё в природе изменилось. Снег глухим одеялом закрыл землю и пищу.

Птицам стало голодно. Уже давно не прилетали птицы на зимнюю кормушку, и горсть разбухших от сырости семечек не привлекал а даже воробьёв. Но в этот день вспомнили пернатые о зимней столовой. Даже скворцы присели на край и осторожно склевали старые крошки. Другие птицы ищут спасения в паническом бегстве. Полетели на юго-запад зяблики, певчие дрозды, жаворонки. Обгоняют их, легко преодолевают встречный ветер над Доном бесчисленные чибисы. Даже в полдень, когда стало пригревать солнце, поток пернатых не прекратился.

В апреле многих птиц пришлось встречать дважды.

(109 слов)

(По Л. Семаго)

## 7 класс

### В лесной глуши

Я люблю северный лес за торжественную тишину, которая царит в нём. Особенно хорошо в густом ельнике, где-нибудь на дне глубокого лога.

Между древесными стволами, обросшими в течение десятилетий седым мхом и узорчатыми лишаями, кое-где проглядывают клочья неба.<sup>4</sup> Свесившиеся лапчатые ветви деревьев кажутся какими-то гигантскими руками. Фантастический характер придают картине леса громадные папоротники, которые топорщатся перистыми листьями. Мягкий желтоватый мох скрадывает малейший звук, и вы точно идёте по ковру. Прибавьте к этому слабое освещение, падающее косыми полосами сверху.

**Как-то** немного жутко делается, когда прямо с солнцепека войдёшь в густую тень вековых елей.

Несмотря на тишину и покой, птицы не любят такого леса и предпочитают держаться в молодых зарослях.<sup>4</sup> В настоящую лесную глушь

забираются только белка да пёстрый дятел. Изредка ухает филин, вдалеке над-  
рывается кукушка. (По Д.Н. Мамину-Сибиряку.)

(123 слова.)

## **8 класс**

### **Контрольный диктант**

Если бы удалось чудесным образом оживить девочку, жившую<sup>3</sup> в Риме более двух тысяч лет назад, она не поняла бы речи окружающих. Все: её родители, учителя, подруги и знакомые — говорили на латинском языке. За это время он изменился до неузнаваемости. Сегодня на нём идут богослужения в католических храмах, его изучают языковеды<sup>2</sup>, его терминологией пользуются ученые. Но на родной улице нашей девочки никто не обратится к прохожему на латыни. Его место занял итальянский язык. Итальянский — потомок латинского. В других частях Римской империи на смену латыни пришли: французский<sup>2</sup>, испанский<sup>2</sup>, румынский<sup>2</sup>, португальский<sup>2</sup>.

Языки изменяются, развиваются и обогащаются. Что-то новое отличает речь каждого поколения от предыдущего. В течение нескольких веков накапливаются поразительные изменения. Недаром подлинный памятник искусства - «Слово о полку Игореве» - приходится переводить с древнерусского на современный язык<sup>4</sup>.

Наш современный язык неизмеримо богаче словами и терминами, чем язык времен Александра Невского или даже Пушкина.

## **9 класс**

### **Контрольный диктант**

Самый высокогорный город нашей страны Рахов — невелик. Он — точка старта для самых экстремальных пешеходных маршрутов по Карпатам. Чтобы испытать свои силы, достаточно прогуляться по городу из конца в конец. Скажем, от самой низкой его улицы до самой высокой.

Рахов — место парадоксальное. Это даже погоды касается: октябрь здесь абсолютно безмятежен. Радует гостей ярким солнышком, золотом

листвы, тончайшими паутинками, парящими на крыльях ласкового ветерка. И это при том, что именно здесь метеорологи фиксируют самое большое количество грозных дней в году. За год молнии сверкают над этими вершинами сорок три дня!

В городе находится Музей экологии гор, единственный в Европе. Он задуман в девяностые годы прошлого века как масштабный проект с целым рядом экспозиций, занимающих более тысячи метров музейной площади. Экспозиция разделена на две большие части, одна из которых посвящена неповторимой природе Карпатских гор, вторая — развитию природоиспользования в регионе и уникальным традициям хозяйства. Формирование экспозиции продолжается и ныне. Основой для неё служат прекрасно исполненные панорамы и диорамы. Для их оформления используется множество этнографических элементов, насчитывающих не одну сотню лет. Пребывание в стенах музея доставляет любознательным посетителям массу удовольствия.

(177 слов) Из журнала.

## **Нормы оценок по основным видам деятельности обучающихся.**

### **Оценка письменных работ.**

#### **Рекомендуемые нормы оценки за ДИКТАНТ.**

**Диктант** — одна из основных форм проверки орфографической и пунктуационной грамотности.

Для диктантов целесообразно использовать **связные** тексты, которые должны отвечать нормам современного литературного языка, быть доступными по содержанию обучающимся данного класса.

Объём диктанта устанавливается:

- для V класса — 90—100 слов,
- для VI класса — 100—110 слов,
- для VII класса — 110—120 слов,



(При подсчёте слов учитываются как самостоятельные, так и служебные слова.)

<b>Отметка</b>	<b>Число ошибок (орфографических и пунктуационных)</b>
«5»	0/0, 0/1, 1/0 (негрубая ошибка)
«4»	2/2, 1/3, 0/4, 3/0, 3/1 (если ошибки однотипные)
«3»	4/4, 3/5, 0/7, 5/4 в 5 классе; 6/6 (если есть ошибки однотипные и негрубые)
«2»	7/7, 6/8, 5/9, 8/6

В контрольной работе, состоящей из диктанта и грамматического задания, выставляются две оценки (за диктант и за грамматическое задание).

**При оценке выполнения дополнительных заданий рекомендуется руководствоваться следующим:**

- «5» — ученик выполнил все задания верно;
- «4» — ученик выполнил правильно не менее 3/4 заданий;
- «3» — выполнено не менее половины заданий.

#### **ПРИМЕЧАНИЕ.**

Орфографические и пунктуационные ошибки, допущенные при выполнении дополнительных заданий, учитываются при выведении оценки за диктант.

Диктант, имеющий целью проверку подготовки учащихся по определённой теме, должен включать основные орфограммы или пунктограммы этой темы, а также обеспечивать выявление прочности ранее приобретённых навыков.

**Итоговые диктанты**, проводимые в конце четверти и года, проверяют подготовку обучающихся, как правило, по всем изученным темам.

Для контрольных диктантов следует подбирать такие тексты, в которых изучаемые в данной теме орфограммы и пунктограммы были бы представлены не менее 2 — 3 случаями. Из изученных ранее орфограмм и пунктограмм включаются основные: они должны быть представлены 1 — 3 случаями. В целом количество проверяемых орфограмм и пунктограмм не должно превышать:

- в V классе — 12 различных орфограмм и 2 — 3 пунктограммы,
- в VI классе — 16 различных орфограмм и 3 — 4 пунктограммы,
- в VII классе — 20 различных орфограмм и 4 — 5 пунктограмм,
- в VIII классе — 24 различных орфограмм и 10 пунктограмм,
- в IX классе — 24 различных орфограмм и 15 пунктограмм.

В текст контрольных диктантов могут включаться только те вновь изученные орфограммы, которые достаточной мере закреплялись (не менее чем на двух — трёх предыдущих уроках).

В диктантах должно быть:

- в V классе — не более 5 слов,
- в VI—VII классах — не более 7 слов,
- в VIII—IX классах — не более 10 различных слов с непроверяемыми и труднопроверяемыми написаниями, правописанию которых ученики специально обучались.

До конца первой четверти (а в V классе — до конца первого полугодия) сохраняется объём текста, рекомендованный для предыдущего класса.

**Контрольный словарный диктант** проверяет усвоение слов с непроверяемыми и труднопроверяемыми орфограммами. Он может состоять из следующего количества слов:

- для V класса — 15 — 20 слов,
- для VI класса — 20 — 25 слов,
- для VII класса — 25 — 30 слов,
- для VIII класса — 30 — 35 слов,
- для IX класса — 35 — 40 слов.

При оценке контрольного словарного диктанта рекомендуется руководствоваться следующим:

«5» — ошибки отсутствуют;

«4» — 1 – 2 ошибки;

«3» — 3 – 4 ошибки.

«Нормы оценки...» не только указывают, за какое количество ошибок в диктанте ставится та или иная оценка, но и варьируют допустимое количество ошибок. Такой подход связан с тем, что одновременно оценивается и количество, и характер ошибок, для чего вводятся понятия грубые/негрубые ошибки и однотипные/неоднотипные ошибки.

### **Критерии оценки орфографической грамотности.**

В письменных работах учащихся встречаются неверные написания двух видов: орфографические ошибки и опiski.

**Орфографические ошибки** представляют собой нарушение орфографической нормы, требований, предусмотренных орфографическими правилами или традицией письма («безшумный» вместо «бесшумный», «предлогать» вместо «предлагать» и т.п.).

### **Орфографические ошибки бывают:**

- 1) на изученные правила;
- 2) на неизученные правила;
- 3) на правила, не изучаемые в школе.

Все ошибки исправляются учителем, но учитываются только ошибки первого типа. Исправляются, но не учитываются ошибки в словах с непроверяемыми написаниями, если над ними не проводилась специальная предварительная работа.

Среди ошибок на изученные правила выделяются **негрубые ошибки**. Они отражают несовершенство русской орфографии; к ним относятся различного рода исключения из правил; отсутствие единого способа присоединения приставок в наречиях; существование дифференцированных правил (употребление ь регулируется 7 правилами).

### **К негрубым относятся ошибки:**

- 1) в словах-исключениях из правил;
- 2) в написании большой буквы в составных собственных наименованиях;
- 3) в случаях слитного и раздельного написания приставок в наречиях, образованных от существительных с предлогами, если их правописание не регулируется правилами;
- 4) в написании не с краткими прилагательными и причастиями, если они выступают в роли сказуемого;
- 5) в написании *ы* и *и* после приставок;
- 6) в написании собственных имен нерусского происхождения;
- 7) в случаях трудного различения *не* и *ни*: Куда он только не обращался; Куда он только ни обращался, никто ему не мог помочь; Никто иной не...; Не кто иной, как ...; Ничто иное не...; Не что иное, как,...

При подсчете одна негрубая ошибка приравнивается к половине ошибки.

В письменных работах учащихся могут встретиться **повторяющиеся и однотипные ошибки**. Их нужно различать и правильно учитывать при оценке диктанта.

**Повторяющиеся ошибки** (в одном и том же слове или в корне однокоренных слов) считаются за одну ошибку.

**К однотипным** относятся ошибки на одно правило, если условия выбора написания связаны с грамматическими и фонетическими особенностями слова. Не относятся к однотипным ошибки на правило, применение которого требует подбора опорного слова или формы слова.

Если ученик допустил ошибки в написании личных окончаний глагола в словах «строят», «видят», то это однотипные ошибки, так как они сделаны на одно правило, применение которого основано на анализе грамматических особенностей слова - определения спряжения глагола.

Ошибки в парах «поздний / грустный»; «взглянуть / тянуть» не являются однотипными, так как применение правил в данном случае связано с анализом семантики слов; это выражается в подборе однокоренного (родственного) слова или его формы.

Однотипные ошибки (на одно правило, связанное с грамматической формой слова или его фонетическими особенностями) учитываются так: 3 первых однотипных ошибки считаются за одну, каждая последующая учитывается как самостоятельная ошибка.

**Описки** - это следствие искажения звукового облика слова; они не связаны с правилами орфографии (перестановка букв, их пропуск и т.п.). Описки не отражают уровня орфографической грамотности учащихся. Они свидетельствуют о невнимательности, несобранности учащихся. Описки исправляются учителем, но не учитываются при оценке работы в целом.

### **Критерии пунктуационной грамотности.**

Все пунктуационные ошибки отражают неправильное выделение смысловых отрезков в предложении и в тексте. Среди пунктуационных ошибок выделяются ошибки **грубые и негрубые**.

К **негрубым** относятся:

1) ошибки в выборе знака (употребление запятой вместо точки с запятой, тире вместо двоеточия в бессоюзном сложном предложении и т. п.);

2) ошибки, связанные с применением правил, которые ограничивают или уточняют действия основного правила. Так, основное правило регламентирует постановку запятой между частями сложносочиненного предложения с союзом *и*. Действие этого правила ограничено одним условием: если части сложносочиненного предложения имеют общий второстепенный член, то запятая перед союзом *и* не ставится. Постановка учеником запятой в данном случае квалифицируется как ошибка негрубая, поскольку речь идет об исключении из общего правила;

3) ошибки, связанные с постановкой сочетающихся знаков препинания: пропуск одного из знаков в предложении типа «Лес, расположенный за рекой, - самое грибное место в округе или неправильная последовательность их расположения».

Ошибки в передаче авторской пунктуации не учитываются при оценке письменных работ школьников.

Среди пунктуационных ошибок не выделяется группа однотипных ошибок. Это объясняется тем, что применение всех пунктуационных правил так или иначе основано на семантическом анализе предложений и его частей. В остальном учет пунктуационных ошибок идет по тем же направлениям, что и учет орфографических ошибок.

**Нормативы, определяющие уровень орфографической и пунктуационной грамотности учащихся, обычно фиксируются в программах по русскому языку для средней школы.**

### **Критерии и нормативы оценки изложений и сочинений.**

Сочинения и изложения — основные формы проверки умения правильно и последовательно излагать мысли, уровня речевой подготовки обучающихся.

Сочинения и изложения в V—IX классах проводятся в соответствии с требованиями раздела программы «Развитие навыков связной речи».

#### **Примерный объём текста для подробного изложения:**

- в V классе — 100—150 слов,
- в VI классе — 150—200 слов,
- в VII классе — 200—250 слов,
- в VIII классе — 250—350 слов,
- в IX классе — 350—450 слов.

Объём текстов итоговых контрольных подробных изложений в VIII и IX классах может быть увеличен на 50 слов в связи с тем, что на таких уроках не проводится подготовительная работа.

Рекомендуется следующий **примерный объём классных сочинений**:

в V классе — 0,5—1,0 страницы,

в VI классе — 1,0—1,5,

в VII классе — 1,5—2,0,

в VIII классе — 2,0—3,0,

в IX классе — 3,0—4,0 страницы.

К указанному объёму сочинений учитель должен относиться как к примерному, так как объём ученического сочинения зависит от многих обстоятельств, в частности от стиля и жанра сочинения, характера темы и замысла, темпа письма обучающихся, их общего развития. С помощью сочинений и изложений проверяются:

- 1) умение раскрывать тему;
- 2) умение использовать языковые средства в соответствии со стилем, темой и задачей высказывания;
- 3) соблюдение языковых норм и правил правописания.

Нормативы оценки содержания и композиции изложений и сочинений выражаются в количестве фактических и логических ошибок и недочетов.

Так, отметка «5» ставится при отсутствии каких-либо ошибок, нарушающих перечисленные критерии, а отметку «4» можно поставить при наличии двух недочетов в содержании.

### **Критерии и нормативы оценки языкового оформления изложений и сочинений.**

Основными качествами хорошей речи, которые лежат в основе речевых навыков учащихся, принято считать богатство, точность, выразительность речи, ее правильность, уместность употребления языковых средств, поэтому изложения и сочинения оцениваются с точки зрения следующих критериев:

- богатство (разнообразие) словаря и грамматического строя речи;

Оценка	Содержание и речь	Грамотность
«5»	<p>1. Содержание работы полностью соответствует теме.</p> <p>2. Фактические ошибки отсутствуют.</p> <p>3. Содержание излагается последовательно.</p> <p>4. Работа отличается богатством словаря, разнообразием используемых синтаксических конструкций, точностью словоупотребления.</p> <p>5. Достигнуты стилевое единство и выразительность текста.</p> <p>В целом в работе допускается 1 недочет в содержании 1 - 2 речевых недочета.</p>	<p>Допускаются:</p> <p>1 орфографическая, или 1 пунктуационная, или 1 грамматическая ошибки</p>
«4»	<p>1. Содержание работы в основном соответствует теме (имеются незначительные отклонения от темы).</p> <p>2. Содержание в основном достоверно, но имеются единичные фактические неточности.</p> <p>3. Имеются незначительные нарушения последовательности в изложении мыслей.</p> <p>4. Лексический и грамматический строй речи достаточно разнообразен.</p> <p>5. Стиль работы отличается единством и достаточной выразительностью.</p> <p>В целом в работе допускается не более 2 недочетов в содержании и не более 3 - 4 речевых недочетов.</p>	<p>Допускаются:</p> <p>2 орфографические и 2 пунктуационные ошибки, или 1 орфографическая и 3 пунктуационные ошибки, или 4 пунктуационные ошибки при отсутствии орфографических ошибок, а также 2 грамматические ошибки</p>
«3»	<p>1. В работе допущены существенные отклонения.</p> <p>2. Работа достоверна в главном, но в ней имеются отдельные фактические неточности.</p> <p>3. Допущены отдельные нарушения последовательности изложения</p> <p>4. Беден словарь и однообразны употребляемые синтаксические конструкции, встречается неправильное словоупотребление.</p>	<p>Допускаются:</p> <p>4 орфографические и 4 пунктуационные ошибки, или 3 орфографические и 5 пунктуационных, или</p>



	<p>5. Стил ь работы не отличается единством, речь недостаточно выразительна.</p> <p>В целом в работе допускается не более 4 недочетов в содержании и 5 речевых недочетов.</p>	<p>7 пунктуационных при отсутствии орфографических (в 5 кл. - 5 орфографических и 4 пунктуационные), а также 4 грамматические ошибки</p>
«2»	<p>Работа не соответствует теме. Допущено много фактических неточностей. Нарушена последовательность мыслей во всех частях работы, отсутствует связь между ними, работа не соответствует плану. Крайне беден словарь, работа написана короткими однотипными предложениями со слабо выраженной связью между ними, часты случаи неправильного словоупотребления. Нарушено стилевое единство текста.</p> <p>В целом в работе допущено 6 недочетов и до 7 речевых недочетов.</p>	<p>Допускаются: 7 орфографических и 7 пунктуационных ошибок, или 6 орфографических и 8 пунктуационных, или 5 орфографических и 9 пунктуационных, или 9 пунктуационных, или 8 орфографических и 5 пунктуационных, а также 7 грамматических ошибок</p>

- стилевое единство и выразительность речи;

- правильность и уместность употребления языковых средств.

Показателями **богатства речи** являются большой объем активного словаря, развитой грамматический строй, разнообразие грамматических форм и конструкций, использованных в ходе оформления высказывания.

Показатель **точности речи** - умение пользоваться синонимическими средствами языка и речи, выбрать из ряда возможных то языковое средство, которое наиболее уместно в данной речевой ситуации. Точность речи, таким

образом, прежде всего, зависит от умения учащихся пользоваться синонимами, от умения правильно использовать возможности лексической сочетаемости слов, от понимания различных смысловых оттенков лексических единиц, от правильности и точности использования некоторых грамматических категорий (например, личных и указательных местоимений).

**Выразительность речи** предполагает такой отбор языковых средств, которые соответствуют целям, условиям и содержанию речевого общения. Это значит, что пишущий понимает особенности речевой ситуации, специфику условий речи, придает высказыванию соответствующую стилевую окраску и осознанно отбирает образные, изобразительные средства. Так, в художественном описании, например, уместны оценочные слова, тропы, лексические и морфологические категории, употребляющиеся в переносном значении. Здесь неуместны термины, конструкции и обороты, свойственные научному стилю речи.

Снижает выразительность школьных сочинений использование штампов, канцеляризмов, слов со сниженной стилистической окраской, неумение пользоваться стилистическими синонимами.

Правильность и уместность языкового оформления проявляется в отсутствии ошибок, нарушающих литературные нормы - лексические и грамматические (а в устной речи произносительные) - и правила выбора языковых средств в соответствии с разными задачами высказывания.

**Изложение и сочинение оценивается двумя оценками:** первая – за содержание работы и речь, вторая – за грамотность.

**При выставлении оценки** за содержание и речевое оформление согласно установленным нормам необходимо учитывать все требования, предъявляемые к раскрытию темы, а также к соблюдению речевых норм (богатство, выразительность, точность).

При выставлении второй оценки учитывается количество орфографических, пунктуационных и грамматических ошибок.

**Основные критерии оценки за изложение и сочинение.**

## ПРИМЕЧАНИЯ

1. При оценке сочинения необходимо учитывать самостоятельность, оригинальность замысла ученического сочинения, уровень его композиционного и речевого оформления. Наличие оригинального замысла, его хорошая реализация позволяют повысить первую оценку за сочинения на один балл.

2. Если объём сочинения в полтора - два раза больше указанного в настоящих «Нормах оценки...», то при оценке работы следует исходить из нормативов, увеличенных для отметки «4» на одну, для отметки «3» на две единицы. Например, при оценке грамотности «4» ставится при 3 орфографических, 2 пунктуационных и 2 грамматических ошибках или при соотношениях: 2—3—2, 2—2—3; «3» ставится при соотношениях: 6—4—4, 4—6—4, 4—4—6. При выставлении оценки «5» превышение объёма сочинения не принимается во внимание.

3. Первая оценка (за содержание и речь) не может быть положительной, если не раскрыта тема высказывания, хотя по остальным показателям оно написано удовлетворительно.

4. На оценку сочинения и изложения распространяются положения об однотипных и негрубых ошибках, а также о сделанных учеником исправлениях, приведённые в разделе «Оценка диктантов».

**Нормативы оценок за устные ответы и письменные работы учащихся V—IX классов нерусской национальности**, обучающихся в массовых школах по программам и учебникам для русских школ, могут увеличиваться на 1 — 2 ошибки, допустимые для соответствующей оценки, или оцениваться в соответствии с «Нормами оценки знаний, умений и навыков учащихся национальных (нерусских) школ по русскому языку», утверждённых Министерством образования и науки РФ.

## РОДНАЯ ЛИТЕРАТУРА (РУССКАЯ)

**Контрольно-измерительные материалы по предмету  
«Родная литература (русская)» для обучающихся 5 – 9 классов**

**Спецификация  
итоговой контрольной работы в 5-9 классах**

**1. Назначение контрольной работы:**

1. Определение уровня образовательных достижений в усвоении содержания курса обучающимися 5-9 классов.
2. Выявление элементов содержания, вызывающих наибольшие затруднения.

**2. Документы, определяющие содержание КИМ**

Итоговая  
работасоставляетсявсоответствиисФедеральнымкомпонентомгосударственн  
огостандартаосновногообщегообразованияполитературе(приказМинобразов  
анияРоссииот05.03.2004№1089«Обутверждении Федерального компонента  
государственных  
стандартовначальногообщего,основногообщегоисреднего(полного)общегоо  
бразования»).

**3. Время проведения: 30-40 мин.**

**4. Содержание работы:**

**5-7** классы – контрольная работа представлена в форме вопроса, который требует развернутого ответа.

Примерные варианты творческих работ:

1. Моё любимое произведение вологодских авторов.
2. Герой, с которым я познакомился (познакомилась) на уроках литературы.
3. Любимый литературный герой.
4. Вологда – мой родной край.
5. Малая Родина.

## 8-9 классы - творческая работа (сочинение).

Примерные варианты творческих работ:

1. Памятные места Вологодчины.
2. Богатство истории Вологодского края.
3. Великая Отечественная война в истории Вологодского края.
4. Тема родного дома и малой родины в творчестве писателей Вологодского края.
5. Язык персонажа - важное средство создания образа в произведениях.

## 6. Система оценивания работы в целом

Максимальное количество баллов за работу – 15 баллов.

### Критерии оценивания развернутого ответа (сочинения)

Критерии оценивания	Баллы
<i>Содержание ответа (сочинения)</i>	
Работа соответствует теме и заданию	3
Работа неполностью соответствует теме и заданию	2
Допущена фактическая ошибка, связанная с пониманием темы и задания	1
Допущены 2 фактические ошибки, связанные с пониманием темы и задания	0
<i>Речевое оформление ответа (сочинения)</i>	
Соблюдение смысловой цельности, речевая связность и логика изложения	2
Допущена одна логическая ошибка	1
Допущено более 1 логической ошибки	0
Точность и выразительность речи	2
Однообразие грамматического строя речи	1
Бедность словаря, однообразие грамматического строя речи	0
<i>Грамотность</i>	
<i>Соблюдены орфографические нормы</i>	2
Допущено 1-2 ошибки	1
Допущено более 2 ошибок	0
<i>Соблюдены пунктуационные нормы (или 1 негрубая ошибка)</i>	2
Допущены 1-2 ошибки	1
Допущено более 2 ошибок	0
<i>Соблюдены языковые нормы (грамматических ошибок нет)</i>	2
Допущены 1-2 ошибки	1
Допущено более 2 ошибок	0
<i>Соблюдены речевые нормы (не допущено речевых ошибок)</i>	2
Допущены 1-2 ошибки	1

Допущено более 2 ошибок	0
<b>Максимальное количество баллов</b>	<b>15</b>

### **Критерии выставления оценок:**

0- 4 баллов	«2»
5- 8 баллов	«3»
9 - 12 баллов	«4»
13-15 баллов	«5»

## **ИНОСТРАННЫЙ ЯЗЫК (АНГЛИЙСКИЙ)**

### **Спецификация контрольно-измерительных материалов по предмету «Иностранный язык» (Английский язык)**

#### **5 класс**

**2019-2020 учебный год**

**1. Цель проведения контрольной работы:** установить уровень освоения обучающимися 5 класса знаний и умений по предмету «Иностранный язык» (Английский язык) в соответствии с требованиями Федерального компонента государственного стандарта основного общего образования по английскому языку.

**2. Время проведения работы:**

**письменная часть: 40-45 минут**

**устная часть: 5 минут**

**3. Структура контрольно-измерительных материалов по английскому языку:**

Объектами проверки качества подготовки обучающихся 5 класса выступают элементы содержания, а также умения, способы познавательной деятельности, определенные требованиями Федерального компонента государственного стандарта.

Контрольная работа состоит из пяти частей:

Часть 1. Коммуникативные умения: «Аудирование» содержит задание на установление соответствия;

Часть 2. Коммуникативные умения: «Чтение» содержит задания на установление соответствия;

Часть 3. Языковые средства и навыки оперирования ими: лексико-грамматическое задание;

Часть 4. Письменная речь;

Часть 5. Устная речь.

В соответствии с требованиями к уровню подготовки обучающихся 5 класса в ходе контрольной работы будет проверяться:

1. Умение:

- воспринимать на слух и понимать основное содержание несложных аутентичных текстов, содержащих некоторое количество неизученных языковых явлений;

- воспринимать на слух и выборочно понимать с опорой на языковую догадку, контекст несложные аутентичные прагматические аудиотексты, выделяя значимую/нужную/необходимую информацию;

2. Умение:

- читать и понимать основное содержание несложных аутентичных текстов, содержащих некоторое количество неизученных языковых явлений;

- читать аутентичные тексты с выборочным пониманием значимой /нужной/интересующей информации;

3. Навыки распознавания и употребления в речи:

- различные коммуникативные типы предложений: утвердительные, отрицательные, вопросительные, побудительные;

- употребление предлогов места;

- оборот *there is, there are*;

- глаголы в наиболее употребительных временных формах действительного залога: *Present Simple*, *Future Simple* и *Past Simple*, *Present Continuous*.

4. Умение писать личные письма с опорой на образец с употреблением формул речевого этикета, принятых в стране/странах изучаемого языка.

5. Умение рассказывать о своём доме, своей комнате, о своём выходном дне, своих любимых занятиях, любимых местах, любимом фильме, о свободном времени.

#### 4. Содержание контрольно-измерительных материалов.

Контрольная работа охватывает содержание следующих разделов программы:

1. Квартира. Комната. Мебель.
2. Великобритания. Символы Лондона.
3. Выходной день. Любимые развлечения.
4. Переписка с зарубежными сверстниками.
5. Путешествие. Отели.

Порядковый номер задания	Проверяемые элементы содержания и виды деятельности	Уровень сложности и задания	Тип задания	Примерное время выполнения задания
В	<b><u>Аудирование</u></b> Восприятие на слух и понимание основного содержания небольшого текста (диалога), построенный на знакомом языковом материале	Б	ВО	10 мин
А. В.	<b><u>Чтение</u></b> Чтение про себя небольшого текста, построенного в основном на изученном языковом материале и понимание запрашиваемой информации	Б П	ВО ВО	10 мин



A.	<b><u>Лексика</u></b>			10 мин
1.	Восстановление	Б	ВО	
2.	предложения в соответствии	Б	ВО	
3.	с решаемой учебной задачей	Б	ВО	
4.	<b><u>Грамматика</u></b>	Б	ВО	
5.	Распознавание и	Б	ВО	
6.	употребление в речи	Б	ВО	
7.	изученного	Б	ВО	
8.	грамматического явления	Б	ВО	
9.		Б	ВО	
10.		Б	ВО	
B				
1.		П	КО	
2.		П	КО	
3.		П	КО	
4.		П	КО	
5.		П	КО	
6.		П	КО	
7.		П	КО	
8.		П	КО	
9.		П	КО	
10.		П	КО	
11.		П	КО	
12.		П	КО	
	<b><u>Письмо</u></b>			10 мин
	Написание по образцу	Б	РО	
	краткого письма			
	зарубежному другу			
	<b><u>Говорение</u></b>			5 мин
	Монологическое	Б	РО	
	высказывание с опорой на			
	план, представленный в			
	виде вопросов			

**Контрольная работа по АНГЛИЙСКОМУ ЯЗЫКУ  
для учащихся 5-х классов**

**ЧАСТЬ 1**

**Раздел 1. АУДИРОВАНИЕ**

**A.**

*Послушайте разговор двух друзей в доме и поставьте - Т, если предложение соответствует тексту, в случае несоответствия - F.*

1. There is a fireplace in the living room. \_\_\_\_\_
2. The kitchen is big. \_\_\_\_\_
3. David's bedroom is next to his brother's. \_\_\_\_\_
4. The dog is playing in the garden. \_\_\_\_\_
5. The dog has got black fur. \_\_\_\_\_
6. Dan wants to listen to music. \_\_\_\_\_

## Раздел 2. ЧТЕНИЕ

### A

*Прочитайте текст и соотнесите названия отелей с описаниями отелей. Одноназваниелишнее.*

- A. The Green Park Hotel
- B. The Golden Beach Hotel
- C. The Great Mount Hotel
- D. The Air Wings Hotel

1. The hotel is right on the beach. All rooms have their own bathroom, phone and TV. They also have a large bed, a sofa and two armchairs, and a large balcony. There are 60 rooms on five floors, and four lifts. The hotel has three restaurants and two swimming-pools.

2. The hotel is in the city centre. It has 25 rooms on four floors. There isn't a lift. The rooms are small, but they have big windows, and there is a desk and a chair, and a radio. There are two bathrooms on every floor, and there's a TV room next to the restaurant, on the ground floor. There is an old park around the hotel.

3. The hotel is near the airport, about 10 km from the city. It has 120 rooms on seven floors, and six lifts. There's a restaurant and a swimming-pool. The rooms aren't very large, but all have bathrooms, and some rooms have small balconies. There is a phone, TV and radio in every room.

### B

*Прочитайте текст ещё раз и соотнесите предложения a-g с текстами 1-3*

- a) "We have a balcony, but it isn't very big." \_\_\_\_\_
- b) "Our room has a TV, but not a radio." \_\_\_\_\_
- c) "The hotel's near all the big shops." \_\_\_\_\_
- d) "The restaurants in our hotel are very good." \_\_\_\_\_

- e) "The rooms are very large." \_\_\_\_\_
- f) "Our room is on the sixth floor." \_\_\_\_\_
- g) "There isn't a toilet or a shower in our room." \_\_\_\_\_

### Раздел 3. ЛЕКСИКА И ГРАММАТИКА

#### A.

*Заполните пропуски. Одно слово лишнее.*

double decker, British, Union Jack, popular, flag, the UK, national

*e.g. Tartan cloth is popular in Scotland.*

- The shamrock is the \_\_\_\_\_ symbol of Ireland.
- The Welsh dragon is on the \_\_\_\_\_ of Wales.
- \_\_\_\_\_ buses are the symbol of London.
- The \_\_\_\_\_ is the flag of the UK.
- England, Scotland, Wales and Northern Ireland are parts of \_\_\_\_\_

*Выберите правильный предлог.*

*e.g. I have got a desk ..... my bedroom.*

a) on b) under c) in

- Dave's trainers are ..... the bed.  
a) in b) under c) over
- The armchair is ..... the fireplace.  
a) next to b) behind c) on
- Wendy has got a painting ..... the wall.  
a) on b) in c) in front of
- There's a computer ..... the desk.  
a) next to b) in front of c) on
- My bed is ..... the window.  
a) behind b) in c) under

#### B.

*Прочитайте предложения и напишите, что они описывают.*

- I like to sit in it and read in the evening.

(a \_ \_ \_ \_ \_)

2. There are three of them on the wall of the living room.

(p \_ \_ \_ \_ \_)

3. When it's hot I take some drink out of it.

(f \_ \_ \_ \_ \_)

4. It is on the floor of the dining room. It makes it cosy.

(c \_ \_ \_ \_ \_)

5. I usually switch it on when I do my homework in the evening.

(l \_ \_ \_)

*Поставьте глаголы в нужную форму.*

My uncle's friend Jim lives in England. Jim \_\_\_\_\_ 1 (have) got a house in a village not far from London. The house \_\_\_\_\_ 2 (be) about 100 years old. It \_\_\_\_\_ 3 (have) two floors. There \_\_\_\_\_ 4 (be) a kitchen, a dining room and a living room on the ground floor. There \_\_\_\_\_ 5 (be) three bedrooms upstairs. My uncle visited him last summer. The weather \_\_\_\_\_ 6 (be) rainy. My uncle and his friend often \_\_\_\_\_ 7 (stay) at home and talked or played chess.

#### **Раздел 4. ПИСЬМО**

*Напишите письмо другу, опишите свою комнату. (30-60 слов).  
Используйте пример:*

Hi,

How are you? Finally, we moved into a new house and I have my room. It's great! I've got a small bed in front of the wardrobe and a desk under the window. There is a computer and a lamp on my desk and there are lots of books in the bookcase next to my desk. I like my room very much.

What is your room like? Write back soon.

Love,

Jane

## Раздел 5. ГОВОРЕНИЕ

**Расскажите о своём выходном дне:**

- what are your favourite places to visit
- who do you like to visit those places
- do you like visiting cinemas/why
- what kind of films do you like watching?
- describe your emotions

### Рекомендации по организации аудирования

Прежде чем прочитать учащимся тексты для аудирования, необходимо сделать небольшое вступление по-русски:

*«Сейчас вы услышите разговор между двумя друзьями в доме. Вы услышите его дважды. Вам нужно будет поставить - Т, если предложение соответствует тексту, в случае несоответствия - F*

*Во время первого прослушивания выберите правильный вариант, во время второго проверьте себя.*

*Сейчас у вас есть 1 минута для того, чтобы познакомиться с заданиями по аудированию».*

### Рекомендации по оценке выполнения заданий контрольной работы по английскому языку

**МАКСИМАЛЬНЫЙ ИТОГОВЫЙ БАЛЛ ЗА ВСЮ РАБОТУ – 61**

#### **БАЛЛОВ**

Максимальные баллы по разделам

Раздел 1 (Аудирование)– 6 баллов

Раздел 2 (Чтение)– 7 баллов

Раздел 3 (Лексика и грамматика)– 22 баллов

Раздел 4 (Письмо) – 18 баллов

Раздел 5 (Говорение) – 8 баллов

**Часть 1**  
**РАЗДЕЛЫ 1-3**

За каждый верный ответ разделов 1 – 3 (АУДИРОВАНИЕ, ЧТЕНИЕ, ЛЕСКИКА и ГРАММАТИКА) учащийся получает **1 балл**.

**ОТВЕТЫ к разделам 1-3**

Раздел	Номер задания	Ответ
Аудирование	1	T
	2	F
	3	T
	4	T
	5	F
	6	T
Чтение	A	
	1.	B
	2.	A
	3.	D
	B	
	a.	3
	b.	2
	c.	1
	d.	1
	e.	1
	f.	3
	g.	2
	Лексика и грамматика	A
1.		national
2.		flag
3.		Double decker
4.		Union Jack
5.		the UK
1.		B
2.		A
3.		A
4.		C
5.		C
B		
1.		armchair
2.		pictures

	3.	fridge
	4.	carpet
	5.	lamp
	1.	has
	2.	is
	3.	has
	4.	is
	5.	are
	6.	was
	7.	stayed

#### Раздел 4 (ПИСЬМО)

Дополнительная схема оценивания задания Part 4. **Writing**  
**Максимальный балл- 18**

<b>КОД УЧАСТНИКА</b>				
1. Содержание	Обращение (неофициальный стиль) - 1 балл			
	Ответ на 1 вопрос: - 2 балла			
	Ответ на 2 вопрос: - 2 балла			
	Ответ на 3 вопрос: - 2 балла			
	Адрес - 1 балл			
	Дата - 1 балл			
	Подпись (только имя) - 1 балл			
	<b>ИТОГОВЫЙ БАЛЛ (максимальный балл – 10)</b>			
2. Организация	Адрес автора в правом верхнем углу -0,5 балла			
	Дата под адресом -0,5 балла			
	Обращение на отдельной строке -0,5 балла			
	Подпись на отдельной строке -0,5 балла			
	<b>ИТОГОВЫЙ БАЛЛ (максимальный балл – 2)</b>			

3. Лексическое оформление текста (максимальный балл – 2)			
4. Грамматическое оформление текста (максимальный балл – 2)			
5. Орфография (максимальный балл – 1)			
6. Пунктуация (максимальный балл – 1)			
<b>ИТОГО: 18 баллов</b>			

Если учащийся не раскрыл содержание, то он получает 0 баллов за все задание.

**Лексическое оформление текста:**

0-2 ошибки – 2 балла

3-4 ошибки – 1 балл

5 и более - 0 баллов

**Грамматическое оформление текста:**

0-1 ошибки - 2 балла

2-3 ошибки - 1 балл

4 и более - 0 баллов

**Орфография:**

более 4 ошибок – 0 баллов

**Пунктуация:**

более 4 ошибок – 0 баллов

**Рекомендации по оценке выполнения задания по говорению**

Для высказывание) используются представленные ниже критерии.

Максимальный балл – 8

Минимальный балл – 0

Если учащийся получает **0 баллов** по Критерию 1 (содержание), Критерий 2,3,4 (языковые средства) не оцениваются.

За всё задание выставляется 0 баллов, так как учащийся не может составить элементарное монологическое высказывание и не достиг требуемого уровня владения монологической речью.



оценивания выполнения задания по говорению (монологическое)

	<b>Критерий 1</b> Содержание	<b>Критерий 2</b> Грамматическое оформление текста	<b>Критерий 3</b> Лексическое оформление текста	<b>Критерий 4</b> Фонетическое оформление текста
3 балла	Даны полные ответы на все <b>пять</b> вопросов. Объем высказывания <b>5-6</b> предложений.	-----	-----	-----
2 балла	Даны ответы на <b>четыре</b> вопроса. Ответ на пятый вопрос не прозвучал или не является полным. Объем высказывания – <b>4 - 5</b> предложений.	Учащийся не допустил грамматических ошибок в своем высказывании.	Учащийся не допустил лексических ошибок в своем высказывании.	-----
1 балл	Даны полные ответы на <b>три</b> вопроса. Ответы на остальные два вопроса не прозвучали или не являются полными. Объем высказывания – <b>3 - 4</b> предложения.	Учащийся допустил не более <b>двух</b> грамматических ошибок в своем высказывании.	Учащийся допустил не более <b>двух</b> лексических ошибок в своем высказывании.	Соблюдается произносительная норма (отсутствие фонематических ошибок); интонационная правильность речи Допускаются отдельные ошибки, не препятствующие коммуникации ( <b>не более 2-х</b> в сумме)
0 баллов в	Даны ответы на <b>два</b> вопроса. Объем высказывания – <b>2</b>	Учащийся допустил <b>3</b> и более грамматических ошибок в	Учащийся допустил <b>3</b> и более лексических ошибок в	Учащийся допустил <b>3</b> и более фонетических ошибок в

	- 3 предложения и менее.	своём высказывании.	своём высказывании.	своём высказывании.
--	--------------------------	---------------------	---------------------	---------------------

**Шкала пересчета первичного балла за выполнение работы  
в отметку по пятибалльной шкале**

Отметка по пятибалльной шкале	«5»	«4»	«3»	«2»
Общий балл	55-61	44-54	33-43	0-32

**Спецификация контрольно-измерительных материалов  
по предмету «Иностранный язык» (Английский язык)**

**6 класс**

**2019-2020 учебный год**

**1. Цель проведения контрольной работы:** установить уровень освоения обучающимися 6 класса знаний и умений по предмету «Иностранный язык» (Английский язык) в соответствии с требованиями Федерального компонента государственного стандарта основного общего образования по английскому языку.

**2. Время проведения работы:**

**письменная часть: 40-45 минут**

**устная часть: 5 минут**

**3. Структура контрольно-измерительных материалов по английскому языку:**

Объектами проверки качества подготовки обучающихся 6 класса выступают элементы содержания, а также умения, способы познавательной деятельности, определенные требованиями Федерального компонента государственного стандарта.

Контрольная работа состоит из пяти частей:

Часть 1. Коммуникативные умения: «Аудирование» содержит задание на установление соответствия;

Часть 2. Коммуникативные умения: «Чтение» содержит задания на установление соответствия и ответы на вопросы;

Часть 3. Языковые средства и навыки оперирования ими: лексико-грамматическое задание;

Часть 4. Письменная речь;

Часть 5. Устная речь.

В соответствии с требованиями к уровню подготовки обучающихся 6 класса в ходе контрольной работы будет проверяться:

1. Умение:

- воспринимать на слух и понимать основное содержание несложных аутентичных текстов, содержащих некоторое количество неизученных языковых явлений;

- воспринимать на слух и выборочно понимать с опорой на языковую догадку, контекст несложные аутентичные прагматические аудиотексты, выделяя значимую/нужную/необходимую информацию;

2. Умение:

- читать и понимать основное содержание несложных аутентичных текстов, содержащих некоторое количество неизученных языковых явлений;

- читать аутентичные тексты с выборочным пониманием значимой/нужной/интересующей информацию;

3. Навыки распознавания и употребления в речи:

- различные коммуникативные типы предложений: утвердительные, отрицательные, вопросительные, побудительные;

- глаголы в наиболее употребительных временных формах действительного залога: PresentSimple, FutureSimple и PastSimple, PresentContinuous.

4. Умение писать личные письма с опорой на образец с употреблением формул речевого этикета, принятых в стране/странах изучаемого языка.

5. Умение рассказывать о животных, о своих любимых предметах, оценках в школе, о любимом спорте, о друзьях, свободном времени, описывать внешность.

#### 4. Содержание контрольно-измерительных материалов.

Контрольная работа охватывает содержание следующих разделов программы:

1. Дом. Комната. Мебель.
2. Досуг и увлечения.
3. Праздники.
4. Внешность человека.
5. Переписка с зарубежными сверстниками.
6. Животные.
7. Спорт.
8. Школа. Любимые предметы.

Порядковый номер задания	Проверяемые элементы содержания и виды деятельности	Уровень сложности и задания	Тип задания	Примерное время выполнения задания
В.	<b><u>Аудирование</u></b> Восприятие на слух и понимание основного содержания небольших текстов (диалогов), построенных на знакомом языковом материале	Б	ВО	10 мин
А. В.	<b><u>Чтение</u></b> Чтение про себя небольшого текста, построенного в основном на изученном языковом материале и понимание запрашиваемой информации	Б П	ВО ВО	10 мин

A.	<b><u>Грамматика</u></b>			10 мин
1.	Распознавание и	Б	КО	
2.	употребление в речи	Б	КО	
3.	изученных грамматических	Б	КО	
4.	явлений	Б	КО	
5.	<b><u>Лексика</u></b>	Б	КО	
6.	Восстановление	Б	КО	
7.	предложения в соответствии	Б	КО	
8.	с решаемой учебной задачей	Б	КО	
9.		Б	КО	
10.		Б	КО	
B.				
1.		П	КО	
2.		П	КО	
3.		П	КО	
4.		П	КО	
5.		П	КО	
6.		П	КО	
7.		П	КО	
8.		П	КО	
9.		П	КО	
10.		П	КО	
	<b><u>Письмо</u></b>			10 мин
	Написание по образцу	Б	РО	
	краткого письма			
	зарубежному другу			
	<b><u>Говорение</u></b>			5 мин
	Монологическое	Б	РО	
	высказывание с опорой на			
	план, представленный в виде			
	вопросов			

**Контрольная работа по АНГЛИЙСКОМУ ЯЗЫКУ  
для учащихся 6-х классов**

**ЧАСТЬ 1**

**Раздел 1. АУДИРОВАНИЕ**

**A.**

*Послушайте разговор двух друзей по телефону и поставьте - Т, если предложение соответствует тексту, в случае несоответствия - F.*

1. Cathy is not feeling well. \_\_\_\_\_

2. Cathy is making noise. \_\_\_\_\_
3. It's her brother's birthday. \_\_\_\_\_
4. The party is brilliant. \_\_\_\_\_
5. Cathy's brother is dancing. \_\_\_\_\_
6. James wants a hamburger. \_\_\_\_\_

## Раздел 2. ЧТЕНИЕ

### А

*Прочитайте текст и поставьте - Т, если предложение соответствует тексту, в случае несоответствия - F.*

### MY FLAT

My flat is on the fifth floor. It's very comfortable. We have got all modern conveniences, such as central heating, electricity, gas, running water and a telephone. There are three rooms, a kitchen and a bathroom in my flat.

The largest room is the living room. In the middle of the room there is a big table and eight chairs round it. Opposite the window there is a wall unit with lots of books, a TV set and a DVD player. There are two comfortable armchairs and a sofa in the living room.

My room is the smallest room, but it is very cosy and bright. There is a bed, a wardrobe, a desk, an armchair and several bookshelves in my room. There is a big colourful carpet on the floor and there are blue curtains on the window. The walls in my room are light-brown and there are some posters on them.

Our kitchen is large and light. We've got a refrigerator, a wall cupboard and a cooker in it. I like my room and clean it every day.

1. My living room is small.
2. A wall unit is opposite the window.
3. There are 4 comfortable armchairs and a sofa in my living room.
4. There are no posters in my room.
5. I clean my room every day.

### В

*Прочитайте текст и закончите фразы 1-10, используя информацию из текста. Обведите букву А, В или С, соответствующую варианту ответа, который вы считаете наиболее правильным.*

Frankie is green and very tall. He has yellow eyes, black hair and a small nose. He also has enormous hands and feet. He isn't pretty. In fact, he's very ugly and people call him a monster. They are afraid of him and always run away when they see him. But Frankie isn't bad! He is an intelligent man and he loves reading. He has a lot of books in his little house.

He likes writing stories. He sells his stories to make money. He also likes using his computer and the Internet to write to people. They don't know that he is ugly

and they enjoy his letters. They sometimes ask him for his photograph, but Frankie never sends it.

Frankie enjoys gardening. There are a lot of vegetables, fruit trees and roses in his big garden. He loves roses! He puts bread out in the garden for the birds so there are a lot of birds too. They are not afraid of him!

Frankie never eats meat. He doesn't like it. He eats vegetables, fruit and bread. Because he doesn't like it when people run away from him, he orders all his shopping by the Internet. The shop delivers his shopping to his house. In this way, people don't see him and he feels happier. And when it is raining he doesn't have to go out of the house. He doesn't like the rain and he is afraid of thunder and lightning.

1. Frankie has ...
  - A. black hair and big hands and feet
  - B. green eyes and a small nose
  - C. small hands and feet
2. People like writing to Frankie because ...
  - A. they don't know that he is ugly
  - B. they meet him in the supermarket
  - C. they like to eat meat too
3. Frankie is ...
  - A. a good person
  - B. an evil person
  - C. a beautiful person
4. He lives in ...
  - A. a big house without a garden
  - B. a small house with a big garden
  - C. a small garden
5. He ... a lot of books.
  - A. reads
  - B. speaks
  - C. does
6. Frankie sends his photo to ...
  - A. his Internet friends
  - B. nobody
  - C. the shop
7. Birds ...
  - A. don't come into the garden
  - B. come into the garden
  - C. are afraid of Frankie
8. Frankie likes ...
  - A. gardening
  - B. eating meat
  - C. shopping in malls
9. Frankie goes to ...

- A. the supermarket
  - B. the theatre
  - C. the garden to put the bread for the birds
10. Frankie is happy when ... .
- A. people don't see him
  - B. he doesn't see birds
  - C. he is in the supermarket

### Раздел 3. ЛЕКСИКА И ГРАММАТИКА

#### A.

*Подберите подходящее слово. Одно слово лишнее.*

*restaurant, cottage, palace, library, sports, park, loaf, bar, piece, kilo, bottle, jar*

*e.g.* Bill and Joy go for a walk in the *park* on Sundays.

1. The Queen lives in a big .....
2. Timothy is keeping fit at the ..... centre.
3. I'm taking this book back to the .....
4. They live in a ..... in the country.
5. I'm hungry. Can we go to a fast food ..... ?
6. We eat a ..... of bread a day in our house.
7. How can you lose weight if you eat a ..... of chocolate every day?
8. Would you like a ..... of cake with your tea?
9. I can't open this ..... of strawberry jam.
10. Oh, what a mess! I dropped the ..... of olive oil on the floor.

#### B.

*Напишите глаголы в Past Simple.*

1. When ..... Mike (**come**) to school yesterday?
2. Walt Disney ..... (**die**) in 1966.
3. How much ..... you (**spend**) on a new dictionary?
4. My parents ..... (**decide**) to take a few days off work and paint the house
5. Mark ..... (**not/sing**) at the karaoke last night.



6. Our teacher ..... (**say**) that the class was very good during the History lesson.
7. Peter ..... (**shout**) at his sister that morning.
8. My grandparents ..... (**meet**) during the war.
9. Be careful. We ..... (**pay**) a lot of money for that vase.
10. I'm sorry. I ..... (**not/do**) my homework last night.

#### Раздел 4. ПИСЬМО

Вы получили письмо от своей подруги по переписке Элис (Alice), которая пишет:

... I love animals very much. My parents and I often go to the zoo. I like to watch different animals and to feed them. My mother doesn't let (непозволяет) me have many pets at home. I've got only two parrots. Their names are Ricky and Rita. I feed them with wheat (пшеница), millet (просо) and different vegetables and fruit. And what about you? Do you have any pets at home? What are their names? What do they eat?

Напишите письмо Элис и ответьте на её вопросы.

В письме должно быть не менее 60 слов.

**Не забудьте:**

- написать адрес и дату;
- обратиться к новому другу по имени;
- подписать письмо.

#### ЧАСТЬ 2

#### Раздел 5. ГОВОРЕНИЕ

***Speak about yourself:***

- what are you interested in
- what are your favourite subjects
- what marks do you get
- do you like sports
- describe yourself
- speak about your friends
- speak about your spare time

## Рекомендации по организации аудирования

Прежде чем прочитать учащимся тексты для аудирования, необходимо сделать небольшое вступление по-русски:

*«Сейчас вы услышите разговор между двумя друзьями по телефону. Вы услышите его дважды. Вам нужно будет поставить - Т, если предложение соответствует тексту, в случае несоответствия - F*

*Во время первого прослушивания выберите правильный вариант, во время второго проверьте себя.*

*Сейчас у вас есть 1 минута для того, чтобы познакомиться с заданиями по аудированию».*

## Рекомендации по оценке выполнения заданий контрольной работы по английскому языку

**МАКСИМАЛЬНЫЙ ИТОГОВЫЙ БАЛЛ ЗА ВСЮ РАБОТУ – 67 БАЛЛОВ**

Максимальные баллы по разделам

Раздел 1 (Аудирование)– 6 баллов

Раздел 2 (Чтение)– 15 баллов

Раздел 3 (Лексика и грамматика)– 20 баллов

Раздел 4 (Письмо) – 18 баллов

Раздел 5 (Говорение) – 8 баллов

### Часть 1

### РАЗДЕЛЫ 1-3

За каждый верный ответ разделов 1 – 3 (АУДИРОВАНИЕ, ЧТЕНИЕ, ЛЕСКИКА и ГРАММАТИКА) учащийся получает **1 балл**.

### ОТВЕТЫ к разделам 1-3

Раздел	Номер задания	Ответ
Аудирование	1	T
	2	F
	3	T
	4	T
	5	F
	6	T
Чтение	A	
	4.	F
	5.	T
	6.	F
	7.	F
	8.	T
	B	

	1.	A
	2.	A
	3.	A
	4.	B
	5.	A
	6.	B
	7.	B
	8.	A
	9.	C
	10.	A
Лексика и грамматика	A	
	6.	palace
	7.	sports
	8.	library
	9.	cottage
	10.	restaurant
	11.	loaf
	12.	bar
	13.	piece
	14.	jar
	15.	bottle
	B	
	1.	did Mike come?
	2.	died
	3.	did you spend?
	4.	decided
	5.	didn't sing
	6.	said
	7.	shouted
	8.	met
9.	paid	
10.	didn't do	

#### Раздел 4 (ПИСЬМО)

Дополнительная схема оценивания задания Part 4. **Writing**

**Максимальный балл- 18**

<b>КОД УЧАСТНИКА</b>			
----------------------	--	--	--

1. Содержание	Обращение (неофициальный стиль) - 1 балл			
	Ответ на 1 вопрос: - 2 балла			
	Ответ на 2 вопрос: - 2 балла			
	Ответ на 3 вопрос: - 2 балла			
	Адрес - 1 балл			
	Дата - 1 балл			
	Подпись (только имя) - 1 балл			
	<b>ИТОГОВЫЙ БАЛЛ (максимальный балл – 10)</b>			
2. Организация	Адрес автора в правом верхнем углу -0,5 балла			
	Дата под адресом -0,5 балла			
	Обращение на отдельной строке -0,5 балла			
	Подпись на отдельной строке -0,5 балла			
	<b>ИТОГОВЫЙ БАЛЛ (максимальный балл – 2)</b>			
3. Лексическое оформление текста (максимальный балл – 2)				
4. Грамматическое оформление текста (максимальный балл – 2)				
5. Орфография (максимальный балл – 1)				
6. Пунктуация (максимальный балл – 1)				
<b>ИТОГО: 18 баллов</b>				

Если учащийся не раскрыл содержание, то он получает 0 баллов за все задание.

**Лексическое оформление текста:**

0-2 ошибки – 2 балла

3-4 ошибки – 1 балл

5 и более - 0 баллов

### **Грамматическое оформление текста:**

0-2 ошибки - 2 балла

2-3 ошибки - 1 балл

4 и более - 0 баллов

### **Орфография:**

более 4 ошибок – 0 баллов

### **Пунктуация:**

более 4 ошибок – 0 баллов

### **Рекомендации по оценке выполнения задания по говорению**

Для оценивания выполнения задания по говорению (монологическое высказывание) используются представленные ниже критерии.

Максимальный балл – **8**

Минимальный балл – **0**

Если учащийся получает **0 баллов** по Критерию 1 (содержание), Критерий 2,3,4 (языковые средства) не оцениваются.

За всё задание выставляется 0 баллов, так как учащийся не может составить элементарное монологическое высказывание и не достиг требуемого уровня владения монологической речью.

	<b>Критерий 1</b> Содержание	<b>Критерий 2</b> Грамматическое оформление текста	<b>Критерий 3</b> Лексическое оформление текста	<b>Критерий 4</b> Фонетическое оформление текста
3 балла	Даны полные ответы на все <b>пять</b> вопросов. Объем высказывания <b>5-6</b> предложений.	-----	-----	-----
2 балла	Даны ответы на <b>четыре</b> вопроса. Ответ на пятый вопрос не	Учащийся не допустил грамматических ошибок в	Учащийся не допустил лексических ошибок в	-----

	прозвучал или не является полным. Объем высказывания – <b>4 - 5</b> предложений.	своём высказывании.	своём высказывании.	
1 балл	Даны полные ответы на <b>три</b> вопроса. Ответы на остальные два вопроса не прозвучали или не являются полными. Объем высказывания – <b>3 - 4</b> предложения.	Учащийся допустил не более <b>двух</b> грамматических ошибок в своём высказывании.	Учащийся допустил не более <b>двух</b> лексических ошибок в своём высказывании.	Соблюдается произносительная норма (отсутствие фонематических ошибок); интонационная правильность речи Допускаются отдельные ошибки, не препятствующие коммуникации ( <b>не более 2-х</b> в сумме)
0 баллов	Даны ответы на <b>два</b> вопроса. Объем высказывания – <b>2 - 3</b> предложения и менее.	Учащийся допустил <b>3</b> и более грамматических ошибок в своём высказывании.	Учащийся допустил <b>3</b> и более лексических ошибок в своём высказывании.	Учащийся допустил <b>3</b> и более фонетических ошибок в своём высказывании.

**Шкала пересчета первичного балла за выполнение работы  
в отметку по пятибалльной шкале**

Отметка по пятибалльной шкале	«5»	«4»	«3»	«2»
Общий балл	60-67	43-59	33-42	0-32

**ДЕМОНСТРАЦИОННЫЙ ВАРИАНТ  
контрольной работы по АНГЛИЙСКОМУ ЯЗЫКУ**

## для учащихся 7-х классов

Демонстрационный вариант контрольной работы по предмету «Английский язык» разработан для оценки качества освоения обучающимися планируемых результатов обучения в 7 классе.

Назначение демонстрационного варианта заключается в том, чтобы дать возможность составить представление о структуре работы, количестве заданий, их формате, уровне сложности.

Демонстрационный вариант включает 2 части: письменную и устную. Письменная часть содержит разделы аудирование, чтение, лексика и грамматика, письмо. Устная часть состоит из одного задания по говорению. Обращаем Ваше внимание на то, что задание по говорению представляет собой самостоятельное монологическое высказывание учащегося, а не ответы на вопросы экзаменатора.

### ЧАСТЬ 1

#### Раздел 1. АУДИРОВАНИЕ

B1

*Вы услышите 6 высказываний. Установите соответствие между высказываниями каждого говорящего 1–6 и утверждениями, данными в списке A–G. Используйте каждую букву, обозначающую утверждение, только один раз. В задании есть одно лишнее утверждение. Вы услышите запись дважды. Запишите свои ответы в таблицу.*

The Speaker believes that

- A. good books can transport you to other worlds.
- B. it's nice practice to give away books that you have already read.
- C. in some cases it is not bad to watch a screen version of the book.
- D. the difficult language of the writer can hide a good story.
- E. a good mixture of mental stimulation is good.
- F. old novels are not worth reading.
- G. traditional reading will never stop.

Говорящий	1	2	3	4	5	6
Утверждение						

Ты услышишь разговор. В задании B2 обведи букву, соответствующую выбранному тобой варианту ответа. Ты услышишь запись дважды.

B2



Listen to James asking about a computer magazine.

1 Steve's favourite magazine at the moment is ... .

A Pixel

B Byte

C Compumania

2 The magazine costs ... .

A 1.50

B 2.00

C 2.50

3 This month the magazine is giving away a ... .

A CD

B DVD

C memory card

4 The magazine has articles on ... .

A online learning

B web design

C music

5 The magazine also has a web ... .

A web site

B web address

C web camera

## Раздел 2. ЧТЕНИЕ

Прочитайте текст. Определите, какие из приведённых утверждений 3–10 соответствуют содержанию текста (A – True), какие не соответствуют (B – False) и о чём в тексте не сказано, то есть на основании текста нельзя дать ни положительного, ни отрицательного ответа (C – Not stated).

### Travel Tips for Children

Every Disney guidebook seems to have a section for babies or teenagers. There are even books written for teenagers going to Disney! However, where are the packing lists for children? I take my two daughters to Disney World every year. So I have a few tips for other parents going to Disney. I find that my children are typical children and they often get extremely dirty. So they need two sets of clothes a day. I recommend you to bring the following: more underwear and socks, at least two



swimsuits for each child. Bring a pair of sandals to go to the pool area. And, of course, a first aid kit.

It is good when each child has a small suitcase with wheels and a backpack. Everyone gets out their suitcase and we go down my list - so many pairs of socks, swimsuits, etc. Everyone is fetching things and packing them at once. That way everyone gets the fun of packing and we pack everything, I'm sure. The backpacks are for CD players, books, colouring books, crayons, games, homework, and other things to play with on the plane and in the car.

If you are staying at one of the hotels that has a beach with sand, remember to bring some sand toys. All WDW resort hotel pools allow parents to borrow life vests for their children. These are very safe. When you are in the park, have a meeting place in case you get lost. And we always place a business card with our mobile number and hotel info in our daughter's sock.

1) Guidebooks for all the parks give tips for travelling with small children.

*A. True B. False C. Not stated*

2) Children need a lot of clothes during holidays.

*A. True B. False C. Not stated*

3) It's necessary to take some medicines with you while travelling.

*A. True B. False C. Not stated*

4) If you have two or three children they must pack the things in turn.

*A. True B. False C. Not stated*

5) Packing can be fun if you organize it properly.

*A. True B. False C. Not stated*

6) The mother of the family recommends backpacks for extra clothes.

*A. True B. False C. Not stated*

7) The mother of the family takes her two daughters to Disney Park every two years.

*A. True B. False C. Not stated*

8) The best hotels are in Walt Disney World Park.

*A. True B. False C. Not stated*

9) Children must know the hotel name and their parents' phone number when they're in the park.

*A. True B. False C. Not stated*

10) It isn't a good idea to have a colouring book for a child on the plane and in the car.

*A. True B. False C. Not stated*

### **Раздел 3. ЛЕКСИКА И ГРАММАТИКА**

**A. Выбери один нужный ответ.**

1) What did you ... at that mall yesterday?

A. buy      B. buyed      C. bought

- 2) Olya, I ... a spot on your skirt!  
A. am see B. see C. am seeing
- 3) Who are these ... ?  
A. woman' B. woman's C. women
- 4) My grandpa ... this guitar for 17 years.  
A. has been having B. has having C. has had
- 5) You should ... the truth.  
A. know B. to know
- 6) Where .. you go last weekend?  
A. were B. did C. had
- 7) Look at ... .  
A. them B. their C. they
- 8) A. What music do you usually listen to?  
B. What music are you usually listening to?  
C. What music are you usually listen to?
- 9) A. Your hair smells of coconut.  
B. Your hair smell of coconut.  
C. Your hair is smelling of coconut.  
D. Your hair are smelling of coconut.
- 10) The race was really ... . And I am ... .  
A. exhausted B. exhausting A. exhausted B. exhausting

V. Выбери подходящее слово из списка слов ниже задания в каждый пропуск. Два варианта останутся неиспользованными.

My choice

All my family are professional musicians, but I was different. I wanted to become a (A)\_\_\_\_ or an inventor. I persuaded my parents to buy me some laboratory (B)\_\_\_\_ so that I could do some experiments at home. This was not such a good idea! (C)\_\_\_\_ I wasn't very good at science when it came to doing experiments. I remember when I made an attempt to create a new perfume for my friend. The (D)\_\_\_\_ of the ingredients must have been wrong, because there was a small explosion, a lot of smoke and a terrible smell. After that I decided to study properly to become a chemist. I had a big (E)\_\_\_\_ about it with my family — but I won in the end.

1. unfortunately; 2. equipment; 3. mixture; 4. are; 5. scientist; 6. argument; 7. runs.

A	B	C	D	E

## Раздел 4. ПИСЬМО

Представь себе, что ты получил/а письмо от английского мальчика по имени Кевин.  
В письме он задал три вопроса:  
What is your favourite literature genre and why?  
How often do you read?  
Do you read electronic books and do you find them more convenient?  
Напиши Кевину письмо.  
Не забудь:  
- написать адрес и дату;  
- обратиться к новому другу по имени;  
- подписать письмо.

## ЧАСТЬ 2

## Раздел 5. ГОВОРЕНИЕ

You are going to give a talk about your school homework.  
Answer the questions below to make a story.

*Поговори о телевидении в жизни современного подростка. Для этого ответь на вопросы, представленные ниже.*

*Начни фразы I'd like to speak about ...*

- Is watching TV still a popular pastime with teenagers nowadays, and why?
- How many hours a day do you watch TV?
- What do you dislike most about TV?
- Are there any TV series that you really like?

### Рекомендации по организации аудирования

Прежде чем прочитать учащимся тексты для аудирования, необходимо сделать небольшое вступление по-русски:

*«Сейчас вы услышите шесть высказываний. Вы должны соотнести высказывания говорящих 1-6 с утверждениями А-Г. В списке есть одно лишнее утверждение. Вы услышите высказывания дважды. Занесите свои ответы в таблицу.»*

*Затем прозвучат шесть высказываний. Необходимо установить соответствия между высказываниями говорящего и утверждениями, данными в списке.*

*Затем прозвучит разговор с Джеймсом.*

*Во время первого чтения выберите правильный вариант, во время второго проверьте себя.*

*Сейчас у вас есть 1 минута для того, чтобы познакомиться с заданиями по аудированию. Пожалуйста, не читайте задания других разделов диагностической работы».*

Сначала дважды прослушиваются 6 высказываний говорящих, затем дважды разговор с Джеймсом.

**Текст записан один раз.**

Время звучания 1 задания составляет 4 минуты 50 секунд.

Время звучания 2 текста составляет 1 минута 20 секунд.

После первого прочтения необходимо дать учащимся время, чтобы они могли выполнить задание. («У вас есть 20 секунд, чтобы выполнить задание В1», «У вас есть 20 секунд, чтобы выполнить задание В2», «У вас есть 30 секунд, чтобы выполнить задание В3»).

Затем тексты прослушиваются ещё раз. После этого учащимся дается время, чтобы они могли проверить правильность выполнения заданий:

*«У вас есть 20 секунд, чтобы проверить, правильно ли вы выполнили задание В1 (пауза 20 секунд)»,*

*«У вас есть 20 секунд, чтобы проверить правильно ли вы выполнили задание В2(пауза 20 секунд)»*

*Пожалуйста, приступайте к выполнению заданий по чтению, грамматике и письму».*

Далее учащиеся выполняют задания контрольной работы в индивидуальном режиме.

Всего на проведение аудирования отводится не более 10 минут.

**Ключи.**

**Часть 1**

**РАЗДЕЛЫ 1-3**

За каждый верный ответ разделов 1 – 3 (АУДИРОВАНИЕ, ЧТЕНИЕ, ЛЕКСИКА и ГРАММАТИКА) учащийся получает **1 балл.**

Раздел	Номер задания	Ответ
Аудирование	B1	1 E
		2 D
		3 A
		4 C
		5 G
		6 B
	B2	1 C
		2 B
		3 B
		4 B
		5 A
Чтение	1 C	
	2 A	
	3 A	
	4 B	
	5 A	
	6 B	
	7 B	
	8 C	
	9 A	
	10 B	
Лексика и Грамматика	1 A	
	2 B	

	3	C
	4	C
	5	A
	6	B
	7	A
	8	A
	9	A
	10	B / A
<b>B</b>	A	5
	B	2
	C	1
	D	3
	E	6

#### Раздел 4 (ПИСЬМО)

Дополнительная схема оценивания раздела 4.

**Максимальный балл - 18**

КОД УЧАСТНИКА				
1. Содержание	Обращение (неофициальный стиль) - 1 балл			
	Ответ на 1 вопрос: - 2 балла			
	Ответ на 2 вопрос: - 2 балла			
	Ответ на 3 вопрос: - 2 балла			
	Адрес - 1 балл			
	Дата - 1 балл			

	Подпись (только имя) - 1 балл			
	<b>ИТОГОВЫЙ БАЛЛ (максимальный балл – 10)</b>			
2. Организация	Адрес автора в правом верхнем углу -0,5 балла			
	Дата под адресом -0,5 балла			
	Обращение на отдельной строке -0,5 балла			
	Подпись на отдельной строке -0,5 балла			
	<b>ИТОГОВЫЙ БАЛЛ (максимальный балл – 2)</b>			
3. Лексическое оформление текста (максимальный балл – 2)				
4. Грамматическое оформление текста (максимальный балл – 2)				
5. Орфография (максимальный балл – 1)				
6. Пунктуация (максимальный балл – 1)				
<b>ИТОГО: 18 баллов</b>				

Если учащийся не раскрыл содержание, то он получает **0 баллов за все задание.**

**Лексическое оформление текста:**

0-2 ошибки – 2 балла

3-4 ошибки – 1 балл

5 и более - 0 баллов

**Грамматическое оформление текста:**

0-3 ошибки - 2 балла

2-3 ошибки - 1 балл

4 и более - 0 баллов

**Орфография:**

более 4 ошибок – 0 баллов

**Пунктуация:**

более 4 ошибок – 0 баллов

**Рекомендации по оценке выполнения задания по говорению**

Для оценивания выполнения задания по говорению (монологическое высказывание) используются представленные ниже критерии.

Максимальный балл – 8

Минимальный балл – 0

Если учащийся получает **0 баллов** по Критерию 1 (содержание), Критерий 2,3,4 (языковые средства) не оцениваются.

За всё задание выставляется 0 баллов, так как учащийся не может составить элементарное монологическое высказывание и не достиг требуемого уровня владения монологической речью.

	<b>Критерий 1</b> Содержание	<b>Критерий 2</b> Грамматическое оформление текста	<b>Критерий 3</b> Лексическое оформление текста	<b>Критерий 4</b> Фонетическое оформление текста
3 балла	Даны полные ответы на все <b>четыре</b> вопросов.  Объем высказывания <b>4-5</b> предложений более.	-----	-----	-----
2 балла	Даны ответы на <b>три</b> вопроса. Ответ на четвертый вопрос не	Учащийся не допустил грамматических ошибок в	Учащийся не допустил лексических ошибок в	-----



	<p>прозвучал или не является полным.</p> <p>Объем высказывания – <b>3 - 4</b> предложений.</p>	своем высказывании.	своем высказывании.	
1 балл	<p>Даны полные ответы на <b>два</b> вопроса. Ответы на остальные два вопроса не прозвучали или не являются полными.</p> <p>Объем высказывания – <b>2</b> предложения.</p>	Учащийся допустил не более <b>двух</b> грамматических ошибок в своем высказывании.	Учащийся допустил не более <b>двух</b> лексических ошибок в своем высказывании.	<p>Соблюдается произносительная норма (отсутствие фонематических ошибок); интонационная правильность речи</p> <p>Допускаются отдельные ошибки, не препятствующие коммуникации (<b>не более 2-х</b> в сумме)</p>
0 баллов в	<p>Даны ответы на <b>один</b> вопрос.</p> <p>Объем высказывания – <b>1 - 2</b> предложения.</p>	Учащийся допустил <b>3</b> и более грамматических ошибок в своем высказывании.	Учащийся допустил <b>3</b> и более лексических ошибок в своем высказывании.	Учащийся допустил <b>3</b> и более фонетических ошибок в своем высказывании.

**Шкала пересчета первичного балла за выполнение работы  
в отметку по пятибалльной шкале**

Отметка по пятибалльной шкале	«5»	«4»	«3»	«2»
Общий балл	57-61	41-56	31-40	0-30

## **Рекомендации по оценке выполнения заданий контрольной работы по английскому языку**

**МАКСИМАЛЬНЫЙ ИТОГОВЫЙ БАЛЛ ЗА ВСЮ РАБОТУ – 62  
БАЛЛА**

Максимальные баллы по разделам

Раздел 1 (Аудирование) – 11 баллов

Раздел 2 (Чтение) – 10 баллов

Раздел 3 (Лексика и грамматика) – 15 баллов

Раздел 4 (Письмо) – 18 баллов

Раздел 5 (Говорение) – 8 баллов

### **ВТОРОЙ ИНОСТРАННЫЙ ЯЗЫК (НЕМЕЦКИЙ ЯЗЫК)**

#### **Назначение контрольной работы**

Контрольная работа проводится с целью определения уровня освоения учащимися предметного содержания курса немецкого языка в соответствии с требованиями Федерального государственного образовательного стандарта и выявления элементов содержания, вызывающих наибольшие затруднения у учащихся.

Диагностическая работа охватывает содержание, включенное в основные (массовые) учебно-методические комплекты по немецкому языку общеобразовательных учреждений. **Документы, определяющие содержание диагностической работы**

- Федеральный государственный стандарт основного общего образования (приказ Минобробразования России от 17.11.2010 № 1897).
- Примерные программы основного общего образования. Иностранный язык. М.: Просвещение, 2010.

- Иностранный язык. Планируемые результаты. Система заданий 5-9 классы.- М.: Просвещение, 2013.
- О сертификации качества педагогических тестовых материалов (Приказ Минобразования России от 17.04.2000 г. № 1122).

### **Структура диагностической работы**

Диагностическая работа состоит из двух частей: письменной и устной. Письменная часть включает задания по аудированию, чтению, грамматике и лексике, письму. Устная часть проверяет коммуникативные умения учащихся в говорении (монологическая речь).

В каждом варианте диагностической работы представлены два уровня сложности: 1-базовый уровень, 2-повышенный уровень (28% заданий) для дифференцирования учащихся по уровням владения иностранным языком.

Уровень сложности заданий определяется уровнями сложности языкового материала и проверяемых коммуникативных умений, а также типом задания.

Задания обоих уровней в рамках данной диагностической работы в целом не превышают требований уровня А1 по общей европейской шкале, определённой в документах Совета Европы.

### **Критерии отметок**

Отметка «5» ставится, если устный ответ, письменная работа, практическая деятельность в полном объеме соответствует учебной программе, допускается один недочет, объем знаний, умений, навыков составляет 90-100% содержания (правильный полный ответ, представляющий собой связное, логически последовательное сообщение на определенную тему, умение применять определения, правила в конкретных случаях. Обучающийся обосновывает свои суждения, применяет знания на практике, применяет знания в новой ситуации, приводит собственные примеры).

Отметка «4» ставится, если устный ответ, письменная работа, практическая деятельность или её результаты в общем соответствуют требованиям учебной программы и объем знаний, умений, навыков составляет

70-90% содержания (правильный, но не совсем точный ответ), применяет знания в стандартной ситуации.

Отметка «3» ставится, если устный ответ, письменная работа, практическая деятельность и её результаты в основном соответствуют требованиям программы, однако имеется определённый набор грубых и негрубых ошибок и недочётов. Обучающийся владеет знаниями, умениями, навыками в объеме 50-70% содержания (правильный, но не полный ответ, допускаются неточности в определении понятий или формулировке правил, недостаточно глубоко и доказательно ученик обосновывает свои суждения, не умеет приводить примеры, излагает материал непоследовательно).

Отметка «2» ставится, если устный ответ, письменная работа, практическая деятельность и её результаты частично соответствуют требованиям программы, имеются существенные недостатки и грубые ошибки, объем знаний, умений, навыков обучающегося составляет до 50% содержания (неправильный ответ).

Отметка «1» - ставится в случае отказа ответа или отсутствия работы без объяснения причины или неуважительной причины.

Критерии и нормы оценок за письменные работы по русскому языку и математике определяются требованиями программы по этим предметам.

Нормы оценок за работу в формате тестов (аналоги ОГЭ, ЕГЭ) определяются требованиями сертифицированных разработчиков тестов. При оценивании тестов, разработанных учителем, используется следующая шкала:

«2» - менее 50 %

«3» - 50 %-65 %

«4» - 66 %-85 %

«5» - 86 %-100 %

### **Итоговая контрольная работа для учащихся 5 класса Раздел 1. Чтение**

**A1. Прочитайте диалог и выполните задания.**

**Die Lehrerin** kommt in die Klasse und sagt:

Das ist Tom. Er ist hier neu. Er kommt aus Amerika.

**Sabine:** Ich kann dir in Deutsch helfen.

**Lisa:** Ich kann mit dir spielen.

**Toni:** Ich zeige dir unseren Sportsaal. Wir können zusammen trainieren.

**Wie ist es richtig?**

1. Wer kommt heute in die Klasse?
  - a. Die Lehrerin kommt in die Klasse.
  - b. Der Lehrer kommt in die Klasse.
  - c. Die Lehrerin und ein neuer Schüler kommen in die Klasse.
2. Wie heißt der neue Schüler?
  - a. Er heißt Thomas.
  - b. Er heißt Achmed.
  - c. Er heißt Tom.
3. Woher kommt er ?
  - a. Er kommt aus Russland.
  - b. Er kommt aus Amerika.
  - c. Er kommt aus Türkei.

**Wie wollen die Kinder Achmed helfen? Wer sagt was?**

1. Sabine a) Ich zeige dir unseren Sportsaal.
2. Toni b) Ich kann mit dir spielen.
3. Lisa c) Ich kann dir in Deutsch helfen.

## **Раздел 2. Грамматика и лексика**

**A2.** Ich ... ein Buch.

- a. lesen
- b. lese
- c. liest

**A3.** Wir ..... einen Brief.

- a. schreiben
- b. schreibt
- c. schreibe

**A4.** Er .... seine Hausaufgaben

- a. mache
- b. machen
- c. macht

**A5.** Du .... gut Deutsch.

- a. lernst
- b. lerne
- c. lernen

**A6.** Das ist ... Hund, aber eine Katze.

- a. kein
- b. nicht

**A7.** Helmut malt .... ,er spielt.

- a. nicht
- b. kein

**A8.** Die Architekten ....

- a. arbeiten in Geschäft
- b. bauen neue Häuser
- c. machen Projekte

**A9.** Die Bauarbeiter....

- a. arbeiten in Geschäft
- b. bauen neue Häuser
- c. machen Projekte

**A10.** Sie .... spielen.

- a) will
- b) wollen
- c) wollt

**A16.** Укажите столбик, в котором стоят определенные артикли дательного падежа

		Жен.род	Ср. род	Муж. род
	1	dem	den	des
	2	der	dem	dem
	3	die	das	den
	4	das	die	der

**A17.** Укажите столбик, в котором стоят определенные артикли винительного падежа

1	2	3	4
des	den	dem	a
dem	dem	der	b
den	das	die	c
der	Die	Das	

### Раздел 3. Письмо

Напишите письмо другу. Эти вопросы помогут выполнить задание.

... , den \_\_\_\_\_.  
Lieber .... !

1. Wie heißt du? .
2. Wo wohnst du?
3. Wie alt bist du?
4. Wie ist deine Familie?
5. Was ist dein Lieblingsfach?
6. Was machst du gern?

Viele Grüße ....

**Итоговая контрольная работа по немецкому языку 6 класс**  
**Aufgabe 1**

*Прслушай текст и выполни задание под ним.*

Den 3. August,  
München.

Liebe Olga!

Viele Grüße aus München!

Meine Schwester und ich waren hier zwei Wochen. München ist eine große deutsche Stadt mit vielen Theatern, Museen, Restaurants und Supermärkten. Wir hatten ein Hotelzimmer mit Dusche. Am Abend waren wir immer im Kino oder Theater. Heute fahren wir zurück nach Hause in Bremen.

Bis bald!

Deine Monika.

***Какая информация верна (richtig), а какая нет (falsch)***

richtig

falsch

1. Monika schreibt den Brief aus Bremen.
2. Monika war zwei Wochen in München.
3. In München gibt es viele Sehenswürdigkeiten.

4. Monika lebt in Bremen.

## **Aufgabe 2**

*Прочитайте отрывки из нескольких рассказов о животных и установите соответствие между их характеристикой 1-5 и описаниями А-Е. После выполнения задания запишите свои ответы.*

1. Sie ist sehr stark und kann sogar einen Löwen nieder schlagen(*повергнуть* *в*).
2. Sie zeigt ihre Zuneigung zum Besitzer dadurch, dass sie auf ihn hinter der Haustür wartet.
3. Er ist eine Amphibie und nährt sich von Vögeln.
4. Er lebt in den heißen Wüsten ( *в жарких пустынях*)Afrikas, kann nicht fliegen, gilt(*считается*)aber als der größte und stärkste Vogel in der Welt.
5. Die Singvögel können mehr Atemluft aufnehmen(*вдохнуть больше воздуха*), als der Mensch mit seiner Lunge.

**A.** Die Giraffe hat einen zwei bis drei Meter langen Hals.

Einer erwachsenen Giraffe kann kaum ein anderes Tier gefährlich werden. Sie ist sehr stark: der Hufschlag einer Giraffe genügt, um sogar einen Löwen niederzuschlagen.

**B.** Die Katze ist ein schönes, elegantes Tier, viele Menschen werden dem zustimmen. Und wie alle schöne Dinge lässt die Katze den Menschen nicht gleichgültig, sondern erweckt außergewöhnliche Gefühle bei ihm; entweder er sie hingebungsvoll, oder er hasst sie unbarmherzig; aber ob er sie zärtlich liebt oder sie nichtleiden mag, eines ist gewiss: kaum ein Mensch findet sie hässlich.

**C.** Der Strauß erreicht eine Größe von 3 Metern und wiegt ungefähr 80 Kilogramm. Er kann nicht fliegen, weil er zu kurze Flügel hat. Aber der Vogel kann sehr schnell laufen und legt in der Stunde etwa 40 Kilometer zurück. Er lebt in den



heißen Wüsten Afrikas und ernährt sich von Früchten und Samen, sowie von Käfern und Eidechsen.

Die Eier des Straußes sind so groß wie ein Kinderkopf, jedes Ei wiegt ungefähr ein Kilogramm. Der Strauß sitzt auf seinen Eiern nur in der Nacht, am Tage aber überlässt er das Brutgeschäft der heißen Wüstensonne.

**D.** Im Süden Chinas, in der Provinz Huansi, gibt es Frösche, die sich von Vögeln nähren. Das geschieht auf folgende Weise:

Der Frosch springt an eine freie Uferstelle, legt sich auf den Rücken und stellt sich tot. Sobald der Vogel den «toten» Frosch erblickt, fliegt er herbei, hüpfert um den Frosch herum und beugt sich über ihn. Jetzt packt der Frosch den Vogel, umklammert ihn und lässt sich mit seinem Opfer zusammen das Ufer hinunter und ins Wasser rollen.

**E.** Ein Kanarienvogel kann fünf Minuten lang mühelos trillern, ohne Atem zu schöpfen. Auch die Lerche steigt hoch in die Lüfte und singt dabei, ohne ein einziges Mal Atem zu nehmen. Die Vögel haben in ihrem Körper besondere Luftspeicher. Mit Hilfe dieser Luftspeicher können sie mehr Atemluft aufnehmen, als es der Mensch mit Hilfe seiner Lunge kann

### **Aufgabe 3**

*Прочитай текст и запиши название животного.*

1. Dieses Tier gehört zur Katzenfamilie. Man kann es den schwarzen Leoparden nennen. Es ist nicht so groß, wie der Löwe oder der Tiger, aber es ist sehr böse, denn es tötet Tiere und Menschen. Es überfällt die Menschen auch in ihren Häusern. Dieses Tier läuft schnell, springt und schwimmt gut.

2. Es sind Vögel, denn sie legen Eier wie Vögel, aber sie können nicht fliegen. Sie schwimmen sehr gut. Für das Kind sorgt der Vater. 60 Tage steht er und wärmt das Ei. In dieser Zeit frisst er nichts. Diese Vögel leben in der Antarktis.

3. Diese Vögel haben Columbus geholfen, nach Amerika zu kommen. "Fahren wir dorthin, wohin diese Vögel fliegen", sagte Columbus, und so kam er nach Amerika. Diese Vögel sind sehr schön. Sie leben in Amerika, Afrika, Australien, Asien. Bei uns leben diese Vögel in den Zoos und zu Hause bei den Menschen. Wir sehen diese Vögel oft im Zirkus, denn sie können alles wiederholen, was sie hören.

4. Dieses Tier kennen alle. Es ist groß und stark. Aber seine kleinen Kinder habt ihr nicht gesehen, denn sie kommen im Winter zur Welt und sitzen mit ihrer Mutter den ganzen Winter "zu Hause". Im ersten Monat sind sie sehr klein (500 Gramm schwer) und können nicht gehen und sehen. Die Mutter gibt ihnen ihre Milch, aber sie hat nicht viel Milch, denn sie frisst in dieser Zeit nichts. Im Frühling und im Sommer geht die Mutter mit ihren Kindern durch den Wald und sucht das Essen. Alle haben Angst vor diesem Tier, denn es ist groß und stark, aber es frisst gern Beeren und Gras.

5. Dieses Tier ist sehr groß. Es ist 3 Meter hoch. Besonders groß sind seine Ohren. Dieses Tier hat vor niemandem Angst, denn es ist sehr stark. Nur der Tiger überfällt dieses Tier. Dieses Tier frisst Tag und Nacht nur Blätter. Es ist sehr klug und hilft den Menschen bei der Arbeit. Es lebt in Afrika, Indien und Indonesien. Bei uns lebt dieses Tier in Zoos

#### Aufgabe 4

*Вставь пропущенные слова.*

Liebe Freunde!

Das ist mein zweiter Brief aus Berlin. Ihr wisst, Berlin hat viele Sehenswürdigkeiten. Die Berliner sind auf ... Tor stolz. Es ist das Symbol der Stadt. Das...Rathaus befindet sich auf dem Alexanderplatz. Das ...viertel und die ...Kirche wurden um 1200 gebaut. Die Hauptstrasse Berlins ist .... Hier sind Botschaften, Kinos,...Universität. Ich war auf der ...strasse. Hier sind viele Cafes, Bars. Hier habe ich Kaffee getrunken. Bitte, schreibt recht bald.

Euer Freund.

#### Aufgabe 5

*Составь предложения.*

1. Das Brandenburger Tor	f. nennen die Berliner Rotes Rathaus.
2. Das Berliner Rathaus	d. besuchen die Kinder besonders gern.
3. Der Reichstag ist heute	e. ist eines der schönsten Tore der Welt.
4. Um 1200 wurde	h. können wir die Geschichte der Stadt sehen.
5. Der Berliner Zoo	b. wieder der Sitz des Bundesparlaments
6. Unter den Linden	g. eine Prachtstrasse Berlins.
7. Auf 36 Terrakottareliefs	a. ist die Hauptstrasse Berlins.
8. Der Kudammist	c. die Nikolaikirche gebaut.

--	--

## **Aufgabe 6**

*V. Выбери правильный ответ*

### **1. Welche Stadt liegt an der Spree?**

- A. Berlin
- B. Bremen
- C. Düsseldorf
- D. München

### **2. Wie nennen die Berliner ihr Rathaus?**

- A. orangefarbenes Rathaus
- B. rotes Rathaus
- C. braunes Rathaus

### **3. Was ist das Symbol von Berlin?**

- A. die Humboldt-Universität
- B. der Berliner Zoo
- C. das Brandenburger Tor
- D. die Museumsinsel

### **4. Wo ist der Sitz des Bundesparlaments?**

- A. im Rathaus
- B. im Reichstag
- C. im Römerturm

### **5. Was besuchen die Kinder im Berlin besonders gern?**

- A. die Humboldt-Universität
- B. den Berliner Zoo
- C. das Brandenburger Tor
- D. die Museumsinsel

### **6. Welche Stadt nennt man »das deutsche Chikago« wegen seiner Hochhäuser- der Wolkenkratzer?**

- A. Köln

- B.Bremen
- C.Hamburg
- D.Frankfurt am Main

**7.An welchem Fluss liegt .Frankfurt?**

- A.an der Spree
- B.an der Elbe
- C.am Main
- D.Am Rhein

**8.In dieser Stadt ist der Binnenhafen,hier finden grosse Buchmessen statt.Hier befindet sich das Goethe-Haus.Was für eine Stadt ist das?**

- A.Köln
- B.Bremen
- C.Hamburg
- D.Frankfurt

**9.Wer hat das Märchen «Die Bremer Stadtmusikanten» geschrieben ?**

- A.die Brüder Grimm
- B.J.W.Goethe
- C.W.Hauff
- D.H.Heine

**10.Diese Stadt liegt an der Weser,hier ist das Übersee-Museum,und im Zentrum der Stadt steht die schöne Plastik.Sie stellt die Figuren eines Märchens dar.Am Rathaus auf dem Marktplatz steht «Roland der Riese». Was für eine Stadt ist das?**

- A.Köln
- B.Bremen
- C.Hamburg

**Таблица правильных ответов**

**Aufgabe 1: 1f, 2r, 3r, 4r.**

**Aufgabe 2: 1A, 2B, 3D, 4C, 5E.**

**Aufgabe 3: 1)der Panther,2)der Pinguin,3)der Papagei,4)der Elefant.**

**Aufgabe 4***Вставь пропущенные слова.*

Liebe Freunde!

Das ist mein zweiter Brief aus Berlin. Ihr wisst, Berlin hat viele Sehenswürdigkeiten. Die Berliner sind auf Brandenburger Tor stolz. Es ist das Symbol der Stadt. Das Rote Rathaus befindet sich auf dem Alexanderplatz. Das Nikolaiviertel und die Nikolaikirche wurden um 1200 gebaut. Die Hauptstrasse Berlins ist Unter den Linden . Hier sind Botschaften, Kinos, Humboldt-Universität. Ich war auf der Kudammstrasse. Hier sind viele Cafes, Bars. Hier habe ich Kaffee getrunken.

Bitte, schreibt recht bald.

Euer Freund.

**Aufgabe 5:1e,2f,3b,4c,5d,6a,7h,8g.**

**Aufgabe 6:1 A,2B,3C,4B,5B,6D,7C,8D,9A,10B.**

**Итоговая контрольная работа по немецкому языку в 7 классе**

**Инструкция по выполнению работы**

Итоговая контрольная работа по немецкому языку состоит из 3 разделов, включающих 6 заданий.

Раздел 1 (Чтение) включает 2 задания, из которых 1 задание на установление соответствия и 1 задание с выбором правильного ответа из четырёх предложенных. Рекомендуемое время на выполнение Раздела 1 – 40 минут.

Раздел 2 (Грамматика и лексика) включает 3 задания, из которых 1 задание на выбор правильного слова из предложенных , 1 задание с кратким ответом и 1 задание на правильное построение сложных предложений. При выполнении всех заданий предложения записываются полностью. Рекомендуемое время на выполнение Раздела 2 – 45 минут.

Раздел 3 (Страноведение) включает в себя 1 задание, на знание Германии, с выбором правильного ответа из трёх предложенных. Рекомендуемое время на выполнение Раздела 3 – 30 минут.

Чистое время проведения экзамена (без учёта времени инструктажа) – 115 минут.

При выполнении заданий, всегда нужно указывать наиболее вероятный, с вашей точки зрения, ответ.

Рекомендуется выполнять задания в том порядке, в котором они даны.

По окончании выполнения заданий каждого раздела не забывайте ещё раз проверить свои ответы.

*Желаем успеха*

### **Раздел 1 . Чтение.**

Прочитайте тексты и установите соответствие между тематическими рубриками А – F и текстами 1 – 5. Каждая тематическая рубрика соответствует **только одному тексту, при этом одна из них лишняя.**

Рубрики газет

Umweltschutz D. Bücherwelt

Sport E. Landeskunde

Verkehr F. Musik

Тексты

Die Wiener Philharmoniker in ihrem berühmten Saal. Eine Gruppe aus Profis der Wiener Staatsoper, ohne festen Chef und selbst organisiert. Niemand macht ihnen Vorschriften. Sie verwalten selbst ihre Kasse, verkaufen Eintrittskarten, nehmen neue Mitglieder auf. Der Österreichische Rundfunk hat das Neujahrskonzert zuletzt an 65 Millionen Fernsehzuschauer in mehr als 40 Länder gesendet.

Die Schweizer Luftfahrt kommt nach dem Zusammenbruch der Swissair aus ihrer tiefen Krise nicht heraus. Die geplante Gründung einer neuen nationalen

Fluggesellschaft kann kaum die Situation retten. Mindestens 10.000 Arbeitsplätze gehen verloren. Weitere ungelöste Probleme sind die Flugplanung, die Grösse des Personalbestandes und des Flugzeugparks.

Die wichtigste Ursache für das Waldsterben ist die Luftverschmutzung. Autos, Kraftwerke, Fabriken und die Heizungen der Wohnhäuser verursachen Abgase. Diese enthalten viele Tonnen Schadstoffe, sie verbinden sich mit dem Wasser in der Luft. Daher entsteht der so genannte saure Regen, der den Bäumen nicht das Leben, sondern Krankheiten bringt.

Dieser Sportler ist ein Star: Mädchen umschwärmen ihn. Oft haben sie in der Kälte stundenlang gewartet. Der 23 – jährige Skispringer Martin Schmidt wurde durch seine sportlichen Erfolge berühmt: Er war 1999 Doppelweltmeister und 2001 Weltmeister im Skifliegen. Doch was hat ihn zum Teeniestar gemacht? Vielleicht das Poster in der Jugendzeitschrift "Bravo", auf dem er so nett lächelt.

Die Landeshauptstadt von Sachsen ist Dresden. Weitere wichtige Städte sind Leipzig, Chemnitz, Zwickau und Bautzen. Das Land verfügt mit dem Erzgebirge, dem Vogtland und dem Elbtal über Landschaften von romantischer Schönheit. Sachsens Geschichte ist von Bildung und Kultur geprägt. Die 1409 in Leipzig gegründete Universität ist eine der ältesten in Deutschland.

Раздел 1. Чтение.

*Прочитайте текст и ответьте на вопросы, выбрав один из 4 предложенных вариантов ответа.*

Текст

Alan Marschall erzählt über seine Kindheit.

Alan Marschall ist ein berühmter australischer Schriftsteller. Als Kind wurde er schwer krank. Nach dieser Krankheit konnte er nur auf Krücken gehen. Aber er besuchte die Schule und war ein guter Schüler. Er war auch ein guter Freund. Die Schüler liebten ihn und halfen ihm gern. Aber Alan wollte so wie die anderen Kinder sein. Er wollte alles selbst machen, er wollte spielen und laufen wie seine Freunde.

Er wollte wie sie über Pfützen springen. Und könnt ihr glauben? Er lernte über Pfützen springen! Er übte viele Tage, Monate und lernte es. Er wollte reiten, und er lernte reiten. Er wollte schwimmen, und er lernte schwimmen. Er lernte später sogar Auto fahren und machte viele Reisen. Er besuchte viele Länder, bewunderte ihre Natur, lernte neue Menschen kennen. Aber am meisten liebte er seine Heimat, ihre Natur, ihre Menschen. Und in seinen Büchern beschrieb er sie. Ein Buch nannte er "Ich kann über Pfützen springen". In diesem Buch erzählte er über seine Kindheit.

Вопросы

Wer war Alan Marschall?

1. Ein Musiker
2. Ein Schriftsteller
3. Ein Dichter
4. Ein Wissenschaftler

Nach seiner Krankheit konnte er ...

1. sehr schnell laufen.
- überhaupt nicht gehen.
2. nur auf Krücken gehen.
3. auch hoch springen.

Was wollte er selbst machen?

1. Er wollte über Pfützen springen.
2. Er wollte Klavier spielen.
3. Er wollte viele schlafen.
4. Er wollte sehr gut essen.

Wie nannte er sein Buch?

1. "Ich und meine Krankheit"
2. "Meine Kindheit"
3. "Ich kann wieder gehen"
4. "Ich kann über Pfützen springen"



## Wie war Alan Marschall?

1. stark, zielbewusst und mutig
2. schwach und böse
3. faul und müde
4. geschickt und traurig

## **Раздел 2. Грамматика и лексика.**

*Прочитайте текст. Подставьте вместо пропусков слова, напечатанные после текста заглавными буквами так, чтобы они лексически соответствовали содержанию текста.*

Текст.

Wir wissen, dass unser Planet \_\_\_\_\_ ist.

Weisst du, dass die Luft \_\_\_\_\_ ist.

Ich habe gelesen, dass wir viele Tiere und Pflanzen \_\_\_\_\_ müssen.

Wir wissen, dass wir nicht nur Wildtiere, sondern auch Vögel im Winter \_\_\_\_\_ müssen.

Wir wissen, dass schmutziges Papier und anderer \_\_\_\_\_ nicht herumliegen dürfen.

Ich habe erfahren, dass der Naturschutz eine \_\_\_\_\_ ist.

IN GEFAHR, EDLE SACHE, VERSCHMUTZT, SCHÜTZEN, FÜTTERN,  
MÜLL.

Прочитайте приведённые предложения. Преобразуйте, если необходимо, слова, напечатанные справа заглавными буквами так, чтобы они грамматически соответствовали содержанию предложений.

Запишите полученные предложения.

Wie \_\_\_\_\_ man Dresden? NENNEN

Man \_\_\_\_\_ hier bis 16 Uhr. ARBEITEN

Wir \_\_\_\_\_ mit dem Taxi fahren. WOLLEN

Ich \_\_\_\_\_ zu meinen Eltern fahren. SOLLEN

Wann wird er uns \_\_\_\_\_? BESUCHEN

Das Mädchen \_\_\_\_\_ vor dem Spiegel. SICH KÄMMEN

Объедините высказывания в одно предложение, указав причину или следствие. Запишите полученные сложные предложения.

Im alten Griechenland symbolisierten die Olympischen Spiele Freundschaft und Frieden. Es gab in dieser Zeit keine Kriege.

Man veranstaltete die Olympischen Spiele zu Ehren des Gottes Zeus in der griechischen Stadt Olympia. In Olympia befand sich die weltberühmte Zeus-Statue.

Das olympische Feuer bringt man jetzt zu Beginn der Olympiade aus Griechenland. Griechenland ist die Heimat der Olympischen Spiele.

Раздел 3. Лингвострановедение.

Ответьте на вопросы, выбрав один из предложенных вариантов ответа.

Welcher Tag ist der "Tag der Deutschen Einheit"?

9. November

17. Juni

3. Oktober

Welche Stadt nennt man Elbflorenz?

Weimar

Dresden

Bern

Wo lebten Goethe und Schiller?

In Weimar

In Dresden

In Wien

Wo wurde Mozart geboren?

In Wien

In Salzburg

In Tirol

Die Landessprache in Österreich ist ...

Französisch

Englisch

Deutsch

Wie nennt man Weimar?

Elbflorenz

Die Stadt des “Goldenen Rings”

Die Stadt der deutschen Klassik

Der Brocken ist ... im Harz.

der höchste Berg

der höchste Turm

der höchste Bau

Wie ist die Staatsflagge der Bundesrepublik Deutschland?

weiss – blau – rot

schwarz – rot – gelb

schwarz – blau – gelb

Welches Tier besucht die deutschen Kinder zu Ostern?

Der Hase

Der Elefant

Der Krokodil

Wo werden die weltbekannten Autos Marke BMW hergestellt?

In Bremen

In Brandenburg

In Bayern

Система оценивания контрольных работ

по немецкому языку.

При выполнении заданий Раздела 1 «Чтение», Раздела 2 «Грамматика и лексика» и Раздела 3 «Страноведение» экзаменуемый получает 1 балл за каждый правильный ответ.

Максимальное количество баллов за Раздел 1 «Чтение» — 10 баллов, за Раздел 2 «Грамматика и лексика» — 15 баллов, за Раздел 3 «Страноведение» — 10 баллов.

В Разделе 2 «Грамматика и лексика» оценивается также орфография и пунктуация. Если орфографические ошибки практически отсутствуют, текст написан с правильным пунктуационным оформлением, то добавляется ещё 3 балла. Если имеется ряд орфографических и/или пунктуационных ошибок, то даётся дополнительно 2 балла. Если имеются многочисленные орфографические и пунктуационные ошибки, то 1 балл. Если правила орфографии и пунктуации не соблюдаются, то баллы не даются.

Общее максимальное количество — 38 баллов.

Бланк ответов.

Раздел 1. Чтение.

1 F 2. 1 b

2 C2 c

3 A3 a

4 B4 d

5 E5 a

Раздел 2. Грамматика и лексика.

1. Wir wissen, dass unser Planet in Gefahr ist.

2. Weisst du, dass die Luft verschmutzt ist.

3. Ich habe gelesen, dass wir viele Tiere und Pflanzen schützen müssen.

4. Wir wissen, dass wir nicht nur Wildtiere, sondern auch Vögel im

Winterfüttern müssen.

5. Wir wissen, dass schmutziges Papier und anderer Müll nicht herumliegen dürfen.

6. Ich habe erfahren, dass der Naturschutz eine edle Sache ist.

4. 1. Wie nennt man Dresden?

2. Man arbeitet hier bis 16 Uhr.

3. Wir wollen mit dem Taxi fahren.

4. Ich soll zu meinen Eltern fahren.

5. Wann wird er uns besuchen?

6. Das Mädchen kämmt sich vor dem Spiegel.

5. 1. Im alten Griechenland symbolisierten die Olympischen Spiele Freundschaft und Frieden, deshalb gab es in dieser Zeit keine Kriege.

2. Da man die Olympischen Spiele zu Ehren des Gottes Zeus in der griechischen Stadt Olympia veranstaltete, befand sich in Olympia die weltberühmte Zeus-Statue.

3. Das olympische Feuer bringt man jetzt zu Beginn der Olympiade aus Griechenland, weil Griechenland die Heimat der Olympischen Spiele ist.

Раздел 3. Лингвострановедение.

С б а б с с а б а с

**8 класс.**

Раздел I.

Чтение.

Прочитай текст и выбери вместо A1-A7 правильный вариант ответа и занеси его в бланк.

Christa und Rolf (A1) Geschwister und wohnen in einer Großstadt. Sie fahren nie (A2) dem Bus oder mit der U-Bahn zur Schule, die Kinder gehen immer zu Fuß, (A3) Weg ist nicht weit. Es geht immer geradeaus, immer durch die Hauptstraße, sie heißt Mozartstraße, etwa 10 Minuten, dann kommt eine Kreuzung. (A4) Straßenverkehr ist hier sehr stark. Gut, dass (A5) Ampel den Verkehr regelt. Christa muss warten und sie singt leise:

Rot, rot, rot, da bleibst du stehen!

Grün, grün, grün, da darfst du gehen!

Ja, die Ampel regelt den Verkehr!

Liebe Kinder, was wollt ihr noch mehr.

Rolf findet (A6) Lied dumm, er sagt: „Schwesterchen, du geht mir auf die Nerven! Jeden Morgen singst du diesen Quatsch!“ Christa antwortet: „Du brauchst ja nicht zu hören und nicht mit mir zusammen zu gehen. Ich gehe lieber allein.“ „Dumme Gans!“ - Rolf wird böse und läuft über die Straße. Aber die Ampel ist noch rot! Der Junge sieht nach links nicht und nach rechts auch nicht. Christa hat Angst. Sie ruft: „Rolf, Vorsicht! Bist du aber dumm! Du läufst wie Hühner blindlings über die Straße!“ (A7) Glück ist Rolf auf der anderen Seite der Kreuzung.

A1. 1) sind 2) ist 3) sein

A2. 1) auf 2) mit 3) in

A3. 1) die 2) der 3) das

A4. 1) das 2) die 3) der

A5. 1) die 2) das 3) der

A6. 1) das 2) die 3) der

A7. 1) auf 2) zum 3) für

Закончи предложения, используя информацию из текста, выбери правильный вариант ответа A8 – A11 и занеси его в бланк.

A8. Die Kinder wohnen ... .

1) im Dorf 2) in einer Großstadt 3) in einer Stadt

A9. Rolf geht über die Straße ... .

1) immer beim Grün 2) beim Grün 3) beim Rot

A10. Die Kinder fahren zur Schule... .

1) mit dem Bus 2) mit dem U-Bahn 3) gehen zu Fuß

A11. Der Straßenverkehr ist ... .

1) nicht stark 2) stark 3) sehr stark

## **Раздел II.**

### **Грамматика.**

Выбери правильный вариант ответа A12 – A24 и занеси его в бланк.

A12. Ich esse gern Eis, aber ... esse ich Obst.

1) gern 2) lieber 3) besser

A13. Der alte Dom ist ... Gebäude in der Stadt.

1) schöner 2) am schönsten 3) das schönste

A14. Ich möchte ... Wohnung.

1) einen größeren 2) eine größere 3) am größten

A15. Ich bin mit ... Freunden in die Disko gegangen.

1) meinen alten 2) meinem alten 3) meiner alten

A16. Mein ... Fahrrad ist kaputt.

1) alter 2) alten 3) altes

A17. Wofür interessiert ihr ... ?

1) euch 2) uns 3) sich

A18. Das Wetter ändert ... .

1) sich                    2) euch                    3) uns

A19. Der Sprachkurs ... sechs Monate gedauert

1) ist                            2) hat                            3) sind

A20. Der Kranke ... ein paar Tage im Bett geblieben.

1) ist                            2) hat                            3) sind

A21. Am Morgen bin ich in Berlin ... .

1) ankommen      2) angekommen      3) angekommen

A22. Meine Freundin hat früher Gymnastik ... .

1) getrieben                    2) getrieben                    3) treiben

A23. Das Kind ... mit Messer und Gabel.

1) iss                            2) aß                            3) asst

A24. Auf den Bergen ... noch Schnee.

1) lag                            2) legte                            3) lagt

ОТВЕТЫ

A1.1 A2.2 A3.2 A4.3 A5.1 A6.1 A7.2 A8.2 A9.3 A10.3 A11.3 A12.2  
A13.3 A14.2 A15.1 A16.3 A17.1 A18.1 A19.2 A20.1 A21.2 A22.1 A23.2  
A24.1

## **Итоговая контрольная работа по немецкому языку 9 класс**

### **Инструкция для учащихся**

Ребята! Вам предлагается за 40 минут выполнить 24 задания по немецкому языку. Тест представлен двумя блоками.

Первый блок «Чтение» предполагает работу с текстом. Нужно прочитать текст, поняв его основное содержание и выполнить 4 задания к нему.

Второй блок «Лексико-грамматический» включает в себя 20 заданий разного уровня сложности.

К каждому заданию дано несколько вариантов ответов. В каждом задании правильный ответ может быть только один. Нужно выбрать правильный ответ и обвести букву, которая находится рядом с ним.

Выполните все задания теста. Проверьте ещё раз работу.

Желаю вам успехов в работе!

## **I Чтение**

Прочитайте текст и выполните задания, помещённые после текста.

Nick, 14 Jahre alt, erzählt, wie er über seine Eltern denkt: Also, mit meinen Eltern bin ich ziemlich zufrieden. Die machen eine Menge mit. Vor allem meine Mutter ist nicht so streng wie andere Mütter. Wenn ich mittags aus der Schule komm, dann mach ich mir erst einmal was zu essen. Dann räum ich ein bisschen auf, mach die Betten und so. Manchmal mach ich auch mein Zimmer, aber nur, wenn es darin ziemlich schlimm aussieht! Das dauert insgesamt so etwa eine Stunde. Danach hab ich frei bis acht Uhr, dann muss ich wieder zurück zum Abendessen. Aber wenn ich zum Beispiel ins Kino will, kann ich auch länger wegbleiben. Ich muss dann nur vorher meinen Eltern Bescheid sagen. Mein Vater glaubt, dass ich viel zu viel Freiheiten für mein Alter habe. Der findet das nicht gut, dass meine Mutter mir so viel erlaubt. Bestimmt, weil er das früher mit 14 noch nicht durfte. Der ist einfach nur neidisch. Er regt sich jetzt immer auf, wenn ich schon mal ein Bier trink oder eine Zigarette rauch. Er findet das unnatürlich. Er tut so, als ob er nie jung gewesen wäre. Aber ich bin sicher, dass er das früher auch gemacht hat. Nur heimlich, weil denen das wohl verboten war. Manchmal dachte ich auch schon daran, einfach abzuhausen. Aber ich hatte Angst davor. Man kriegt doch nur Ärger. Und dann hab es ja bei meinen Eltern noch ganz gut.

1. Выбери верное утверждение.

a) Nach der Schule essen Nick und seine Eltern immer gemeinsam zu Mittag.  
b) Nick macht verschiedene kleine Arbeiten im Haushalt. c) Nicks Vater findet nichts dabei, dass sein Sohn manchmal raucht.

2. Вставь пропущенное слово, подходящее по смыслу.

Meine Mutter ... mir so viel.



a)erlaubt b)verbietet c) hilft

3. Выбери подходящий заголовок к тексту

1. Nick und seine Eltern
2. Nick und die Erwachsenen
3. Nick und Kai

4. Выбери правильную последовательность предложений

1) Manchmal mach ich auch mein Zimmer, aber nur, wenn es darin ziemlich schlimm aussieht!

2) Wenn ich mittags aus der Schule komm, dann mach ich mir erst einmal was zu essen.

3) Danach hab ich frei bis acht Uhr, dann muss ich wieder zurück zum Abendessen

4) Dann räum ich ein bisschen auf, mach die Betten und so.

1. 1-2-3-4
2. 2-4-1-3
3. 2-1-4-3

## **II Лексико-грамматический**

5. Вставь глагол в нужной форме

Ein Jahr ... zwölf Monate.

1. hast
2. hat
3. hatte

6. Какое окончание имеет глагол в данном предложении

Die Touristen treib... Sport.

1. – st
2. – e
3. – en

7. Выбери форму модального глагола, соответствующую данному предложению

Ihr ... zum Bahnhof fahren.

1. müsst
2. muss
3. müssen

8. Найди «лишнее» слово

1. Kriminalgeschichte
2. Sachbuch
3. Gedichte
4. Weinachten
5. Märchen

9. Выбери правильный вариант

Ich wasche ... mit kaltem Wasser.

1. uns
2. sich
3. mich

10. Определи, в каком предложении глагол употреблён в Präsens

1. Der Lehrer liest das Gedicht vor.
2. Sie schrieben die Aufgabe von der Tafel ab.
3. Die Elternversammlung fand am Freitag statt.

11. Вставь глагол Präteritum,

Das Theaterstück ... mir sehr gut-

1. gefallen
2. gefällt
3. gefiel

12. Вставь нужный вспомогательный глагол для образования Perfekt.

Das neue Schuljahr ... am 1. September begonnen.

1. ist
2. hat
3. wird

13. В каком из следующих предложений глагол werden выступает как вспомогательный для образования Futurum.

1. Unser Freund wird Deutsch lehren.
2. In Deutschland wird Deutsch gesprochen.
3. Es wird schon dunkel.

14. Выбери правильный вариант

Man nennt ... oft die Stadt der deutschen Klassik. Hier lebten die berühmten deutschen Dichter Goethe und Schiller.

1. Dresden
2. Leipzig
3. Weimar

15. Определи, в каком предложении глагол употреблён в Passiv.

1. Der 1. Platz wird von unseren Sportlern gewonnen.
2. Mein Bruder ist den ganzen Tag geblieben-
3. Er sollte heute eine Prüfung ablegen.

16. Вставь глагол werden в нужной форме, чтобы получился PräteritumPassiv.

Die Bauarbeiten ... durch das schlechte Wetter erschwert.

1. werden
2. wurden
3. wird

17. Поставь прилагательное в нужной форме.

Ich trinke besonders gern den ... Kaffee.

1. schwarzer
2. schwarze
3. schwarzen

18. Вставь нужный вариант придаточного предложения.

Der Lehrer fragt, wer ...

1. hat gemacht die Hausaufgabe
2. die Hausaufgabe gemacht hat
3. hat die Hausaufgabe gemacht

19. Какое относительное местоимение нужно вставить в данное предложение

Am besten finde ich in meiner Traumschule die Klassenfahrten, ... in jedem Monat stattfinden.

1. die
2. das
3. der

20. Выбери правильный вариант

Meine Schwester spricht ... deutsch als ich.

1. gut
2. besser
3. besten

21. Выбери правильный вариант сложносочинённого предложения с данным союзом.

Ich verreise heute, ...

1. deswegen ich kann dich nicht besuchen
2. deswegen ich dich nicht besuchen
3. deswegen kann ich nicht besuchen

22. Поставь существительное в нужном числе и падеже

Das Tagebuch ... liegt auf dem Tisch.

1. der Schüler
2. des Schülers
3. dem Schüler

23. Определи падеж выделенного существительного

Der Opa erzählt *den Kindern* eine Geschichte.

1. Dativ
2. Genitiv
3. Akkusativ

24. Определи, в каком предложении обратный порядок слов.

1. Die größten Industriewerke liegen in Nordrhein–Westfalen, Bayern, Niedersachsen, Baden-Württemberg.
2. Deutschland spielt eine große Rolle in Europa.
3. In der ganzen Welt lernen viele Menschen Deutsch

## **МАТЕМАТИКА**

### **Спецификация**

#### **Контрольная работа по математике**

#### **5 класс (входная)**

#### **Цель контрольной работы**

Определить уровень сформированности предметных и метапредметных результатов у обучающихся 5 класса за начальную школу

#### **Содержание контрольной работы**

Контрольная работа охватывает содержание следующих разделов программы:

-Натуральные числа и действия над ними

Проверяемые элементы содержания:

-Сравнение и упорядочивание чисел, использование знаков сравнения

-Вычисление соотношения между единицами измерения однородных величин

-Деление с остатком

-Выполнение арифметических действий

-Установление порядка действий в числовых выражениях со скобками и без. -Нахождение значения числового выражения

-Нахождение площади квадрата, прямоугольника

-Решение текстовых задач арифметическим способом

-Использование законов арифметических действий, нахождение неизвестной компоненты арифметического действия

-Работа с табличной информацией, интерпретация данных таблицы

## **Структура контрольной работы**

Контрольная работа включает 11 тестовых заданий и состоит из трех частей, которые отличаются уровнем сложности и формой заданий.

Первая часть содержит пять заданий с выбором одного правильного ответа.

Вторая часть состоит из пяти заданий открытой формы с развернутым ответом. Задания второй части считаются выполненными правильно, если учащийся привел развернутую запись решения задания и дал правильный ответ.

Третья часть работы состоит из одного задания открытой формы с развернутым ответом. Задание третьей части считается выполненным правильно, если учащийся привел развернутую запись решения задания и дал правильный ответ.

### **Критерии оценивания**

Правильный ответ на каждое из заданий 1-5 первой части оценивается одним баллом.

Правильный ответ на каждое из заданий 1-5 второй части оценивается двумя баллами.

Правильное решение задания третьей части оценивается тремя баллами.

Максимальное количество баллов – 18.

#### *Критерии оценивания заданий второй части*

Правильно выбраны действия, но есть ошибки в вычислениях -1 балл

Получен верный ответ -2 балла

#### *Критерии оценивания задания третьей части*

Правильно выбраны действия, но решение не закончено -1 балл

Верный ход решения, но есть вычислительная ошибка – 2 балла

Получен правильный ответ с обоснованием всех ключевых этапов решения – 3 балла.

#### *Шкалаоценивания*

«2» - менее 9 баллов



производимых Олей в отделе канцтоваров. Сколько карандашей купила Оля?

Товар	Цена (р)	Количество	Стоимость (р)
Тетрадь	24	3	
Карандаш	18		
Ручка	12	11	
Итого:			294

### **Спецификация**

#### **Контрольная работа по математике**

**5 класс (итоговая) УМК «Математика» А.Г Мерзляк, М., «Вентана-Граф»**

#### **Цель контрольной работы**

Определить уровень сформированности предметных и метапредметных результатов у обучающихся 5 класса за учебный курс

#### **Содержание контрольной работы**

Контрольная работа охватывает содержание следующих разделов программы:

-Натуральные числа и действия над ними

-Дробные числа и действия над ними

Проверяемые элементы содержания:

-Сравнение натуральных чисел

-Десятичные дроби. Действия с десятичными дробями

-Обыкновенные дроби

-Нахождение процента от числа

-Периметр и площадь квадрата

-Упрощение выражений на основе распределительного свойства

умножения



- Решение уравнений
- Решение задач на движение по суше
- Виды углов. Вычисление их градусной меры

### **Структура контрольной работы**

Контрольная работа включает 10 тестовых заданий и состоит из трех частей, которые отличаются уровнем сложности и формой заданий.

Первая часть содержит четыре задания с выбором одного правильного ответа.

Вторая часть состоит из трех заданий открытой формы с коротким ответом. Каждое задание этой части считается выполненным правильно, если учащийся записал правильный ответ (например, число, выражение, корень уравнения и т. п.). Все необходимые вычисления, преобразования и т.д. учащиеся выполняют на черновиках.

Третья часть работы состоит из трех заданий открытой формы с развернутым ответом. Задания третьей части считаются выполненными правильно, если учащийся привел развернутую запись решения задания и дал правильный ответ.

### **Критерии оценивания**

Правильный ответ на каждое из заданий 1-4 оценивается одним баллом.

Правильный ответ на каждое из заданий 5-7 оценивается двумя баллами.

Правильное решение каждого из заданий 8-10 оценивается тремя баллами.

Максимальное количество баллов – 19.

#### *Критерии оценивания заданий третьей части*

Получен правильный ответ с обоснованием всех ключевых этапов решения – 3 балла.

В правильной последовательности хода решения отсутствуют некоторые этапы. Некоторые ключевые моменты решения обоснованы недостаточно. Возможны опiski в вычислениях или преобразованиях,

которые не влияют на дальнейший ход решения. Полученный ответ может быть неправильным или неполным – 2 балла.

В правильной последовательности решения отсутствуют некоторые этапы. Ключевые моменты решения не обоснованы. Полученный ответ неправильный или задача решена не полностью – 1 балл.

Учащийся не приступал к решению задачи или учащийся приступил к решению задачи, но его записи не соответствуют указанным критериям оценивания задания в 1, 2, 3 балла – 0 баллов.

*Шкалаоценивания*

«2» - менее 9 баллов

«3» - 9 – 12 баллов

«4» - 13 – 16 баллов

«5» - 17 – 19 баллов

## **2. Вариант контрольной работы**

**Часть 1.** В заданиях 1–4 отметьте один правильный, по вашему мнению, ответ.

1. Какую из данных цифр можно подставить вместо звездочки в запись  $647* > 6476$ , чтобы образовалось верное неравенство?

<input type="checkbox"/> А	<input type="checkbox"/> Б	<input type="checkbox"/> В	<input type="checkbox"/> Г
6	7	0	5

2. Упростите выражение  $4,5c - 2,3c + 0,2c$ .

<input type="checkbox"/> А	<input type="checkbox"/> Б	<input type="checkbox"/> В	<input type="checkbox"/> Г
$2,3c$	$2,2c$	$2,6c$	$2,4c$

3. Представьте в виде неправильной дроби число  $7\frac{2}{11}$ .

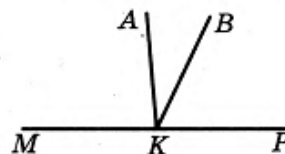
<input type="checkbox"/> А	<input type="checkbox"/> Б	<input type="checkbox"/> В	<input type="checkbox"/> Г
$\frac{79}{11}$	$\frac{14}{11}$	$\frac{29}{11}$	$\frac{20}{11}$

4. В стаде было 200 животных, из них 34 % составляли овцы. Сколько овец было в стаде?

<input type="checkbox"/> А	<input type="checkbox"/> Б	<input type="checkbox"/> В	<input type="checkbox"/> Г
86 овец	72 овцы	68 овец	54 овцы

**Часть 2.** Задания 5–7 выполните на черновике и запишите только ответ.

5. Из вершины развернутого угла  $MKP$ , изображенного на рисунке, проведены лучи  $KA$  и  $KB$  так, что  $\angle MKB = 115^\circ$ ,  $\angle AKP = 94^\circ$ . Вычислите градусную меру угла  $AKB$ .



Ответ: \_\_\_\_\_

6. Найдите значение выражения  $6,4 : (0,73 + 0,87) - 3,1$ .

Ответ: \_\_\_\_\_

7. Периметр квадрата равен 32 см. Вычислите площадь этого квадрата.

Ответ: \_\_\_\_\_

**Часть 3.** В заданиях 8–10 приведите полное решение.

8. Решите уравнение  $(x - 10) : 9 = 15$ .

10. Найдите все натуральные значения  $y$ , при которых дробь  $\frac{5y+13}{28}$  будет правильной.

9. Из одного города одновременно в противоположных направлениях выехали автобус и грузовик. Через 4 ч после начала движения расстояние между ними составляло 528 км. Скорость движения автобуса была 58 км/ч. С какой скоростью двигался грузовик?

**Спецификация**  
**Контрольная работа по математике**  
**6 класс (итоговая) УМК «Математика» А.Г Мерзляк, М., «Вентана-Граф»**

**Цель контрольной работы**

Определить уровень сформированности предметных и метапредметных результатов у обучающихся 6 класса за учебный курс

**Содержание контрольной работы**

Контрольная работа охватывает содержание следующих разделов программы:

- Делимость натуральных чисел
- Обыкновенные дроби
- Отношения и пропорции
- Рациональные числа и действия над ними

Проверяемые элементы содержания:

- Нахождение НОД и НОК
- Сравнение рациональных чисел
- Действия с рациональными числами
- Нахождение неизвестного члена пропорции
- Нахождение дроби от числа
- Упрощение выражений, содержащих раскрытие скобок
- Решение задач с помощью уравнений
- Координатная плоскость
- Уравнения с модулем

**Структура контрольной работы**

Контрольная работа включает 10 тестовых заданий и состоит из трех частей, которые отличаются уровнем сложности и формой заданий.

Первая часть содержит четыре задания с выбором одного правильного ответа.

Вторая часть состоит из трех заданий открытой формы с коротким ответом. Каждое задание этой части считается выполненным правильно, если

учащийся записал правильный ответ (например, число, выражение, корень уравнения и т. п.). Все необходимые вычисления, преобразования и т.д. учащиеся выполняют на черновиках.

Третья часть работы состоит из трех заданий открытой формы с развернутым ответом. Задания третьей части считаются выполненными правильно, если учащийся привел развернутую запись решения задания и дал правильный ответ.

### **Критерии оценивания**

Правильный ответ на каждое из заданий 1-4 оценивается одним баллом.

Правильный ответ на каждое из заданий 5-7 оценивается двумя баллами.

Правильное решение каждого из заданий 8-10 оценивается тремя баллами.

Максимальное количество баллов – 19.

### *Критерии оценивания заданий третьей части*

Получен правильный ответ с обоснованием всех ключевых этапов решения – 3 балла.

В правильной последовательности хода решения отсутствуют некоторые этапы. Некоторые ключевые моменты решения обоснованы недостаточно. Возможны опiski в вычислениях или преобразованиях, которые не влияют на дальнейший ход решения. Полученный ответ может быть неправильным или неполным – 2 балла.

В правильной последовательности решения отсутствуют некоторые этапы. Ключевые моменты решения не обоснованы. Полученный ответ неправильный или задача решена не полностью – 1 балл.

Учащийся не приступал к решению задачи или учащийся приступил к решению задачи, но его записи не соответствуют указанным критериям оценивания задания в 1, 2, 3 балла – 0 баллов.

### *Шкала оценивания*

«2» - менее 9 баллов

«3» - 9 – 12 баллов

«4» - 13 – 16 баллов

«5» - 17 – 19 баллов

## 2. Вариант контрольной работы

**Часть 1.** В заданиях 1–4 отметьте один правильный, по вашему мнению, ответ.

1. Укажите наибольший общий делитель чисел 60 и 24.

<input type="checkbox"/> А	<input type="checkbox"/> Б	<input type="checkbox"/> В	<input type="checkbox"/> Г
24	12	6	4

2. Найдите неизвестный член пропорции  $\frac{5}{16} = \frac{x}{48}$ .

<input type="checkbox"/> А	<input type="checkbox"/> Б	<input type="checkbox"/> В	<input type="checkbox"/> Г
24	30	20	15

3. Укажите верное неравенство:

<input type="checkbox"/> А	<input type="checkbox"/> Б	<input type="checkbox"/> В	<input type="checkbox"/> Г
$-3,7 < -3,6$	$-5 < -5,1$	$0 < -7$	$-2,8 > -2,6$

4. Вычислите значение выражения  $(4,6 - 7,4) : (-0,4)$ .

<input type="checkbox"/> А	<input type="checkbox"/> Б	<input type="checkbox"/> В	<input type="checkbox"/> Г
0,7	-0,7	7	-7

**Часть 2.** Задания 5–7 выполните на черновике и запишите только ответ.

5. Выполните действия:  $\left(\frac{5}{21} + \frac{3}{14}\right) \cdot 1\frac{2}{19}$ .

Ответ: \_\_\_\_\_

6. В доме 16 трехкомнатных квартир, что составляет  $\frac{4}{21}$  количества всех квартир в доме. Сколько в этом доме квартир?

Ответ: \_\_\_\_\_

7. Упростите выражение  $-3(x - 5y) + 5(x + 3y)$ .

Ответ: \_\_\_\_\_

**Часть 3.** В заданиях 8–10 приведите полное решение.

8. В первом бидоне было в 5 раз больше молока, чем во втором. После того как из первого бидона отлили 2 л, а во второй долили 6 л, в обоих бидонах молока стало поровну. Сколько литров молока было во втором бидоне первоначально?

9. Отметьте на координатной плоскости точки  $M(2; 3)$  и  $N(-2; -1)$ . Проведите отрезок  $MN$ . Найдите координаты точки пересечения отрезка  $MN$  с осью абсцисс.

10. Решите уравнение  $||x| - 5| = 6$ .

**Спецификация**  
**Контрольная работа по алгебре**  
**7 класс (итоговая) УМК «Математика» А.Г Мерзляк,М., «Вентана-Граф»**

**Цель контрольной работы**

Определить уровень сформированности предметных и метапредметных результатов у обучающихся 7 класса за учебный курс

**Содержание контрольной работы**

Контрольная работа охватывает содержание следующих разделов программы:

- Линейное уравнение с одной переменной
- Обыкновенные дроби
- Отношения и пропорции
- Рациональные числа и действия над ними

Проверяемые элементы содержания:

- Степень с натуральным показателем
- Умножение одночленов
- Формулы сокращенного умножения
- Уравнение с двумя переменными
- Разложение многочлена на множители
- Решение уравнений, содержащих действия с многочленами
- Решение систем линейных уравнений
- Построение графика линейной функции
- Нахождение наименьшего или наибольшего значения многочлена
- Решение задач с помощью уравнений

**Структура контрольной работы**

Контрольная работа включает 10 тестовых заданий и состоит из трех частей, которые отличаются уровнем сложности и формой заданий.

Первая часть содержит четыре задания с выбором одного правильного ответа.

Вторая часть состоит из трех заданий открытой формы с коротким ответом. Каждое задание этой части считается выполненным правильно, если учащийся записал правильный ответ (например, число, выражение, корень уравнения и т. п.). Все необходимые вычисления, преобразования и т.д. учащиеся выполняют на черновиках.

Третья часть работы состоит из трех заданий открытой формы с развернутым ответом. Задания третьей части считаются выполненными правильно, если учащийся привел развернутую запись решения задания и дал правильный ответ.

### **Критерии оценивания**

Правильный ответ на каждое из заданий 1-4 оценивается одним баллом.

Правильный ответ на каждое из заданий 5-7 оценивается двумя баллами.

Правильное решение каждого из заданий 8-10 оценивается тремя баллами.

Максимальное количество баллов – 19.

### *Критерии оценивания заданий третьей части*

Получен правильный ответ с обоснованием всех ключевых этапов решения – 3 балла.

В правильной последовательности хода решения отсутствуют некоторые этапы. Некоторые ключевые моменты решения обоснованы недостаточно. Возможны опiski в вычислениях или преобразованиях, которые не влияют на дальнейший ход решения. Полученный ответ может быть неправильным или неполным – 2 балла.

В правильной последовательности решения отсутствуют некоторые этапы. Ключевые моменты решения не обоснованы. Полученный ответ неправильный или задача решена не полностью – 1 балл.

Учащийся не приступал к решению задачи или учащийся приступил к решению задачи, но его записи не соответствуют указанным критериям оценивания задания в 1, 2, 3 балла – 0 баллов.

### *Шкала оценивания*



«2» - менее 9 баллов

«3» - 9 – 12 баллов

«4» - 13 – 16 баллов

«5» - 17 – 19 баллов

## 2. Вариант контрольной работы

**Часть 1.** В заданиях 1–4 отметьте один правильный, по вашему мнению, ответ.

1. Вычислите значение выражения  $\frac{(2^2)^3 \cdot 2^5}{2^9}$ .

<input type="checkbox"/> А	<input type="checkbox"/> Б	<input type="checkbox"/> В	<input type="checkbox"/> Г
2	4	1	8

2. Какому одночлену равно выражение  $3ab^4 \cdot (-2a^2b^3)$ ?

<input type="checkbox"/> А	<input type="checkbox"/> Б	<input type="checkbox"/> В	<input type="checkbox"/> Г
$-6a^3b^7$	$6a^3b^7$	$-6a^2b^{12}$	$6a^2b^{12}$

3. Преобразуйте в многочлен выражение  $(a - 5b)^2$ .

<input type="checkbox"/> А	<input type="checkbox"/> Б	<input type="checkbox"/> В	<input type="checkbox"/> Г
$a^2 - 25b^2$	$a^2 - 5ab + 5b^2$	$a^2 + 2ab + 25b^2$	$a^2 - 10ab + 25b^2$

4. Через какую из данных точек проходит график уравнения  $5x + 4y = 20$ ?

<input type="checkbox"/> А	<input type="checkbox"/> Б	<input type="checkbox"/> В	<input type="checkbox"/> Г
$A(-4; 0)$	$B(3; 1)$	$C(0; 5)$	$D(2; 3)$

**Часть 2.** Задания 5–7 выполните на черновике и запишите только ответ.

5. Разложите на множители многочлен  $9a - 27a^4$ .

Ответ: \_\_\_\_\_

6. Найдите корень уравнения  $(x - 4)(x - 6) - (x - 2)(x + 2) = -2$ .

Ответ: \_\_\_\_\_

7. Решите систему уравнений  $\begin{cases} x + y = 5, \\ 3x + 2y = 11. \end{cases}$

Ответ: \_\_\_\_\_

**Часть 3.** В заданиях 8–10 приведите полное решение (при необходимости пользуйтесь черновиком).

8. Постройте график функции  $y = 4 - 2x$ . Пользуясь построенным графиком, установите, при каких значениях аргумента функция принимает отрицательные значения.

9. Масса 2 слитков олова и 5 слитков свинца составляет 33 кг, а масса 6 слитков олова и 2 слитков свинца — 34 кг. Какова масса одного слитка олова и какова масса одного слитка свинца?

10. Какое наименьшее значение и при каком значении переменной принимает выражение  $x^2 - 4x - 5$ ?

## **Спецификация**

### **Контрольная работа по геометрии**

**7 класс (итоговая) УМК «Математика» А.Г Мерзляк, М., «Вентана-Граф»**

#### **Цель контрольной работы**

Определить уровень сформированности предметных и метапредметных результатов у обучающихся 7 класса за учебный курс

#### **Содержание контрольной работы**

Контрольная работа охватывает содержание следующих разделов программы:

- Простейшие геометрические фигуры и их свойства
- Треугольники
- Параллельные прямые. Сумма углов треугольника
- Окружность и круг. Геометрические построения

Проверяемые элементы содержания:

- Взаимное расположение точек на прямой
- Признаки параллельности прямых
- Неравенство треугольника
- Равнобедренный треугольник
- Сумма углов треугольника
- Признаки равенства треугольников
- Смежные и вертикальные углы

#### **Структура контрольной работы**

Контрольная работа включает 8 тестовых заданий и состоит из трех частей, которые отличаются уровнем сложности и формой заданий.

Первая часть содержит четыре задания с выбором одного правильного ответа.

Вторая часть состоит из двух заданий открытой формы с коротким ответом. Каждое задание этой части считается выполненным правильно, если учащийся записал правильный ответ. Все необходимые вычисления, преобразования и т.д. учащиеся выполняют на черновиках.

Третья часть работы состоит из двух заданий открытой формы с развернутым ответом. Задания третьей части считаются выполненными правильно, если учащийся привел развернутую запись решения задания и дал правильный ответ.

### **Критерии оценивания**

Правильный ответ на каждое из заданий 1-4 оценивается одним баллом.

Правильный ответ на каждое из заданий 5-6 оценивается двумя баллами.

Правильное решение каждого из заданий 7-8 оценивается тремя баллами.

Максимальное количество баллов – 14.

### *Критерии оценивания заданий третьей части*

Получен правильный ответ с обоснованием всех ключевых этапов решения – 3 балла.

В правильной последовательности хода решения отсутствуют некоторые этапы. Некоторые ключевые моменты решения обоснованы недостаточно. Возможны опiski в вычислениях или преобразованиях, которые не влияют на дальнейший ход решения. Полученный ответ может быть неправильным или неполным – 2 балла.

В правильной последовательности решения отсутствуют некоторые этапы. Ключевые моменты решения не обоснованы. Полученный ответ неправильный или задача решена не полностью – 1 балл.

Учащийся не приступал к решению задачи или учащийся приступил к решению задачи, но его записи не соответствуют указанным критериям оценивания задания в 1, 2, 3 балла – 0 баллов.

### Шкала оценивания

«2» - менее 6 баллов

«3» - 6 – 8 баллов

«4» - 9 – 12 баллов

«5» - 13 – 14 баллов

## 2. Вариант контрольной работы

**Часть 1.** В заданиях 1–4 отметьте один правильный, по вашему мнению, ответ.

1. Укажите, в каком случае точки  $A$ ,  $B$  и  $C$  лежат на одной прямой.

<input type="checkbox"/> А	<input type="checkbox"/> Б	<input type="checkbox"/> В	<input type="checkbox"/> Г
$AB = 3$ см, $BC = 8$ см, $AC = 9$ см	$AB = 3$ см, $BC = 8$ см, $AC = 7$ см	$AB = 3$ см, $BC = 8$ см, $AC = 5$ см	$AB = 3$ см, $BC = 8$ см, $AC = 6$ см

2. На каком из рисунков прямые  $a$  и  $b$  параллельны?

<input type="checkbox"/> А	<input type="checkbox"/> Б	<input type="checkbox"/> В	<input type="checkbox"/> Г

3. Основание равнобедренного треугольника равно 8 см, а периметр – 18 см. Какова длина его боковой стороны?

<input type="checkbox"/> А	<input type="checkbox"/> Б	<input type="checkbox"/> В	<input type="checkbox"/> Г
10 см	5 см	2 см	1 см

4. В треугольнике  $ABC$  известно, что  $\angle A > \angle B > \angle C$ . Укажите верное неравенство.

<input type="checkbox"/> А	<input type="checkbox"/> Б	<input type="checkbox"/> В	<input type="checkbox"/> Г
$AB > BC > AC$	$BC > AB > AC$	$AB > AC > BC$	$BC > AC > AB$

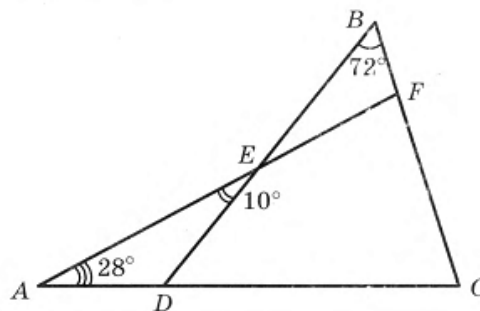
**Часть 2.** Задания 5, 6 выполните на черновике и запишите только ответ.

5. Один из смежных углов на  $14^\circ$  больше другого.  
Какова градусная мера меньшего из этих углов?

Ответ: \_\_\_\_\_

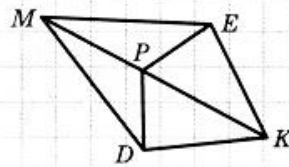
6. Какова градусная мера угла  $C$ , изображенного на рисунке?

Ответ: \_\_\_\_\_



**Часть 3.** В заданиях 7, 8 приведите полное решение (при необходимости пользуйтесь черновиком).

7. Докажите, что в равнобедренном треугольнике медианы, проведенные к боковым сторонам, равны.
8. Докажите равенство углов  $KDM$  и  $KEM$ , изображенных на рисунке, если  $DP = PE$  и  $DK = KE$ .



## Спецификация

### Контрольная работа по алгебре

8 класс (итоговая) УМК «Математика» А.Г Мерзляк, М., «Вентана-Граф»

#### Цель контрольной работы

Определить уровень сформированности предметных и метапредметных результатов у обучающихся 8 класса за учебный курс

#### Содержание контрольной работы

Контрольная работа охватывает содержание следующих разделов программы:

- Рациональные выражения
- Квадратные корни. Действительные числа
- Квадратные уравнения

Проверяемые элементы содержания:

-Алгебраические дроби. Сокращение, нахождение допустимых значений, действия с дробями

-Упрощение выражений с корнями  
-Решение квадратных уравнений  
-Решение задач с использованием уравнений, содержащих алгебраические дроби

-Степень с целым показателем. Упрощение выражений

### **Структура контрольной работы**

Контрольная работа включает 10 тестовых заданий и состоит из трех частей, которые отличаются уровнем сложности и формой заданий.

Первая часть содержит четыре задания с выбором одного правильного ответа.

Вторая часть состоит из трех заданий открытой формы с коротким ответом. Каждое задание этой части считается выполненным правильно, если учащийся записал правильный ответ (например, число, выражение, корень уравнения и т. п.). Все необходимые вычисления, преобразования и т.д. учащиеся выполняют на черновиках.

Третья часть работы состоит из трех заданий открытой формы с развернутым ответом. Задания третьей части считаются выполненными правильно, если учащийся привел развернутую запись решения задания и дал правильный ответ.

### **Критерии оценивания**

Правильный ответ на каждое из заданий 1-4 оценивается одним баллом.

Правильный ответ на каждое из заданий 5-7 оценивается двумя баллами.

Правильное решение каждого из заданий 8-10 оценивается тремя баллами.

Максимальное количество баллов – 19.

### *Критерии оценивания заданий третьей части*

Получен правильный ответ с обоснованием всех ключевых этапов решения – 3 балла.

В правильной последовательности хода решения отсутствуют некоторые этапы. Некоторые ключевые моменты решения обоснованы недостаточно. Возможны опiski в вычислениях или преобразованиях, которые не влияют на дальнейший ход решения. Полученный ответ может быть неправильным или неполным – 2 балла.

В правильной последовательности решения отсутствуют некоторые этапы. Ключевые моменты решения не обоснованы. Полученный ответ неправильный или задача решена не полностью – 1 балл.

Учащийся не приступал к решению задачи или учащийся приступил к решению задачи, но его записи не соответствуют указанным критериям оценивания задания в 1, 2, 3 балла – 0 баллов.

*Шкала оценивания*

«2» - менее 9 баллов

«3» - 9 – 12 баллов

«4» - 13 – 16 баллов

«5» - 17 – 19 баллов

### 3. Вариант контрольной работы

**Часть 1.** В заданиях 1–4 отметьте один правильный, по вашему мнению, ответ.

1. При каком значении переменной не имеет смысла выражение  $\frac{x-3}{x+7}$ ?

<input type="checkbox"/> А	<input type="checkbox"/> Б	<input type="checkbox"/> В	<input type="checkbox"/> Г
3	-3	7	-7

2. Сократите дробь  $\frac{21x^8y^{12}}{14x^4y^{24}}$ .

<input type="checkbox"/> А	<input type="checkbox"/> Б	<input type="checkbox"/> В	<input type="checkbox"/> Г
$\frac{3x^2}{2y^2}$	$\frac{3x^4}{2y^{12}}$	$\frac{3x^2}{2y^{12}}$	$\frac{3x^2}{4y^{12}}$

3. Вычислите значение выражения  $\sqrt{0,09 \cdot 25}$ .

<input type="checkbox"/> А	<input type="checkbox"/> Б	<input type="checkbox"/> В	<input type="checkbox"/> Г
15	0,15	1,5	150

4. Чему равна сумма корней уравнения  $x^2 - 7x - 14 = 0$ ?

<input type="checkbox"/> А	<input type="checkbox"/> Б	<input type="checkbox"/> В	<input type="checkbox"/> Г
7	-7	14	-14

**Часть 2.** Задания 5–7 выполните на черновике и запишите только ответ.

5. Представьте в виде степени выражение  $(a^{-2})^6 : a^{-15}$ .

Ответ: \_\_\_\_\_

6. Упростите выражение  $\sqrt{16a} - \sqrt{64a} + \sqrt{100a}$ .

Ответ: \_\_\_\_\_

7. Решите уравнение  $2x^2 - 5x + 2 = 0$ .

Ответ: \_\_\_\_\_

**Часть 3.** В заданиях 8–10 приведите полное решение (при необходимости пользуйтесь черновиком).

8. Упростите выражение  $\left(\frac{8a}{4-a^2} + \frac{2-a}{2+a}\right) : \frac{2+a}{a}$ .

9. Из одного города в другой, расстояние между которыми равно 300 км, выехали одновременно две машины. Одна из них двигалась со скоростью на 10 км/ч большей, чем другая, и прибыла в пункт назначения на 1 ч раньше другой. Найдите скорость каждой машины.

10. Упростите выражение  $\sqrt{(3-\sqrt{5})^2} - \sqrt{(2-\sqrt{5})^2}$ .



## **Контрольная работа по геометрии**

**8 класс (итоговая) УМК «Математика» А.Г Мерзляк,М., «Вентана-Граф»**

### **Цель контрольной работы**

Определить уровень сформированности предметных и метапредметных результатов у обучающихся 8 класса за учебный курс

### **Содержание контрольной работы**

Контрольная работа охватывает содержание следующих разделов программы:

- Четырехугольники
- Подобие треугольников
- Решение прямоугольных треугольников
- Многоугольники. Площадь многоугольника

Проверяемые элементы содержания:

- Свойства ромба
- Свойство средней линии треугольника
- Свойство вписанного в окружность угла
- Нахождение тригонометрических функций острого угла в прямоугольном треугольнике
- Признаки подобия треугольников
- Вычисление площади треугольника и трапеции
- Нахождение элемента треугольника через тригонометрические функции острого угла прямоугольного треугольника

### **Структура контрольной работы**

Контрольная работа включает 8 тестовых заданий и состоит из трех частей, которые отличаются уровнем сложности и формой заданий.

Первая часть содержит четыре задания с выбором одного правильного ответа.

Вторая часть состоит из двух заданий открытой формы с коротким ответом. Каждое задание этой части считается выполненным правильно, если

учащийся записал правильный ответ. Все необходимые вычисления, преобразования и т.д. учащиеся выполняют на черновиках.

Третья часть работы состоит из двух заданий открытой формы с развернутым ответом. Задания третьей части считаются выполненными правильно, если учащийся привел развернутую запись решения задания и дал правильный ответ.

### **Критерии оценивания**

Правильный ответ на каждое из заданий 1-4 оценивается одним баллом.

Правильный ответ на каждое из заданий 5-6 оценивается двумя баллами.

Правильное решение каждого из заданий 7-8 оценивается тремя баллами.

Максимальное количество баллов – 14.

### *Критерии оценивания заданий третьей части*

Получен правильный ответ с обоснованием всех ключевых этапов решения – 3 балла.

В правильной последовательности хода решения отсутствуют некоторые этапы. Некоторые ключевые моменты решения обоснованы недостаточно. Возможны опiski в вычислениях или преобразованиях, которые не влияют на дальнейший ход решения. Полученный ответ может быть неправильным или неполным – 2 балла.

В правильной последовательности решения отсутствуют некоторые этапы. Ключевые моменты решения не обоснованы. Полученный ответ неправильный или задача решена не полностью – 1 балл.

Учащийся не приступал к решению задачи или учащийся приступил к решению задачи, но его записи не соответствуют указанным критериям оценивания задания в 1, 2, 3 балла – 0 баллов.

### *Шкала оценивания*

«2» - менее 6 баллов

«3» - 6 – 8 баллов

«4» - 9 – 12 баллов

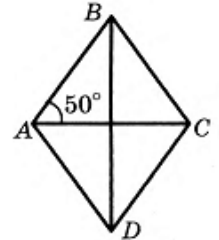
«5» - 13 – 14 баллов

## 2. Вариант контрольной работы

**Часть 1.** В заданиях 1–4 отметьте один правильный, по вашему мнению, ответ.

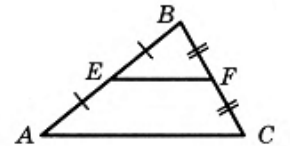
1. На рисунке изображен ромб  $ABCD$ . Какова градусная мера угла  $ABC$ ?

<input type="checkbox"/> А	<input type="checkbox"/> Б	<input type="checkbox"/> В	<input type="checkbox"/> Г
90°	80°	40°	70°



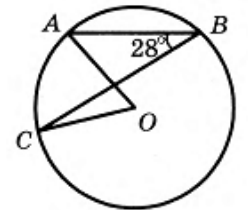
2. Отрезок  $EF$  — средняя линия треугольника  $ABC$ , изображенного на рисунке,  $EF = 12$  см. Какова длина отрезка  $AC$ ?

<input type="checkbox"/> А	<input type="checkbox"/> Б	<input type="checkbox"/> В	<input type="checkbox"/> Г
6 см	12 см	18 см	24 см



3. Точка  $O$  — центр окружности, изображенной на рисунке,  $\angle ABC = 28^\circ$ . Какова градусная мера угла  $AOC$ ?

<input type="checkbox"/> А	<input type="checkbox"/> Б	<input type="checkbox"/> В	<input type="checkbox"/> Г
56°	28°	46°	64°



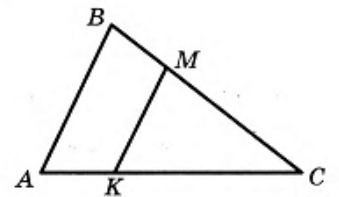
4. В треугольнике  $ABC$  известно, что  $\angle C = 90^\circ$ ,  $BC = 6$  см,  $AB = 10$  см. Чему равен  $\sin A$ ?

<input type="checkbox"/> А	<input type="checkbox"/> Б	<input type="checkbox"/> В	<input type="checkbox"/> Г
$\frac{3}{4}$	$\frac{4}{3}$	$\frac{4}{5}$	$\frac{3}{5}$

**Часть 2.** Задания 5, 6 выполните на черновике и запишите только ответ.

5. Отрезок  $MK$ , изображенный на рисунке, параллелен стороне  $AB$  треугольника  $ABC$ ,  $AB = 18$  см,  $AC = 24$  см,  $CK = 16$  см. Найдите длину отрезка  $MK$ .

Ответ: \_\_\_\_\_



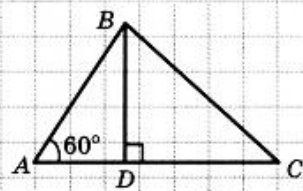
6. Основание равнобедренного треугольника равно 24 см, боковая сторона — 13 см. Вычислите площадь данного треугольника.

Ответ: \_\_\_\_\_

**Часть 3.** В заданиях 7, 8 приведите полное решение (при необходимости пользуйтесь черновиком).

7. Отрезок  $BD$  — высота треугольника  $ABC$ , изображенного на рисунке,  $AB = 2\sqrt{3}$  см,  $BC = 3\sqrt{5}$  см. Какова длина отрезка  $CD$ ?

Решение



8. Основания равнобокой трапеции равны 15 см и 33 см, а диагональ делит ее острый угол пополам. Найдите площадь трапеции.

## Спецификация

### Контрольная работа по алгебре

9 класс (итоговая) УМК «Математика» А.Г Мерзляк, М., «Вентана-Граф»

#### Цель контрольной работы

Определить уровень сформированности предметных и метапредметных результатов у обучающихся 9 класса за учебный курс

#### Содержание контрольной работы

Контрольная работа охватывает содержание следующих разделов программы:

- Неравенства
- Квадратичная функция
- Элементы прикладной математики
- Числовые последовательности

Проверяемые элементы содержания:

- Решение линейного неравенства
- Построение графика квадратичной функции. Исследование свойств функции по графику
- Решение квадратных неравенств графически
- Решение систем уравнений второй степени
- Нахождение суммы  $n$ -первых членов арифметической прогрессии

- Решение задач с помощью системы уравнений
- Решение квадратного уравнения, содержащего параметр
- Решение задачи на вероятность наступления события

### **Структура контрольной работы**

Контрольная работа включает 7 заданий.

### **Критерии оценивания**

- «2» - менее 3 заданий
- «3» - 1-3 задания
- «4» - 1-4 или 1-3,5 задания
- «5» - 1-6 или 1-5,7 задания или 1-7 задания

## **2. Вариант контрольной работы**

1. Решите неравенство  $3(2x + 3) \leq 49 - 2x$ .
2. Постройте график функции  $y = 8 + 2x - x^2$ . Пользуясь графиком, найдите:
  - 1) промежуток убывания функции;
  - 2) множество решений неравенства  $8 + 2x - x^2 \leq 0$ .
3. Решите систему уравнений 
$$\begin{cases} x + y = 2, \\ 2x^2 + xy + y^2 = 16. \end{cases}$$
4. Найдите сумму шестнадцати первых членов арифметической прогрессии  $(a_n)$ , если  $a_6 = 1$ ,  $a_9 = 2,8$ .
5. Два оператора компьютерного набора, работая вместе, могут выполнить набор некоторой книги за 4 дня. Если первый оператор наберёт  $\frac{1}{6}$  книги, а затем его заменит второй, то вся книга будет набрана за 7 дней. За сколько дней может выполнить эту работу каждый из них, работая самостоятельно?
6. При каких значениях  $a$  уравнение  $x^2 - (a - 6)x + 4 = 0$  не имеет корней?
7. На четырёх карточках записаны числа 3, 4, 5 и 6. Какова вероятность того, что произведение чисел, записанных на двух наугад выбранных карточках, будет кратным числу 3?

### **Спецификация**

### **Контрольная работа по геометрии**

**9 класс (итоговая) УМК «Математика» А.Г Мерзляк,М., «Вентана-Граф»**

**Цель контрольной работы**

Определить уровень сформированности предметных и метапредметных результатов у обучающихся 9 класса за учебный курс

**Содержание контрольной работы**

Контрольная работа охватывает содержание следующих разделов программы:

- Решение треугольников
- Правильные многоугольники
- Декартовы координаты
- Векторы
- Геометрические преобразования

Проверяемые элементы содержания:

- Теорема косинусов и синусов
- Площадь параллелограмма, сектора
- Поворот, параллельный перенос
- Вписанная и описанная окружности для правильного многоугольника
- Решение задачи векторно-координатным способом
- Уравнение окружности

**Структура контрольной работы**

Контрольная работа включает 5 заданий.

**Критерии оценивания**

- «2» - менее 2 заданий
- «3» - 1-2 задания
- «4» - 1-3 или 1-2,4 задания
- «5» - 1-4 или 1-3,5 задания или 1-5 задания

## 2. Вариант контрольной работы

1. Две стороны параллелограмма равны 6 см и 8 см, а угол между ними —  $60^\circ$ . Найдите:
  - 1) бóльшую диагональ параллелограмма;
  - 2) площадь параллелограмма.
2. В треугольнике  $MKP$   $MP = 7\sqrt{2}$  см,  $KP = 7\sqrt{3}$  см,  $\angle K = 45^\circ$ . Найдите угол  $M$ .
3. Около правильного треугольника  $ABC$  со стороной 18 см описана окружность с центром  $O$ .
  - 1) Найдите площадь сектора, содержащего дугу  $BAC$ .
  - 2) Укажите, какой отрезок является образом стороны  $AB$  при повороте вокруг центра  $O$  по часовой стрелке на угол  $120^\circ$ ?
4. Докажите, что четырёхугольник  $ABCD$  с вершинами в точках  $A(1; -1)$ ,  $B(-4; 4)$ ,  $C(-2; 6)$  и  $D(3; 1)$  является прямоугольником.
5. Найдите уравнение окружности, являющейся образом окружности  $(x + 3)^2 + (y - 9)^2 = 16$  при параллельном переносе на вектор  $\vec{a}(-5; 4)$ .

## ИНФОРМАТИКА

### Спецификация контрольно-измерительных материалов

#### по курсу информатика и ИКТ

#### 5 класс

#### 2019-2020 учебный год

1. **Цель проведения мониторинга:** установить уровень освоения обучающимися 5 класса знаний и умений по курсу информатика в соответствии с требованиями ФГОС.
2. **Правила проведения работы:** время проведения работы в рамках мониторинга — 40 минут. Работа проводится во всех 5 классах. Работа проводится без использования компьютерной техники. Не допускается использование калькулятора.
3. **Структура КИМ.**

Объектами проверки качества подготовки обучающихся 5 класса выступают элементы содержания, а также умения, способы познавательной деятельности, определенные требованиями ФГОС по информатике.

Работа состоит из 13 заданий, распределенных на три части, отличающихся уровнем сложности заданий.

Часть 1 (6 заданий) – задания типа «одиночный ответ», «множественный выбор». Оценивается в 1 балл.

Часть 2 (3 задания) – задания «установление соответствия». Оценивается в 2 балла.

Часть 3 (4 задания) – задания с развернутым ответом, в которых необходимо представить полное решение задачи. Оценивается в 3 балла.

#### **4. Содержание КИМ.**

##### **Информация вокруг нас**

- Информация – одно из основных обобщающих понятий современной науки.
- Различные аспекты слова «информация»: информация как данные, которые могут быть обработаны автоматизированной системой, и информация как сведения, предназначенные для восприятия человеком.
- Примеры данных: тексты, числа. Дискретность данных. Анализ данных. Возможность описания непрерывных объектов и процессов с помощью дискретных данных.
- Информационные процессы – процессы, связанные с хранением, преобразованием и передачей данных.

##### **Компьютер – универсальное устройство обработки данных**

- Архитектура компьютера: процессор, оперативная память, внешняя энергонезависимая память, устройства ввода-вывода; их количественные характеристики.



- Компьютеры, встроенные в технические устройства и производственные комплексы. Роботизированные производства, аддитивные технологии (3D-принтеры).

- Программное обеспечение компьютера.

- Носители информации, используемые в ИКТ. История и перспективы развития. Представление об объемах данных и скоростях доступа, характерных для различных видов носителей. Носители информации в живой природе.

- История и тенденции развития компьютеров, улучшение характеристик компьютеров. Суперкомпьютеры.

- Физические ограничения на значения характеристик компьютеров.

- Параллельные вычисления.

- Техника безопасности и правила работы на компьютере.

## 5. Критерии оценивания

Максимальный балл – 24

«5» - 20-24 балла

«4» - 16-19 баллов

«3» - 12-15 баллов

«2» - менее 12 баллов

## 6. Текст контрольной работы

1) Сведения об окружающем нас мире – это...

а. систематизация

б. информатика

в. информация


г. компьютер

2) Заполните таблицу

Событие	Органы чувств	Виды информации
---------	------------------	--------------------

Мальчик в темноте нащупывает выключатель и включает свет.	кожа	тактильная (осязательная)
а) Охотник по следам на снегу определяет, какой зверь прошел.		
б) Дети любят водопадом, который издает сильный шум.		

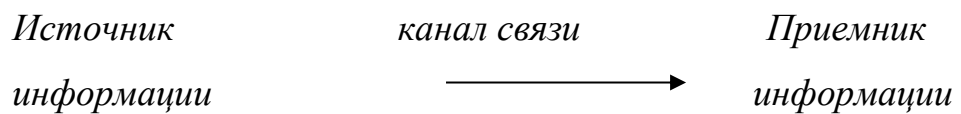
3) Укажите вид информации по приведенным примерам:

Пример	Вид информации по форме представления
	
Как хорош лес осенью!	

4) Укажите жизненную ситуацию, в которой осуществляется получение информации

- а. Ученик слушает объяснение учителя
- б. Пятиклассник рисует природу
- в. Ученица рассказывает стихотворение

5) По схеме процесса передачи информации определить источник и приемник информации.



а. Школьник читает текст в учебнике —  
 источник \_\_\_\_\_ приемник \_\_\_\_\_

б. Мальчик просыпается от звонка будильника —  
 источник \_\_\_\_\_ приемник \_\_\_\_\_

б) Отметьте устройство, предназначенное для ввода информации

- а. Принтер
- б. Сканер
- в. Монитор
- г. Акустические колонки

7) Отметьте устройство, предназначенное для хранения информации

- а. Телефон
- б. Жесткий диск
- в. Монитор
- г. Принтер

8) Каждому термину в левой колонке, поставьте в соответствие его описание, приведенное в правой колонке, соедините линией

1. Жесткий диск		а. Устройство для обработки информации
2. Процессор		б. Устройство для вывода информации на бумагу
3. Оперативная память		в. Информация находится в ней только во время работы компьютера
4. Мышь		г. Устройство для быстрого перемещения по экрану
5. Принтер		д. Используется для длительного хранения информации

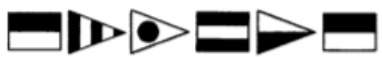

9) Символы справа от курсора удаляют клавишей

- а. SHIFT
- б. ENTER
- в. DELETE
- г. BACKSPACE

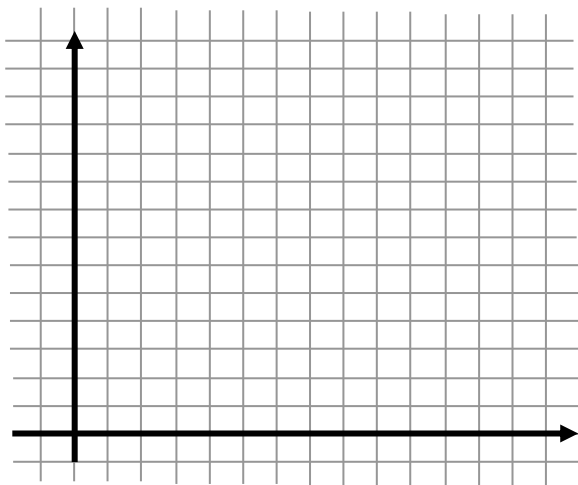
10) Какой из инструментов позволяет вырезать выделенную область?

	а.		б.		в.		г.
---	----	---	----	---	----	---	----

11) Дана кодовая таблица флажковой азбуки:

А	Б	В	Г	Д	Е	Ж	Старший помощник Лом сдаёт экзамен капитану Врунгелю. Помогите ему прочитать следующие слова  
З	И	Й	К	Л	М	Н	
О	П	Р	С	Т	У	Ф	
Х	Ц	Ч	Ш	Щ	Ъ	Ы	
Ь	Э	Ю	Я				

12) На координатной плоскости отметьте и пронумеруйте точки с координатами: А(2,5), Б(2,1), В(8,1), Г(8,5), Д(5,3). Соедините точки: А-Б-В-Г-А-Д-Г.



13) Решите задачу

Катя, Соня, Галя и Тамара родились 2 марта, 17 мая, 2 июля и 20 марта. Соня и Галя родились в одном месяце, а у Гали и Кати дни рождения обозначаются одинаковыми числами. Кто когда родился? Поставь плюсики.

	2 марта	17 мая	2 июля	20 марта
Катя				

Соня				
Галя				
Тамара				

## Спецификация контрольно-измерительных материалов

### по курсу информатика и ИКТ

#### 6 класс

**2019-2020 учебный год**

**1. Цель проведения мониторинга:** установить уровень освоения обучающимися 6 класса знаний и умений по курсу информатика в соответствии с требованиями ФГОС.

**2. Правила проведения работы:** время проведения работы в рамках мониторинга –40 минут. Работа проводится во всех 6 классах. Работа проводится без использования компьютерной техники. Не допускается использование калькулятора.

#### **3. Структура КИМ.**

Объектами проверки качества подготовки обучающихся 6 класса выступают элементы содержания, а также умения, способы познавательной деятельности, определенные требованиями ФГОС по информатике.

Контрольная работа состоит из 17 заданий. При решении заданий нельзя пользоваться компьютером, калькулятором, справочной литературой.

Задание 1 – 4, 6, 8 – 11, 13, 15 с выбором ответа. К заданию даётся несколько ответов, из которых один правильный. Задание 12 – с выбором нескольких правильных ответов. Задание 5 на соотнесение типов файлов. Задание 7 – найти количество информации. Задание 14 – указать верную последовательность действий в алгоритме. Задание 16, 17 представляют собой практическое задание, которое необходимо решить, используя таблицу и систему координат.

За каждый правильный ответ в зависимости от сложности задания начисляются баллы. Баллы, полученные за все выполненные задания, суммируются.

Задание 1,2,3,4,6,7,8,9,10,11,13,15 – оцениваются в 1 балл. Задание 5,12,14,16,17 – в 2 балла.

## **4. Содержание КИМ.**

### **Информационное моделирование**

- Объекты окружающего мира: объект, множество; свойства, действия, поведение и состояние объектов. Компьютерные объекты: файл, папка, размер файла (бит, байт, Кб, Мб, Гб).

- Отношения объектов и их множеств: схема отношения и состава, круги Эйлера. Разновидности объектов и их классификация: схема разновидностей. Системы объектов: системный подход, структура, системный эффект, входы и выходы системы, «черный ящик».

- Персональный компьютер как система: интерфейс, пользовательский интерфейс.

- Как мы познаем окружающий мир: знания, чувственное познание (ощущение, восприятие, представление), мышление (понятие, суждение, умозаключение). Понятие как форма мышления. Информационное моделирование. Знаковые и табличные информационные модели. 12. Графики и диаграммы. 13. Схемы (деревья).

- Понятие математической модели. Задачи, решаемые с помощью математического (компьютерного) моделирования. Отличие математической модели от натурной модели и от словесного (литературного) описания объекта. Использование компьютеров при работе с математическими моделями.

- Компьютерные эксперименты.

- Примеры использования математических (компьютерных) моделей при решении научно-технических задач. Представление о цикле моделирования: построение математической модели, ее программная реализация, проверка на простых примерах (тестирование), проведение компьютерного эксперимента, анализ его результатов, уточнение модели.

### **Списки, графы, деревья**

- Список. Первый элемент, последний элемент, предыдущий элемент, следующий элемент. Вставка, удаление и замена элемента.

- Граф. Вершина, ребро, путь. Ориентированные и неориентированные графы. Начальная вершина (источник) и конечная вершина (сток) в ориентированном графе.

Длина (вес) ребра и пути. Понятие минимального пути. Матрица смежности графа (с длинами ребер).

- Дерево. Корень, лист, вершина (узел). Предшествующая вершина, последующие вершины. Поддерево. Высота дерева. Бинарное дерево. Генеалогическое дерево.

### **Алгоритмика**

- Исполнители. Состояния, возможные обстановки и система команд исполнителя; команды-приказы и команды-запросы; отказ исполнителя. Необходимость формального описания исполнителя. Ручное управление исполнителем.

- Алгоритм как план управления исполнителем (исполнителями). Алгоритмический язык (язык программирования) – формальный язык для записи алгоритмов. Программа – запись алгоритма на конкретном алгоритмическом языке. Компьютер – автоматическое устройство, способное управлять по заранее составленной программе исполнителями, выполняющими команды. Программное управление исполнителем. Программное управление самодвижущимся роботом.

- Словесное описание алгоритмов. Описание алгоритма с помощью блок-схем. Отличие словесного описания алгоритма, от описания на формальном алгоритмическом языке.

- Системы программирования. Средства создания и выполнения программ.

- Понятие об этапах разработки программ и приемах отладки программ.

- Управление. Сигнал. Обратная связь. Примеры: компьютер и управляемый им исполнитель (в том числе робот); компьютер, получающий сигналы от цифровых датчиков в ходе наблюдений и экспериментов, и управляющий реальными (в том числе движущимися) устройствами.

### **5. Критерии оценивания**

Максимальный балл – 22

«5» - 19-22 балла

«4» - 14-18 баллов

«3» - 11-13 баллов

«2» - менее 11 баллов

## 6. Текст контрольной работы

1. Любая часть окружающей действительности, воспринимаемая человеком, как единое целое, - это

- a) объект
- b) признак объекта
- c) множество
- d) информатика

2. Множество – это ...

- a) какое-то количество объектов, которые объединены одним именем.
- b) несколько элементов, каждый из которых имеет свое имя.
- c) какое-то количество объектов.
- d) объекты.

3. Укажите имя, которое является общим.

- a) Малина.
- b) Миша.
- c) Книга.
- d) Васька.

4. Дайте определение понятию "файл".

- a) Файл – это значок на рабочем столе.
- b) Файл – это информация, которая хранится в памяти компьютера как единое целое и имеет свое название – имя файла.

c) Файл – это текстовый документ.

5. Соотнесите типы файлов с их расширениями. Соедините линией

1. Расширения графических файлов
2. Расширения текстовых файлов
3. Расширения звуковых файлов

a. .wav, .mp3, .mid.
б. .bmp, .jpg, .gif.
в. .doc, .docs, .rtf.

6. Укажите верное выражение.

- a) 1 бит = 8 байт



b) 1 Кбайт = 1000 байта

c) 1 Гбайт = 1024 Мбайт

7. **Сколько бай в слове ИНФОРМАТИКА? Ответ: \_\_\_\_\_ бит**

8. **Программное обеспечение – это...**

a) совокупность всех устройств компьютера. Базовая комплектация содержит следующие функциональные блоки: системный блок, монитор, клавиатура, мышь.

b) набор всех установленных на компьютере программ. На каждом компьютере этот набор может быть различным. Это зависит от сферы деятельности человека.

c) система текстовых, графических, музыкальных, видеофайлов и так далее.

9. **Анализ – это...**

a) мысленное объединение однородных объектов.

b) мысленное разделение объекта на составные части или выделение признаков объекта.

c) мысленное отделение необходимых в определенной ситуации признаков объекта от ненужных.

d) мысленное соединение в единое целое частей объекта или его признаков.

10. **Обобщение – это...**

a) мысленное объединение однородных объектов.

b) мысленное разделение объекта на составные части или выделение признаков объекта.

c) мысленное отделение необходимых в определенной ситуации признаков объекта от ненужных.

d) мысленное соединение в единое целое частей объекта или его признаков, полученных в процессе анализа.

11. **Продолжите предложение "Натуральная (материальная) модель – это...".**

a) уменьшенная или увеличенная копия, которая воспроизводит только внешний вид объекта моделирования.

b) уменьшенная или увеличенная копия, которая воспроизводит внешний вид объекта моделирования, его структуру или поведение и состоит из материи.

с) увеличенная копия, которая воспроизводит внешний вид объекта моделирования и его структуру.

12. **Укажите все примеры информационных моделей:**

- a) муляж яблока;
- b) выкройка фартука;
- c) график зависимости расстояния от времени;
- d) карта;
- e) макет здания;
- f) манекен;
- g) схема метро.

13. **Что такое алгоритм?**

a) Конечная последовательность шагов в решении задачи, приводящая от исходных данных к требуемому результату.

b) Набор действий в течение определенного периода времени.

c) Текст, содержащий сведения об объекте.

14. **Укажите верную последовательность действий при сборе на прогулку.**

*(Укажите порядок следования всех 5 вариантов ответа):*

a) Узнать погоду

b) \_\_\_ Закрывать дверь

c) \_\_\_ Открыть дверь

d) \_\_\_ Выйти из дома

e) \_\_\_ Одеться

15. **Дайте определение понятию "Алгоритм с циклами".**

a) Алгоритм с циклами - это алгоритм, содержащий определенные команды.

b) Алгоритм с циклами - это алгоритм, содержащий команды, которые повторяются, пока выполняется заданное условие.

c) Алгоритм с циклами - это алгоритм, содержащий команды, которые выполняются если истинно заданное условие.

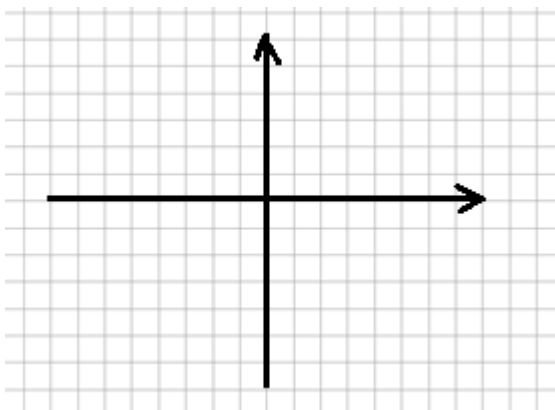
16. **Решите задачу табличным способом.**

В кафе встретились три друга: скульптор Белов, скрипач Чернов и художник Рыжов. «Замечательно, что у одного из нас волосы белые, у другого черные, а у третьего

рыжие волосы, но ни у кого волосы не соответствуют фамилии», - заметил черноволосый. «Ты прав», - сказал Белов. Какого цвета волосы у художника?

Ответ: \_\_\_\_\_

17. **Что получится в результате действий исполнителя Чертежник по**



**следующему алгоритму:**

нач

сместиться в точку (1, 1)

нц 3 раз

опустить перо

сместиться на вектор (1, 3)

сместиться на вектор (1, -3)

сместиться на вектор (-2, 0)

поднять перо

сместиться на вектор (3, 0)

кц

кон

## Спецификация контрольно-измерительных материалов

### по курсу ИНФОРМАТИКА

9 класс

2019 – 2020 учебный год.

**1. Цель проведения мониторинга:** установить уровень освоения обучающимися девятого класса знаний и умений по курсу информатика в соответствии с требованиями Федерального компонента государственного стандарта основного общего образования по информатике.

## **2. Время проведения мониторинга:90 минут.**

Работа проводится в 9-х общеобразовательных классах, в которых по учебному плану школы на преподавание информатики дано 1 час в неделю.

## **3. Структура контрольно-измерительных материалов по информатике**

Объектами проверки качества подготовки обучающихся 9 класса выступают элементы содержания, а также умения, способы познавательной деятельности, определенные требованиями Федерального компонента государственного стандарта.

Работа содержит 24 заданий.

В соответствии с требованиями к уровню подготовки обучающихся 9 класса в ходе контрольной работы проверяется:

- понимание смысла понятий, величин;
- знание формул;
- умение применять знания для решения задач;

## **4. Содержание контрольно-измерительных материалов.**

Работа составлена в соответствии с требованиями программы Л.Л Босовой, А.Ю. Босовой, «Информатика 7-9 классы»

Контрольная работа охватывает содержание следующих разделов (тем) программы:

1. «Моделирование и формализация»:
2. «Алгоритмизация и программирование»:
  - «Алгоритмы и исполнители»;
  - «Алгоритмическая конструкция следование»;
  - «Алгоритмическая конструкция ветвление»
  - «Алгоритмическая конструкция повторение».
3. «Коммуникационные технологии»
4. «Обработка числовой информации в электронных таблицах»

### **Часть А**

1. Чему равен 1 Мбайт ...

- 1)  $10^6$  бит    2)  $10^6$  байт    3) 1024 Кбайт    4) 1024 байт

2. Какое количество информации содержит один разряд шестнадцатеричного числа?

- 1) 4 бит    2) 1 бит    3) 1 байт    4) 16 бит

3. Какое количество информации требуется для двоичного кодирования каждого символа набора из 256 символов?

- 1) 1 бит    2) 1 байт    3) 1 Кбайт    4) 8 байт

4. Как записывается десятичное число  $16_{10}$  в двоичной системе счисления?

- 1) 1101    2) 1100    3) 1011    4) 1110

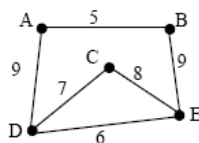
5. Файл – это

- 1) данные в оперативной памяти;    2) данные на диске, имеющие имя;  
3) программа в оперативной памяти; 4) текст на диске

6. В каком из перечисленных ниже предложений правильно расставлены пробелы между словами и знаками препинания?

- 1) Не суйся , среда , прежде четверга !    2) Не суйся,среда,прежде четверга!  
3) Не суйся, среда, прежде четверга !    4) Не суйся, среда, прежде четверга!

7. На схеме нарисованы дороги между пятью населенными пунктами А, В, С, D, E и указаны протяженности данных дорог.



Определите, какие два пункта наиболее удалены друг от друга (при условии, что передвигаться можно только по указанным на схеме дорогам). В ответе укажите кратчайшее расстояние между этими пунктами. 1) 14    2) 16 3) 17 4) 21

8. Пользователь работал с каталогом **C:\Учеба\Математика\Задания**. Сначала он поднялся на один уровень вверх, затем еще раз поднялся на один уровень вверх и после этого спустился в каталог **Биология**, далее спустился в каталог **Оценки**. Запишите полный путь каталога, в котором оказался пользователь.

- 1) C:\Биология\Оценки    2) C:\Оценки\Биология  
3) C:\Учеба\Математика\Биология\Оценки    4) C:\Учеба\Биология\Оценки

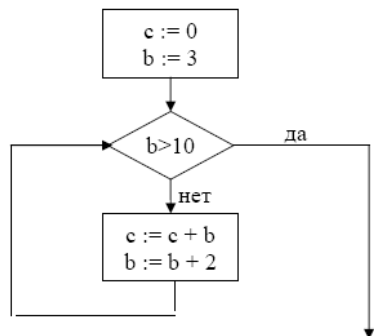
10. Какая модель является статической (описывающей состояние объекта)?

- 1) формула химического соединения    3) формулы равноускоренного движения  
3) формула химической реакции    4) второй закон Ньютона

11. Дан фрагмент электронной таблицы:



4. Определите значение переменной  $c$  после выполнения фрагмента алгоритма, записанного в виде блок-схемы:



5. Ниже в табличной форме представлен фрагмент базы данных о стоимости изготовления фотографий.

Вид	Ширина	Высота	Цена
черно-белый	10	13,5	2,80
цветной	10	13,5	3,00
черно-белый	10	15	3,30
цветной	10	15	3,50
черно-белый	15	21	9,20
цветной	15	21	10,00
цветной	20	30	23,00
черно-белый	30	45	44,00
черно-белый	40	60	400,00
цветной	50	75	650,00

Сколько записей в данном фрагменте удовлетворяют условию

**(Ширина < 15) И (Вид="черно-белый")?**

6. Некоторое число в двоичной системе счисления записывается как 101111.

Определите это число и запишите его в ответе в десятичной системе счисления.

7. У исполнителя Конструктор две команды, которым присвоены номера:

**1. приписать 2**

**2. разделить на 2**

Первая из них приписывает к числу на экране справа цифру 2, вторая – делит его на 2.

Запишите порядок команд в алгоритме получения из числа 1 числа 16, содержащем не более 5 команд, указывая только номера команд (например, 22212 – это алгоритм:

**разделить на 2**

**разделить на 2**

**разделить на 2**

**приписать 2**

## разделить на 2

который преобразует число 8 в число 6.)

Если таких алгоритмов более одного, запишите любой из них.

8. Максимальная скорость передачи данных по модемному протоколу составляет 56000 бит/с. Какое максимальное количество байт можно передать за 5 секунд по этому протоколу?

9. Доступ к файлу net.txt, находящемуся на сервере html.ru, осуществляется по протоколу http. В таблице фрагменты адреса файла закодированы цифрами от 1 до 7. Запишите последовательность цифр, кодирующую адрес указанного файла в сети Интернет.

1	.ru
2	://
3	html
4	net
5	/
6	http
7	.txt

10. В таблице приведены запросы к поисковому серверу. Расположите обозначения запросов в порядке возрастания количества страниц, которые найдет поисковый сервер по каждому запросу. Для обозначения логической операции ИЛИ в запросе используется символ |, а для логической операции И – символ &.

1	Франция   Испания   История
2	Франция & Карта & История
3	Франция   История
4	Франция & История

## Часть С

1. Составить алгоритм на языке блок-схем для решения следующей задачи: определить, является ли прямоугольник с заданными сторонами квадратом.

## Часть А

1. Чему равен 2 Мбайт ...

1)  $10^6$  бит    2)  $20^6$  байт    3) 2048Кбайт    4) 1024 байт

2. Какое количество информации содержит один разряд шестнадцатеричного числа?

1) 4 бит    2) 1 бит    3) 1 байт    4) 16 бит



3. Какое количество информации требуется для двоичного кодирования каждого символа набора из 256 символов?

- 1) 1 бит    2) 1 байт    3) 1 Кбайт    4) 8 байт

4. Как записывается десятичное число  $16_{10}$  в двоичной системе счисления?

- 1) 1101    2) 1100    3) 1011    4) 10000

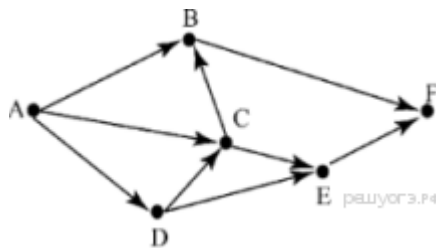
5. Файл – это

- 1) данные в оперативной памяти;    2) данные на диске, имеющие имя;  
3) программа в оперативной памяти; 4) текст на диске

6. В одной из кодировок Unicode каждый символ кодируется 16 битами. Определите размер следующего предложения в данной кодировке: **Слух обо мне пройдёт по всей Руси великой.**

- 1) 672 бит  
2) 42 байт  
3) 336 байт  
4) 84 бит

7. На рисунке изображена схема соединений, связывающих пункты А, В, С, D, E, F. По каждому соединению можно двигаться только в одном направлении, указанном стрелкой. Сколько существует различных путей из пункта А в пункт F?



8. В некотором каталоге хранился файл **Вьюга.doc**, имевший полное имя **D:\2013\Зима\Вьюга.doc** В этом каталоге создали подкаталог **Январь** и файл **Вьюга.doc** переместили в созданный подкаталог. Укажите полное имя этого файла после перемещения.

- 1) D:\Январь\Вьюга.doc  
2) D:\2013\Зима\Вьюга.doc

- 3) D:\2013\Январь\Вьюга.doc  
 4) D:\2013\Зима\Январь\Вьюга.doc

10. Какая модель является статической (описывающей состояние объекта)?

- 1) формула химического соединения      2) формулы равноускоренного движения  
 3) формула химической реакции          4) второй закон Ньютона

11. **Задание 5 № 646.** Дан фрагмент электронной таблицы:

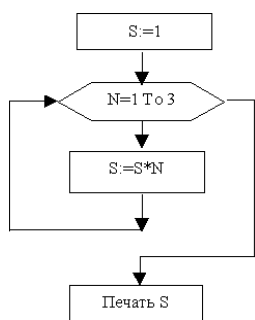


	A	B	C	D
1	5	7	8	1
2		=C1-2*D1	=C1-A1	=A1*2-B1

Какая из формул, приведённых ниже, может быть записана в ячейке A2, чтобы построенная после выполнения вычислений диаграмма по значениям диапазона ячеек A2:D2 соответствовала рисунку?

- 1) =(C1-B1) \*2  
 2) =D1\*4  
 3) =B1-D1  
 4) =(C1-2\*D1)/2

12. Фрагмент алгоритма изображен в виде блок-схемы. Определите, какое значение переменной S будет напечатано в результате выполнения алгоритма.



- 1) 2      2) 3      3) 6      4) 24

13. В векторном графическом редакторе изображение формируется из ...

- 1) линий                                      2) геометрических объектов  
 3) прямоугольников                      4) пикселей

**Часть В**

1. Сколько байт информации содержит сообщение объемом 0,25 Кбайт? В ответе укажите одно число.

2. Определите значение переменной **a** после исполнения фрагмента программы.

**a := 1**

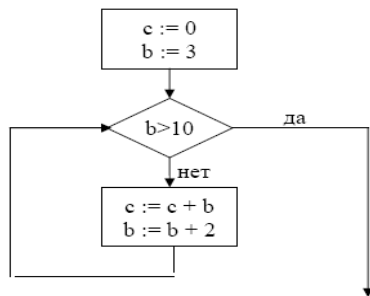
**b := 2 + a**

**b := a + b**

**a := b/2\*2\*a - 3**

3. В процессе преобразования растрового графического изображения количество цветов увеличилось с 16 до 256. Во сколько раз увеличился объем, занимаемый им в памяти?

4. Определите значение переменной **c** после выполнения фрагмента алгоритма, записанного в виде блок-схемы:



5. Ниже в табличной форме представлен фрагмент базы данных о стоимости изготовления фотографий.

Вид	Ширина	Высота	Цена
черно-белый	10	13,5	2,80
цветной	10	13,5	3,00
черно-белый	10	15	3,30
цветной	10	15	3,50
черно-белый	15	21	9,20
цветной	15	21	10,00
цветной	20	30	23,00
черно-белый	30	45	44,00
черно-белый	40	60	400,00
цветной	50	75	650,00

Сколько записей в данном фрагменте удовлетворяют условию

**(Ширина < 15) И (Вид="черно-белый")?**

6. Некоторое число в двоичной системе счисления записывается как 10001111.

Определите это число и запишите его в ответе в десятичной системе счисления.

7. У исполнителя Делитель две команды, которым присвоены номера:

**1. раздели на 2**

## 2. ВЫЧТИ 1

Первая из них уменьшает число на экране в 2 раза, вторая уменьшает его на 1. Исполнитель работает только с натуральными числами. Составьте алгоритм получения из числа 65 числа 4, содержащий не более 5 команд. В ответе запишите только номера команд. (Например, 12112 — это алгоритм: раздели на 2, вычти 1, раздели на 2, раздели на 2, вычти 1, который преобразует число 42 в 4.) Если таких алгоритмов более одного, то запишите любой из них.

8. . Файл размером 2000 Кбайт передаётся через некоторое соединение в течение 30 секунд. Определите размер файла (в Кбайт), который можно передать через это соединение за 12 секунд. В ответе укажите одно число — размер файла в Кбайт. Единицы измерения писать не нужно.

9. Доступ к файлу **moscow.jpg**, находящемуся на сервере **city.ru**, осуществляется по протоколу **http**. Фрагменты адреса файла закодированы буквами от А до Ж. Запишите последовательность этих букв, кодирующую адрес указанного файла в сети Интернет.

А) .ru

Б) http

В) /

Г) .jpg

Д) moscow

Е) ://

Ж) city

10. В таблице приведены запросы к поисковому серверу. Для каждого запроса указан его код — соответствующая буква от А до Г. Расположите коды запросов слева направо в порядке возрастания количества страниц, которые нашёл поисковый сервер по каждому запросу. По всем запросам было найдено разное количество страниц. Для обозначения логической операции «ИЛИ» в запросе используется символ «|», а для логической операции «И» — «&»:

Код	Запрос
А	Рыжий   Честный   Влюблённый

Б	Рыжий & Честный & Влюблённый
В	Рыжий   Честный
Г	(Рыжий   Честный) & Влюблённый

### Часть С.

1. Составить алгоритм на языке блок-схем для решения следующей задачи: определить, является ли прямоугольник с заданными сто

## ИСТОРИЯ РОССИИ. ВСЕОБЩАЯ ИСТОРИЯ

### Спецификация контрольно-измерительных материалов

#### по курсу истории

#### 5 класс

1. **Цель проведения работы:** установить уровень достижения обучающимися 5 класса предметных результатов по курсу истории Древнего мира.

2. **Время проведения мониторинга:** 45 минут

3. **Структура контрольно-измерительных материалов по истории Древнего мира**

Объектами проверки качества подготовки обучающихся 5 класса выступают элементы содержания, а также умения, способы познавательной деятельности, определенные требованиями образовательной программы основного общего образования, а именно

- определять место исторических событий во времени, объяснять смысл основных хронологических понятий, терминов (тысячелетие, век, до н.э., н.э.);

- использовать историческую карту как источник информации о расселении человеческих общностей в эпохи первобытности и Древнего мира, расположении древних цивилизаций и государств, местах важнейших событий;

- проводить поиск информации в отрывках исторических текстов, материальных памятниках Древнего мира;

- описывать условия существования, основные занятия, образ жизни людей в древности, памятники древней культуры; рассказывать о событиях древней истории;

• раскрывать характерные, существенные черты: а) форм государственного устройства древних обществ (с использованием понятий «деспотия», «полис», «республика», «закон», «империя», «метрополия», «колония» и др.); б) положения основных групп населения в древневосточных и античных обществах (правители и подданные, свободные и рабы); в) религиозных верований людей в древности;

• объяснять, в чём заключались назначение и художественные достоинства памятников древней культуры: архитектурных сооружений, предметов быта, произведений искусства;

• давать оценку наиболее значительным событиям и личностям древней истории.

В контрольной работе представлены задания трех типов:

а) с выбором ответа;

б) задания на соотнесение или поиск соответствия исторических личностей, явлений, процессов, фактов;

в) задание с развернутым ответом.

#### **4. Содержание контрольно-измерительных материалов.**

Контрольная работа охватывает содержание следующих разделов примерной программы:

1. Древний Восток.
2. Древняя Греция
3. Древний Рим.

Счет лет в истории. Историческая хронология. Измерение времени по годам.

##### **Древний Восток.**

Древний Египет. Государство на берегах Нила. Как жили земледельцы и ремесленники в Египте. Жизнь египетского вельможи. Военные походы фараонов. Религия древних египтян. Искусство Древнего Египта. Письменность и знания древних египтян. Западная Азия в древности. Древнее Двуречье. Вавилонский царь Хаммурапи и его законы. Финикийские мореплаватели. Библейские сказания. Древнееврейское царство. Ассирийская держава. Персидская держава «царя царей». Индия и Китай в древности. Природа и люди Древней Индии. Индийские касты. Чему учил китайский мудрец Конфуций. Первый властелин единого Китая.

##### **Древняя Греция.**

Древнейшая Греция. Греки и критяне. Микены и Троя. Поэма Гомера «Илиада». Поэма Гомера «Одиссея». Религия древних греков. Полисы Греции и их борьба с персидским нашествием. Земледельцы Аттики теряют землю и свободу. Зарождение демократии в Афинах. Древняя Спарта. Греческие колонии на берегах Средиземного и Черного морей. Олимпийские игры в древности. Победа греков над персами в Марафонской битве. Нашествие персидских войск на Элладу. Возвышение Афин в V в. до н.э. В гаванях афинского порта Пирей. В городе богини Афины. В афинских школах и гимназиях. В афинском театре. Афинская демократия при Перикле. Македонские завоевания в IV в. до н.э. Города Эллады подчиняются Македонии. Поход Александра Македонского на Восток. В Александрии Египетской.

### **Древний Рим.**

Рим: от его возникновения до установления господства над Италией. Древний Рим. Завоевание Римом Италии. Устройство Римской республики. Рим – сильнейшая держава Средиземноморья. Вторая война Рима с Карфагеном. Установление господства Рима во всем Средиземноморье. Рабство в Древнем Риме. Гражданские войны в Риме. Земельный закон братьев Гракхов. Восстание Спартака. Единовластие Цезаря. Установление империи. Римская империя в первые века нашей эры. Соседи Римской империи. В Риме при императоре Нероне. Первые христиане и их учение. Первые христиане и их учение. Расцвет Римской империи во II в. н.э. Вечный город и его жители. Разгром Рима германцами и падение Западной Римской империи. Римская империя при Константине. Взятие Рима варварами.

### **5. Критерии оценивания**

максимально возможный балл - 38.

Оценка «5» - от 35 до 38 баллов

Оценка «4» - от 29 до 34 баллов

Оценка «3» - от 20 до 28 баллов

Оценка «2» - менее 20 баллов

**Вопросы с 1 по 12** оцениваются в 1 балл.

**Вопрос 13** оценивается в 3 балла (по 1 баллу за каждое верное соотнесение).

**Вопрос 14** оценивается в 5 баллов (по 1 баллу за каждое верное соотнесение).

**Вопрос 15** оценивается в 3 балла (по 1 баллу за каждую страну, любые ошибки недопускаются).

**Вопрос 16** оценивается в 3 балла (по 1 баллу за каждый верный выбор)

**Вопрос 17** оценивается в 3 балла при полном и правильном выборе (1 ошибка – 2 балла, 2 ошибки – 1 балл, 3 ошибки – 0 баллов).

**Вопрос 18** оценивается в 2 балла при полном ответе, 1 балл при отсутствии чёткой формулировке, 0 баллов при отсутствии какой-либо аргументации.

**Вопрос 19** оценивается в 2 балла при полном ответе, 1 балл при указании лишь на счёт лет «от основания Рима», но без даты; 0 баллов – отсутствие ответа.

**Вопрос 20** оценивается в 2 балла при полном ответе с датами; 1 балл при ответе без указания дат начала Олимпиад и Греко-персидских войн; 0 баллов – отсутствие ответа.

### **Контрольная работа**

**1. «Отцом истории» принято называть:**

а) Полибия б) Геродота в) Гомера г) Цезаря

**2. Какая империя пала позже других?**

- а) Египетская
- б) Персидская
- в) Македонская
- г) Римская

**3. Первый алфавит был создан:**

а) египтянами б) римлянами в) финикийцами г) китайцами

**4. Эта религия отрицает неравенство людей, призывает к отказу от всех желаний, проповедует идею переселения душ. Её основатель-принц Сиддхартха Гаутама.**

- а) конфуцианство
- б) христианство
- в) ислам
- г) буддизм

**5. Что изображено на иллюстрации**





- а) Великая Китайская стена
- б) Крепостная стена Мемфиса
- в) Стены и ступенчатая башня Вавилона
- г) Дворец Миноса

**6. Отметьте термин, относящийся к римскому военному искусству:**

- а) фаланга
- б) триера
- в) пицаль
- г) легион

**7. Отметьте имя основателя Римской империи:**

- а) Ромул
- б) Цицерон
- в) Помпей
- г) Октавиан Август

**8. Бумага была изобретена во II веке до н.э. в:**

- а) империи инков
- б) Римской империи
- в) Китае
- г) Японии

**9. Полководец, возглавлявший армию Карфагена в борьбе с Римом:**

- а) Ганнибал
- б) Александр

- в) Пирр г) Атилла

**10. Какие события происходили в данные годы 334 – 323 гг. до н.э.? Ответ напишите.**

---

**11. Богом древних египтян был:**

- а) Будда  
б) Аллах  
в) Яхве  
г) Осирис

**12. Потомки древнейших жителей Рима называли себя:**

- а) феодалы б) рыцари в) патриции г) плебеи

**13. Прочитайте и соотнесите имя исторического деятеля и его вклад в историю и культуру Греции:**

Исторический деятель	Вклад в историю и культуру Греции.
а) Демосфен	1) скульптура «Дискобол»
б) Гомер	2) борьба с Македонией
в) Мирон	3) создатель демократии
г) Аристотель	4) великий философ
д) Фидий	5) автор «Илиады»
е) Солон	6) статуя Афины

**14. Соотнесите "крылатые слова" с их значениями:**

а) Авгиевы конюшни	1) бесконечная работа
б) между Сциллой и Харибдой	2) мерка, под которую пытаются подогнать всё и всех
в) нить Ариадны	3) неожиданная помощь, выход из сложного положения
г) работа Пенелопы	4) грязное, запущенное место

д) Прокрустово ложе	5) оказаться в окружении опасностей
---------------------	-------------------------------------

**15. Выберите из списка главные реки: (Евфрат, Ганг, Тигр, Инд, Нил, Янцзы, Хуанхэ)**

- а) Индии \_\_\_\_\_, б) Китая \_\_\_\_\_,  
в) Месопотамии \_\_\_\_\_..

**16. Выберите правильный ответ:**

1)жизнеописание Иисуса Христа	а) Талмуд б) Коран в)Евангелие
2)объединение христиан	а) союз б) партия в) община
3)Иисус родился в городе	а) Рим б) Вифлеем г) Иерусалим

**17. Прочтите высказывания и отметьте черты, характеризующие "варваров" в I - III в.**

Исповедовали буддизм, оседлый образ жизни, язычники, демократическое управление, жили родами и племенами, управлял император, имели рабов, не знали рабства.

**18. Учёного археолога попросили определить подлинность меча с надписью «Этот гладиус был выкован по приказу Спартака в 74 г. до н.э.». Учёный уверенно заявил, что данный меч – подделка. Почему он так решил?**

---



---



---



---



---



---

**19. Как бы ответил римлянин на вопрос: “В каком году родился Иисус Христос?”.**

**Объясните ответ.**

---

---

---

---

**20. Мог ли Ромул что-либо слышать об Олимпийских играх и о Греко-персидских войнах? Ответ обоснуйте.**

---

**Ключ к контрольной работе**

1	Б
2	В
3	В
4	Г
5	А
6	В
7	В

**Спецификация контрольно-измерительных материалов**

**по курсу История России. Всеобщая история**

**6 класс**

**2019 – 2020 учебный год**

**1. Цель проведения мониторинга:** установить уровень освоения обучающимися 6 класса знаний и умений по курсу «История России. Всеобщая история» в соответствии с требованиями.

**2. Время проведения мониторинга:** 40 минут.

Работа проводится в 6-х общеобразовательных классах, в которых по учебному плану школы на преподавание Истории России. Всеобщей истории дано 2 часа в неделю.

**3. Структура контрольно-измерительных материалов по Истории России. Всеобщей истории**

Объектами проверки качества подготовки обучающихся 6 класса выступают элементы содержания, а также умения, способы познавательной деятельности, определенные требованиями примерной основной образовательной программы основного общего образования от 8 апреля 2015 г. № 1/15.

**Контрольная работа состоит из 15 заданий.**

**4. Содержание контрольно - измерительных материалов**

**Контрольная работа охватывает содержание следующих разделов программы:**

- Народы и государства на территории нашей страны в древности
- Русь в IX — первой половине XII в.
- Русь в середине XII — начале XIII в.
- Русские земли в середине XIII — XIV в.
- Формирование единого Русского государства

**Контрольно-измерительные материалы по«Истории России. Всеобщей истории»**

**Годовая контрольная работа по Истории России. Всеобщей истории в 6 классах**

**ВАРИАНТ 1**

**1. Единый для всей страны срок перехода крестьян (неделя до Юрьева дня и неделя после) был введён:**

1) по Правде Ярослава

2) по Уставу Владимира Всеволодовича

3) по Судебнику Ивана III

4) по Правде Ярославичей

**2. Установите соответствие между событиями и годами.**

### **СОБЫТИЯ**

1) захват Киева Юрием Долгоруким

2) заключение Флорентийской унии

3) разгром печенегов под Киевом

### **ГОДЫ**

А) 1036 г.

Б) 1155 г.

В) 1325 г.

Г) 1439 г.

Запишите буквы, соответствующие выбранным ответам.

**3. Прочитайте отрывок из сочинения историка и укажите великого князя, о котором идёт речь.**

Пользуясь случившимся в Твери убийством ордынского посла Чолхана (Щелкана), этот князь поспешил в Орду, возвратился с 50 000 человек ордынского войска и опустошил огнём и мечом всю Тверскую землю. В следующем году он получил от хана ярлык на великое княжение.

1) Даниил Александрович

2) Юрий Данилович

3) Иван Калита

4) Дмитрий Донской

**4. Установите соответствие между событиями и участниками этих событий.**

### **СОБЫТИЯ**

1) битва на р. Калке

2) разгром Хазарского каганата

3) битва на р. Шелони

### **УЧАСТНИКИ**

А) князь Святослав Игоревич

- Б) Даниил Холмский
- В) князь Даниил Романович
- Г) Евпатий Коловрат

Запишите буквы, соответствующие выбранным ответам.

**5. Что было одной из причин раздробленности Древнерусского государства?**

- 1) «оседание» княжеской дружины на землю
- 2) призвание варягов
- 3) нашествие немецких рыцарей на Русь
- 4) Батыево нашествие на Русь

**6. Какое из перечисленных литературных произведений было создано раньше остальных?**

- 1) «Задонщина»
- 2) «Повесть о разорении Рязани Батыем»
- 3) «Слово о полку Игореве»
- 4) «Житие Сергия Радонежского»

**7. Рассмотрите изображение и укажите, какие суждения о данном изображении являются верными.**



- 1) Данная марка выпущена к 600-летию со дня смерти изображённого на ней князя.
- 2) Изображение в левой части марки символизирует результаты Ледового побоища.
- 3) Князь, изображённый на марке, участвовал в битве на р. Сити.
- 4) Князь, изображённый на марке, подавил выступления новгородцев против переписи населения монголами.
- 5) Князь, изображённый на марке, был дядей родоначальника московской княжеской династии.

Выберите несколько правильных ответов.

**8. Расположите исторические события в хронологической последовательности.**

- А) создание Правды Ярослава
- Б) смерть Мстислава Великого
- В) битва на р. Боже

Запишите получившуюся последовательность букв.

**9. Перед вами четыре предложения. Два из них являются положениями, которые требуется аргументировать. Другие два содержат факты, которые могут послужить аргументами для этих положений.**

- 1) Крещение Руси способствовало развитию грамотности.
- 2) Материалом для письма служила специально выделанная телячья кожа.
- 3) На Русь приезжали переводчики церковных книг из Византии, Болгарии.
- 4) Первые русские книги были очень дорогими.

Подберите для каждого положения соответствующий факт. Номера соответствующих предложений запишите в таблицу.

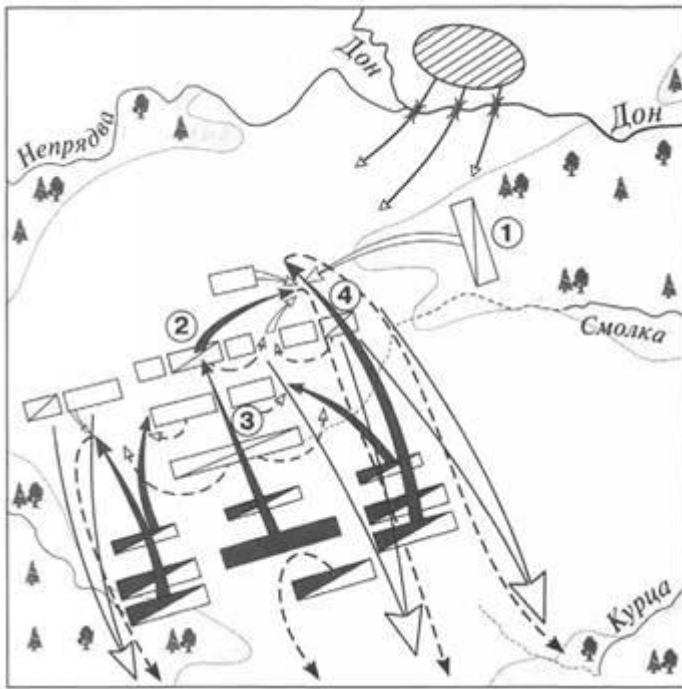
Положение	Факт	Положение	Факт

**10. Прочитайте текст, в котором каждое предложение пронумеровано. Данный текст содержит две ошибки. Фрагменты текста, в которых, возможно, сделаны ошибки, подчёркнуты и выделены полужирным шрифтом.**

- 1) Своего расцвета Литовское государство достигло при князе Гедимине.
- (2) При нём столицей государства стал основанный им город Вильно.
- (3) Гедимин, оставаясь язычником, не ущемлял права православной церкви.
- (4) После смерти Гедими́на Литовским государством правил его сын Ольгерд.
- (5) Во время княжения Ольгерда к Литовскому государству были присоединены Полоцкая. Витебская. Минская и Брестская земли. (6) После смерти Ольгерда в 1377 г. в Литовском княжестве начались новые усобицы, в результате которых у власти оказались сын Ольгерда Казимир и племянник Витовт.

**Рассмотрите схему и выполните задания 11-13.**





**11. Укажите год, когда произошли события, которым посвящена данная схема.**

- 1) 1240 г.
- 2) 1380 г.
- 3) 1410 г.
- 4) 1480 г.

**12. Какой цифрой обозначен на схеме полк, одним из командиров которого был Владимир Андреевич Серпуховской?**

**13. Напишите имя командующего войсками противника русских войск в данной битве.**

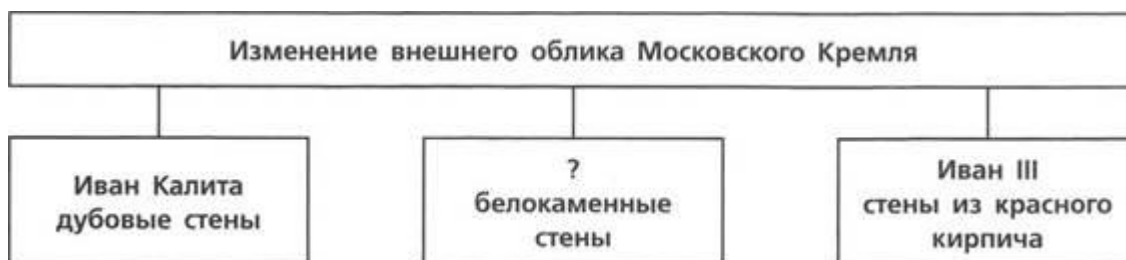
Ответ:

**14. Запишите термин, о котором идёт речь.**

Земельное владение, даваемое за военную или государственную службу без права продажи, обмена, наследования.

Ответ:

**15. Укажите слово, пропущенное в данной схеме.**



Ответ:

## ЗАПОЛНИТЕ ТАБЛИЦУ ОТВЕТОВ

Задание	1	2	3	4	5	6	7	8	9	10	11	12

Задание 13 \_\_\_\_\_

Задание 14 \_\_\_\_\_

Задание 15 \_\_\_\_\_



## ВАРИАНТ 2

**1. Служилые люди, получавшие в пользование землю на условиях несения государственной службы, — это:**

- 1) бояре
- 2) закупы
- 3) смерды
- 4) помещики

**2. Установите соответствие между событиями и годами.**

### СОБЫТИЯ

- 1) Грюнвальдская битва
- 2) антиордынское восстание в Твери
- 3) съезд князей в Любече

### ГОДЫ

- А) 1054 г.
- Б) 1097 г.
- В) 1327 г.
- Г) 1410 г.

Запишите буквы, соответствующие выбранным ответам.

**3. Прочитайте отрывок из сочинения историка и укажите имя, пропущенное в тексте.**

Из таких изгнанников особенно заметен в это время был хан \_\_\_\_\_. Разорив русские волости по Оке, он пошёл на Волгу и устроил себе город Казань на р. Казанке, близ

впадения её в Волгу. Основав там особое Казанское царство, он оттуда начал громить Русь, доходя в своих набегах до самой Москвы. Великий князь Василий Васильевич вышел против него, но под Суздалем был разбит и взят в плен.

- 1) Едигей
- 2) Улу-Мухаммед
- 3) Менгли-Гирей
- 4) Тимур

**4. Установите соответствие между событиями и участниками этих событий.**

### **СОБЫТИЯ**

- 1) битва на р. Ведроши
- 2) Невская битва
- 3) неудачный поход на Византию

### **УЧАСТНИКИ**

- А) киевский князь Игорь
- Б) Даниил Щеня
- В) Андрей Боголюбский
- Г) Таврило Олексич

Запишите буквы, соответствующие выбранным ответам.

**5. Что стало одним из последствий Крещения Руси?**

- 1) появление на Руси первых христиан
- 2) укрепление культурных связей с Византией
- 3) политическая раздробленность Руси
- 4) появление славянской азбуки

**6. Какое из перечисленных литературных произведений было создано раньше остальных?**

- 1) «Слово о полку Игореве»
- 2) «Слово о законе и благодати»
- 3) «Моление Даниила Заточника»
- 4) «Житие Михаила Тверского»

**7. Рассмотрите изображение и укажите, какие суждения о данном изображении являются верными.**



- 1) Данная марка выпущена к 600-летию со дня смерти изображённого на ней князя.
- 2) По приказу князя, изображённого на марке, в Москве была построена деревянная крепость.
- 3) Князь, изображённый на марке, умер в Киеве.
- 4) Князь, изображённый на марке, является родоначальником династии московских князей.
- 5) Князь, изображённый на марке, был сыном Ярослава Мудрого.

Выберите несколько правильных ответов.

**8. Расположите исторические события в хронологической последовательности.**

- А) присоединение Новгородской земли к Московскому государству
- Б) битва на р. Калке
- В) разорение Москвы ханом Тохтамышем

Запишите получившуюся последовательность букв.

**9. Перед вами четыре предложения. Два из них являются положениями, которые требуется аргументировать. Другие два содержат факты, которые могут послужить аргументами для этих положений.**

- 1) На славян оказали влияние ираноязычные племена (скифы, сарматы).
- 2) На славян повлияло соседство с финно-угорскими племенами.
- 3) В славянский язык вошли и сохранились такие слова, как «хата», «собака», «топор».
- 4) В славянском языке закрепились названия: Ухта, Вологда, Вычегда, Кинешма, Клязьма, Селигер, Ильмень.

Подберите для каждого положения соответствующий факт. Номера соответствующих предложений запишите в таблицу.



**10. Прочитайте текст, в котором каждое предложение пронумеровано. Данный текст содержит две ошибки. Фрагменты текста, в которых, возможно, сделаны ошибки, подчёркнуты и выделены полужирным шрифтом.**

(1) В 1359 г. на московский престол **взошел** девятилетний Дмитрий Иванович. (2) Главой московского правительства фактически стал митрополит Алексей. (3) И в этом же году Золотая Орда распалась на две части, границей между которыми стала Волга. (4) В западной части Золотой Орды **верх** взял темник Мамай, который не был потомком Чингисхана, а потому не мог претендовать на ханский трон. (5) В 1368 г. литовский князь Гедимин повёл на Москву сильную литовско-русскую рать, в составе которой были и полоцкие полки. (6) Новый дубовый Кремль выдержал осаду неприятеля, и раздосадованный литовский князь разгромил и **пожёт** московский посад.

**11. Укажите год, когда произошло событие, которому посвящена схема.**

- 1) 1240 г.
- 2) 1242 г.
- 3) 1380 г.
- 4) 1480 г.

**12. Каким знаком на схеме обозначены тяжеловооружённые рыцари противника русских войск?**

- 1)
- 2)
- 3)
- 4)

**13. Укажите название озера, обозначенного на схеме.**

Ответ:

**Рассмотрите схему и выполните задания 11-13.**



Запишите термин, о котором идёт речь.

**14. Название различных поселений, население которых временно освобождалось от государственных повинностей.**

Ответ:

**15. Укажите словосочетание, пропущенное в данной схеме.**



Ответ:

**ЗАПОЛНИТЕ ТАБЛИЦУ ОТВЕТОВ**

Задание	1	2	3	4	5	6	7	8	9	10	11	12

Задание 13 \_\_\_\_\_

Задание 14 \_\_\_\_\_

Задание 15 \_\_\_\_\_



## Спецификация контрольно-измерительных материалов

### по курсу История России. Всеобщая история

7 класс

2019 – 2020 учебный год

**1. Цель проведения мониторинга:** установить уровень освоения обучающимися 7 класса знаний и умений по курсу «История России. Всеобщая история» в соответствии с требованиями.

**2. Время проведения мониторинга:** 40 минут.

Работа проводится в 7-х общеобразовательных классах, в которых по учебному плану школы на преподавание Истории России. Всеобщей истории дано 2 часа в неделю.

**3. Структура контрольно-измерительных материалов по Истории России. Всеобщей истории**

Объектами проверки качества подготовки обучающихся 7 класса выступают элементы содержания, а также умения, способы познавательной деятельности,

определенные требованиями примерной основной образовательной программы основного общего образования от 8 апреля 2015 г. № 1/15.

**Контрольная работа состоит из трёх частей:**

- часть 1 (5 заданий) содержит задания с единственным ответом.
- часть 2 (3 задания) с развернутым ответом.
- часть 2 (4 задания) практическое использование полученных знаний.

#### **4. Содержание контрольно - измерительных материалов**

**Контрольная работа охватывает содержание следующих разделов программы:**

- Россия в XVI веке
- Смутное время. Россия при первых Романовых

**Контрольно-измерительные материалы по «Истории России. Всеобщей истории»**

**Годовая контрольная работа по Истории России. Всеобщей истории в 7 классах**

#### **ВАРИАНТ 1**

**1. Какое из перечисленных событий относится к периоду правления Ивана IV?**

- 1) введение заповедных лет
- 2) заключение «Вечного мира» между Россией и Речью Посполитой
- 3) заключение Деулинского перемирия между Россией и Речью Посполитой
- 4) Соляной бунт в Москве

**2. Установите соответствие между событиями и годами.**

#### **СОБЫТИЯ**

- А) смерть царевича Дмитрия в Угличе
- Б) Стоглавый собор
- В) заключение Столбовского мирного договора между Россией и Швецией

#### **ГОДЫ**

- 1) 1551 г.
- 2) 1591 г.
- 3) 1617 г.
- 4) 1667 г.

Запишите цифры, соответствующие выбранным ответам.

**3. Прочитайте отрывок из сочинения историка и укажите монарха, имя которого пропущено в тексте.**

Царствование \_\_\_\_ в особенности было «бунташным временем», как его тогда называли. К тому времени окончательно сложился в составе московского общества и управления тип «сильного человека» или «временника», по тогдашнему выражению... Простой народ относился к этим временщикам с самой задушевной ненавистью. Московский июньский мятеж, отозвавшийся во многих других городах, был ярким выражением этого чувства.

- 1) Михаил Романов
- 2) Алексей Михайлович
- 3) Иван IV
- 4) Фёдор Иванович

**4. Установите соответствие между событиями (процессами, явлениями) и участниками этих событий.**

#### **СОБЫТИЯ (ПРОЦЕССЫ, ЯВЛЕНИЯ)**

- А) деятельность Избранной рады
- Б) организация Первого ополчения
- В) освоение Россией Сибири и Дальнего Востока

#### **УЧАСТНИКИ**

- 1) Ф.И. Мстиславский
- 2) В.Д. Поярков
- 3) А.Ф. Адашев
- 4) П.П. Ляпунов

Запишите цифры, соответствующие выбранным ответам.

**5. Что из перечисленного стало одним из результатов Смуты?**

- 1) начало созыва Земских соборов
- 2) введение урочных лет
- 3) Ливонская война
- 4) воцарение династии Романовых




**6. Ниже приведён перечень терминов. Все они, за исключением одного, относятся к событиям (явлениям, процессам), происходившим в России в XVI в. Укажите номер термина, выпадающего из данного ряда.**

- 1) Уложение о службе
- 2) стрельцы
- 3) дворяне
- 4) полки нового строя
- 5) губные старосты

**7. Укажите, какое из перечисленных событий относится к XVII в.**

- 1) создание Андреем Рублёвым иконы «Троица»
- 2) издание первой печатной книги в России
- 3) открытие Славяно-греко-латинской академии в Москве
- 4) составление Степенной книги

**8. Укажите произведение искусства, автором которого является Симон Ушаков.**

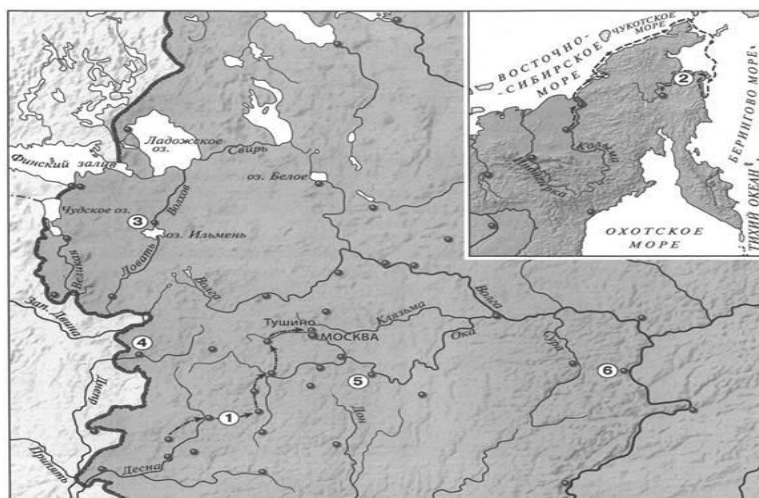


**9. Расположите события в хронологическом порядке.**

- 1) учреждение в России патриаршества
- 2) подписание Нерчинского договора между Россией и Китаем

3) создание единой денежной системы в России Запишите получившуюся последовательность цифр.

**Рассмотрите карту и выполните задания 10—12.**



**10. Укажите одного из руководителей экспедиции, маршрут которой обозначен на карте цифрой 2.**

- 1) Е.П. Хабаров
- 2) П.И. Бекетов
- 3) М.В. Стадухин
- 4) С.И. Дежнёв

**11. Какой цифрой обозначен город, выдержавший осаду войска С.Т. Разина?**

**12. Укажите командующего войском, совершившим поход, обозначенный на карте цифрой 1.**

Ответ:

**13. Укажите термин, о котором идёт речь.**

Форма правления в условиях политической централизации, предусматривающая участие представителей сословий в составлении законов и управлении страной.

Ответ:

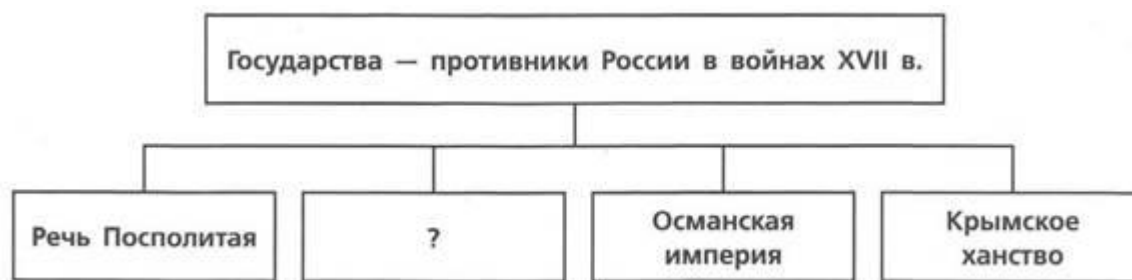
**14. Прочитайте отрывок из сочинения историка и укажите имя, пропущенное в тексте.**

Отчего же произошёл раскол? По объяснению старообрядцев, от того, что \_\_\_\_\_, исправляя богослужебные книги, самовольно отменил двуперстие и другие церковные обряды, составляющие святоотеческое древлеправославное предание, без которого

невозможно спастись, и, когда верные древнему благочестию люди встали за это предание, русская иерархия отлучила их от своей испорченной церкви.

Ответ:

**15. Заполните пропуск в схеме.**



Ответ:

**ЗАПОЛНИТЕ ТАБЛИЦУ ОТВЕТОВ**

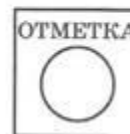
Задание	1	2	3	4	5	6	7	8	9	10	11

Задание 12 \_\_\_\_\_

Задание 13 \_\_\_\_\_

Задание 14 \_\_\_\_\_

Задание 15 \_\_\_\_\_



**Критерии отметок**

Отметка «5» ставится, если письменная работа, в полном объеме соответствует учебной программе, допускается один недочет, объем знаний, умений, навыков составляет 90-100% содержания (правильный полный ответ, представляющий собой связное, логически последовательное сообщение на определенную тему, умение применять определения, правила в конкретных случаях. Обучающийся обосновывает свои суждения, применяет знания на практике, применяет знания в новой ситуации, приводит собственные примеры).

Отметка «4» ставится, если, письменная работа, практическая деятельность или её результаты в общем соответствуют требованиям учебной программы и объем знаний, умений, навыков составляет 70-90% содержания (правильный, но не совсем точный ответ), применяет знания в стандартной ситуации.

Отметка «3» ставится, , письменная работа, практическая деятельность и её результаты в основном соответствуют требованиям программы, однако имеется определённый набор грубых и негрубых ошибок и недочётов. Обучающийся владеет знаниями, умениями, навыками в объеме 50-70% содержания (правильный, но не полный ответ, допускаются неточности в определении понятий или формулировке правил, недостаточно глубоко и доказательно ученик обосновывает свои суждения, не умеет приводить примеры, излагает материал непоследовательно).

Отметка «2» ставится, если устный ответ, письменная работа, практическая деятельность и её результаты частично соответствуют требованиям программы, имеются существенные недостатки и грубые ошибки, объем знаний, умений, навыков обучающегося составляет до 50% содержания (неправильный ответ).

Отметка «1» - ставится в случае отказа ответа или отсутствия работы без объяснения причины или неуважительной причины.

Критерии и нормы оценок за письменные работы по русскому языку и математике определяются требованиями программы по этим предметам.

Нормы оценок за работу в формате тестов (аналоги ОГЭ, ЕГЭ) определяются требованиями сертифицированных разработчиков тестов. При оценивании тестов, разработанных учителем, используется следующая шкала:

«2» - менее 50 %

«3» - 50 %-65 %

«4» - 66 %-85 %

«5» - 86 %-100 %

## **Спецификация контрольно-измерительных материалов**

### **по курсу История России. Всеобщая история**

#### **8 класс**

**2019 – 2020 учебный год**

**1. Цель проведения мониторинга:** установить уровень освоения обучающимися 8 класса знаний и умений по курсу «История России. Всеобщая история» в соответствии с требованиями.

## **2. Время проведения мониторинга: 40 минут.**

Работа проводится в 4-х общеобразовательных классах, в которых по учебному плану школы на преподавание Истории России. Всеобщей истории дано 2 часа в неделю.

## **3. Структура контрольно-измерительных материалов по Истории России. Всеобщей истории**

Объектами проверки качества подготовки обучающихся 8 класса выступают элементы содержания, а также умения, способы познавательной деятельности, определенные требованиями примерной основной образовательной программы основного общего образования от 8 апреля 2015 г. № 1/15.

### **Контрольная работа состоит из трёх частей:**

- часть 1 (16 заданий) содержит закрытые задания с единственным ответом.
- часть 2 (2 задания) открытые задания.
- часть 3 (2 задание) практическое использование полученных знаний.

## **4. Содержание контрольно - измерительных материалов**

### **Контрольная работа охватывает содержание следующих разделов программы:**

- Россия в эпоху преобразований Петра I
- Россия при наследниках Петра I: эпоха дворцовых переворотов
- Российская империя при Екатерине II
- Россия при Павле I
- Культурное пространство Российской империи в XVIII в.

## **Итоговый тест по истории России для 8 класса**

### **Вариант 1**

**1. Период с 1725 г. по 1762 г. принято называть**

1) Смутным временем 2) периодом Петровских реформ 3) эпохой дворцовых переворотов 4) «бунташным» временем

**2. Какая отрасль промышленности появилась в России во второй половине XVIII в.?**

1) оружейная 2) хлопчатобумажная 3) шерстяная 4) железоделательная

**3.** Кто из названных ниже правителей России заложил основы формирования системы профессионального образования, открыв Артиллерийскую, Навигацкую, Инженерную и Медицинскую школы?

- 1) Пётр I 2) Елизавета Петровна 3) Екатерина II 4) Пётр III

**4.** Экономическая политика государства периода правления Петра I, направленная на поощрение и поддержку отечественного мануфактурного производства путём ограничения ввоза иностранных товаров и оказания экономической помощи предпринимателям, называется

- 1) монополизмом 2) секуляризацией 3) протекционизмом 4) просвещённым абсолютизмом

**5.** Как назывался документ в XVIII в., определявший порядок государственной службы в Российской империи; соотношение всех чинов, воинских, статских и придворных по старшинству; последовательность чинопроизводства?

- 1) «Табель о рангах» 2) «Указ о единонаследии» 3) «Жалованная грамота дворянству» 4) Соборное уложение

**6.** Назовите руководителя крупного народного восстания XVIII в., который жаловал народ «вольностью и свободой, и вечно казаками», отменял рекрутские наборы, подушную и прочую денежные подати, награждал «владением землями лесными, сенокосными угодьями и рыбными ловлями, и соляными озерами без покупки и без оброку», освобождал от «прежде чинимых от злодеев дворян и городских мздоимцев-судей крестьянам и всему народу налагаемых податей и отягощением»?

- 1) И. И. Болотников 2) К. А. Булавин 3) С. Т. Разин 4) Е. И. Пугачёв

**7.** Что из названного относится к итогам государственных преобразований первой четверти XVIII в.?

- 1) создание министерств как органа центрального управления 2) формирование абсолютной монархии 3) создание приказной системы 4) учреждение Земских соборов

**8.** Понятие «рекрутчина» появилось в период

- 1) создания полков иноземного строя при царе Алексее Михайловиче 2) введения опричнины царём Иваном IV 3) военных реформ Петра I 4) нововведений в армии при императоре Павле I

**9.** Какое из указанных ниже событий военной истории XVIII в. произошло раньше остальных?

1) Швейцарский поход А. В. Суворова 2) взятие крепости Измаил 3) битва у деревни Лесной 4) Чесменское сражение

**10.** Какое мероприятие, проведённое Екатериной II, относится к политике просвещённого абсолютизма?

1) школьная реформа: создание трёх типов общеобразовательных учебных заведений 2) отмена телесных наказаний и пыток для всех граждан империи 3) закрытие вольных типографий 4) увеличение чиновничьего аппарата

**11.** Прочтите отрывок из работы историка и укажите имя российского правителя (правительницы), с царствованием которого(-ой) связаны изменения, о которых идёт речь.

«Военно-батальные па, разучиваемые на плацу, не годились для отражения атак визжащих от ярости янычар, при штурме крепостных стен, в столкновениях с решительной французской пехотой... Вместе с распущенностью, злоупотреблениями под топор царских приказов пошли и старательно выращиваемые Суворовым и Румянцевым лучшие военные качества русской армии...»

1) Анна Иоанновна 2) Елизавета Петровна 3) Пётр III 4) Павел I

**12.** Рассмотрите изображение и ответьте на вопрос.



Какому историческому событию посвящена данная картина?

1) Крестьянской войне под предводительством Е. И. Пугачёва 2) Стрелецким бунтам 3) Смутному времени 4) Восстанию крестьян под предводительством С. Т. Разина

**13.** В каком стиле построены Зимний дворец и Большой дворец в Петергофе?

1) барокко 2) шатровом стиле 3) классицизме 4) итальянского палаццо

**14.** Прочтите отрывок из Указа Петра I от 1711 г. и напишите название государственного органа, которому были даны полномочия, о которых идёт речь.

«Указ, что по отбытии нашем делать. 1. Суд иметь нелицемерный и неправедных судей наказывать... то же ябедникам... 2. Смотреть во всём государстве расходов и ненужные, а особливо напрасные снять. 3. Денег, как возможно, збирать, понеже деньги суть артерии войны. 4. Дворян собрать молодых... 5. Вексели исправить и держать в одном месте. 6. Товары, которые... по канцеляриям... осмотреть и посвидетельствовать».

1) Синод 2) Сенат 3) коллегии 4) Тайная канцелярия

**15.** Рассмотрите изображение и выполните задание.



Этот памятник на Марсовом поле в Санкт-Петербурге (скульптор М. И. Козловский) воздвигнут в честь великого полководца

1) П. А. Румянцева 2) А. В. Суворова 3) Ф. Ф. Ушакова 4) Г. А. Спиридова

**16.** Какие понятия относятся к царствованию Екатерины II? Найдите в приведённом ниже списке **два** понятия и запишите цифры, под которыми они указаны.

1) Земский собор 2) просвещённый абсолютизм 3) Уложенная комиссия 4) кондиции  
5) Верховный тайный совет

**17.** Ниже приведён ряд имён выдающихся деятелей. Все они, за исключением одного, относятся к XVIII в.

*М. В. Ломоносов, А. В. Суворов, Д. Пожарский, В. И. Баженов, Е. Р. Дашкова.*

Найдите и запишите имя, «выпадающее» из данного ряда.



**18.** Зполните пустые ячейки таблицы, используя приведенный ниже список пропущенных элементов: для каждого пропуска, обозначенного буквами, выберите номер нужного элемента.

<b>Правитель</b>	<b>Созданный орган власти</b>	<b>Годы правления</b>
А _____	Конференция при высочайшем дворе	1741-1761 гг.
Екатерина I	Верховный тайный совет	Б _____
Анна Иоановна	В _____	1730-1740 гг.

Пропущенные элементы: 1725-1727, Петр 2, Елизавета Петровна, Кабинет министров, Сенат, 1761-1761

**Прочтите фрагмент исторического источника и выполните задания 19, 20. Используйте в ответах информацию текста и знания из курса истории.**

#### **Фрагмент исторического источника**

«Победа не только освободила от шведов Украину и Россию, но и освободила от страха перед ними несколько государств Европы. Более того, это событие оказалось переломным как в истории России, так и четырёх других государств — Швеции, Саксонии, Речи Посполитой и Дании. <...> До него Россия занимала скромное место в расчётах западных держав, победа же резко подняла политический и военный престиж России.

Впервые за свою историю она стала полноправным балтийским государством и членом европейской системы союзов, обозначив свои интересы на континенте. Инициатива действий не только на суше, но и на море стала принадлежать русскому флоту. Англия, которая до Полтавы едва замечала Россию и отказывалась в 1707 г. включить эту страну в Великий союз. Англия, в столице которой — неслыханный позор! — был избит и посажен в тюрьму русский посол А. А. Матвеев, после победы заявила о необходимости улучшения отношений с царём. Франция, отклонившая в 1706 г. заключение торгового договора с Русским государством, теперь, опасаясь появления полтавских ветеранов на службе Великого союза, пыталась перехватить инициативу и использовать Петра в центре Европы. <...> Теперь русскому правительству уже не было нужды увеличивать вес своего престижа бочонками с серебром или обещаниями поставки

солдат на Рейн или в Испанию. Сфера влияния победившей страны выросла особенно в Польше, Северной Германии и даже на Балканах, где вспыхнули надежды на освобождение от османского ига православным царём».

**19.** О каком сражении идёт речь? Укажите год, когда оно произошло.

**20.** Как историк определяет значение итогов этого сражения для России и других государств? Укажите не менее двух положений.

## Итоговый тест по истории России для 8 класса

### Вариант 2

**1.** Даты — 1708 г., 1709 г., 1721 г. — отражают основные события войны

1) Ливонской 2) Семилетней 3) Северной 4) Русско-турецкой

**2.** Что из перечисленного характеризует экономику России второй половины XVIII в.?

1) большая часть пашни выделялась под технические культуры 2) появляются новые сельскохозяйственные культуры, такие как картофель и подсолнечник 3) появляются новые отрасли скотоводства, как, например, коневодство 4) Россия увеличивает вывоз хлеба за границу

**3.** Какое учебное заведение было открыто для подготовки специалистов армии и флота в Санкт-Петербурге в 1715 г.?

1) Академия наук 2) Морская академия 3) Навигацкая школа 4) цифирная школа

**4.** Как историками называется период нестабильности в политической жизни России XVIII столетия, когда переход высшей государственной власти и смена правителей России происходил не посредством закона, а путём привлечения гвардии и политика государства определялась отдельными группировками дворцовой знати?

1) Смутным временем 2) периодом Петровских реформ 3) эпохой дворцовых переворотов 4) «бунташным» временем

**5.** Какое учреждение, созданное Екатериной II, могло заниматься решением таких задач: «100 червонцев деньгами и медаль в 25 червонцев за решение задачи», «что полезнее для общества: чтобы крестьянин имел в собственности землю или только

движимое имение, и сколь далеко его права на то или другое имение простираться должны?»?

1) Уложенная комиссия 2) Сенат 3) Вольное экономическое общество 4) Дворянское собрание

**6.** Самым крупным и массовым народным выступлением XVIII в. стало выступление

1) И. И. Болотникова 2) К. А. Булавина 3) С. Т. Разина 4) Е. И. Пугачёва

**7.** Прочтите текст и укажите, о ком идёт речь.

«В 1762 г. он стал одним из активнейших участников дворцового переворота, приведшего к воцарению Екатерины II. Покровительствовал писателям, учёным; был избран президентом учреждённого им «Вольного экономического общества», занимался вопросом улучшения быта крестьян, участвовал в работе Уложенной комиссии. В 1771 г. подавил «Чумной бунт» в Москве, после чего остался в городе до окончания эпидемии, для борьбы с которой он предпринял энергичные меры. В 1772 г. был послан на мирный конгресс в Фокшаны, созванный с целью прекращения русско-турецкой войны. Последние свои годы провёл в Москве».

1) Н. И. Панин 2) Г. Г. Орлов 3) К. Г. Разумовский 4) П. Б. Пассек

**8.** Укреплению обороноспособности Российского государства в первой четверти XVIII в. способствовало(-а)

1) создание регулярной армии 2) отмена рекрутчины 3) создание полков «нового строя» 4) создание стрелецкого войска

**9.** Какое из указанных ниже событий военной истории XVIII в. произошло позже остальных?

1) переход А. В. Суворова через Альпы 2) взятие крепости Измаил 3) Полтавская битва 4) сражение при Гросс-Егерсдорфе

**10.** К характеристике абсолютизма относится

1) наличие представительного органа 2) неограниченный характер власти монарха 3) контроль народа над работой государственной власти 4) создание местного самоуправления

**11.** Прочтите отрывок из сочинения историка и назовите имя императрицы, о которой идёт речь.

«Ни у кого из тех, кто когда-либо занимал российский престол, не было так мало прав на царский венец, как у неё... Но её царствование было одним из самых благополучных в истории России... Это явление уникальное и одновременно характерное для России XVII I столетия. Именно ей суждено было завершить многие дела Петра I и одновременно явить образец новых принципов управления государством».

- 1) Екатерина I 2) Анна Иоанновна 3) Елизавета Петровна 4) Екатерина II

**12.** Рассмотрите изображение и ответьте на вопрос



Какому событию военной истории России посвящена данная картина?

- 1) Русско-шведской войне 1788-1790 гг. 2) походам А. В. Суворова 1799 г. 3) Русско-турецкой войне 1787-1791 гг. 4) разделам Речи Посполитой

**13.** В каком стиле построены здания Сената в Московском Кремле, Дом Пашкова в Москве?

- 1) барокко 2) шатровом стиле 3) классицизме 4) итальянского палаццо

**14.** Прочтите отрывок из сочинения Ф. Нестерова и укажите, с чьим царствованием связаны имена военачальников и полководцев, о которых идёт речь.

«Вглядываясь в Румянцевых и Суворовых, Спиридовых и Ушаковых, Потёмкиных и Орловых, вслушиваясь в их речи, вчитываясь в их письма, начинаешь понимать, что помимо новых поместий с тысячами крепостных, помимо титулов, помимо звёзд, лент через плечо и табакерок с портретами императрицы... у этих людей за душой было ещё и нечто другое, призывающее их на исполненную тяжкими трудами, лишениями и грозными опасностями службу.

Нечто другое — это проникнувшее в плоть и кровь сознание того, что «в службе — честь! честь!», что помимо всяких наград, великое счастье в том, чтобы отдать России свои силы, ум, энергию, кровь и жизнь».

1) Петра I 2) Екатерины I 3) Екатерины II 4) Александра I

15. Рассмотрите изображение и ответьте на вопрос.



Кто является автором данной скульптуры?

1) Ф. И. Шубин 2) Э. М. Фальконе 3) Б. К. Растрелли 4) М. И. Козловский

16. Какие события имеют отношение к реформам Петра I? Найдите в приведённом ниже списке два события и запишите цифры, под которыми они указаны.

1) учреждение коллегий 2) принятие Соборного уложения 3) начало книгопечатания 4) введение гражданского шрифта 5) отмена местничества

17. Ниже приведён перечень имён деятелей культуры. Все они, за исключением одного, являются выдающимися архитекторами XVIII в.

*В. И. Баженов, М. Ф. Казаков, Д. Жилярди, И. Е. Старов, Г. Р. Державин.*

Найдите и запишите имя, «выпадающее» из данного ряда.

18. Заполните пустые ячейки таблицы, используя приведённый ниже список пропущенных элементов: для каждого пропуска, обозначенного буквами, выберите номер нужного элемента.

Правитель	Годы правления	Преемник на троне
Екатерина I	А _____	Петр I
Б _____	1741-1761 гг.	Петр III
Анна Иоанновна	1730-1740 гг.	В _____

Пропущенные элементы:

1) Екатерина II 2) 1761-1762 гг. 3) Елизавета Петровна 4) Иван VI 5) 1725-1727 гг. 6) 1727-1730 гг.

**Прочтите фрагмент исторического источника и выполните задания 19, 20. Используйте в ответах информацию текста и знания из курса истории.**

### **Фрагмент исторического источника**

«Царевна ненавидела свою мачеху Наталью Кирилловну и её родственников Нарышкиных и боярина Матвеева. Кроме того, ей хотелось самой сделаться правительницей государства, устранить Петра и управлять государством вместо неспособного, больного Иоанна. Буйство и недовольство стрельцов указали ей путь, которым она может достигнуть власти.

Она в стрелецкие слободы посылала доверенных людей, которые распускали слух о том, что Пётр — царь незаконный, что престол следует по всем правам старшему брату, что Нарышкины злобствуют на стрельцов и, как только Матвеев возвратится из ссылки, взыщут с них за все бесчинства и жестокости с полковниками. В то же самое время одна из её придворных ходила по стрелецким слободам, раздавала деньги, сулила золотые горы и всякие вольности, когда царём будет законный царевич Иоанн и все недруги народа, изменники царские, будут изведены. Вслед за этим стрельцы собирались в круги, становились под ружьё, били в набат, везде бранили правительство и кричали: Не хотим, чтобы нами управляли Нарышкины и Матвеев».

**19.** О какой царевне идёт речь? Укажите хронологические рамки периода (с точностью до десятилетия), когда она была фактической правительницей страны.

**20.** Какую цель поставила царевна, и какими были средства достижения этой цели? Выпишите не менее двух средств для достижения указанной цели.

## **Ответы на итоговый тест по истории России для 8 класса**

### **Вариант 1**

1-3

2-2

3-1

4-3

5-1

6-4

7-2

8-3

9-3

10-1

11-3

12-2

13-1

14-2

15-2

16-23

17. Д. Пожарский

18-314

19. 1) Полтавская битва. 2) 1709 г.

20. 1) Победа резко подняла политический и военный престиж России. 2) Победа не только освободила от шведов Украину и Россию, но и освободила от страха перед ними несколько государств Европы.

Вариант 2

1-3

2-4

3-2

4-3

5-3

6-4

7-2

8-1

9-1

10-2

11-4

12-2

13-3

14-3

15-2

16-14

17. Г.Р. Державин

18-534

19. 1) Софья. 2) 1682-1689 гг.

20. 1) Софье хотелось самой сделаться правительницей государства, устранить Петра. 2) Подкуп стрельцов («раздавала деньги, сулила золотые горы и всякие вольности»...). 3) Распускала слух о том, что Пётр — царь незаконный.

Итого - 25 баллов

### **Критерии отметок**

Отметка «5» ставится, если письменная работа, в полном объеме соответствует учебной программе, допускается один недочет, объем знаний, умений, навыков составляет 90-100% содержания (правильный полный ответ, представляющий собой связное, логически последовательное сообщение на определенную тему, умение применять определения, правила в конкретных случаях. Обучающийся обосновывает свои суждения, применяет знания на практике, применяет знания в новой ситуации, приводит собственные примеры).

Отметка «4» ставится, если, письменная работа, практическая деятельность или её результаты в общем соответствуют требованиям учебной программы и объем знаний, умений, навыков составляет 70-90% содержания (правильный, но не совсем точный ответ), применяет знания в стандартной ситуации.

Отметка «3» ставится, , письменная работа, практическая деятельность и её результаты в основном соответствуют требованиям программы, однако имеется определённый набор грубых и негрубых ошибок и недочётов. Обучающийся владеет знаниями, умениями, навыками в объеме 50-70% содержания (правильный, но не полный ответ, допускаются неточности в определении понятий или формулировке правил, недостаточно глубоко и доказательно ученик обосновывает свои суждения, не умеет приводить примеры, излагает материал непоследовательно).



Отметка «2» ставится, если устный ответ, письменная работа, практическая деятельность и её результаты частично соответствуют требованиям программы, имеются существенные недостатки и грубые ошибки, объем знаний, умений, навыков обучающегося составляет до 50% содержания (неправильный ответ).

Отметка «1» - ставится в случае отказа ответа или отсутствия работы без объяснения причины или неуважительной причины.

Критерии и нормы оценок за письменные работы по русскому языку и математике определяются требованиями программы по этим предметам.

Нормы оценок за работу в формате тестов (аналоги ОГЭ, ЕГЭ) определяются требованиями сертифицированных разработчиков тестов. При оценивании тестов, разработанных учителем, используется следующая шкала:

«2» - менее 50 %

«3» - 50 %-65 %

«4» - 66 %-85 %

«5» - 86 %-100 %

**Спецификация контрольно-измерительных материалов**  
**по курсу История России. Всеобщая история**  
**9 класс**

**2019 – 2020 учебный год**

**1. Цель проведения мониторинга:** установить уровень освоения обучающимися 9 класса знаний и умений по курсу «История России. Всеобщая история» в соответствии с требованиями.

**2. Время проведения мониторинга:** 40 минут.

Работа проводится в 9-х общеобразовательных классах, в которых по учебному плану школы на преподавание Истории России. Всеобщей истории дано 3 часа в неделю.

**3. Структура контрольно-измерительных материалов по Истории России. Всеобщей истории**

Объектами проверки качества подготовки обучающихся 9 класса выступают элементы содержания, а также умения, способы познавательной деятельности, определенные требованиями примерной основной образовательной программы основного общего образования от 8 апреля 2015 г. № 1/15.

Данный материал предназначен для проведения итоговой тестовой работы по истории России XIX века.

В работе использованы задания ФИПИ из открытого банка заданий ОГЭ (история).

Задания 1-17 – с кратким ответом.

Задания 18,19 –с развернутым ответом.

Задания 1-10, 13, 16,18- базового уровня.

Задания -12, 15, 17 – повышенного уровня.

Задание 19- высокого уровня сложности.

**4.Содержание контрольно - измерительных материалов**

Итоговая работа охватывает содержание следующих разделов программы:

1. Российская империя в XIX – начале XX вв.
2. Россия на пути к реформам (1801–1861)
3. Александровская эпоха: государственный либерализм
4. Преобразования Александра II: социальная и правовая модернизация
5. «Народное самодержавие» Александра III
6. Первая российская революция 1905-1907 гг. Начало парламентаризма
7. Кризис империи в начале XX века

**Контрольно-измерительные материалы по «Истории России.  
Всеобщей истории»**

**Итоговая работа по истории России XIX века.**

1. В каком году произошло выступление декабристов на Сенатской площади?
  - 1) 1801 г.
  - 2) 1815 г.
  - 3) 1825 г.
  - 4) 1830 г.
2. Что явилось одним из итогов внутренней политики Александра II?
  - 1) освобождение крестьян от крепостной неволи
  - 2) присоединение к России Финляндии
  - 3) законодательное оформление привилегий дворянства
  - 4) отмена внутренних таможенных пошлин
3. Какое из перечисленных событий произошло позже остальных?
  - 1) начало царствования Александра I
  - 2) провозглашение России империей
  - 3) учреждение Государственного совета
  - 4) издание манифеста о вольности дворянской
4. Какое из названных мероприятий было осуществлено в годы Первой российской революции 1905—1907 гг.?
  - 1) отмена крепостного права

- 2) создание Государственной думы
- 3) ликвидация помещичьего землевладения
- 4) введение всеобщей трудовой повинности

5. Общим в программных документах Северного и Южного обществ декабристов было положение об (о)

- 1) установлении республики
- 2) освобождении крестьян от крепостной зависимости
- 3) делении всех угодий на общественные и частные земли
- 4) установлении имущественного ценза для участия в выборах

6. Второе Отделение собственной Его Императорского Величества канцелярии, возглавляемое М. М. Сперанским, занималось

- 1) разработкой проекта отмены крепостного права
- 2) подготовкой и проведением реформы государственной деревни
- 3) цензурным надзором
- 4) составлением Свода законов Российской империи

7. В результате проведённой С. Ю. Витте в конце XIX в. финансовой реформы

- 1) из денежного оборота были изъяты золотые монеты
- 2) укрепилась денежная система страны
- 3) выпуск медных монет был полностью прекращён
- 4) произошло резкое падение уровня благосостояния населения

8. Что явилось одним из последствий начала промышленного переворота в России?

- 1) появление первых мануфактур
- 2) развитие железнодорожного строительства
- 3) укрепление крепостнического хозяйства
- 4) начало формирования всероссийского рынка

9. Прочтите отрывок из воспоминаний Б.Н. Чичерина и укажите императора, о котором идёт речь.

«Целые два месяца Россия была в каком-то странном смущении и оцепенении; не только руки отпадали от всякого дела, но даже ум и чувства как будто омертвели. Покойного государя любили, обожали освобождённые крестьяне и бывшие дворовые люди; душевно были к нему расположены и преданы в обществе все лично его знавшие и те, которые много слышали о его сердечной доброте, о его всегдашнем расположении ко всякому доброму делу».

- 1) Николай I
- 2) Александр II
- 3) Александр III
- 4) Николай II

10. Кто из декабристов был членом «Южного общества»?

- 1) П. И. Пестель
- 2) М. С. Лунин
- 3) С. П. Трубецкой
- 4) Н. М. Муравьев

11. Рассмотрите изображение.

Участником событий, увековеченных В.И. Шервудом в памятнике, фрагмент которого Вы видите, был

- 1) М. И. Кутузов
- 2) П. С. Нахимов
- 3) М. Д. Скобелев
- 4) А. В. Суворов



12. Расположите в хронологическом порядке следующие события. Укажите ответ в виде последовательности цифр выбранных элементов:

- 1) введение всеобщей воинской повинности;
- 2) отмена крепостного права;
- 3) издание манифеста о незыблемости самодержавия;
- 4) земская реформа.

**Ответ:** \_\_\_\_\_

13. Установите соответствие между войнами и сражениями, произошедшими в ходе этих войн: к каждому элементу первого столбца подберите соответствующий элемент из второго столбца.

ВОЙНЫ		СРАЖЕНИЯ
А) Отечественная война 1812 г. Б) русско-турецкая война 1877–1878 гг. В) Крымская война		1) осада Плевны 2) взятие крепости Измаил 3) Синопское сражение 4) сражение под Малоярославцем

Запишите в ответ цифры, расположив их в порядке, соответствующем буквам:

А	Б	В

14. Какие политические партии начала XX в. относились к либеральному лагерю? Найдите в приведённом ниже списке две партии и запишите цифры, под которыми они указаны.

- 1) «Союз русского народа»;
- 2) «Союз 17 октября»;

- 3) Партия социалистов-революционеров;
- 4) Партия конституционных демократов;
- 5) Российская социал-демократическая рабочая партия.

**Ответ:** \_\_\_\_\_

15. Используя данные статистической таблицы, завершите представленные ниже суждения, соотнесите их начала и варианты завершения.

*Доля машинного и ручного труда в российской экономике в 80-е гг. XIX*

*в.*

	Текстильное производство	Сахароварение	Мебельное производство
Фабрично-заводское производство	58%	90%	35%
Мануфактурное и ремесленное производство	42%	10%	65%

НАЧАЛО СУЖДЕНИЯ	ВАРИАНТЫ ЗАВЕРШЕНИЯ СУЖДЕНИЯ
А) В 1880-е гг. ручной труд преобладал в производстве	1) мебели
Б) Наибольшей степенью механизации отличалось производство	2) ручной труд

В) В текстильном производстве преобладающим был	3) сахара
	4) машинный труд
	5) тканей

Запишите в строку ответов выбранные цифры под соответствующими буквами

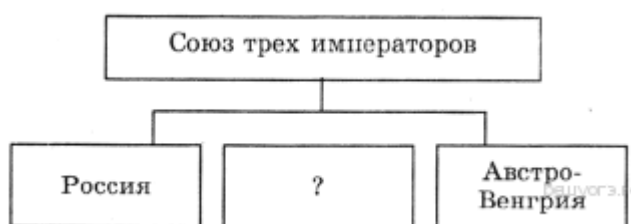
А	Б	В

16. Запишите термин, о котором идёт речь.

«Военно-политический блок ряда стран Европы, созданный перед Первой мировой войной в качестве противовеса Германии и её союзникам. Страны, входившие в данный союз, оказали военно-политическую поддержку белому движению в ходе Гражданской войны».

**Ответ:** \_\_\_\_\_

17. Запишите название страны, пропущенной в схеме.



**Ответ:** \_\_\_\_\_

18. Назовите имя российского императора, политика которого описывается в отрывке. Укажите название, которое получила описываемая политика.

**Из сочинения историка**

«С началом царствования новый император отстранил от власти всех министров своего отца во главе с Лорис-Меликовым. На первый план выдвигался»



нулись другие, близкие новому государю люди. Ярким проводником идей «народного, самобытного, тёплого самодержавия», связанного с народом «живым звеном» дворянства, стал издатель «Московских ведомостей» М. Н. Катков. Он же написал проект манифеста 29 апреля 1881 г., известный как «ананасовый» из-за высокопарных слов в нём: «А на нас возложить долг самодержавного правления...»

С этого манифеста началось наступление на реформы предыдущего царствования, на всякий, даже умеренный, либерализм. Были смещены либеральные министры; введён реакционный университетский устав, который упразднил автономию университетов, стеснил условия учёбы и жизни студентов. Консерватор Катков вместе с Победоносцевым и министром внутренних дел Д. А. Толстым составили фактически правящую в стране группировку.

Неудивительно, что и экономическая политика правительства состояла в ревизии реформ 1860-х гг. и выработке экономической доктрины, основанной на усилении власти государства во всех сферах, на контроле за земствами и другими выборными органами».

19. В исторической науке сложилось мнение, согласно которому царствование Александра 3 принято называть периодом контрреформ. Докажите справедливость высказанного мнения или опровергните его. Приведите не менее 2 фактов.

## **ОБЩЕСТВОЗНАНИЕ**

### **Спецификация контрольно-измерительных материалов**

#### **по курсу «Обществознание»**

**6 класс**

**2019 – 2020 учебный год**

**1. Цель проведения мониторинга:** установить уровень освоения обучающимися 6 класса знаний и умений по курсу «Обществознание» в соответствии с требованиями.

**2. Время проведения мониторинга: 40 минут.**

Работа проводится в 6-х общеобразовательных классах, в которых по учебному плану школы на преподавание обществознания дано 1 час в неделю.

**3. Структура контрольно-измерительных материалов по обществознанию**

Объектами проверки качества подготовки обучающихся 6 класса выступают элементы содержания, а также умения, способы познавательной деятельности, определенные требованиями примерной основной образовательной программы основного общего образования от 8 апреля 2015 г. № 1/15.

**Контрольная работа состоит из двух частей:**

- часть 1 (12 заданий) содержит задания с единственным ответом.
- часть 2 (3 задания) с развернутым ответом.

**4. Содержание контрольно - измерительных материалов**

**Контрольная работа охватывает содержание следующих разделов программы:**

- Человек в социальном измерении;
- Человек среди людей;
- Нравственные основы жизни.

**Контрольно-измерительные материалы по «Обществознанию»**

**Годовая контрольная работа по обществознанию в 6 классах**

**I вариант**

**Часть А**

1. Что отличает человека от животных?
1. Воспитание потомства      3) объединение в группы

2. способность к творчеству 4) использование природных материалов

2. Понимание человеком того, что он делает, как живет, о чем мечтает:

1) Эмоции 2) инстинкт 3) деятельность 4) сознание

3. Индивидуальные особенности личности, условия успешного выполнения определенной деятельности:

1) способности 2) самооценка 3) самосознание 4) творчество

4. К социальным потребностям человека относится:

1) потребность в отдыхе 3) потребность в общении

2) стремление познать окружающий мир 4) необходимость в воде и пище

5. Что является главным предназначением семьи как части общества?

1) физическое развитие человека 3) появление новых поколений

2) организация совместного труда 4) получение образования

6. Где отражены основные права несовершеннолетнего ребенка в нашей стране?

1) в Конституции РФ 3) в Трудовом Кодексе РФ

2) в гражданском Кодексе РФ 4) в Семейном кодексе РФ

7. Время, которое остается после выполнения основных дел:

1) свободное 2) каникулы 3) выходной 4) рабочее

8. Люди, близкие по возрасту:

1) друзья 2) родственники 3) однофамильцы 4) сверстники

9. Что является источником всякого богатства?

1) деньги 2) золото 3) труд 4) серебро

10. Верны ли суждения о понятии «патриот»: а) патриот – человек, который любит свою Родину; б) уважение к другим народам – черта патриота?

1) верно только а 2) верно только б 3) оба ответа верны 4) нет верного ответа

11. В каком символе России есть двуглавый орел?

- 1) флаг 2) герб 3) гимн 4) знамя

12. Неповторимость и своеобразие каждого человека определяется понятием:

- 1) талант 2) личность 3) индивидуальность 4)

нравственность

## Часть В

### В1. Найдите в приведенном списке обязанности гражданина

1. Платить налоги
2. Защищать Родину
3. Посещать театры и музеи
4. Участвовать в митингах и демонстрациях
5. Беречь природу
6. Заниматься благотворительностью

**В2.** Все термины, приведенные ниже, за исключением одного, связаны с понятием «Этапы жизни человека». Укажите термин, не связанный с этим понятием.

1. Детство
2. Отрочество
3. зрелость
4. работоспособность
5. старость

### В3. Соотнесите:

1) Игра	А). Вид деятельности, направленный на достижение практически полезного результата
2)Общение	Б). Особый вид деятельности, целью которого является развлечение, отдых
3)Учение	В). Вид деятельности, при котором происходит обмен информацией, идеями, оценками, чувствами, конкретными действиям
4)Труд	Г).Вид деятельности, целью которого является приобретение человеком знаний и умений

## Контрольная работа по обществознанию (6 класс)

### II вариант

#### Часть А

1. Способность к интеллектуальной деятельности:

1. Инстинкт      2) речь      3) разум      4) эмоция

2. Оценка человеком своих качеств, способностей, возможностей:

1. Деятельность      2) сознание      3) самооценка      4) потребность

3. На чем основаны действия животных?

1. На сознании      2) на инстинкте      3) на мышлении      4) на разуме

4. Процесс, в результате которого человек начинает понимать

собеседника, самого себя, учится беседовать, уважать чужое мнение:

1. Труд              2) игра              3) общение              4) работа

5. Для государства и общества главной обязанностью семьи

является:

1. Совместный труд                              3) объединение доходов

2. проживание в одном городе              4) воспитание детей

6. В Семейном кодексе Российской Федерации закреплено право

ребенка:

1. На содержание семьи                              3) на труд вместе с членами

семьи

2. На общение с обоими родителями      4) на получение образования

7. Примером использования свободного времени может быть:

1. Выполнение домашнего задания      3) уборка комнаты

2. Занятие спортом                              4) школьный урок

8. Люди, родившиеся в один год:

1. Одноклассники              2) сверстники              3) друзья              4)

ровесники

9. Продукт труда, выставленный на продажу:

1. Заработная плата      2) товар                              3) земля              4) премия

10. Верны ли суждения л понятии «патриот»: а) черта патриота – уважение к другим народам; б) настоящий патриот видит не только достоинства, но и недостатки своей страны?

1) Верно только а 2) верно только б 3) оба ответа верны 4) нет верного ответа

11. Назовите правильное чередование цветов на флаге Российской Федерации?

- 1) белый, красный, синий 3) белый, синий, красный  
2) красный, белый, синий 4) синий, красный, белый

12. Сергей делится по телефону с Александром впечатлениями о просмотренном кинофильме. Это пример:

- 1) игры 2) общения 3) учения 4) труда

### **Часть В**

**В1. Найдите в приведенном списке примеры проявления человеком смелости.**

1. Школьник отказался от сигареты, предложенной старшим
2. Подросток грубо ответил на замечание мамы
3. Ученик помог младшему пройти мимо большой собаки
4. Солдат поднялся в атаку
5. Ученик обманул родителей, чтобы избежать наказания

**В2.** Все термины, приведенные ниже, за исключением одного, связаны с понятием «образование». Укажите термин, не связанный с этим понятием.

1. Школа 2. Религия 3. Урок 4. Знания 5.

Умения

**В3. Соотнесите:**

1) Труд	А). деятельность, результатом которой является создание новых материальных и духовных ценностей
------------	---

2) творчество	Б). высокое природное дарование, выдающиеся способности к деятельности в какой-либо области – научной, художественной, практической
3) мастер	В). деятельность человека, в процессе которой он создает предметы, необходимые для удовлетворения своих потребностей
4) талант	Г). человек, достигший высокого мастерства в своем деле, вкладывающий в свой труд смекалку, творчество, делающий предметы необычные и оригинальные

### Ключ к контрольной работе по обществознанию для 6 класса

№	1-вариант	2-вариант
<b>Часть А</b>		
1	2	3
2	4	3
3	1	2
4	3	3
5	3	4
6	4	2
7	1	2
8	4	4
9	3	2
10	3	3
11	2	3
12	3	2
<b>Часть В</b>		
В1	125	134
В2	4	2

ВЗ	БВГА	ВАГБ
----	------	------

Правильное выполнение заданий оценивается от 1 до 2 баллов. Задания на 2 балла оцениваются следующим образом: полное правильное выполнение задания – 2 балла; выполнение задания с одной ошибкой (одним неверно указанным символом) ИЛИ неполное выполнение задания (отсутствие одного символа при верно указанных других символах) – 1 балл; неверное выполнение задания (при указании двух и более ошибочных символов) – 0 баллов.

**Итого: 18 баллов**

## **Спецификация контрольно-измерительных материалов**

**по курсу «Обществознание»**

**7 класс**

**2019 – 2020 учебный год**

**1. Цель проведения мониторинга:** установить уровень освоения обучающимися 6 класса знаний и умений по курсу «Обществознание» в соответствии с требованиями.

**2. Время проведения мониторинга: 40 минут.**

Работа проводится в 6-х общеобразовательных классах, в которых по учебному плану школы на преподавание обществознания дано 1 час в неделю.

**3. Структура контрольно-измерительных материалов по обществознанию**

Объектами проверки качества подготовки обучающихся 7 класса выступают элементы содержания, а также умения, способы познавательной деятельности, определенные требованиями примерной основной образовательной программы основного общего образования от 8 апреля 2015 г. № 1/15.

**Контрольная работа состоит из двух частей:**



- часть 1 (13 заданий) содержит задания с единственным ответом.
- часть 2 (3 задания) с развернутым ответом.

#### **4. Содержание контрольно - измерительных материалов**

**Контрольная работа охватывает содержание следующих разделов программы:**

- Регулирование поведения людей в обществе;
- Человек в экономических отношениях;
- Человек и природа.

### **Контрольная работа по обществознанию за курс 7 класса**

#### **Вариант -1**

#### **Часть 1 (А)**

**А1.** Высокий уровень межличностных отношений характеризует:

1. знакомство
2. компромисс
3. апатия
4. дружба

**А2.** Примером неречевого общения может служить:

1. письмо другу
2. улыбка при встрече друзей
3. разговор пассажиров автобуса
4. беседа с другом

**А3.** Наказание за нарушение установленных правил:

1. мораль
2. санкция
3. Конституция
4. действие

**А4.** Основной, главный закон страны:

1. Великая хартия вольностей
2. декларация
- 3.

Конституция

4. конвенция

**А5.** С какого возраста наступает уголовная ответственность за все виды нарушений?

1. с 12 лет
2. с 14 лет
3. с 16 лет
4. с 18 лет

**А6.** Насильственное хищение чужого имущества:

1. вымогательство
2. кража
3. попрошайничество
4. разбой

**А7.** К внешним угрозам нашей стране относится:

1. создание незаконных вооруженных формирований
2. торговля наркотиками на улицах

3. военный конфликт в соседнем государстве
4. распространение оружия

**A8.** Наука об ограниченных возможностях и безграничных потребностях человека:

1. философия
2. Обществознание
3. Экономика
4. история

**A9.** Какое проявление экономики приведено: «Завод выпустил партию новых легковых автомобилей»?

1. производство
2. Распределение
3. Обмен
4. Реклама

**A10.** Что из перечисленного характеризует торговое предпринимательство?

1. Ремесло
2. Купля-продажа товара
3. Ростовщичество
- 4.

Уплата налогов

**A11.** Предприятие, которым владеет и управляет один человек:

1. Госкорпорация
2. Акционерное общество
- 3 товарищество
4. Индивидуальное предприятие

**A12.** К каким ресурсам семьи относится заработная плата родителей?

1. К материальным
2. К трудовым
3. К финансовым
- 4 к

информационным

**A13.** Одной из причин современных экологических бедствий является:

1. Рост числа животных на планете
2. Посадка лесов вокруг городов
3. Большое число любителей создания гербариев
4. Нерациональное использование ресурсов

## **Часть 2 (B)**

**B1.** Ниже приведен перечень терминов. Все они, за исключением одного, соответствуют понятию «формы бизнеса». Укажите термин, относящийся к другому понятию.

1. Индивидуальное предприятие
2. Госкорпорация
3. Товарищество

4. Акционерное общество
5. Посредничество

**В2.** Распределите в два столбика услуги 1- коммунальные 2- жилищные (записать цифры)

1- коммунальные	2- жилищные
1. Газоснабжение,	
2. горячее водоотввление,	
3. капитальный ремонт,	
4. электроснабжение	
5. содержание и ремонт жилья	
6. предоставление жилья по договору найма	
7. отопление	

**В3.** Установите соответствие между приведенными понятиями и их определениями. К каждой позиции, данной в первом столбце, подберите соответствующую позицию из второго столбца.

1. акция	А) превышение доходов от продажи товаров и услуг над затратами на их производство и реализацию			
2. бюджет	Б) специальные знания, умения. Навыки, полученные работником для практической деятельности			
3. прибыль	В) ценная бумага, закрепляющая права ее владельца на получение части прибыли в виде дивидендов и на участие в управлении			
4. капитал	Г) план доходов и расходов на определенный период			
5. квалификация	Д) имущество, способное приносить доход			
1	2	3	4	5

**Ответ:**

**Контрольная работа по обществознанию за курс 7 класса**

**Вариант 2**

## Часть 1 (А)

**А1.** Отношения между людьми, в основе которых лежат симпатия, взаимная тяга, стремление к контакту:

1. знакомство
2. антипатия
3. дружба
4. приятельство

**А2.** Деловое общение характеризуется:

1. соблюдением этикета
2. выражением эмоций
3. дружеским тоном общения
4. неформальным поведением

**А3.** Правила, устанавливающие, кто, в какой очередности, с помощью каких неизменных слов, жестов или предметов совершает действие:

1. расследование
2. преступление
3. ритуал
4. общение

**А4.** К обязанностям граждан России относится:

1. охрана природы
2. участие в управлении государством
3. приобщение к национальной культуре
4. соблюдение моральных норм

**А5.** В чем проявляется свобода человека?

1. В праве каждого поступать так, как ему хочется
2. В возможности не исполнять свои обязанности
3. В строгом соблюдении законов в обществе всеми гражданами
4. В нарушении прав других людей

**А6.** Тайное хищение чужого имущества:

1. вымогательство
2. кража
3. попрошайничество
4. разбой

**А7.** К внутренним угрозам нашей стране относится:

1. Угроза ядерной войны
2. Рост преступности
3. Военные конфликты с соседними государствами
4. Деятельность международных террористических организаций

**А8.** К основным проявлениям экономики **не** относится:

1. Производство
2. Распределение
3. Обмен
4. Реклама

**А9.** Какое проявление экономики приведено: « На заводе было решено несколько

новых легковых автомобилей подарить ветеранам»?

1. Производство
2. Распределение
3. Обмен
4. Реклама

**A10.** Что является главной целью занятия бизнесом?

1. Рост производства
2. Снижение затрат
3. Получение прибыли
4. создание дополнительных рабочих мест

**A11.** Ценная бумага, дающая владельцу право на управление предприятием и получение части прибыли:

1. Облигация
2. Акция
3. Прокламация
4. Вексель

**A12.** К каким ресурсам семьи относятся время и силы домохозяек, необходимые для выполнения домашней работы?

1. К материальным
2. К трудовым
3. К энергетическим
4. К информационным

**A13.** К исчерпаемым природным ресурсам относятся:

1. Ветер
2. Солнце
3. Почва
4. Приливы и отливы

## **Часть 2 (В)**

**В1.** Ниже приведен перечень терминов. Все они, за исключением одного, соответствуют понятию «собственность». Укажите термин, относящийся к другому понятию.

1. Владение
2. Распоряжение
3. Творчество
4. Пользование
5. Наследование
6. Имущество

**В2.** Распределите в два столбика услуги 1- коммунальные 2- жилищные (записать цифры)

1- коммунальные	2- жилищные
-----------------	-------------

1. Газоснабжение,

2. горячее водоотвечение,
3. капитальный ремонт,
4. электроснабжение
5. содержание и ремонт жилья
6. предоставление жилья по договору найма
7. отопление

**В3.** Установите соответствие между приведенными понятиями и их определениями. К каждой позиции, данной в первом столбце, подберите соответствующую позицию из второго столбца.

1. бартер	А) особый товар, выполняющий роль всеобщего эквивалента при обмене товаров				
2. деньги	Б) целесообразная деятельность людей по созданию материальных и духовных благ, направленных на удовлетворение потребностей				
3. номинал	В) экономическая деятельность, направленная на получение дохода, прибыли				
4. труд	Г) натуральный обмен одного товара на другой				
5. бизнес	Д) нарицательная стоимость, обозначенная на ценных бумагах. монетах				
<b>1</b>	<b>2</b>	<b>3</b>	<b>4</b>	<b>5</b>	

**Ответ:**

#### Ключ к контрольной работе по обществознанию 7 класс

№ вопроса	1- вариант	2 - вариант
А1	<b>4</b>	<b>4</b>
А2	<b>2</b>	<b>1</b>

A3	2	3
A4	3	1
A5	3	3
A6	4	2
A7	3	2
A8	3	4
A9	1	2
A10	2	3
A11	4	2
A12	3	2
A13	4	3
B1	5	3
B2	1. 1247 2 - 356	1-1247 2 -356
B3	ВГАДБ	ГАДБВ

Правильное выполнение заданий оценивается от 1 до 2 баллов. Задания на 2 балла оцениваются следующим образом: полное правильное выполнение задания – 2 балла; выполнение задания с одной ошибкой (одним неверно указанным символом) ИЛИ неполное выполнение задания (отсутствие одного символа при верно указанных других символах) – 1 балл; неверное выполнение задания (при указании двух и более ошибочных символов) – 0 баллов.

**Итого: 19 баллов.**

#### **Критерии отметок**

Отметка «5» ставится, если устный ответ, письменная работа, практическая деятельность в полном объеме соответствует учебной программе, допускается один недочет, объем знаний, умений, навыков составляет 90-100% содержания (правильный полный ответ, представляющий

собой связное, логически последовательное сообщение на определенную тему, умение применять определения, правила в конкретных случаях. Обучающийся обосновывает свои суждения, применяет знания на практике, применяет знания в новой ситуации, приводит собственные примеры).

Отметка «4» ставится, если устный ответ, письменная работа, практическая деятельность или её результаты в общем соответствуют требованиям учебной программы и объем знаний, умений, навыков

составляет 70-90% содержания (правильный, но не совсем точный ответ), применяет знания в стандартной ситуации.

Отметка «3» ставится, если устный ответ, письменная работа, практическая деятельность и её результаты в основном соответствуют требованиям программы, однако имеется определённый набор грубых и негрубых ошибок и недочётов. Обучающийся владеет знаниями, умениями, навыками в объеме 50-70% содержания (правильный, но не полный ответ, допускаются неточности в определении понятий или формулировке правил, недостаточно глубоко и доказательно ученик обосновывает свои суждения, не умеет приводить примеры, излагает материал непоследовательно).

Отметка «2» ставится, если устный ответ, письменная работа, практическая деятельность и её результаты частично соответствуют требованиям программы, имеются существенные недостатки и грубые ошибки, объем знаний, умений, навыков обучающегося составляет до 50% содержания (неправильный ответ).

Отметка «1» - ставится в случае отказа ответа или отсутствия работы без объяснения причины или неуважительной причины.

Критерии и нормы оценок за письменные работы по русскому языку и математике определяются требованиями программы по этим предметам.

Нормы оценок за работу в формате тестов (аналоги ОГЭ, ЕГЭ) определяются требованиями сертифицированных разработчиков тестов. При оценивании тестов, разработанных учителем, используется следующая шкала:

«2» - менее 50 %



- «3» - 50 %-65 %
- «4» - 66 %-85 %
- «5» - 86 %-100 %

**Спецификация контрольно-измерительных материалов**  
**по курсу История России. Всеобщая история**  
**8 класс**  
**2019 – 2020 учебный год**

**1. Цель проведения мониторинга:** контроль состояния уровня сформированности общеучебных и специальных умений и навыков среди учащихся 8 классов по предмету «Обществознание».

**2. Время проведения мониторинга:** 40 минут.

Работа проводится в 4-х общеобразовательных классах, в которых по учебному плану школы на преподавание Обществознания дан 1 час в неделю.

**3. Структура контрольно-измерительных материалов по Истории России. Всеобщей истории**

Объектами проверки качества подготовки обучающихся 8 класса выступают элементы содержания, а также умения, способы познавательной деятельности, определенные требованиями примерной основной образовательной программы основного общего образования от 8 апреля 2015 г. № 1/15.

**Контрольная работа состоит из трёх частей:**

- часть 1 (20 заданий) содержит закрытые задания с единственным ответом.
- часть 2 (5 заданий) состоит из заданий различных типов, на которые надо дать краткий ответ и записать его в виде набора цифр или букв.
- часть 3 (6 заданий) состоит из заданий к тексту.

**4. Содержание контрольно - измерительных материалов**

**Контрольная работа охватывает содержание следующих разделов программы:**

- Личность и общество
- Сфера духовной культуры
- Социальная сфера
- Экономика

**Итоговая контрольная работа по обществознанию**

**1 вариант**

**Часть 1. А1-А20 с выбором ответа**

**А1.** В узком смысле слова под обществом надо понимать

- 1) конкретный этап в развитии народа
- 2) территорию, имеющую четкие границы
- 3) социальную организацию страны
- 4) часть материального мира

**А2.** В широком смысле слова под обществом надо понимать

- 1) группу любителей почтовых марок
- 2) всех жителей данного города
- 3) учеников средней школы № 4
- 4) совокупность форм объединения людей

**А3.** Верны ли следующие суждения об обществе?

А Понятие «общество» применимо к любой исторической эпохе.

Б. Общество возникло раньше, чем появилось государство.

- 1) верно только А
- 2) верно только Б
- 3) верны оба суждения
- 4) оба суждения неверны

**А4.** Человека от животного отличает

- 1) наличие мозга
- 2) наличие инстинктов
- 3) развитая кисть руки

4) способность мыслить

**A5.** Что свойственно человеку и животному?

- 1) целенаправленная деятельность
- 2) наличие инстинктов и рефлексов
- 3) наличие развитого мозга
- 4) членораздельная речь

**A6.** Верны ли следующие суждения о природе?

А. Природа – совокупность естественных условий обитания человека.

Б. Природа – это мир, созданный человеком.

- 1) верно только А
- 2) верно только Б
- 3) верны оба суждения
- 4) оба суждения неверны

**A7.** Что из перечисленного относится к политической сфере общества?

- 1) выплата пенсий
- 2) выставка картин
- 3) съезд партии
- 4) продажа акций завода

**A8.** К сфере политико-правовых отношений можно отнести контакты между

- 1) милиционером, едущим в автобусе, и пассажирами автобуса
- 2) кандидатом в депутаты и учителем в школе, где учится его сын
- 3) молодым человеком и инвалидом в метро
- 4) владельцем угнанного автомобиля и участковым милиционером

**A9.** Верны ли следующие суждения о сферах общественной жизни?

А. Духовная сфера включает отношения по поводу производства, распределения, обмена и потребления.

Б. Социальная сфера охватывает отношения между гражданином и органами власти.

- 1) верно только А

- 2) верно только Б
- 3) верны оба суждения
- 4) оба суждения неверны

**A10.** К. – небольшой островок, оторванный от цивилизации. Его жители собирают плоды, ловят рыбу, сами изготавливают себе одежду и домашнюю утварь. Они живут большими семьями, главами которых являются старшие мужчины. Распоряжение главы семьи является обязательным для домочадцев. К какому типу относится общество К.?

- 1) индустриальному
- 2) традиционному
- 3) постиндустриальному
- 4) информационному

**A11.** Верны ли следующие суждения о типах общества?

А. Для традиционного общества характерна развитая система промышленного производства.

Б. В индустриальном обществе основной отраслью экономики является сельское хозяйство.

- 1) верно только А
- 2) верно только Б
- 3) верны оба суждения
- 4) оба суждения неверны

**A12.** Какая тенденция является основой в развитии современного общества?

- 1) миграция
- 2) глобализация
- 3) милитаризация
- 4) деградация

**A13.** Что из перечисленного относится к глобальным проблемам человечества?

- 1) переход к постиндустриальному обществу

- 2) развитие массовой культуры
- 3) исчезновение биологических видов
- 4) глобализация мировой экономики

**A14.** Учитель на родительском собрании, говоря о Васе П., отметил его способность контролировать своё поведение, нести ответственность и решать проблемы, подчеркнул его сильную волю и самостоятельность в поступках. То есть он охарактеризовал Васю как

- 1) индивида
- 2) индивидуальность
- 3) субъекта
- 4) личность

**A15.** Начальным элементом процесса познания является

- 1) ощущение
- 2) восприятие
- 3) умозаключение
- 4) суждение

**A16.** К объектам материальной культуры относятся

- 1) нормы поведения
- 2) книги
- 3) церемонии
- 4) традиции

**A17.** Верны ли следующие суждения об элитарной культуре?

А. Элитарная культура является достоянием привилегированной части общества.

Б. К элитарной культуре можно отнести телесериал.

- 1) верно только А
- 2) верно только Б
- 3) верны оба суждения
- 4) оба суждения неверны

**A18.** У представителей этого типа культуры, как правило, нет автора. Она включает мифы, легенды, эпос, песни и танцы. О каком типе культуры идёт речь?

- 1) о массовой культуре
- 2) о народной культуре
- 3) об элитарной культуре
- 4) о поп-культуре

**A19.** Категории «добро» и «зло» относятся к

- 1) искусству
- 2) морали
- 3) образованию
- 4) религии

**A 20.** Верны ли следующие суждения о социальном статусе?

**A.** Каждый человек выполняет только одну социальную роль в определённый период своей жизни.

**Б.** Социальный статус человека определяется при его рождении и не может быть изменён в течение жизни.

- 1) верно только А
- 2) верно только Б
- 3) верны оба суждения
- 4) оба суждения неверны

**Часть 2.В1 – В5с кратким ответом**

**В1.** В приведённом списке указаны черты сходства и отличия понятий народная и массовая культура. Выберите и запишите в первую колонку таблицы порядковые номера черт сходства, а во вторую колонку – порядковые номера черт отличия.

- 1) авторство произведений культуры не может быть установлено
- 2) произведения доступны для восприятия без дополнительной подготовки зрителя
- 3) широкий охват аудитории

4) возникла в связи с появлением СМИ

<b>Черты сходства</b>	<b>Черты отличия</b>
-----------------------	----------------------

**В2.** Установите соответствие между общественной сферой и отношениями, которые она регулирует: к каждой позиции, данной в первом столбце, подберите позицию из второго столбца.

<b>ОТНОШЕНИЯ</b>	<b>СФЕРЫ ОБЩЕСТВА</b>
А) поставщика сырья и производителя товара	1) экономическая
Б) избирателя и кандидата в депутата	2) политическая
В) лидера парламентской фракции и члена партии	
Г) покупателя и продавца	

Запишите в таблицу выбранные цифры.

<b>А</b>	<b>Б</b>	<b>В</b>	<b>Г</b>
----------	----------	----------	----------

**В3.** В стране Н. был проведён социологический опрос граждан. Им был задан вопрос: «Как вы считаете, свободны ли современные СМИ от государственного контроля?» Результаты опроса приведены в таблице.

<b>ВАРИАНТЫ ОТВЕТОВ</b>	<b>КОЛИЧЕСТВО ГОЛОСОВ ОПРОШЕННЫХ (в %)</b>
Полностью свободны	12
По большей части свободны	34
По большей части находятся под контролем общества	35
Полностью контролируются государством	10
Затрудняюсь ответить	9

Проанализируйте данные таблицы. Найдите в приведённом списке выводы, которые можно сделать на основе данных таблицы, и выпишите в строку ответа цифры, под которыми они указаны.

1) Мнения по заданному вопросу опрошенных граждан разделились примерно пополам.

2) Каждый пятый считает СМИ абсолютно свободными от государственного контроля.

3) Каждый десятый опрошенный считает, что СМИ находятся под абсолютным контролем власти.

4) Около половины опрошенных граждан считают, что СМИ находятся под полным или частичным контролем государства.

5) Большинство опрошенных считает, что СМИ находятся под полным контролем государственной власти

**В4.** Ниже приведён ряд характеристик. Все они, за исключением одной, относятся к описанию потребностей человека в безопасности. Найдите и выпишите номер характеристики, выпадающей из этого ряда.

*1) стремление сохранить свою жизнь, 2) обезопасить своё жилище от вторжения, 3) потребность в отсутствии насилия над личностью, 4) потребность в воспроизводстве рода, 5) уверенность в завтрашнем дне.*

**В5.** Укажите правильную последовательность элементов процесса познания, распределив мыслительные операции от простейших к более сложным

1) умозаключение

2) ощущение

3) суждение

4) восприятие

5) представление

**Часть 3. Прочитайте текст и выполните задания С1 – С6**

**Культура как сфера духовного производства**



В сфере духовного производства формируется культура, без которой не могут функционировать ни хозяйство, ни политика, ни социальные отношения. Культура составляет, таким образом, содержание духовного производства. В общем виде культура - это процесс и продукт духовного производства как система по созданию, хранению, распространению и освоению духовных ценностей, норм, знаний, представлений, значений и символов. Она формирует духовный мир общества и человека, обеспечивает общество в целом дифференцированной системой знаний и ориентации, необходимых для осуществления всех видов деятельности.

Чтобы произвести свой продукт, духовное производство включает в себя и материальные элементы (финансы, издательства, научное оборудование, школы, театры, храмы, музеи, средства массовой информации и т.д.), кадры специалистов (духовенство и светская интеллигенция) и социальные институты (церковь, учебные заведения, научные центры).

Для того чтобы культурные творения стали достоянием многих, их необходимо сохранять и репродуцировать. Сохранению отобранных культурных творений служат... архивы, музеи, библиотеки, картинные галереи. Распространение ценностей культуры осуществляется, прежде всего, через общественную систему образования... От количества учебных заведений, качества обучения, квалификации преподавательского состава, от доступности всех видов образования широким массам населения во многом зависит уровень духовной жизни общества. Важную роль играют средства массовой информации. Это радио и телевидение, театры, музеи, филармонии, клубы, библиотеки, лектории, выставки и т.д.

*Ерасов Б. Т. Социальная культурология. М., 1996. С. 79, 83—85.*

**С1.** Составьте план текста. Для этого выделите основные смысловые части текста и озаглавьте каждую из них. Могут быть выделены следующие смысловые части.

**С2.** Какие две функции, выполняемые культурой в обществе, приведены в тексте?

**С3.** Какие три составляющие духовного производства названы в тексте?

**С4.** Проиллюстрируйте двумя примерами влияние средств массовой информации (СМИ) на распространение культурных ценностей.

**С5.** В государстве Т. существовала система всеобщего обязательного бесплатного образования. Это государство отличалось высоким уровнем общей грамотности населения. После проведения социально-экономических реформ в государстве Т. был осуществлен переход к всеобщему бесплатному национальному образованию. Все прочие ступени образования стали платными. Сохранит ли государство Т. высокий уровень образованности населения? Приведите положение текста источника, подтверждающее ваш ответ.

**С6.** Автор текста считает, что для того, чтобы достижения культуры стали достоянием многих, их необходимо целенаправленно сохранять и репродуцировать. Согласны ли вы с этой точкой зрения? С опорой на текст и знания обществоведческого курса приведите два аргумента (объяснения) своего мнения.

## **Итоговая контрольная работа по обществознанию**

### **2 вариант**

#### **Часть 1. А1 – А20 с выбором ответа**

**А1.** В узком смысле слова под обществом надо понимать

- 1) политическую организацию данной страны
- 2) социальную организацию данной страны
- 3) танцевальный коллектив
- 4) часть материального мира

**А2.** В широком смысле под обществом надо понимать

- 1) всё человечество
- 2) рабовладельческое общество
- 3) спортивный коллектив
- 4) население страны

**А3.** Верны ли следующие суждения об обществе?

А. Общество – это группа людей, объединившихся для выполнения какого – либо действия.

Б. Общество – это конкретный этап в историческом развитии народа.

- 1) верно только А
- 2) верно только Б
- 3) верны оба суждения
- 4) оба суждения неверны

**А4.** Человека от животного отличает

- 1) наличие инстинктов
- 2) наличие сознания
- 3) способность к воспроизводству
- 4) приспособляемость к окружающим условиям

**А5.** Что свойственно и человеку и животному?

- 1) наличие инстинктов и рефлексов
- 2) целенаправленная деятельность
- 3) наличие членораздельной речи
- 4) способность к коллективной деятельности

**А6.** Верны ли следующие суждения о природе?

А. Природная среда не оказывает абсолютно никакого влияния на человеческое общество.

Б. Природа оказывает как положительное, так и отрицательное воздействие на развитие общества.

- 1) верно только А
- 2) верно только Б
- 3) верны оба суждения
- 4) оба суждения неверны

**А7.** Что из перечисленного относится к экономической сфере общества?

- 1) предвыборная компания

- 2) создание произведений искусства
- 3) научное открытие
- 4) создание материальных благ

**A8.** К политической сфере общества относятся отношения между

- 1) инспектором ГИБДД и водителем
- 2) кандидатом в депутаты и его избирателями
- 3) тренером и его командой
- 4) продавцом и покупателем в магазине

**A9.** Верны ли следующие суждения о сферах общественной жизни?

**A.** Политическая сфера включает в себя отношения между людьми по вопросам воспитания подрастающего поколения.

**Б.** Экономическая сфера включает производство, потребление, распределение материальных и духовных ценностей.

- 1) верно только А
- 2) верно только Б
- 3) верны оба суждения
- 4) оба суждения неверны

**A10.** Основу экономики государства **Б.** составляет промышленное производство, существует множество корпораций и фирм. К какому типу принадлежит это общество?

- 1) традиционному
- 2) индустриальному
- 3) постиндустриальному
- 4) информационному

**A11.** Верны ли суждения о типах общества?

**A.** Основным сектором экономики в традиционном обществе является сельское хозяйство.

**Б.** При переходе к индустриальному обществу значительно возрастает роль научных знаний.

- 1) верно только А

- 2) верно только Б
- 3) верны оба суждения
- 4) оба суждения неверны

**A12.** Какая тенденция является основой в развитии современного общества?

- 1) индустриализация
- 2) деградация
- 3) милитаризация
- 4) глобализация

**A13.** Что из перечисленного относится к глобальным проблемам современности?

- 1) повышение роли образования в жизни человека
- 2) усовершенствование технологии
- 3) увеличение продолжительности жизни человека
- 4) распространение алкоголизма и наркомании

**A14.** Учитель на родительском собрании, говоря о Маше С., отметил её творческий подход к решению проблем, оригинальность в любом виде деятельности и неповторимые особенности её письменных работ по литературе. То есть он охарактеризовал Машу как

- 1) индивида
- 2) индивидуальность
- 3) субъекта
- 4) личность

**A15.** Истинным можно считать знание, которое

- 1) наиболее полно соответствует окружающему миру
- 2) является результатом научного эксперимента
- 3) требует доказательств
- 4) признано властями данного государства

**A16.** К объектам материальной культуры относятся

- 1) орудия труда

- 2) нормы поведения
- 3) церемонии
- 4) традиции

**A 17.** Верны ли следующие суждения о массовой культуре?

**A.** Массовая культура выражает вкусы высокообразованных слоёв населения.

**Б.** Массовая культура доступна и понятна всем слоям населения, независимо от уровня образования.

- 1) верно только А
- 2) верно только Б
- 3) верны оба суждения
- 4) оба суждения неверны

**A18.** Живописные полотна Пабло Пикассо трудны для восприятия неподготовленным человеком. Круг его почитателей – критики, искусствоведы, высокообразованные люди. К какой форме культуры можно отнести произведения Пабло Пикассо?

- 1) элитарной
- 2) народной
- 3) поп-культуре
- 4) массовой

**A19.** Нормы морали в отличие от норм права

- 1) регулируются государством
- 2) касаются только определённой группы людей
- 3) регулируют поведение всех людей
- 4) изменяются в связи со сменой правительства

**A20.** Верны ли следующие суждения о социальном статусе?

**A.** Социальный статус указывает место человека в обществе, а социальная роль – способ его поведения.

**Б.** Социальный статус человека может изменяться с течением времени.

- 1) верно только А

- 2) верно только Б
- 3) верны оба суждения
- 4) оба суждения неверны

**Часть 2.В1 – В5с кратким ответом**

**В1.** В приведённом списке указаны черты сходства моральных и религиозных норм и отличия моральных норм от религиозных. Выберите и запишите в первую колонку таблицы порядковые номера черт сходства, а во вторую колонку – порядковые номера черт различия.

- 1) выполняют функцию регулятора поведения человека
- 2) возникли до появления государства
- 3) основаны на мнении людей о правильном поведении
- 4) регулируют поведение людей, разделяющих определённые верования

Черты сходства	Черты отличия
----------------	---------------

**В2.** Установите соответствие между фактами и сферами общественной жизни: к каждой позиции, данной в первом столбце, подберите позицию из второго столбца.

ФАКТЫ	СФЕРЫ ОБЩЕСТВЕННОЙ ЖИЗНИ
А) заполнение налоговой декларации	1) политическая
Б) выборы депутатов Государственной Думы	2) экономическая
В) создание политической партии	
Г) введение налога на добавленную стоимость	

Запишите в таблицу выбранные цифры.

А	Б	В	Г
---	---	---	---

**В3.** В стране Н. был проведён социологические опросы. Им был задан вопрос: «Как вы оцениваете материальное положение вашей семьи»? Результаты опросов представлены в таблице.

ВАРИАНТЫ ОТВЕТОВ	КОЛИЧЕСТВО ГОЛОСОВ ОПРОШЕННЫХ в (%)	
	1997	2007
Очень хорошее и хорошее	10	15
Среднее	44	54
Очень плохое и плохое	44	29
Затрудняюсь ответить	2	2

Проанализируйте данные таблицы.

Найдите в приведённом списке выводы, которые можно сделать на основе данных таблицы, и впишите в строку ответа цифры, под которыми они указаны.

- 1) Сократилось количество граждан, считающих, что они живут очень хорошо.
- 2) Более половины опрошенных в 2007 году граждан считают своё материальное положение сред-ним.
- 3) Абсолютное меньшинство опрошенных граждан считают своё материальное положение очень хорошим.
- 4) Увеличилось количество граждан, считающих своё материальное положение плохим.
- 5) Более 2/3 опрошенных граждан не считают своё материальное положение хорошим.

**В4.** Ниже приведён ряд характеристик. Все они, за исключением одной, относятся к характеристике аграрного общества. Найдите и выпишите номер характеристики, выпадающей из этого ряда.



*1) развитое сельское хозяйство, 2) передача знаний от стариков к молодёжи, 3) строгое следование традициям, 4) большая роль религии, 5) активное развитие науки.*

**В5.** Укажите правильную последовательность уровней образования от низших и простейших к более сложным.

- 1) начальное общее образование
- 2) высшее образование
- 3) среднее общее образование
- 4) основное общее образование
- 5) дошкольное образование

### **Часть 3. Прочитайте текст и выполните задания С1 – С6**

#### **Религия и культура**

Каждая религия имеет свое мировоззрение, веру в то, что существуют боги, требующие от нас определенного поведения. Первоначально люди верили, будто боги хотят, чтобы им поклонялись. Религия - это не только вера в бога (богов); она также включает различные ритуалы и молитвы, совершаемые, чтобы их умиловать. Богов можно было умиловать принесением даров - плодов или жертвенных животных. Дары приносились или как жертва в ознаменование уже полученного блага (например, рождение ребенка), или чтобы вымолить у богов удачу (например, хороший урожай). В религиях, возникших позднее, принесение в жертву животных часто порицается как отход от истинных требований Бога, каковыми являются праведность жизни и справедливость. Поэтому эти религии требуют от своих последователей духовной жертвы - самоотречения, молитвы и добрых дел.

Существует много обрядов, с помощью которых люди поклоняются Богу. С их помощью религиозные люди освящают определенные события в своей жизни или в жизни своего народа. Существуют как личные, так и общественные обряды. Примерами религиозных обрядов являются причащение и крещение христиан или паломничество в Мекку у

мусульман. Во многих странах основные события жизни человека, такие как рождение, достижение зрелости, вступление в брак и смерть, сопровождаются религиозными обрядами, которые наполняют эти события смыслом и значимостью.

Религиозное мировоззрение является одним из основных источников культуры. Невозможно понять европейскую культуру, не ощутив огромного влияния христианства, которое послужило источником вдохновения для величайших произведений музыки, литературы и искусства. То же самое можно сказать о роли буддизма, конфуцианства и даосизма для культуры Дальнего Востока, индуизма для Индии и ислама для Ближнего Востока. Самая ранняя и порой самая великая литература в каждой культуре была религиозной. Религиозные темы послужили сюжетом и источником вдохновения для литературных произведений. Ряд выдающихся музыкальных произведений был написан для религиозных событий. Религия была источником изобразительного искусства. Самые древние и прекрасные из сохранившихся до нашего времени зданий являются религиозными храмами.

*По материалам сайта . Internet-school. ru*

**С1.** Составьте план текста. Для этого выделите основные смысловые части текста и озаглавьте каждую из них.

**С2.** Какие две характерные черты любой религии названы в тексте?

**С3.** Какие два способа умилостивить богов приводит автор текста?

**С4.** Приведите по два примера, иллюстрирующие личные и общественные религиозные обряды.

**С5.** В государстве И. существует традиция крестить новорожденных детей в церкви, венчаться в церкви при вступлении в брак. Какой тип религиозных обрядов иллюстрирует данная ситуация? Приведите положение текста источника, подтверждающее ваш ответ.

**С6.** В тексте высказано мнение о том, что религиозное мировоззрение является одним из основных источников культуры. Невозможно понять

европейскую культуру, не ощутив огромного влияния христианства, которое послужило источником вдохновения для величайших произведений музыки, литературы и искусства. Согласны ли вы с этой точкой зрения? С опорой на текст и знания обществоведческого курса приведите два аргумента (объяснения) своего мнения.

**Ответы на задания итоговой контрольной работы  
по обществознанию  
1 вариант**

**Часть 1**

№ задания	Ответ
1	1
2	4
3	3
4	4
5	2
6	1
7	3
8	4
9	4
10	2
11	4
12	2
13	3
14	4
15	1
16	2
17	1
18	2
19	2
20	4

**Часть 2**

№ задания	Ответ
1	2314
2	1221
3	134
4	4
5	24531

**Часть 3**

**С1.** Составьте план текста. Для этого выделите основные смысловые части текста и озаглавьте каждую из них. Могут быть выделены следующие смысловые части.

<b>Содержание верного ответа и указания к оцениванию</b> (допускаются иные формулировки ответа, не искажающие его смысла)	Баллы
Могут быть выделены следующие смысловые части: 1. взаимодействие культуры и духовного производства; 2. сохранение и распространение достижений культуры. Возможны иные формулировки пунктов плана, не искажающие сути основной идеи фрагмента, и выделение дополнительных смысловых блоков.	
Выделены две смысловые части текста	2
Выделена одна смысловая часть текста	1
Смысловые части текста не выделены или ответ неправильный	0
<i>Максимальный балл</i>	<u>2</u>

**С2.** Какие две функции, выполняемые культурой в обществе, приведены в тексте?

<b>Содержание верного ответа и указания к оцениванию</b> (допускаются иные формулировки ответа, не искажающие его смысла)	Баллы
В правильном ответе должны быть названы следующие функции культуры в обществе: 1. она формирует духовный мир общества и человека; 2. обеспечивает общество системой знаний и ориентации, необходимых для осуществления всех видов деятельности.	
Названы две функции культуры в обществе	2
Названа одна функция культуры в обществе	1
Функции культуры в обществе не названы или ответ неправильный	0
<i>Максимальный балл</i>	<u>2</u>

**С3.** Какие три составляющие духовного производства названы в тексте?

<b>Содержание верного ответа и указания к оцениванию</b> (допускаются иные формулировки ответа, не искажающие его смысла)	Баллы
В правильном ответе должны быть отмечены следующие составляющие: 1. материальные элементы; 2. кадры специалистов; 3. социальные институты.	
Названы три составляющих духовного производства	2
Названы две составляющих духовного производства	1
Названа одна составляющая духовного производства или ответ неправильный	0
<i>Максимальный балл</i>	<u>2</u>

**С4.** Проиллюстрируйте двумя примерами влияние средств массовой информации (СМИ) на распространение культурных ценностей.

<b>Содержание верного ответа и указания к оцениванию</b>	Баллы

(допускаются иные формулировки ответа, не искажающие его смысла)	
В ответе приведены примеры: 1) тематика, стиль и содержание транслируемых теле-радиопередач оказывают влияние на слушателей и зрителей, формируют их вкус; 2) с помощью телевидения зрители могут познакомиться с произведениями искусства, которые находятся на большом удалении от них (например, в других странах).	
Приведены два примера влияния СМИ на распространение культурных ценностей	2
Приведён один пример влияния СМИ на распространение культурных ценностей	1
Примеры влияния СМИ на распространение культурных ценностей не приведены или ответ неправильный	0
<i>Максимальный балл</i>	2

**С5.** В государстве Т. существовала система всеобщего обязательного бесплатного образования. Это государство отличалось высоким уровнем общей грамотности населения. После проведения социально-экономических реформ в государстве Т. был осуществлен переход к всеобщему бесплатному национальному образованию. Все прочие ступени образования стали платными. Сохранит ли государство Т. высокий уровень образованности населения? Приведите положение текста источника, подтверждающее ваш ответ.

<b>Содержание верного ответа и указания к оцениванию</b> (допускаются иные формулировки ответа, не искажающие его смысла)	Баллы
В ответе должно быть указано, что государство Т. не сохранит высокого уровня всеобщей образованности своих граждан, поскольку образование станет доступным только состоятельным слоям населения. Приведено положение текста: «Распространение ценностей культуры осуществляется, прежде всего, через общественную систему образования... От количества учебных заведений, качества обучения, квалификации преподавательского состава, от доступности всех видов образования широким массам населения во многом зависит уровень духовной жизни общества».	
Приведен правильный ответ на вопрос и положение из текста	2
Приведён правильный ответ на вопрос или положение из текста	1
Ответ на вопрос не приведен или приведен неверно	0
<i>Максимальный балл</i>	2

**С6.** Автор текста считает, что для того, чтобы достижения культуры стали достоянием многих, их необходимо целенаправленно сохранять и репродуцировать. Согласны ли вы с этой точкой зрения? С опорой на текст и знания обществоведческого курса приведите два аргумента (объяснения) своего мнения.

<b>Содержание верного ответа и указания к оцениванию</b>	Баллы
--	-------

(допускаются иные формулировки ответа, не искажающие его смысла)	
<p>Правильный ответ должен содержать следующие элементы:</p> <ol style="list-style-type: none"> <li>1. выражено мнение учащегося;</li> <li>2. приведены два аргумента (объяснения), например:  в случае согласия с авторской точкой зрения может быть, указано, что  - необходимо стремиться продемонстрировать достижения культуры максимальному количеству людей, чтобы они имели представление о них. А для этого следует репродуцировать произведения искусства;  - произведения искусства, как правило, созданы давно и разрушаются с течением времени. Поэтому их следует целенаправленно сохранять;</li> </ol> <p>в случае несогласия с авторской точкой зрения может быть указано, что</p> <ul style="list-style-type: none"> <li>- при создании репродукции не передаются настроение и эмоции автора произведения, а только внешний вид произведения искусства, то есть не происходит полного ознакомления с ним;</li> <li>- в процессе сохранения произведения искусства, его консервации или реставрации нередко получается новое произведение, несущее отпечаток личности реставратора, а не автора.</li> </ul> <p>Могут быть приведены другие аргументы (объяснения) и примеры.</p>	
Приведено мнение обучающегося и два аргумента для его подтверждения	3
Приведено мнение обучающегося и один аргумент для его подтверждения	2
Приведено мнение обучающегося, но без аргументов для его подтверждения	1
Мнение обучающегося не приведено, аргументы не названы	0
<i>Макси</i>	3
<i>мальный балл</i>	

## 2 вариант

### Часть 1

№ задания	Ответ
1	3
2	1
3	3
4	2
5	1
6	2
7	4
8	2

9	2
10	2
11	3
12	4
13	4
14	4
15	1
16	1
17	2
18	1
19	3
20	3

### Часть 2

№ задания	Ответ
1	1234
2	2112
3	235
4	5
5	51432

### Часть 3

**С1.** Составьте план текста. Для этого выделите основные смысловые части текста и озаглавьте каждую из них.

Содержание верного ответа и указания к оцениванию (допускаются иные формулировки ответа, не искажающие его смысла)	Баллы
<p>Могут быть выделены следующие смысловые части:</p> <ol style="list-style-type: none"> <li>1. понятие «религия»;</li> <li>2. религиозные обряды;</li> <li>3. влияние религии на культуру.</li> </ol> <p>Возможны иные формулировки пунктов плана, не искажающие сути основной идеи фрагмента, и выделение дополнительных смысловых блоков.</p>	
Выделены три смысловые части текста	2
Выделены одна - две смысловые части текста	1
Смысловые части текста не выделены или ответ неправильный	0
<i>Максимальный балл</i>	2

**С2.** Какие две характерные черты любой религии названы в тексте?

Содержание верного ответа и указания к оцениванию (допускаются иные формулировки ответа, не искажающие его смысла)	Баллы
<p>В правильном ответе должны быть названы следующие черты:</p> <ol style="list-style-type: none"> <li>1. наличие веры в существование богов;</li> <li>2) осуществление обрядов и ритуалов поклонения богам.</li> </ol>	

Названы две характерных черты религии	2
Названа одна характерная черта религии	1
Характерные черты религии не названы или ответ неправильный	0
<i>Максимальный балл</i>	2

**С3.** Какие два способа умиловить богов приводит автор текста?

<b>Содержание верного ответа и указания к оцениванию</b> (допускаются иные формулировки ответа, не искажающие его смысла)	Баллы
В правильном ответе должны быть отмечены следующие способы: 1. соблюдение обрядов; 2. принесение даров или жертв.	
Названы два способа	2
Назван один способ	1
Способы не названы или ответ неправильный	0
<i>Максимальный балл</i>	2

**С4.** Приведите по два примера, иллюстрирующие личные и общественные религиозные обряды.

<b>Содержание верного ответа и указания к оцениванию</b> (допускаются иные формулировки ответа, не искажающие его смысла)	Баллы
В ответе могут быть приведены примеры 1) личных религиозных обрядов: а) крещение новорожденного ребенка; б) венчание;  2) общественных религиозных обрядов: а) совершение богослужения в храме; б) обряд освящения здания.	
Названы два примера личных и два примера общественных религиозных обрядов	2
Названы только два личных или два общественных религиозных обряда	1
Примеры религиозных обрядов не приведены или ответ неправильный	0
<i>Максимальный балл</i>	2

**С5.** В государстве И. существует традиция крестить новорожденных детей в церкви, венчаться в церкви при вступлении в брак. Какой тип религиозных обрядов иллюстрирует данная ситуация? Приведите положение текста источника, подтверждающее ваш ответ.

<b>Содержание верного ответа и указания к оцениванию</b> (допускаются иные формулировки ответа, не искажающие его смысла)	Баллы



В ответе должно быть указано, что это примеры личных религиозных обрядов. Приведено положение текста: «...С их помощью религиозные люди освящают определенные события в своей жизни... Существуют как личные, так и общественные обряды... основные события жизни человека, такие как рождение, достижение зрелости, вступление в брак и смерть, сопровождаются религиозными обрядами, которые наполняют эти события смыслом и значимостью».	
Приведён ответ и положение текста	2
Приведён ответ, положение текста не приведено	1
Ответ не приведён или ответ неправильный	0
<i>Максимальный балл</i>	2

**С6.** В тексте высказано мнение о том, что религиозное мировоззрение является одним из основных источников культуры. Невозможно понять европейскую культуру, не ощутив огромного влияния христианства, которое послужило источником вдохновения для величайших произведений музыки, литературы и искусства. Согласны ли вы с этой точкой зрения? С опорой на текст и знания обществоведческого курса приведите два аргумента (объяснения) своего мнения.

Общее количество баллов за всю работу – 42.

Критерии отметок:

«2» - менее 50 %

«3» - 50 %-65 %

«4» - 66 %-85 %

«5» - 86 %-100 %

## **Спецификация контрольно-измерительных материалов**

### **по Обществознанию**

#### **9 класс**

**2019 – 2020 учебный год**

**1. Цель проведения мониторинга:** установить уровень освоения обучающимися 9 класса знаний и умений по курсу обществознание

«Политическая сфера общества» в соответствии с требованиями.

**2. Время проведения мониторинга:** 20 минут.

Работа проводится в 9-х общеобразовательных классах, в которых по учебному плану школы на обществознание дано 1 час в неделю.

### **3. Структура контрольно-измерительных материалов по обществознанию.**

Объектами проверки качества подготовки обучающихся 9 класса выступают элементы содержания, а также умения, способы познавательной деятельности, определенные требованиями примерной основной образовательной программы основного общего образования от 8 апреля 2015 г. № 1/15.

**Тест состоит из двух частей:**

1. Задания с кратким ответом -2-10, 12 .
2. Задания с развернутым ответом – 1, 11, 13 .

На базовом уровне- 2-9.

На повышенном уровне-1, 10, 11-13.

### **4. Содержание контрольно - измерительных материалов**

**Контрольная работа охватывает содержание следующих разделов программы:**

#### **Политическая жизнь общества**

1.Сущность государства. Суверенитет. Государственное управление.

Формы государства

2.Политический режим.

3.Выборы и избирательные системы. Политические партии.

4.Правоохранительные органы.

5.Финансовая грамотность.

#### **Тест по обществознанию « Политическая сфера общества»**

1.Какие два из перечисленных понятий используются в первую очередь при описании политической сферы общества?

Выпишите соответствующие понятия и раскройте смысл любого одного из них.

Страта; доход; власть; демократия; собственность.

2. Что является признаком любого государства?

- 1) верховенство права
- 2) выборность высших органов власти
- 3) суверенитет
- 4) многопартийность

3. Политический режим, характеризующийся сосредоточением всей власти в руках одного лица или органа политической власти и снижением роли других институтов, является

- 1) либеральным
- 2) демократическим
- 3) революционным
- 4) авторитарным

4. Совокупность негосударственных отношений и организаций, выражающих частные интересы граждан в различных сферах, называют

- 1) гражданским обществом
- 2) многопартийностью
- 3) федерацией
- 4) правовым государством

5. Что из перечисленного ниже характеризует любую политическую партию?

- 1) наличие региональных отделений
- 2) выражение интересов общества в целом
- 3) исключительное право издавать общеобязательные законы
- 4) притязание на власть, участие во власти

6. В государстве Z регулярно проводятся парламентские выборы. Лидер победившей на выборах партии становится главой правительства. Парламент избирает президента, который выполняет представительские функции. Какова форма правления данного государства?

- 1) республика

- 2) монархия
- 3) федерация
- 4) демократия

7. Верховная власть в государстве Z передаётся по наследству. Какая форма правления в этом государстве?

- 1) федерация
- 2) унитарное государство
- 3) монархия
- 4) республика

8. Конституция определяет Россию как федеративное государство. Это означает, что

- 1) сложилась многопартийная система
- 2) парламент формируется на основе всеобщих выборов
- 3) отдельные территории имеют свои законодательные органы
- 4) народ является единственным источником власти

9. Верны ли следующие суждения о правоохранительных органах государства?

А. Надзор за исполнением законов органами государственной власти осуществляет адвокатура.

Б. К задачам полиции относится обеспечение безопасности личности.

- 1) верно только А
- 2) верно только Б
- 3) верны оба суждения
- 4) оба суждения неверны

10. Сравните выборы и референдум. Выберите и запишите в первую колонку таблицы порядковые номера черт сходства, а во вторую колонку — порядковые номера черт отличия:

- 1) тайное голосование граждан
- 2) граждане выражают одобрение или неодобрение какого-либо решения, закона

- 3) голосование за кандидатов на государственные должности  
 4) правом голоса обладают только совершеннолетние граждане

Черты сходства	Черты отличия
----------------	---------------

11. Учёные опросили 20-летних юношей и девушек страны Z. Им задавали вопрос: «В деятельности какой общественной организации (объединения, инициативной группы и т. п.) Вы могли бы безвозмездно принимать участие?». Полученные результаты (в % от числа опрошенных) представлены в таблице.

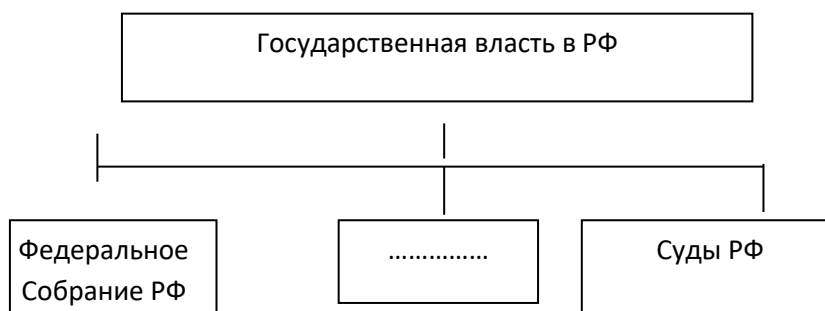
Варианты ответа	% отвечающих	
	Юноши	Девушки
В экологической организации	20	30
В благотворительной организации, помогающей больным, бездомным	35	20
В организациях местного самоуправления	10	20
В профессиональных объединениях	10	10
В политической партии, политическом движении	20	10
Ни в какой	5	10

Сформулируйте по одному выводу: а) о сходстве и б) о различии в позициях

групп опрошенных. Выскажите предположение о том, чем объясняется:

а) сходство; б) различие.

12. Восполните пробел в приведенной ниже схеме



13. Совершеннолетнему Роману Р. пришло SMS-сообщение от неизвестного абонента: «Уважаемый клиент! Ваша карта заблокирована, была попытка несанкционированного снятия денег. Для возобновления пользования

счётом сообщите по телефону \*\*\* данные по Вашей карте: № и PIN-код. В ближайшее время вопрос будет решён. Банк Д.».

В чём состоит опасность данной ситуации для личных финансов Романа Р.?

Как ему правильно поступить в данной ситуации?

№	Баллы	Ответ
1	2б	смысл понятия, например: власть – возможность навязать свою волю, управлять или воздействовать на других людей / демократия – политический режим, при котором источником власти является сам народ.
2	1 б	3
3	1 б	4
4	1 б	1
5	1 б	4
6	1 б	1
7	1 б	3
8	1 б	3
9	1 б	2
10	1 б	1423.
11	4 б	высказаны предположения: а) о сходстве, например участие в профессиональных объединениях не очень привлекательно как для юношей, так и для девушек Молодёжь страны имеет возможность оказывать помощь, приносить пользу в различных сферах общественной жизни . б) о различии, например: юноши готовы принимать участие в политической партии, помогать больным и бездомным. А девушки больше в экологической организации. Юноши больше ориентируются на политическую деятельность. Девушек особенно волнуют проблемы защиты окружающей среды.
12	1 б	Правительство РФ

13	2 б	1) скорее всего это мошенники, которые планировали получить конфиденциальную информацию и снять со счёта все деньги; 2) ответ на второй вопрос, например: ни в коем случае не сообщать номер своего банковского счёта/карты и PIN-код; обратиться на "горячую линию" для клиентов и/или в службу безопасности банка.
----	-----	---

Максимальное количество баллов за работу –18 б.

15-18 баллов – оценка «5»

10- 14 баллов – оценка «4»

7-9 баллов – оценка «3»

0-6 баллов – оценка «2»

## **ГЕОГРАФИЯ**

### **Спецификация контрольно-измерительных материалов**

#### **по курсу географии: "Землеведение"**

#### **класс 5**

Цель контроля: установить уровень освоения обучающимися 5 класса знаний и умений по курсу географии в соответствии с требованиями Федерального компонента государственного стандарта основного общего образования по географии.

Структура КИМ: Объектами проверки качества подготовки обучающихся 5 класса выступают элементы содержания, а также умения, способы познавательной деятельности, определенные требованиями Федерального компонента государственного стандарта.

**Контрольная работа состоит из трех частей:** Всего заданий -16; из них по типу заданий: задания открытого типа-8 ; задания закрытого типа- 6; задание на соответствие-2

Максимальный первичный балл- 21

Общее время выполнения работы – 40 мин.

**Содержание КИМ. Контрольная работа включает содержание следующих тем курса «География. Землеведение»:** Накопление знаний о Земле,

**Земля во Вселенной, географические модели Земли, земная кора.**

**Критерии оценивания:** Задания 1,2,4, 5,6, 7,11,12,14,15, 16: за правильный ответ на каждое задание ставится 1 балл; за отсутствующий или неверный ответ – 0 баллов.

Задания 3,8,9,10,13: за полный правильный ответ на каждое задание ставится 2 балла; за неполный правильный ответ – 1 балл; за отсутствующий или неверный ответ -0 баллов.

**Шкала перевода итоговых баллов в пятибалльную оценку**

Количество баллов	Менее 8 баллов	13-8	14-16	17-21
Оценка	«2»	«3»	«4»	«5»

**Для обучающихся с ОВЗ изменены критерии оценивания работы**

Количество баллов	Менее 6 баллов	12-6	15-13	16-21
Оценка	«2»	«3»	«4»	«5»

**Текст контрольной работы**

**Вариант I**



1. Какой из перечисленных объектов изучает география?

1- небесные тела; 2- растения; 3- взаимоотношения живых организмов; 4- полезные ископаемые

2. Какой из океанов не пересекали корабли первой кругосветной экспедиции?

1- Северный Ледовитый; 2- Тихий; 3- Атлантический; 4- Индийский.

**ПРИМЕЧАНИЕ.** Задание 3 выполняется с использованием приведенного ниже текста.

Планеты Солнечной системы делят на две группы: планеты гиганты и планеты земной группы. В отличие от планет – гигантов, планеты земной группы имеют небольшие размеры и расположены ближе к Солнцу. Все планеты земной группы медленно вращаются вокруг своей оси. Планеты гиганты, в отличие от планет земной группы, имеют кольца и быстро вращаются вокруг своей оси.

3. Назовите не менее двух сходных черт планет земной группы и планет – гигантов.

4. Движение Земли вокруг Солнца является причиной

1- приливов и отливов; 2- наличия на Земле материков и океанов;  
3- смены дня и ночи;  
4- смены времён года

5. За 12 часов Земля повернётся вокруг своей оси на:

1-  $12^{\circ}$ ; 2-  $90^{\circ}$ ; 3-  $180^{\circ}$ ;  
4-  $360^{\circ}$

6. Назовите не менее двух доказательств влияния космоса на Землю и жизнь людей.

7. Какому численному масштабу соответствует масштаб в 1 см. 25 км?

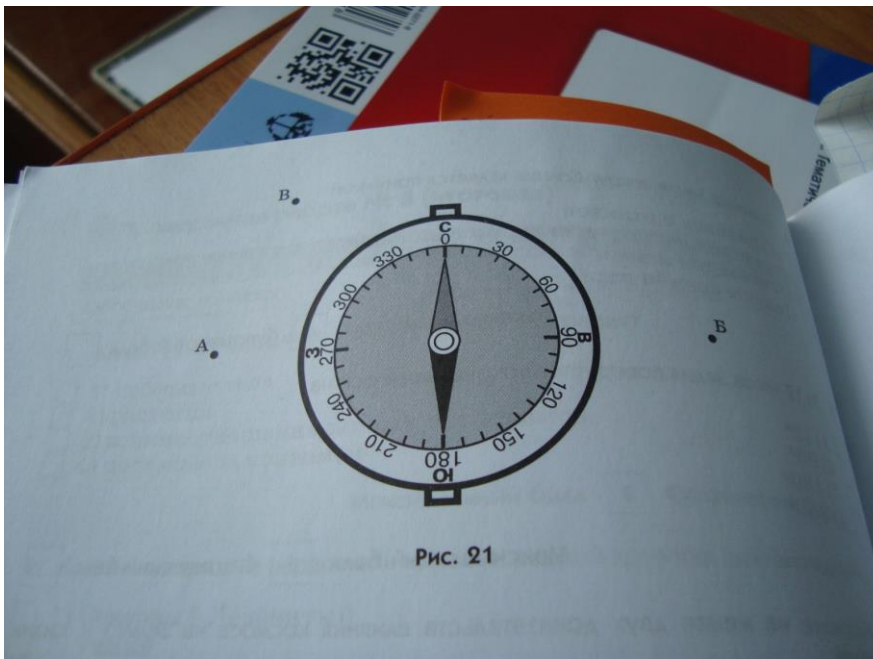


Рис. 21

1- 1: 2500;            2- 1: 25000;  
 3- 1: 250000;      4- 1: 2500000

**8.** С помощью рисунка 21 установите соответствие между точками, обозначенными на рисунке буквами, и значениями азимута.

**ТОЧКИ АЗИМУТ**

- |      |         |
|------|---------|
| А) А | 1) 90°  |
| Б) Б | 2) 180° |
| В) В | 3) 270° |
|      | 4) 320° |

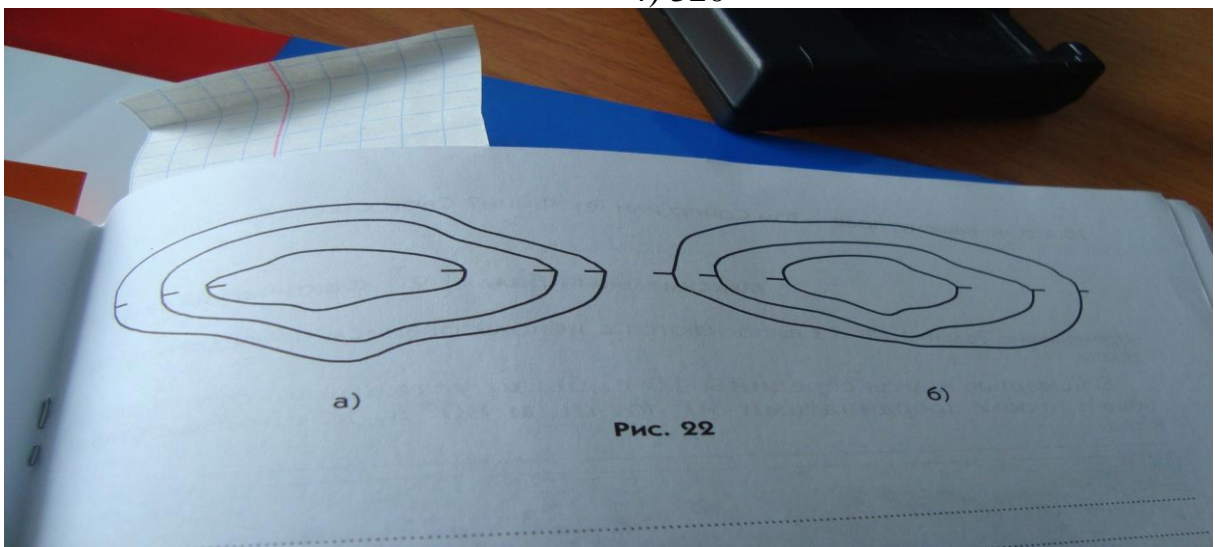


Рис. 22

**9.** На каком из рисунков (22, а или 22, б) изображена форма рельефа, на которой разместили вы ветряную мельницу? Свой ответ обоснуйте.

**ПРИМЕЧАНИЕ.** Задание 10 выполняется с использованием приведенного ниже текста.

Том Сойер « долго приглядывался и наконец сказал, что видит длинную черную ленту, которая тянется по песку, но не может разобрать, что это такое.

- Ну вот, -говорю я, - теперь ты, может, и узнаешь, где находится наш шар. Ведь это наверняка одна из тех линий, что нарисованы на карте. Те самые, которые ты называешь меридианами. Стоит нам только спуститься вниз и посмотреть, какой у неё номер, и ....

- Ох, и болван же ты, Гек Финн! Ты что же думаешь- меридианы протянуты по земле?

- Том Сойер, они нарисованы на карте – ты это отлично знаешь; вот они, возьми сам и посмотри!

- Разумеется, они нарисованы на карте, но это ничего не значит. На земле их нет».

( М. Твен. «Том Сойер за границей»)

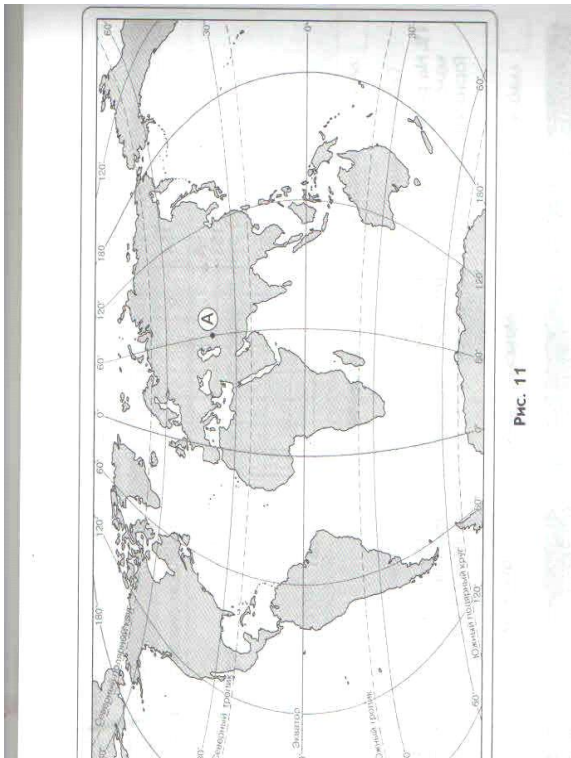
**10.** Кто, по-вашему, прав- Том Сойер или Гек Финн? Свой ответ обоснуйте.

**11.** Какие географические координаты имеет точка, обозначенная на карте ( рис. 11) буквой А?

- 1-  $40^{\circ}$  с. ш. и  $60^{\circ}$  з. д.;      2-  $40^{\circ}$  ю. ш. и  $60^{\circ}$  в. д.;  
3-  $40^{\circ}$  с. ш. и  $60^{\circ}$  в. д.;      4-  $40^{\circ}$  ю. ш. и  $60^{\circ}$  з. д.

**12.** Какое из утверждений о расположении точки А ( рис. 11) верно?

- 1- Расположена южнее экватора.  
2- Расположена южнее параллели  $30^{\circ}$  с. ш.  
3- Расположена западнее нулевого меридиана.  
4- Расположена восточнее нулевого меридиана.



**13.** Мог ли Христофор Колумб во время своих экспедиций обнаружить клад обозначенный под **точкой А**

на рисунке 11. Свой ответ обоснуйте.

14. Какая из горных пород относится к группе осадочных?

1- мрамор; 2- гранит; 3- торф; 4- базальт.

**15.** Установите соответствие между формой рельефа и материков, на котором она расположена.

***ФОРМА РЕЛЬЕФА МАТЕРИК***

- |              |                     |
|--------------|---------------------|
| А) Анды      | 1) Северная Америка |
| Б) Уральские | 2) Африка           |
| В) Атлас     | 3) Евразия          |
|              | 4) Южная Америка    |

**16.** Какие формы рельефа будут преобладать в районе, подвергшемся воздействию древнего ледника?

**Вариант II**

**1.** Какой из перечисленных объектов изучает география?

1- животные; 2- острова;

3- небесные тела; 4- вещества

**2.** Какое из географических открытий принадлежит экспедиции Христофора Колумба?

1- открытие новой части света;

2- открытие нового морского пути в Индию;

3- исследование Китая

4- открытие Антарктиды

**ПРИМЕЧАНИЕ.** Задание 3 выполняется с использованием приведённого ниже текста.

Планеты Солнечной системы делят на две группы: планеты- гиганты и планеты земной группы. Планеты земной группы, так же как и планеты – гиганты, вращаются вокруг своей оси, но значительно медленнее. Они имеют небольшие размеры и расположены ближе к Солнцу. Планеты- гиганты, в отличие от планет земной группы, имеют кольца и быстрее вращаются вокруг своей оси.

**3.** Назовите не менее двух различий планет земной группы и планет – гигантов.

**4.** Движение Земли вокруг своей оси является причиной:

1- смены времён года;                    2- наличие на Земле материков и океанов;

3- смены дня и ночи;                    4- приливов и отливов

**5.** За какое время Земля повернётся вокруг своей оси на  $90^\circ$ ?

1- 1 час;    2- 6 часов;    3- 12 часов;    4- 24 часа

**6.** Назовите не менее двух доказательств уникальности Земли как планеты.

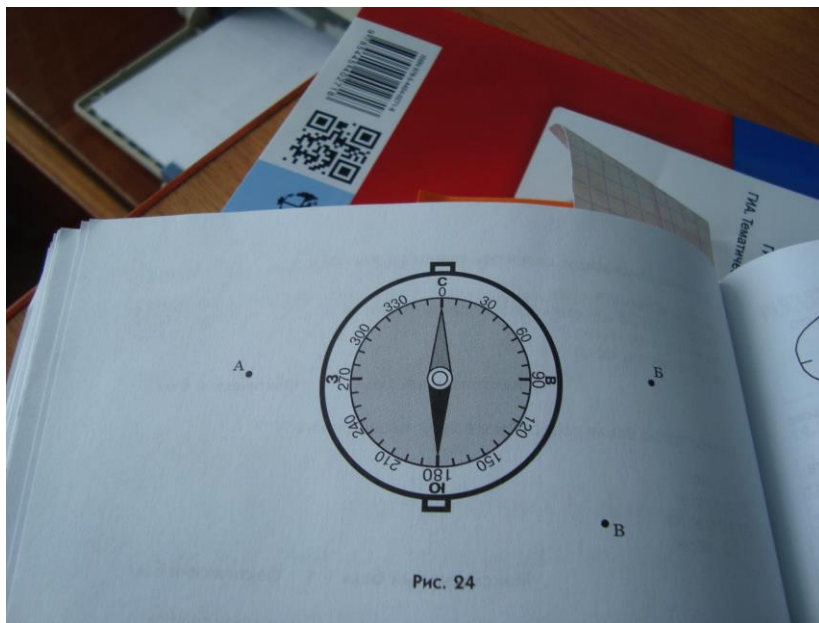
**7.** Какому именованному масштабу соответствует масштаб 1: 100 000?

1- в 1 см 100м;    2- в 1 см 1 км;    3- в 1 см 10 км;    4- в 1 см 100 км

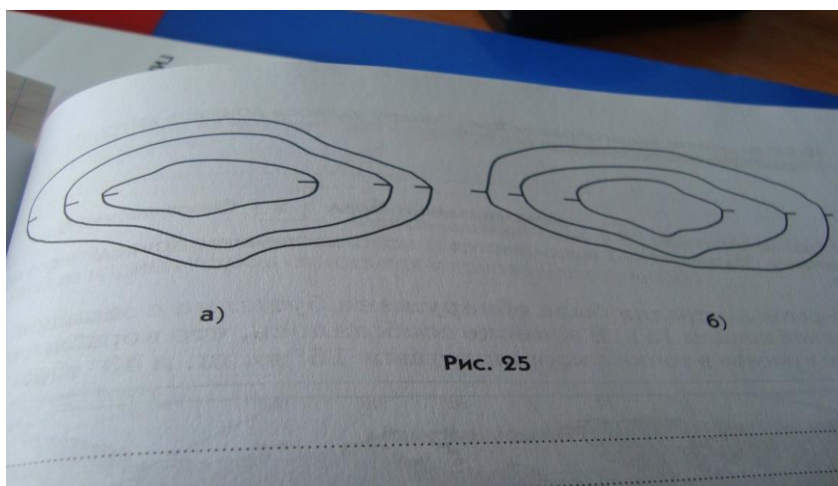
**8.** С помощью рисунка 24 установите соответствие между точками, обозначенными на рисунке буквами, и значениями азимута.

## **ТОЧКИ АЗИМУТ**

- |      |         |
|------|---------|
| А) А | 1) 90°  |
| Б) Б | 2) 135° |
| В) В | 3) 180° |
|      | 4) 270° |



**9.** На каком из рисунков ( 25,а или 25, б) изображена форма рельефа, которую можно использовать для размещения искусственного водоёма? Свой ответ обоснуйте.



**ПРИМЕЧАНИЕ.** Задание 10 выполняется с использованием приведенного ниже текста.

Том Сойер « долго приглядывался и наконец сказал, что видит длинную черную ленту, которая тянется по песку, но не может разобрать, что это такое.

- Ну вот, -говорю я, - теперь ты, может, и узнаешь, где находится наш шар. Ведь это наверняка одна из тех линий, что нарисованы на карте. Те самые, которые ты называешь меридианами. Стоит нам только спуститься вниз и посмотреть, какой у неё номер, и ....

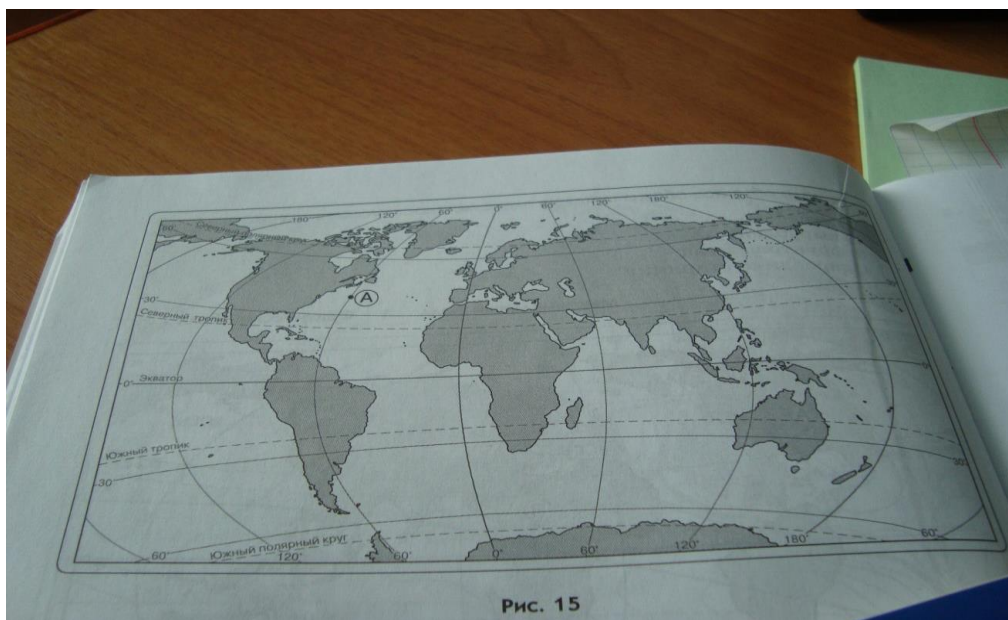
- Ох, и болван же ты, Гек Финн! Ты что же думаешь- меридианы протянуты по земле?

- Том Сойер, они нарисованы на карте – ты это отлично знаешь; вот они, возьми сам и посмотри!

- Разумеется, они нарисованы на карте, но это ничего не значит. На земле их нет».

( М. Твен. «Том Сойер за границей»)

**10.** Как вы думаете, каким образом Тому Сойеру удалось доказать другу, что тот не прав? Свой ответ обоснуйте.



**11** Какие географические координаты имеет точка, обозначенная на карте ( рис. 15) буквой точка А?

1- 40° с. ш. и 60 ° з. д.;

2- 40° с. ш. и 60 ° в. д.;

3-40° ю. ш. и 60° в. д.;

4-40° ю. ш. и 60° з. д.;

**12.** Какое из утверждений о расположении точки А (рис. 15) верно?

- 1- Расположена южнее экватора. 2- Расположена южнее параллели 30° с. ш.  
3- Расположена восточнее нулевого меридиана. 4- Расположена западнее нулевого меридиана.

**13.** Маршрут кораблей какой крупной экспедиции мог лежать через точку А (рис. 15)? Свой ответ обоснуйте.

**14.** Какая из горных пород относится к группе магматических?

- 1- мрамор; 2- гранит; 3- торф; 4- известняк.

**15.** Установите соответствие между формой рельефа и материков, на котором она расположена.

### ***ФОРМА РЕЛЬЕФА МАТЕРИК***

- |                           |                     |
|---------------------------|---------------------|
| А) Кордильеры             | 1) Южная Америка    |
| Б) Кавказ                 | 2) Австралия        |
| В) Амазонская низменность | 3) Евразия          |
|                           | 4) Северная Америка |

**16.** Какие формы рельефа будут преобладать в районе с сильными ветрами и песчаными почвами?

## **Контрольный тест за курс**

### **6 класса**

Цель: определить уровень сформированности предметных и метапредметных результатов у обучающихся 6 класса за учебный курс.

Задачи работы:

- определить уровень усвоения знаний по основным темам курса, знание географических терминов и объектов;



- установить уровень овладения ключевыми умениями (сформированность умения анализировать карту), позволяющими успешно продвигаться в освоении учебного материала на следующем этапе обучения;

- выявить типичные ошибки, проблемные вопросы освоения учебного материала для дальнейшей их отработки и снятия проблем.

Время тестирования: 40 минут.

Тест состоит из 12 заданий:

5 заданий с выбором одного верного ответа;

2 задания – найти соответствия;

1 задание, требующее краткого ответа

1 задание с использованием географической карты

3 задания – решить географические задачи

1 задание – определить по описанию

Критерии оценивания:

Задания 1 -3, 5, 6, 9 – 12: за правильный ответ на каждое задание ставится 1 балл; за отсутствующий или неверный ответ – 0 баллов

Задание 8 за правильные ответы на все вопросы задания ставится 3 балла; за правильные ответы на любые два вопроса – 2 балла; за правильный ответ на любой вопрос – 1 балл; за отсутствующий или неверный ответ – 0 баллов

Задания 4 – 7: за полный правильный ответ на каждое задание ставится 2 балла; за неполный правильный ответ – 1 балл; за отсутствующий или неверный ответ – 0 баллов

Максимальное количество баллов - 16

№ задания	1	2	3	4	5	6	7	8	9	10	11	12
максимальный балл	1	1	1	2	1	1	2	3	1	1	1	1

Перевод баллов в отметки:

14– 16 баллов – «5»

11 – 13 баллов – «4»

8 – 10 балла – «3»

менее 8 баллов – «2»

### Вариант работы

1. На какой параллели 21 марта солнечные лучи падают на Землю отвесно:

1)  $66,5^\circ$  с.ш.

3) экватор

2)  $23,5^\circ$  с.ш.

4)  $23,5^\circ$  ю.ш.

**Примечание.** Задания 3, 4 выполняются с использованием приведенной ниже таблицы

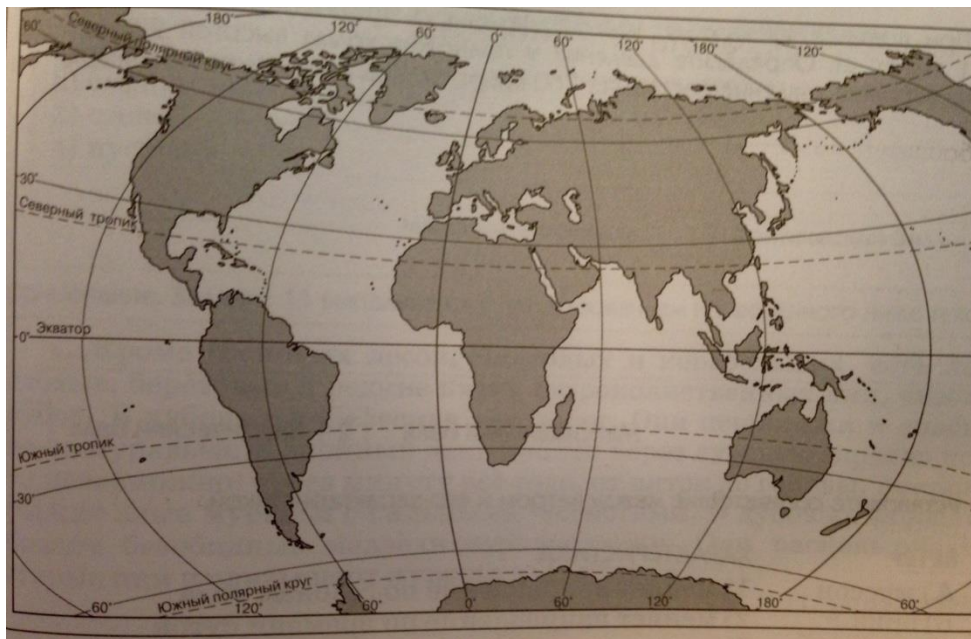
Время, ч	4	8	12	16	20	24
Температура, $^\circ\text{C}$	0	3	6	8	5	2

2. По данным таблицы определите среднюю суточную температуру

3. По данным таблицы определите суточную амплитуду температур

4. Отметьте на карте точку с координатами  $22,5^\circ$  с.ш. и  $90^\circ$  з.д. В

каком заливе она расположена



5. На какой параллели 22 июня солнечные лучи падают на Землю отвесно

- 1) Северный полярный круг      3) Южный тропик
- 2) Северный тропик              4) Южный полярный круг

6. В каком из высказываний речь идёт об относительной влажности воздуха

- 1) в 1 м<sup>3</sup> воздуха при температуре +10° содержится 9 г водяного пара
- 2) количество водяного пара, содержащееся в 1 м<sup>3</sup> воздуха
- 3) величина выражается в г/м<sup>3</sup>
- 4) величина выражается в %

7. При подъёме на каждые 10,5 м давление в тропосфере уменьшается на 1 мм рт.ст. Определите давление у подножия холма высотой 200 м, если на вершине давление оставляет 760 мм рт.ст. Ход рассуждений запишите

8. Установите соответствие между ветром и его характеристикой

8. Установите соответствие между ветром и его характеристикой

ветер характеристика

- А муссон      1) меняет направление по сезонам года
- Б бриз      2) меняет направление по времени суток
- 3) возникает на берегах морей и озёр
- 4) возникает на границах материков и океанов
- 5) приносит много осадков
- 6) распространяется на расстояние 10 – 50 км от берега

9. Самую большую часть гидросферы составляют воды:

- 1) рек и озёр                              3) содержащиеся в ледниках
- 2) подземные                              4) Мирового океана

10. Для какой природной зоны России характерны черноземные почвы:

- 1) тайги                                      3) степей
- 2) смешанных лесов                      4) пустынь

11. Определите, о какой природной зоне идёт речь в тексте:

«...Кроме сосновых лесов, мачтовых и корабельных, есть леса еловые, берёзовые и редкие пятна широколиственных лип, вязов и дубов. В дубовых пролесках нет дорог. Они непроезжи и опасны из-за муравьев. В знойный день пройти через дубовую заросль почти невозможно: через минуту всё тело, от пяток до головы, покроют рыжие злые муравьи с сильными челюстями. В дубовых зарослях бродят безобидные медведи-муравьятники. Они расковыривают старые пни и слизывают муравьиные яйца...»

(К.Г. Паустовский)

12. Какое из высказываний о природном территориальном комплексе верно:

А) Самый крупный природный территориальный комплекс – это географическая оболочка

Б) К природным компонентам относятся только неживые тела природы

1) верно только А 2) верно только Б 3) оба верны

4) оба неверны

### **Спецификация контрольно-измерительных материалов**

**по географии за 2019-2020 учебный год**

**7 класс**

#### **Цель контроля**

определить уровень сформированности предметных и метапредметных результатов у обучающихся 7 класса за учебный курс.

#### **Задачи работы:**

- определить уровень усвоения знаний по основным темам курса, знание географических терминов и объектов;

- установить уровень овладения ключевыми умениями (сформированность умения анализировать карту), позволяющими успешно продвигаться в освоении учебного материала на следующем этапе обучения;

- выявить типичные ошибки, проблемные вопросы освоения учебного материала для дальнейшей их отработки и снятия проблем.

Время тестирования: 40 минут.

Количество вариантов: 1.

Структура теста: 3 раздела – А, В и С.

Раздел А содержит 12 заданий: с выбором ответа (из предложенных вариантов ответа, среди которых только один является верным);

Раздел В содержит 2 задания. Найти соответствия.

Раздел С содержит 1 задание. Дать краткий ответ.

Задания части А № 1-12 оцениваются одним баллом; задания части В № 1 оценивается – 5 баллами, № 2 – 4 баллами; задание С – 3 баллами, если учеником сформулирован полный ответ, 2 баллами, если указаны не все причины или закономерности, 1 баллом, если дан краткий неразвернутый ответ, 0 баллов, если ответа нет или он неверный.

Максимальное количество баллов за работу – 24.

Критерии выставления оценки:

менее 12 баллов – «2»

12 – 15 баллов – «3»

16 – 20 баллов – «4»

21 – 24 балла – «5»

## **Вариант контрольной работы**

### **Часть А**

1. Укажите части света:

а) Африка, Европа, Азия, Америка, Австралия, Антарктида

б) Евразия, Африка, Северная Америка, Южная Америка, Австралия, Антарктида

в) Евразия, Африка, Америка, Австралия, Антарктида

г) Европа, Азия, Северная Америка, Южная Америка, Австралия, Антарктида

2. Морской путь в Индию был открыт экспедицией:

а) Марко Поло

в) Васко да Гама

б) Христофора Колумба

г) Фернандо Магеллана

3. Древний, крупный, относительно устойчивый участок земной коры, являющийся частью литосферы, называется:

а) плита

в) материк

б) платформа

г) фундамент

4. Климатические пояса - это:

а) территории, отличающиеся друг от друга температурными условиями и высотой над уровнем моря;

б) территории, отличающиеся друг от друга температурными условиями и воздушными массами;

в) территории, отличающиеся друг от друга температурными условиями, высотой над уровнем моря и воздушными массами;

г) территории, отличающиеся друг от друга воздушными массами и преобладающими ветрами.

5. Самые характерные свойства вод Мирового океана:

- а) соленость и прозрачность
- б) температура и плотность
- в) количество кислорода и температура
- г) температура и соленость

6. Крупный природный комплекс, обладающий общностью температурных условий и увлажнения, почв, растительности и животного мира, называется:

- а) природная зона
- б) биосфера
- в) географическая оболочка
- г) рельеф местности

7. Самым мелководным океаном Земли является:

- а) Тихий
- б) Северный Ледовитый
- в) Атлантический
- г) Индийский

8. Океания - это:

- а) синоним понятия «Мировой океан»
- б) название судоходных районов Мирового океана
- в) скопление островов в Тихом океане
- г) название Средиземного моря у древних греков

9. Выберите верное утверждение о географическом положении Африки:

- а) Африка полностью расположена в западном полушарии
- б) Африка пересекается экватором и северным тропиком
- в) Африка почти посередине пересекается экватором
- г) Африка является изолированным материком

10. Самым маленьким материком является:

- а) Африка
- в) Антарктида

б) Южная Америка

г) Австралия

11. Древнее оледенение оказало значительное влияние на формирование рельефа:

а) Северной и Южной Америки

в) Евразии и Африки

г) Антарктиды и Австралии

б) Северной Америки и Евразии

12. Выберите из списка представителей растительного и животного мира, характерных для природных зон Евразии:

а) магнолия, сосна, пробковое дерево, зубр, уссурийский тигр, двугорбый верблюд, павлин

б) зонтичная акация, масличная пальма, жираф, зебра, носорог, птица марабу

в) эвкалипт, бальзамин, бутылочное дерево, кенгуру, ехидна, утконос, страус эму

г) бальзамическая пихта, бизонова трава, овцебык, койот, скунс, опоссум

## Часть В

1. Соотнесите географические объекты и материки:

1. Уральские горы

А. Африка

2. Амазонская низменность

Б. Австралия

3. озеро Эйр

В. Евразия

4. Ниагарский водопад

Г. Северная Америка

5. река Замбези

Д. Южная Америка

2. Укажите, какими буквами на карте обозначены реки:

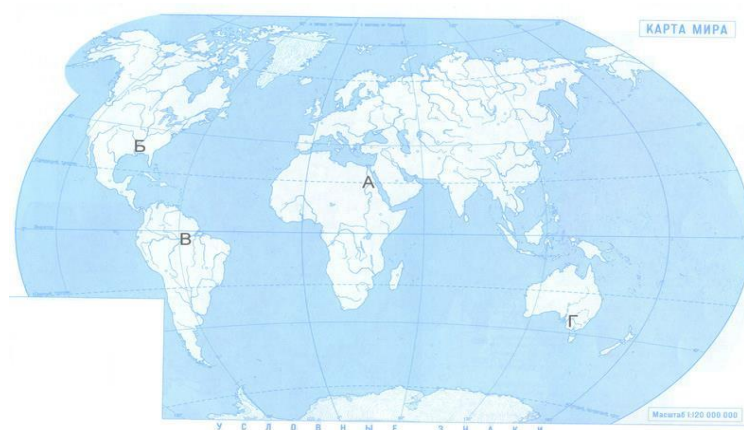
1. Миссисипи

2. Амазонка



3. Нил

4. Муррей



### Часть С

1. Какое влияние оказывает климат на жизнь людей

# КОНТРОЛЬНАЯ РАБОТА

8 класс

Инструкция по выполнению контрольной работы по географии

На выполнение контрольной работы отводится 1 урок (45 минут). Работа состоит из 10 заданий: 9 заданий с выбором одного верного ответа из четырёх предложенных и одно задание – на установление соответствия. С 1 по 9 заданиях записать в тетради номер задания и правильный вариант ответа. В задании на установление соответствия (10) необходимо выписать букву из первого столбика, рядом подписать цифру того субъекта, который по вашему мнению является правильном, из второго столбика. Максимальный балл за выполнение всей работы — 12 баллов: 9 заданий тестового характера по 1 баллу, 10 задание – 3 балла (за каждое правильное соответствие – 1 балл).

## 1 вариант

Отметьте правильный ответ:

1. С какой страной Россия не имеет сухопутных границ?  
а) Китай   б) Казахстан   в) Армения   г) Азербайджан
2. Какие почвы характерны для степных районов Волгоградской области?  
а) подзолистые   б) таёжно-мерзлотные   в) бурые лесные   г) чернозёмы
3. Какой из городов расположен на берегу Волги?  
а) Пермь   б) Уфа   в) Самара   г) Рязань
4. Группа туристов из Германии хочет посетить окрестности уникального озера Байкал. Какой из заповедников им необходимо посетить?  
а) Баргузинский   б) Буреинский   в) Тунгусский   г) Дагестанский
5. Почему северные территории России мало населены и освоены?  
а) они бедны природными ресурсами; б) имеют неблагоприятные природные условия;  
в) большая часть территории покрыта лесами; г) выпадает много осадков

6. Расположите регионы России в той последовательности, в которой их жители встречают новый день: 1) Кемеровская область, 2) Камчатский край, 3) Кабардино-Балкарская Республика, 4) Свердловская область

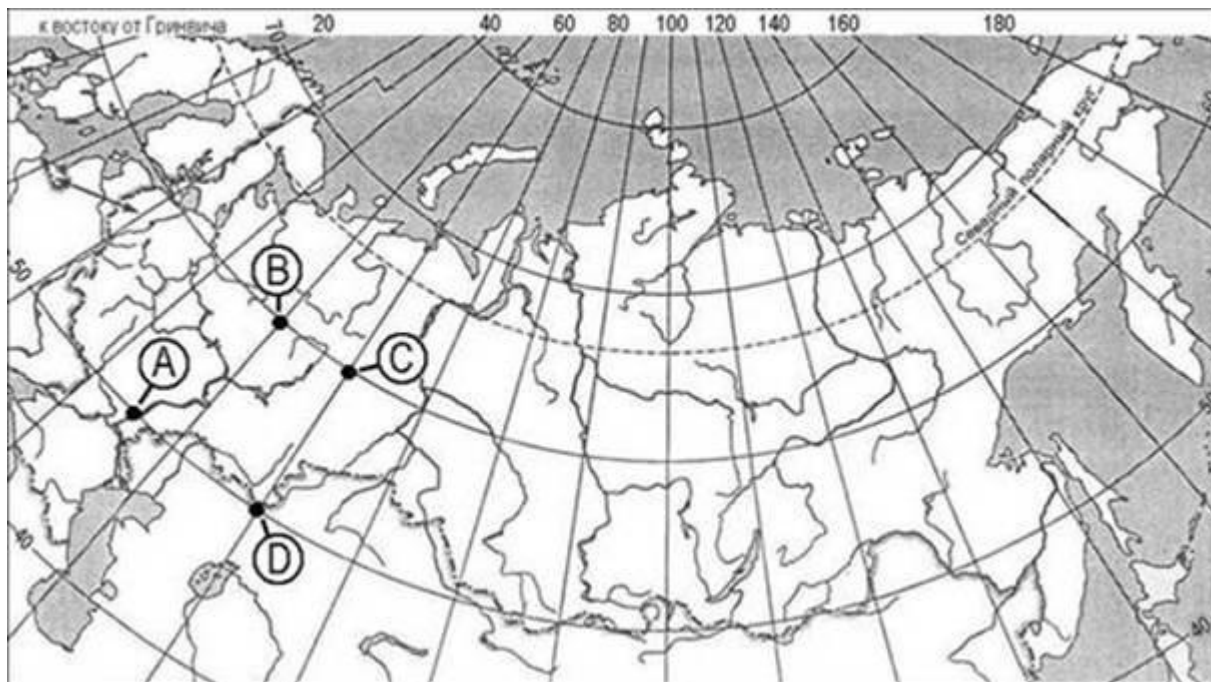
- а) 1, 4, 3, 2    б) 2, 4, 1, 3    в) 4, 1, 3, 2    г) 2, 1, 3, 4

7. Определите, описание какого ПТК России приведено ниже?

Эта равнина – одна из богатейших житниц страны. Здесь на плодородных степных чернозёмах выращивают богатый урожай пшеницы, подсолнечника, сахарной свёклы. Это густо заселённая территория, здесь множество станиц, хуторов.

- а) Западно-Сибирская                      б) Прикубанская  
в) Восточно-Европейская                г) Восточно-Сибирская

8. Какая из точек, обозначенных буквами на карте, имеет географические координаты  $60^\circ$  с.ш.  $50^\circ$  в.д.?



- а) А    б) В    в) С    г) D

9. Ф.П.Врангель – известный российский мореплаватель и полярный исследователь, автор сочинения «Путешествия к северным берегам Сибири по Ледовитому морю». В 1820–1824 гг. руководил экспедицией, описавшей побережье Сибири от реки Индигирка до Колочинской губы. Какой из перечисленных объектов носит имя Ф.П.Врангеля?

а) остров б) течение в) полуостров г) море

Установи соответствие:

10. Туристические фирмы разных регионов России разработали слоганы (рекламные лозунги) для привлечения туристов в свои регионы.

Выбери правильное соответствие

СЛОГАН	РЕГИОН
А) Искушайтесь в ласковых водах Каспийского моря.	1) Камчатский край
Б) Полюбуйтесь красотами Телецкого озера.	2) Приморский край
В) Полюбуйтесь на курящиеся вершины действующих вулканов!	3) Республика Дагестан
	4) Республика Алтай

Критерии оценивания:

Тестовая часть 1 - 9 по одному баллу за каждый ответ

10 задание – 3 балла Итого: 12 баллов

Шкала оценивания:

менее 6 баллов – «2»

6 – 8 баллов – «3»

9 – 10 баллов – «4»

11 – 12 баллов – «5»

Ключ: 1.в, 2.г, 3.в, 4.а, 5.б, 6.г, 7.б, 8.б, 9.а

10. А3, Б4, В1

**Спецификация контрольно-измерительных материалов  
по курсу "География"  
класс 9**

Цель контроля: установить уровень освоения обучающимися 9 класса знаний и умений по курсу географии в соответствии с требованиями

Федерального компонента государственного стандарта основного общего образования по географии.

Структура КИМ: Объектами проверки качества подготовки обучающихся 9 класса выступают элементы содержания, а также умения, способы познавательной деятельности, определенные требованиями Федерального компонента государственного стандарта.

Контрольная работа состоит из трех частей:

Часть 1 состоит из 17 заданий с выбором верного ответов из предложенных вариантов.

Часть 2 включает 4 задания с кратким ответом на установление соответствия позиций.

Часть 3 включает 4 задания с ответом, требующим логического мышления.

**В ходе контрольной работы будут проверяться знания и умения в соответствии с требованиями к уровню подготовки обучающихся 9 класса по географии:**

**Содержание КИМ.** Контрольная работа включает содержание следующих тем курса «Хозяйство России»:

Вторичный и третичный сектора экономики России: отрасли, перерабатывающие сырьё, сфера услуг, виды транспорта.

География крупных экономических районов России.

**Критерии оценивания** Верное выполнение заданий базового уровня части 1 оценивается одним баллом. Задание повышенного уровня части 2 на обобщение и применение знаний — двумя баллами. Оценка задания высокого уровня части 3 проводится путем сопоставления работы ученика с эталоном ответа и оценивается 3 баллами. Максимальное количество 27 баллов.

Оценка

Баллы, полученные за выполнение работы.

«5» 24-27 баллов

«4» 18-23 баллов

«3» 14-17 баллов

«2» Менее 14 баллов

### **Контрольная работа**

1 вариант

Часть 1

1. Какой экономический район России имеет больший удельный вес в металлургии России:

- 1) Север Западной Сибири
- 2) Поволжье
- 3) Урал

2. Какой экономический район России имеет большую площадь:

- 1) Европейский Север
- 2) Урал
- 3) Северный Кавказ

3. Какой экономический район России имеет большую численность населения:

- 1) Северный Кавказ
- 2) Северо – Западный район
- 3) Центральный

4. Какой экономический район России имеет больший процент городского населения:

- 1) Северный Кавказ
- 2) Поволжье
- 3) Центральный

5. Столица какого субъекта Федерации город Элиста:

- 1) Республика Удмуртия
- 2) Республика Калмыкия
- 3) Республика Коми
- 4) Республика Мордовия

6. Характеристика района.

1. Это один из самых крупных экономических районов.

2. Это район нефти, газа, угля.

3. Значительная часть района заболочена.

4. Характерна вечная мерзлота.

Что это за район?

7. В состав Южной Сибири входят республики:

1) Хакасия 2) Тыва 3) Алтай 4) Коми 5) Татарстан 6) Удмуртия

8. Центрами производств никеля являются:

1) Норильск

2) Красноярск

3) Новокузнецк

9. 90 % какого полезного ископаемого России сосредоточено в Западной

Сибири:

1) природн. газа.

2) угля

3) нефти

4) торфа

10. Определите, к традиционным занятиям какого из перечисленных народов России относятся оленеводство и рыболовство.

1) башкиры

2) калмыки

3) ненцы

4) кабардинцы

11. Для Приморья характерен климат:

1) резко континентальный

2) морской

3) муссонный

12. Установите соответствие между минеральным ресурсом и субъектом Федерации, где его добывают:

1. природный газ А) Магаданская область
2. железная руда Б) Республика Карелия
3. оловянные руды В) Ставропольский край
- Г) Калининградская область

13. Какие страны не входят в состав СНГ:

- 1) Белоруссия
- 2) Латвия
- 3) Корея
- 4) Украина

14. Какой регион беден природными ресурсами?

- 1) Центральная Россия, 3) Восточная Сибирь,
- 2) Северный Кавказ, 4) Урал.

15. Крупные месторождения медно-никелевых руд в России расположены (выберите 2 правильных ответа):

- 1) на юге Дальнего Востока 2) в Центрально-Черноземном районе 3) на Кольском полуострове,
- 4) на севере Сибири (Норильск) 5) на Урале 6) в Калининградской области.

16. Для размещения предприятий, какой отрасли решающее значение имеет научный фактор?

- 1) Точного машиностроения, 3) пищевой промышленности,
- 2) теплоэнергетики, 4) целлюлозно-бумажной промышленности.

17. Какой из перечисленных городов является центром автомобилестроения?

- 1) Тула 2) Тольятти 3) Рязань 4) Ставрополь

18. Туристические фирмы различных регионов России разработали слоган (рекламные лозунги) для привлечения туристов в свои регионы. Установите соответствие между слоганом и регионом.

СЛОГАН

РЕГИОН



А) Добро пожаловать на побережье

1) Республика Карелия

Телецкого озера – горной жемчужины с неповторимой красотой!

2) Краснодарский край

3) Республика Алтай

Б) Насладитесь возможностью порыбачить в дельте крупнейшей реки Европы!

4) Астраханская область

19. Определите регион России по его краткому описанию.

Этот автономный округ находится в азиатской части страны. Он омывается водами одного из морей Северного Ледовитого океана. На территории округа находится устье одной из наиболее протяженных рек России.

Большую часть территории округа занимает тундра. Основное природное богатство – природный газ.

Ответ: \_\_\_\_\_

Часть 3

20. Какие особенности природно-ресурсной базы Иркутской области обусловили размещение в

г. Усть-Илимске целлюлозно-бумажного производства? Укажите две особенности.

Ответ запишите на листе.

21. Какие отрасли машиностроения должны развиваться опережающими темпами в эпоху НТР?

1) Тяжелое машиностроение, 2) точное машиностроение,

3) транспортное машиностроение, 4) сельскохозяйственное машиностроение.

Итоговая контрольная работа по географии.

2 вариант

Часть 1

1. Какой экономический район России имеет наименьшую площадь:

- 1) Европейский Север
- 2) Северо – Западный район
- 3) Поволжье

2. Какой экономический район России имеет наименьшую плотность населения:

- 1) Северный Кавказ
- 2) Европейский Север
- 3) Центральный

3. Какой экономический район России имеет больший удельный вес в машиностроении России:

- 1) Центральная Россия
- 2) Поволжье
- 3) Урал

4. Какой экономический район России имеет больший удельный вес в металлургии России:

- 1) Север Западной Сибири
- 2) Поволжье
- 3) Урал

5. Характеристика района.

В состав района входят только области.

Это индустриальное ядро России.

Отраслями специализации являются: точное и наукоемкое машиностроение, химическая и текстильная промышленность.

Выгодное ЭГП.

Что это за район?

6. Столица, какого субъекта Федерации город Сыктывкар:

- 1) Республика Удмуртия

2) Республика Калмыкия

3) Республика Коми

4) Республика Мордовия

7. Крупные центры черной металлургии России находятся (выберите 2 правильных ответа):

1) в Хабаровске, 3) в Череповце, 5) в Екатеринбурге,

2) в Волгограде, 4) в Новокузнецке, 6) в Норильске.

8. Почему в Липецке (Центральная Россия) находится крупный центр черной металлургии?

1) Здесь имеются крупные запасы железной руды, 3) здесь имеются крупные запасы угля,

2) здесь имеются крупные водные запасы, 4) по всем названным выше причинам.

9. Почему в Норильске находится крупнейший медно-никелевый комбинат?

1) Здесь имеются крупные запасы руды, 3) здесь имеются крупные запасы угля,

2) здесь имеется крупная ГЭС, 4) по всем названным выше причинам.

10. Какими видами сырья богата Центральная Россия?

1) нефтью и газом

2) железными рудами

3) рудами цветных металлов

4) всеми названными

11. Центрами производства алюминия являются:

А) Норильск Б) Красноярск Г) Новокузнецк

12. Европейский Север занимает ведущее место в России по производству

1) автомобилей 3) целлюлозы и бумаги

2) горно-шахтного оборудования 4) сельскохозяйственной техники

13. Характеристика района.

1. Это самый многонациональный район России.
2. На юге района расположены горы.
3. Большая часть района живет в станицах и аулах.

Что это за район?

14. Установите соответствие между минеральным ресурсом и субъектом Федерации, где его добывают:

- |                       |                          |
|-----------------------|--------------------------|
| 1. нефть              | А) Республика Саха       |
| 2. золото и алмазы    | Б) Ханты – Мансийский АО |
| 3. оловянные руды     | В) Приморский край       |
| Г) Республика Бурятия |                          |

15. Характеристика района.

1. Это самый маленький по площади район.
2. Важнейшая отрасль специализации – машиностроение.
3. Крупнейший город района – морской порт.

Что это за район?

16. Какие страны не входят в состав СНГ:

- 1) Казахстан
- 2) Эстония
- 3) Китай
- 4) Украина

17. Почему добыча нефти в России сократилась?

- 1) Возросла себестоимость добычи,
- 2) запасы освоенных месторождений сокращаются,
- 3) добычу приходится вести во все более сложных природных условиях,
- 4) по всем названным выше причинам.

Часть 2

18. Туристические фирмы разных регионов России разработали слоган (рекламные лозунги) для привлечения туристов в свои регионы. Установите соответствие между слоганом и регионом.

СЛОГАН РЕГИОН

А) Посетите наш регион летом – здесь можно любоваться «белыми ночами»!

1) Ленинградская область

Б) Прекрасные пляжи, горы с альпийскими

2) Кемеровская область лугами – отдых у нас разнообразен!

3) Краснодарский край

4) Самарская область

19. Для размещения предприятий цветной металлургии тяжелых металлов имеют большое значение факторы (выберите 2 правильных ответа):

- 1) сырьевой, 2) трудовой, 3) транспортный, 4) потребительский, 5) экологический.

Часть 3

20. Какой фактор, кроме наличия сырья, определил создание в Братске крупнейшего лесопромышленного комплекса? ответ напишите на листке

21. Для размещения предприятий цветной металлургии тяжелых металлов имеют большое значение факторы (выберите 2 правильных ответа):

- 1) сырьевой, 2) трудовой, 3) транспортный, 4) потребительский, 5) экологический

## **ОСНОВЫ ДУХОВНО-ПРАВСТВЕННОЙ КУЛЬТУРЫ НАРОДОВ РОССИИ**

**Контрольная работа по ОДНКНР.**

**ЖЕЛАЮ УСПЕХОВ!**

Имя,  
класс \_\_\_\_\_

фамилия,

1. Назовите имя самого известного иконописца России и его самое главное произведение.

\_\_\_\_\_

2. На какие вопросы отвечает этика? (правильный ответ/ответы выделить кружком)

А) Как приучить себя совершать только добрые поступки?

Б) Как скрывать собственные ошибки?

В) Как не делать зла?

Г) Как научиться больше читать?

3. Что такое совесть?

\_\_\_\_\_

\_\_\_\_\_

\_\_\_\_\_

4. Как вы понимаете татарскую пословицу « Не вспоминай прежних обид – не ройся на дне мешка»?

\_\_\_\_\_

\_\_\_\_\_

\_\_\_\_\_

5. Чему посвятила свою жизнь великая княгиня Елизавета Федоровна после убийства террористом ее мужа и почему?

\_\_\_\_\_

\_\_\_\_\_

\_\_\_\_\_

6. Какие качества объединяют героев народных эпосов/былин Нюргун Боотура Стремительного, Урал-батыра и Микулу Селяниновича?

\_\_\_\_\_

\_\_\_\_\_

\_\_\_\_\_

7. Заполните пропуски:

Сергий Радонежский основал всемирно известный монастырь, который называется \_\_\_\_\_.

Перед битвой с

войском Золотой Орды он благословил князя

\_\_\_\_\_ на

\_\_\_\_\_ битву, дал ему в

помощь двух своих монахов \_\_\_\_\_ и \_\_\_\_\_ и  
предрек  
ему победу.

8. Чем известна Надежда Дурова?

---

---

---

9. Как звали летчика, Героя Советского союза, который после ампутации ног научился ходить на протезах, смог снова вернуться в строй и продолжить воевать \_\_\_\_\_ с \_\_\_\_\_ фашистами?

10. Буддийский монах Шантидева считал, что мудрый человек – это \_\_\_\_\_ человек.

11. «Однажды бедный мусульманин обратился к Пророку Мухаммаду: «Мне нечем кормить семью, у меня не осталось ничего, кроме старого ковра»...». Вспомните и запишите, чему нас учит притча о коврике?

---

---

---

---

12. Иисус Христос наставлял своих учеников: «Трудящийся достоин... за труды свои». Выберите пропущенное слово.

- А) похвалы
- Б) сочувствия
- В) награды
- Д) помощи

13. В честь полярных исследователей братьев Лаптевых назвали этот географический объект. Выберите правильный ответ.

- А) город в Якутии
- Б) одно из морей Северного Ледовитого океана
- В) полуостров Таймыр
- Г) приток реки Енисей

14. Какую страну исследовал первый бурятский ученый-востоковед Гомбожаб Цыбиков?

- А) Индию
- Б) Непал
- В) Японию
- Г) Тибет

15. Заполните пропуски:

Константин Эдуардович Циолковский – основоположник \_\_\_\_\_.

\_\_\_\_\_ . Он первым предложил использовать \_\_\_\_\_ для межпланетных полетов и исследований космоса. Больше всего в детстве он любил \_\_\_\_\_

\_\_\_\_\_. В годы учебы ему часто нечего было есть, потому что большую часть присылаемых \_\_\_\_\_

и

родителями денег он тратил на \_\_\_\_\_. Ученый был убежден, что освоение \_\_\_\_\_ решит многие проблемы землян.

СПАСИБО ЗА РАБОТУ!

## **Контрольная работа для учащихся 5 класса по ОДНКНР**

### **1. Назначение КИМ.**

Контрольные измерительные материалы предназначены для определения уровня теоретических знаний и практических умений учащихся 5 класса по предмету ОДНКНР за первое полугодие 5 класса. Результаты мониторинга используются для определения уровня знаний обучающихся по итогам изучения курса ОДНКНР за первое полугодие.

### **2. Подходы к отбору содержания, разработке структуры КИМ**

Тест состоит из заданий базового и повышенного уровня сложности.

Тест позволит измерить уровень обученности учащихся, совокупность их представлений, знаний, умений по итогам изучения курса ОДНКНР в первом полугодии.

Содержание работы определяется на основе следующих нормативных документов:

- Федеральный Государственный образовательный стандарт основного общего образования (утвержден приказом Министерства образования и науки Российской Федерации от 17.12.2010 № 1897)

- Программа: комплексного учебного курса «Основы духовно-нравственной культуры народов России» авторы: Н.Ф. Виноградова, В.И. Власенко, А.В. Поляков из сборника Система учебников «Алгоритм успеха». Примерная основная образовательная программа образовательного учреждения: основная школа. — М.: Вентана-Граф, 2013.

- Учебник «Основы духовно-нравственной культуры народов России» 5 класс/ Виноградова Н.Ф., Власенко В.И., Поляков А.В. – 3-е изд., стереотип. - М.: Вентана-Граф, 2018.

### **3. Структура КИМ – контрольная работа с элементами тестирования.**



В тест по ОДНКНР включено 15 заданий. Все представленные вопросы и задания трех типов. 4 задания (2, 12, 13, 14) с выбором ответа; 3 задания на заполнение пропусков (задания 7, 10, 15); 8 заданий предполагают краткий/развернутый ответ.

4. Учащийся получает оценку "зачет", если в работе правильно выполнены более 50 процентов заданий.

## ФИЗИКА

### Спецификация контрольно-измерительных материалов

#### по курсу физика

#### 7 класс

2019 – 2020 учебный год.

**Цель проведения мониторинга:** установить уровень освоения обучающимися восьмого класса знаний и умений по курсу физика в соответствии с требованиями Федерального компонента государственного стандарта основного общего образования по физике.

#### Структура контрольно-измерительных материалов по физике

Работа представлена 2 вариантами.

Варианты работы равноценны по трудности, одинаковы по структуре, параллельны по расположению заданий: под одним и тем же порядковым номером во всех вариантах работы находится задание, проверяющее один и тот же элемент содержания.

Работа состоит из 2 частей.

Работа состоит из 11 заданий:

заданий с выбором ответа 7, заданий с кратким ответом 2, заданий с развёрнутым ответом 2.

Работа содержит задания базового, повышенного и высокого уровней сложности.

Содержание работы охватывает учебный материал по физике (предмет), изученный в 7 классе.

#### 3. Содержание контрольно-измерительных материалов.

Распределение заданий работы по содержательным блокам (темам) учебного предмета представлено в таблице 1.

№	Содержательные блоки	Количество заданий
1.	<i>ТЕПЛОВЫЕ ЯВЛЕНИЯ</i>	1
2.	<i>МЕХАНИЧЕСКИЕ ЯВЛЕНИЯ</i>	7

3.	<i>ФИЗИКА И ФИЗИЧЕСКИЕ МЕТОДЫ ИЗУЧЕНИЯ ПРИРОДЫ.</i>	3
Всего:		11

<b>№ п/п</b>	<b>Проверяемые специальные предметные умения</b>	<b>№ задания</b>
1	<i>ТЕПЛОВЫЕ ЯВЛЕНИЯ</i>	
1.1	Демонстрируют знания о строении вещества.	1 (1 вар)
1.2	Демонстрируют знания о свойствах твердых тел, жидкостей и газов.	1 (2 вар)
2	<i>МЕХАНИЧЕСКИЕ ЯВЛЕНИЯ</i>	
2.1	Рассчитывают скорость движения.	2 (1 вар), В3 (1 вар)
2.2	Рассчитывают время движения.	2 (2 вар)
2.3	Демонстрируют знание понятия плотности, зависимости массы и объема тела от плотности его вещества.	3
2.4	Демонстрируют знание видов сил и направление их действия.	4
2.5	Рассчитывают давление твердого тела на опору.	5 (1 вар), В3 (2 вар)
2.6	Определяют массу тела, используя данные о его весе.	5 (2 вар)
2.7	Объясняют механизм давления газа, его зависимость от температуры.	6
2.8	Демонстрируют знание зависимости приобретаемых скоростей тел от их масс при взаимодействии.	7
2.9	Объясняют явления, связанные с действием атмосферного давления и его изменением.	В4
2.10	Осуществляют перевод из одних единиц измерения в другие	2,5,9,10
3	<b>ФИЗИКА И МЕТОДЫ НАУЧНОГО ПОЗНАНИЯ</b>	

3.1	Устанавливают соответствие между названием силы и явлениями, знают направление сил.	B1
3.2	Устанавливают соответствие между силами и их формулами.	B2 (1 вар)
3.3	Устанавливают соответствие между физическими величинами и единицами их измерения	B2 (2 вар)

#### 4. Критерии оценивания заданий

За выполнение задания с выбором ответа выставляется 1 балл. Задание считается выполненным, если выбранный учащимся номер ответа (один из четырёх) совпадает с номером верного ответа. Максимальный балл за выполнение задания с кратким ответом составляет 1 балл.

Задание с кратким ответом на 2 балла считается выполненным, если ответ учащегося полностью совпадает с верным ответом, оценивается 1 баллом, если допущена ошибка в одном символе, в других случаях – 0 баллов.

Задание с развернутым ответом оценивается в 2 балла.

Решение задачи – 3 балла.

Максимальный балл за выполнение диагностической работы - 16 баллов.

### НОРМЫ

#### выставления отметок

<b>Баллы</b>	7 баллов и менее	8 - 11	12 - 14	15 - 16
<b>Отметка</b>	<b>2</b>	<b>3</b>	<b>4</b>	<b>5</b>

#### Коды правильных ответов

<b>№</b>	<b>Вариант 1</b>	<b>Вариант 2</b>	<b>Максимальный балл</b>
A1	1	3	<b>1</b>
A2	2	1	<b>1</b>

A3	3	1	1
A4	2	3	1
A5	3	4	1
A6	2	4	1
A7	2	3	1
B1	542	124	2
B2	542	523	2
B3	150	5	3
B4	В ветреную быстрее, т.к. ветер уносит молекулы и не дает им вернуться обратно в жидкость	Электрический ток совершает работу, которая переходит в тепло	2

### Критерии оценивания заданий с развёрнутым ответом

Элементы содержания верного ответа (допускаются иные формулировки, не искажающие смысл ответа)	
Задание В 3	
Указания к оцениванию	Баллы
<p>Приведено полное решение</p> <p>I) записаны положения теории и физические законы, закономерности, применение которых необходимо для решения задачи выбранным способом;</p> <p>II) описаны все вновь вводимые в решении буквенные обозначения физических величин (за исключением обозначений</p>	3

<p>констант, обозначений, используемых в условии задачи, и стандартных обозначений величин, используемых при написании физических законов);</p> <p>III) проведены необходимые математические преобразования и расчёты, приводящие к правильному числовому ответу (допускается решение «по частям» с промежуточными вычислениями);</p> <p>IV) представлен правильный ответ с указанием единиц измерения искомой величины</p>	
<p>Правильно записаны все необходимые положения теории, физические законы, закономерности, и проведены необходимые преобразования. Но имеются один или несколько из следующих недостатков. Записи, соответствующие пункту II, представлены не в полном объёме или отсутствуют. И (ИЛИ) В решении имеются лишние записи, не входящие в решение (возможно, неверные), которые не отделены от решения (не зачёркнуты; не заключены в скобки, рамку и т.п.). И (ИЛИ) В необходимых математических преобразованиях или вычислениях допущены ошибки, и (или) в математических преобразованиях/ вычислениях пропущены логически важные шаги. И (ИЛИ) Отсутствует пункт IV, или в нём допущена ошибка</p>	<b>2</b>
<p>Представлены записи, соответствующие одному из следующих случаев. Представлены только положения и формулы, выражающие физические законы, применение которых необходимо и достаточно для решения данной задачи, без каких-либо преобразований с их использованием, направленных на решение задачи. ИЛИ В решении отсутствует ОДНА из исходных формул, необходимая для решения данной задачи (или утверждение, лежащее в основе решения), но присутствуют логически верные преобразования с имеющимися формулами, направленные на решение задачи. ИЛИ В ОДНОЙ из</p>	<b>1</b>

исходных формул, необходимых для решения данной задачи (или в утверждении, лежащем в основе решения), допущена ошибка, но присутствуют логически верные преобразования с имеющимися формулами, направленные на решение задачи	
Все случаи решения, которые не соответствуют вышеуказанным критериям выставления оценок в 1, 2, 3 балла	<b>0</b>
<i>Максимальный балл</i>	<b>3</b>
<b>Задание В 4</b>	
<b>Указания к оцениванию</b>	<b>Баллы</b>
Приведено полное правильное решение, включающее правильный ответ и исчерпывающие верные рассуждения с прямым указанием наблюдаемых явлений и законов	<b>2</b>
Дан правильный ответ, но объяснение не приведено	<b>1</b>
Дан не правильный ответ на вопрос задания	<b>0</b>
<i>Максимальный балл</i>	<b>2</b>

### **ИНСТРУКЦИЯ для учащихся (зачитывается учителем)**

Ребята! На выполнение контрольной работы по физике отводится 40 минут. Работа состоит из двух частей и включает 10 заданий.

Часть 1 содержит 7 заданий с выбором ответа. К каждому заданию приводится 4 варианта ответа, из которых вам нужно выбрать только один и обвести его кружком.

Часть 2 включает 3 задания. В заданиях В1, В2 требуется установить соответствия позиций, представленных в двух множествах и привести краткий ответ в виде набора цифр, которые необходимо записать в указанной таблице. В задании В3 требуется решить задачу и записать «Ответ» в бланке заданий. Ниже необходимо оформить решение задачи.

При выполнении работы можно пользоваться черновиком.

Все записи в работе должны выполняться ручкой.

Перед выполнением работы занесите свои данные (фамилия, имя) в верхней части бланка заданий.

Желаем успехов!

## 5. Варианты КИМ

### ВАРИАНТ 1

#### Часть 1

К каждому из заданий 1-7 даны 4 варианта ответа, из которых только один правильный. Номер этого ответа обведите кружком.

1. Какой научный вывод сделан учеными из наблюдений явлений расширения тел при нагревании, испарения жидкостей, распространения запахов.

- 1) Свойства тел необъяснимы.
- 2) Все тела состоят из очень маленьких частиц — атомов.
- 3) Каждое тело обладает своими особыми свойствами.
- 4) Вещества обладают способностью возникать и исчезать.

2. Велосипедист за 20 мин проехал 6 км. С какой скоростью двигался велосипедист?

- 1) 30 м/с.
- 2) 0,5 м/с
- 3) 5 м/с.
- 4) 0,3 м/с.

3. Сосуд полностью наполнен водой. В каком случае из сосуда выльется больше воды: при погружении 1 кг меди или 1 кг алюминия? (плотность меди  $8900 \text{ кг/ м}^3$  , плотность алюминия  $2700 \text{ кг/ м}^3$  )

- 1) При погружении алюминия.
- 2) При погружении меди.
- 3) Выльется одинаковое количество воды.

4. Какая сила удерживает спутник на орбите?

- 1) Сила тяжести.
- 2) Сила упругости.
- 3) Вес тела.
- 4) Сила трения.

5. Гусеничный трактор весом 45000 Н имеет опорную площадь обеих гусениц  $1,5 \text{ м}^2$ .

Определите давление трактора на грунт.

- 1) 30 кПа.
- 2) 3 кПа.
- 3) 0,3 кПа.
- 4) 300 кПа.

6. Справа и слева от поршня находится воздух одинаковой массы. Температура воздуха слева выше, чем справа. В каком направлении будет двигаться поршень, если его отпустить?



- 1) Слева направо.                      2) Справа налево.  
 3) Останется на месте.            4) Нельзя определить.

7. Мальчик, стоя на коньках, бросает камень со скоростью 40 м/с, откатывается назад со скоростью 0,4 м/с. Во сколько раз масса конькобежца больше массы камня?

- 1) в 1,6 раза.  
 2) в 100 раз.  
 3) в 10 раз.  
 4) массы одинаковы.

## Часть 2

При выполнении заданий В1-В2 установите соответствие между содержанием первого и второго столбцов. Для этого каждому элементу первого столбца подберите позицию из второго столбца. Впишите в таблицу внизу задания цифры – номера выбранных ответов.

**В1.** Установите соответствие, занесите соответствующие номера в таблицу

А	Б	В

Название силы	Явление
А) сила трения Б) сила тяжести В) сила упругости	1. Человек открывает дверь 2. Книга, лежащая на столе, не падает 3. Споткнувшийся бегун падает вперед 4. Автомобиль резко тормозит перед перебегающим дорогу пешеходом 5. Идет дождь

**В2.** Установите соответствие, занесите соответствующие номера в таблицу

А	Б	В
---	---	---

--	--	--

<b>Физическая величина</b>	<b>формула</b>
А) сила тяжести	1. $V \cdot t$
Б) сила давления	2. $\frac{m}{V}$
В) плотность	3. $m \cdot V$
	4. $m \cdot g$
	5. $p \cdot S$

При выполнении задания В3 ответ (число) надо записать в отведенное место после слова «Ответ», выразив его в указанных единицах. Единицы физических величин писать не нужно. Ниже привести полное решение задачи.

**В3.** Трактор первые 5 минут проехал 600 м. Какой путь он проедет за 0,5 ч, двигаясь с той же скоростью? (Ответ дайте в м).

Ответ: \_\_\_\_\_ (м)

Для ответа на задание В4 используйте место ниже задания. Запишите сначала ответ, а затем его пояснение.

**В4.** Конец иглы медицинского шприца опущен в воду. Что произойдет при вытягивании поршня шприца? Ответ поясните.



позицию из второго столбца. Впишите в таблицу внизу задания цифры – номера выбранных ответов.

**В1.** Установите соответствие, занесите соответствующие номера в таблицу

А	Б	В

Название силы	Направление
А) сила трения Б) сила тяжести В) сила реакции опоры	1. по направлению движения 2. вертикально вверх 3. вертикально вниз 4. против движения

**В2.** Установите соответствие между физической величиной и ее единицей измерения в системе СИ, занесите соответствующие номера в таблицу

А	Б	В

Физическая величина	Единицы измерения
А) масса Б) сила В) скорость	1. тонна 2. километры в час 3. метры в секунду 4. Ньютон 5. килограмм

При выполнении задания В3 ответ (число) надо записать в отведенное место после слова «Ответ», выразив его в указанных единицах. Единицы физических величин писать не нужно. Ниже привести полное решение задачи.

**В3.** Двухосный прицеп с грузом весит 20 000Н. Какова площадь соприкосновения всех колёс с дорогой, если на дорогу оказывается давление 400 кПа?

Ответ: \_\_\_\_\_ (м<sup>2</sup>)

Для ответа на задание В4 используйте место ниже задания. Запишите сначала ответ, а затем его пояснение.

**В4.** Под колокол воздушного насоса поместили завязанный резиновый шар с небольшим количеством воздуха. Что произойдет при откачивании воздуха из-под колокола? Ответ поясните

### **Спецификация контрольно-измерительных материалов**

**по курсу физика**

**8 класс**

**2019 – 2020 учебный год.**

**1. Цель проведения мониторинга:** Оценка качества подготовки учащихся 8 классов по физике, определение уровня достижений учащимися планируемых результатов, предусмотренных ФГОС ООО по предмету физика.

#### **2. Структура контрольно-измерительных материалов по физике**

Работа представлена 2 вариантами.

Варианты работы равноценны по трудности, одинаковы по структуре, параллельны по расположению заданий: под одним и тем же порядковым номером во всех вариантах работы находится задание, проверяющее один и тот же элемент содержания.

Работа состоит из 2 частей.

Работа состоит из 11 заданий:

заданий с выбором ответа 7, заданий с кратким ответом 2, заданий с развёрнутым ответом 2.

Работа содержит задания базового, повышенного и высокого уровней сложности.

Содержание работы охватывает учебный материал по физике  
(предмет), изученный в 9 классах.

### 3. Содержание контрольно-измерительных материалов.

№	Содержательные блоки	Количество заданий
1.	Законы взаимодействия и движения тел	5
2.	Механические колебания и волны. Звук.	2
3.	Электромагнитное поле	1
4.	Физика и методы научного познания.	3
Всего:		11

№ п/п	Проверяемые специальные предметные умения	№ задания
<b>1</b>	<b>ТЕПЛОВЫЕ ЯВЛЕНИЯ</b>	
1.1	Демонстрируют знания о строении вещества	1
1.2	Анализируют графики изменения агрегатных состояний вещества	2
1.3	Демонстрируют основы знаний о методах научного познания	7
1.4	Рассчитывают удельную теплоту плавления вещества по графику зависимости $Q(m)$ .	B3 (1 вар)
1.5	Объясняют зависимость скорости испарения от ветра.	B4 (1 вар)
1.6	Объясняют тепловое действие тока	B4 (2 вар)
<b>2</b>	<b>ЭЛЕКТРОМАГНИТНЫЕ ЯВЛЕНИЯ</b>	
2.1	Демонстрируют знания о том, что значит тело заряжено отрицательно или положительно	3 (1 вар)
2.2	Демонстрируют знания о взаимодействии электрических зарядов	3 (2 вар)
2.3	Рассчитывают напряжение по данным показаниям приборов на схеме	4
2.4	Рассчитывают общее сопротивление участка цепи	4 (2 вар)
2.5	Демонстрируют знания о направлении магнитных линий	5
2.6	Рассчитывают силу тока в цепи по графику зависимости $Q(t)$	B3 (2 вар)
<b>3</b>	<b>ЭЛЕМЕНТЫ ОПТИКИ</b>	
3.1	Определяют правильный ход луча при отражении	6 (1 вар)
3.2	Демонстрируют знания о изображениях, полученных с помощью собирающих линз	6 (2 вар)
<b>4</b>	<b>ФИЗИКА И МЕТОДЫ НАУЧНОГО ПОЗНАНИЯ</b>	
4.1	Устанавливают соответствие между приборами и физическими закономерностями, лежащими в основе принципа их действия.	B1
4.2	Устанавливают соответствие между физическими величинами и единицами их измерения	B2 (2 вар)
4.3	Устанавливают соответствие между физическими величинами и формулами, по которым они определяются	B2 (1 вар)

### 4. Критерии оценивания заданий

За выполнение задания с выбором ответа выставляется 1 балл. Задание считается выполненным, если выбранный учащимся номер ответа (один из четырёх) совпадает с номером верного ответа. Максимальный балл за выполнение задания с кратким ответом составляет 1 балл.

Задание с кратким ответом на 2 балла считается выполненным, если ответ учащегося полностью совпадает с верным ответом, оценивается 1 баллом, если допущена ошибка в одном символе, в других случаях – 0 баллов.

Задание с развернутым ответом оценивается в 2 балла.

Решение задачи – 3 балла.

Максимальный балл за выполнение диагностической работы - 16 баллов.

### НОРМЫ выставления отметок

<b>Баллы</b>	7 баллов и менее	8 - 11	12 - 14	15 - 16
<b>Отметка</b>	<b>2</b>	<b>3</b>	<b>4</b>	<b>5</b>

### ОТВЕТЫ

№	Вариант 1	Вариант 2	Максимальный балл
A1	1	3	1
A2	2	1	1
A3	3	1	1
A4	2	3	1
A5	3	4	1
A6	2	4	1
A7	2	3	1
B1	542	124	2
B2	542	523	2
B3	150	5	3
B4	В ветреную быстрее, т.к. ветер уносит молекулы и не дает им вернуться обратно в жидкость	Электрический ток совершает работу, которая переходит в тепло	2

### Критерии оценивания заданий с развёрнутым ответом

<b>Элементы содержания верного ответа</b> <i>(допускаются иные формулировки, не искажающие смысл ответа)</i>	
<b>Задание В 3</b>	
<b>Указания к оцениванию</b>	<b>Баллы</b>
Приведено полное решение I) записаны положения теории и физические законы, закономерности, применение которых необходимо для решения задачи выбранным способом; II) описаны все вновь вводимые в решении буквенные обозначения физических величин (за исключением обозначений констант, обозначений, используемых в условии задачи, и стандартных обозначений величин, используемых при написании физических законов); III) проведены необходимые математические преобразования и расчёты, приводящие к правильному числовому ответу (допускается решение «по частям» с промежуточными вычислениями); IV) представлен правильный ответ с указанием единиц измерения искомой величины	<b>3</b>

Правильно записаны все необходимые положения теории, физические законы, закономерности, и проведены необходимые преобразования. Но имеются один или несколько из следующих недостатков. Записи, соответствующие пункту II, представлены не в полном объёме или отсутствуют. И (ИЛИ) В решении имеются лишние записи, не входящие в решение (возможно, неверные), которые не отделены от решения (не зачёркнуты; не заключены в скобки, рамку и т.п.). И (ИЛИ) В необходимых математических преобразованиях или вычислениях допущены ошибки, и (или) в математических преобразованиях/ вычислениях пропущены логически важные шаги. И (ИЛИ) Отсутствует пункт IV, или в нём допущена ошибка	<b>2</b>
Представлены записи, соответствующие одному из следующих случаев. Представлены только положения и формулы, выражающие физические законы, применение которых необходимо и достаточно для решения данной задачи, без каких-либо преобразований с их использованием, направленных на решение задачи. ИЛИ В решении отсутствует ОДНА из исходных формул, необходимая для решения данной задачи (или утверждение, лежащее в основе решения), но присутствуют логически верные преобразования с имеющимися формулами, направленные на решение задачи. ИЛИ В ОДНОЙ из исходных формул, необходимых для решения данной задачи (или в утверждении, лежащем в основе решения), допущена ошибка, но присутствуют логически верные преобразования с имеющимися формулами, направленные на решение задачи	<b>1</b>
Все случаи решения, которые не соответствуют вышеуказанным критериям выставления оценок в 1, 2, 3 балла	<b>0</b>
<i>Максимальный балл</i>	<b>3</b>
<b>Задание В 4</b>	
<b>Указания к оцениванию</b>	<b>Баллы</b>
Приведено полное правильное решение, включающее правильный ответ и исчерпывающие верные рассуждения с прямым указанием наблюдаемых явлений и законов	<b>2</b>
Дан правильный ответ, но объяснение не приведено	<b>1</b>
Дан не правильный ответ на вопрос задания	<b>0</b>
<i>Максимальный балл</i>	<b>2</b>

### **ИНСТРУКЦИЯ для учащихся (зачитывается учителем)**

Ребята! На выполнение контрольной работы по физике отводится 45 минут. Работа состоит из двух частей и включает 10 заданий.

Часть 1 содержит 7 заданий с выбором ответа. К каждому заданию приводится 4 варианта ответа, из которых вам нужно выбрать только один и обвести его кружком.

Часть 2 включает 3 задания. В заданиях В1, В2 требуется установить соответствия позиций, представленных в двух множествах и привести краткий ответ в виде набора цифр, которые необходимо записать в указанной таблице. В задании В3 требуется решить задачу и записать «Ответ» в бланке заданий. Ниже необходимо оформить решение задачи.

При выполнении работы можно пользоваться черновиком.

Все записи в работе должны выполняться ручкой.

Перед выполнением работы занесите свои данные (фамилия, имя) в верхней части бланка заданий.

Желаем успехов!

### **5. Варианты КИМ**

### **ВАРИАНТ 1**



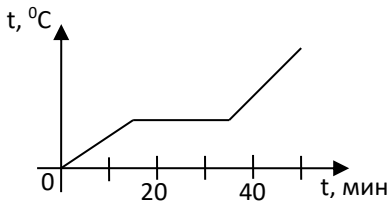
## Часть 1

К каждому из заданий 1-7 даны 4 варианта ответа, из которых только один правильный. Номер этого ответа обведите кружком.

1. Вещество сохраняет форму и объем, если находится в

- 1) твердом агрегатном состоянии
- 2) жидком агрегатном состоянии
- 3) твердом или жидком агрегатном состоянии
- 4) газообразном агрегатном состоянии

2. На графике показана зависимость температуры вещества от времени его нагревания. В начальный момент вещество находилось в твердом состоянии.



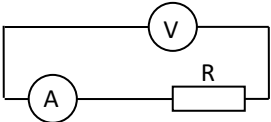
Через 10 мин после начала нагревания вещество находилось

- 1) в жидком состоянии
- 2) в твердом состоянии
- 3) в газообразном состоянии
- 4) и в твердом, и в жидком состояниях

3. Тело заряжено отрицательно, если на нем

- 1) нет электронов
- 2) недостаток электронов
- 3) избыток электронов
- 4) число электронов равно числу протонов

4. В цепи, показанной на рисунке, сопротивление  $R = 3$  Ом, амперметр показывает силу тока 2 А.



Показание вольтметра равно

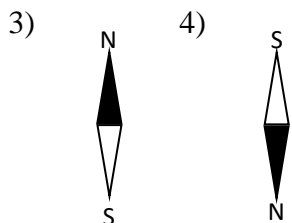
- 1) 4 В
- 2) 6 В
- 3) 12 В
- 4) 16 В

5. Магнитная стрелка помещается в точку А около постоянного магнита, расположенного, как показано на рисунке.




Стрелка установится в направлении

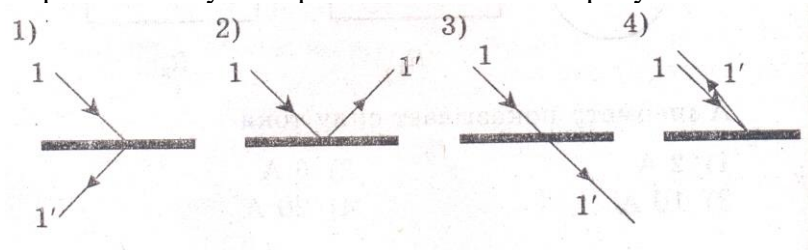
- 1)
- 2)



6. На рисунке изображено плоское зеркало и падающий на него луч 1.



Отраженный луч 1' правильно показан на рисунке



7. Чтобы экспериментально определить, зависит ли количество теплоты, сообщаемое телу при нагреве, от массы тела, необходимо

- А) взять тела одинаковой массы, сделанные из разных веществ, и нагреть их на равное количество градусов;
- Б) взять тела разной массы, сделанные из одного вещества, и нагреть их на равное количество градусов;
- В) взять тела разной массы, сделанные из разных веществ, и нагреть их на разное количество градусов.

Правильным способом проведения эксперимента является

- 1) А      2) Б      3) В      4) А или Б

### Часть 2

При выполнении заданий В1-В2 установите соответствие между содержанием первого и второго столбцов. Для этого каждому элементу первого столбца подберите позицию из второго столбца. Впишите в таблицу внизу задания цифры – номера выбранных ответов.

8. Установите соответствие между техническими устройствами (приборами) и физическими закономерностями, лежащими в основе принципа их действия.

**ПРИБОР**

- А) вольтметр
- Б) рычажные весы
- В) электроплитка

**ФИЗИЧЕСКИЕ  
ЗАКОНОМЕРНОСТИ**

- 1) взаимодействие магнитных полей
- 2) тепловое действие тока
- 3) давление жидкости передается одинаково по всем направлениям
- 4) условие равновесия рычага
- 5) магнитное действие тока

А	Б	В

9. Установите соответствие между физическими величинами и формулами, по которым эти величины определяются.

**ФИЗИЧЕСКИЕ ВЕЛИЧИНЫ**

- А) сила тока

- Б) напряжение  
В) сопротивление

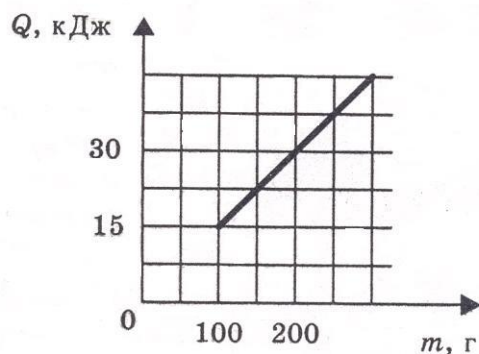
А	Б	В

### ФОРМУЛЫ

1)  $I \cdot U$     2)  $\frac{U}{I}$     3)  $q \cdot t$     4)  $\frac{A}{q}$     5)  $\frac{q}{t}$

При выполнении задания В3 ответ (число) надо записать в отведенное место после слова «Ответ», выразив его в указанных единицах. Единицы физических величин писать не нужно. Ниже привести полное решение задачи.

**В3.** На рисунке представлен график зависимости количества теплоты, полученного телом при плавлении, от массы тела. Все тела одинаковы по составу вещества. Определите удельную теплоту плавления этого вещества.



Ответ: \_\_\_\_\_ (кДж/кг)

### Часть 3

Для ответа на задание В4 используйте место ниже задания. Запишите сначала ответ, а затем его пояснение.

**В4.** В какую погоду быстрее сохнет мокрое белье: в сухую или в ветреную при прочих равных условиях? Ответ поясните.

### ВАРИАНТ 2

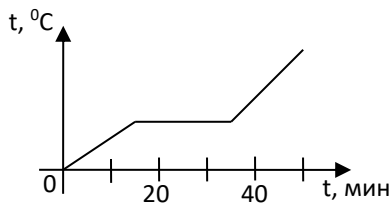
#### Часть 1

К каждому из заданий 1-7 даны 4 варианта ответа, из которых только один правильный. Номер этого ответа обведите кружком.

**1.** Переход вещества из твердого состояния в жидкое называется

- 1) кристаллизация
- 2) конденсация
- 3) плавление
- 4) парообразование

**2.** На графике показана зависимость температуры вещества от времени его нагревания. В начальный момент вещество находилось в твердом состоянии.



Через 40 мин после начала нагревания вещество находилось

- 1) в жидком состоянии
- 2) в твердом состоянии
- 3) в газообразном состоянии
- 4) и в твердом, и в жидком состояниях

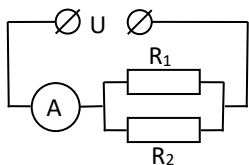
3. Два заряженных тела отталкиваются, если их заряды

- А) одноименные
- Б) разноименные

Верно утверждение:

- 1) только А
- 2) только Б
- 3) и А, и Б
- 4) ни А, ни Б

4. В цепи, показанной на рисунке, напряжение  $U = 120$  В, сопротивление  $R_1 = 20$  Ом,  $R_2 = 30$  Ом.



Амперметр показывает силу тока

- 1) 2 А
- 2) 6 А
- 3) 10 А
- 4) 20 А

5. Имеется магнитное поле, направление магнитных линий которого показано на рисунке.



Магнитная стрелка в этом поле установится в направлении

- 1)
- 2)

- 3)
- 4)

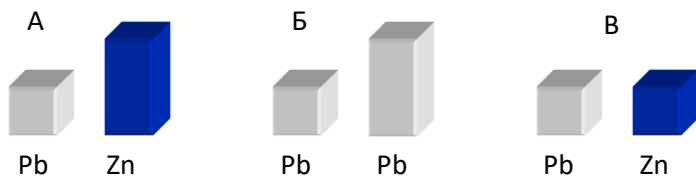
6. С помощью собирающей линзы можно получать изображение

- А) действительное уменьшенное
- Б) действительное увеличенное
- В) мнимое увеличенное

Верно утверждение

- 1) только А
- 2) только Б
- 3) А и Б
- 4) А, Б и В.

7. Требуется экспериментально определить, зависит ли количество теплоты, сообщаемое телу при плавлении, от его объема. Имеется набор предметов, сделанных из свинца и цинка.



Для проведения опыта следует выбрать набор

- 1) А или В      2) А      3) Б      4) А или Б

## Часть 2

При выполнении заданий В1-В2 установите соответствие между содержанием первого и второго столбцов. Для этого каждому элементу первого столбца подберите позицию из второго столбца. Впишите в таблицу внизу задания цифры – номера выбранных ответов.

**В1.** Установите соответствие между техническими устройствами (приборами) и физическими закономерностями, лежащими в основе принципа их действия.

### ПРИБОР

- А) электроскоп  
Б) психрометр  
В) рычажные весы

### ЗАКОНОМЕРНОСТИ

- 1) действие электрического поля на заряды проводника  
2) охлаждение при испарении  
3) давление жидкости передается одинаково по всем направлениям  
4) условие равновесия рычага  
5) магнитное действие тока

### ФИЗИЧЕСКИЕ

А	Б	В

**В2.** Установите соответствие между физическими величинами и единицами их измерения.

### ФИЗИЧЕСКИЕ ВЕЛИЧИНЫ

- А) мощность  
Б) сила тока  
В) работа

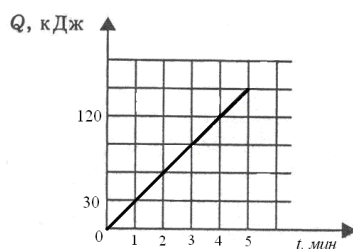
### ЕДИНИЦЫ ИЗМЕРЕНИЯ

- 1) кулон  
2) ампер  
3) джоуль  
4) вольт  
5) ватт

А	Б	В

При выполнении задания В3 ответ (число) надо записать в отведенное место после слова «Ответ», выразив его в указанных единицах. Единицы физических величин писать не нужно. Ниже привести полное решение задачи.

**В3.** На рисунке представлен график зависимости количества теплоты от времени. Тепло выделяется в спирали сопротивлением 20 Ом, включенной в электрическую цепь. Определите силу тока в цепи.



Ответ: \_\_\_\_\_ ( А )

Для ответа на задание В4 используйте место ниже задания. Запишите сначала ответ, а затем его пояснение.

**В4.** Почему при пропускании электрического тока проводник нагревается? Ответ поясните.

**Спецификация контрольно-измерительных материалов  
по курсу физика  
9 класс  
2019 – 2020 учебный год.**

**1. Цель проведения мониторинга:** установить уровень освоения обучающимися восьмого класса знаний и умений по курсу физика в соответствии с требованиями Федерального компонента государственного стандарта основного общего образования по физике.

**2. Структура контрольно-измерительных материалов по физике**

Каждый вариант проверочной работы состоит из трех частей и включает 11 заданий, различающихся формой и уровнем сложности (см. таблицу 1).

*Таблица 1. Распределение заданий экзаменационной работы по частям работы*

№	Части работы	Число заданий	Тип заданий
<b>1</b>	<b>Часть 1</b>	<b>7</b>	Задания с выбором ответа
<b>2</b>	<b>Часть 2</b>	<b>3</b>	Задания с кратким ответом
<b>3</b>	<b>Часть 3</b>	<b>1</b>	Задания с развернутым ответом
<b>Итого: 3</b>		<b>11</b>	

Часть 1 содержит 7 заданий с выбором ответа. К каждому заданию приводится 4 варианта ответа, из которых верен только один.

Часть 2 включает 3 задания, к которым требуется привести краткий ответ в виде набора цифр или числа. Задания 8 и 9 представляют собой задания на установление соответствия позиций, представленных в двух множествах. Задание 10 содержит расчетную задачу.

Часть 3 содержит 1 задание, для которого необходимо привести развернутый ответ.

### 3. Содержание контрольно-измерительных материалов.

<b>1</b>	<b><i>ЗАКОНЫ ВЗАИМОДЕЙСТВИЯ И ДВИЖЕНИЯ ТЕЛ</i></b>
1.1	Определение координаты движущегося тела.
1.2	Прямолинейное равноускоренное движение. Ускорение.
1.3	Второй закон Ньютона. Равнодействующая сила.
1.4	Закон всемирного тяготения.
1.5	Равномерное движение по окружности.
1.6	Закон сохранения импульса.
<b>2</b>	<b><i>МЕХАНИЧЕСКИЕ КОЛЕБАНИЯ И ВОЛНЫ. ЗВУК.</i></b>
2.1	Длина волны. Скорость распространения волны.
2.2	Звуковые колебания.
2.3	Распространение звука. Звуковые волны. Отражение звука. Эхо.
<b>3</b>	<b><i>ЭЛЕКТРОМАГНИТНОЕ ПОЛЕ</i></b>
3.1	Направление тока и направление линий его магнитного поля.
3.2	Индукция магнитного поля.
3.3	Электромагниты.

Уровни сложности заданий: Б - базовый, П-повышенный.

Обозначение задания в работе	Проверяемые элементы содержания	Коды элементов содержания по кодификатору элементов содержания	Проверяемые умения	Уровень сложности задания	Макс. балл за выполнение задания	Примерное время выполнения задания (мин.)
<i>Часть 1</i>						
1	Законы взаимодействия и движения тел.	1.2	1.1, 1.2	Б	1	2
2	Законы взаимодействия и движения тел.	1.1	1.3	П	1	4-6

3	Законы взаимодействия и движения тел.	1.4	1.4	Б	1	2
4	Законы взаимодействия и движения тел.	1.3	1.5, 1.6	Б	1	2
5	Механические колебания и волны. Звук.	2.1	2.1	Б	1	2
6	Электромагнитное поле.	3.1	3.1	Б	1	2
7	Владение основами знаний о методах научного познания.	1-3	4.1	Б	1	2
<i>Часть 2</i>						
8	Использование физических явлений в приборах и технических устройствах.	1-3	4.2	Б	2	3
9	Физические величины, их единицы и приборы для измерения.	1-3	4.3	Б	2	3
10	Расчетная задача (законы взаимодействия и движения тел)	1.5	1.7	П	1	4-6
<i>Часть 3</i>						
11	Качественная задача (Механические колебания и волны. Звук.)	2.2	2.2	П	2	10
<p>Всего заданий - 11, из них по типу заданий: с выбором ответа - 7, с кратким ответом - 3, с развернутым ответом - 1; по уровню сложности: Б - 8, П - 3. Максимальный балл за работу - 14. Общее время выполнения работы - 45 мин.</p>						

#### 4. Критерии оценивания.

Задание с выбором ответа считается выполненным, если выбранный экзаменуемым номер ответа совпадает с верным ответом. Все задания первой части работы оцениваются в 1 балл.

Задания 8, 9 оцениваются в 2 балла, если верно указаны все элементы ответа, в 1 балл, если допущена ошибка в указании одного из элементов ответа, и в 0 баллов, если допущено более одной ошибки. Задание 10 с кратким ответом считается выполненным, если записанный ответ совпадает с верным ответом, оценивается в 1 балл.

Задание 11 с развернутым ответом оценивается экспертами с учетом правильности и полноты ответа. Максимальный балл за решение качественной задачи — 2 балла. К каждому заданию приводится подробная инструкция для экспертов, в которой указывается, за что выставляется каждый балл — от нуля до максимального балла.

В каждом варианте работы перед каждым типом задания предлагается инструкция, в которой приведены общие требования к оформлению ответов.

На основе баллов, выставленных за выполнение всех заданий работы, подсчитывается тестовый балл, который переводится в отметку по пятибалльной шкале в соответствии с рекомендуемой шкалой оценивания, приведенной в инструкции по проверке работы.

#### Часть 1

За верное выполнение каждого из заданий 1-7 выставляется 1 балл.

За выполнение задания с выбором ответа выставляется 1 балл при условии, если обведен только один номер верного ответа. Если обведены и не перечеркнуты два и более ответов, в том числе правильный, то ответ не засчитывается.



## Часть 2

Задания 8, 9 оцениваются в 2 балла, если верно указаны все три элемента ответа, в 1 балл, если правильно указаны один или два элемента, и в 0 баллов, если ответ не содержит элементов правильного ответа.

Задание 10 оценивается в 1 балл.

## Часть 3

Содержание критерия	Баллы
Представлен правильный ответ на вопрос, и приведено достаточное обоснование, не содержащее ошибок.	2
Представлен правильный ответ на поставленный вопрос, но его обоснование не является достаточным, хотя содержит указание на физические явления (законы), причастные к обсуждаемому вопросу. ИЛИ Представлены корректные рассуждения, приводящие к правильному ответу, но ответ явно не сформулирован. ИЛИ Представлен только правильный ответ на вопрос.	1
Представлены общие рассуждения, не относящиеся к ответу на поставленный вопрос. ИЛИ Ответ на вопрос неверен, независимо от того, что рассуждения правильны или неверны, или отсутствуют.	0

### **НОРМЫ выставления отметок**

Баллы	7 баллов и менее	8 - 10	11 - 12	13 - 14
Отметка	<b>2</b>	<b>3</b>	<b>4</b>	<b>5</b>

### **Коды правильных ответов**

№ задания	Ответ	
	Вариант 1	Вариант 2
<b>1</b>	1	2
<b>2</b>	4	3
<b>3</b>	1	1
<b>4</b>	1	3
<b>5</b>	1	1
<b>6</b>	4	1
<b>7</b>	3	3
<b>8</b>	524	341
<b>9</b>	542	531
<b>10</b>	200	300
<b>11</b>	Комар, т.к. чем больше частота колебаний источника, тем выше звук	Муха, т.к. чем больше частота колебаний источника, тем выше звук

## ИНСТРУКЦИЯ для учащихся (зачитывается учителем)

На выполнение контрольной работы по физике отводится 40 минут. Работа состоит из трех частей и включает 11 заданий.

Часть 1 содержит 7 заданий с выбором ответа. К каждому заданию приводится 4 варианта ответа, из которых вам нужно выбрать только один. Номер этого ответа обведите кружком.

Часть 2 включает 3 задания. В заданиях 8, 9 требуется установить соответствия позиций, представленных в двух множествах и привести краткий ответ в виде набора цифр, которые необходимо записать в указанной таблице. В задании 10 требуется привести краткий ответ в виде числа.

Часть 3 содержит 1 задание, для которого необходимо привести развернутый ответ на бланке контрольной работы ниже задания.

При выполнении работы можно пользоваться черновиком.

Все записи в работе должны выполняться ручкой.

Прежде чем выполнять контрольную работу, необходимо в верхней части бланка контрольной работы написать свою фамилию и имя.

Желаем успехов!

Далее учащиеся работают самостоятельно, без вмешательства учителя и ассистента!

### 5. Варианты КИМ.

#### ВАРИАНТ 1

##### Часть 1

К каждому из заданий 1-7 даны 4 варианта ответа, из которых только один правильный. Номер этого ответа обведите кружком.

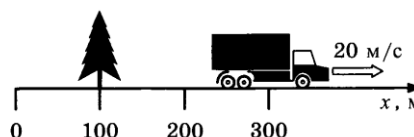
1. Автомобиль за 2 мин увеличил скорость с 18 км/ч до 61,2 км/ч. С каким ускорением двигался автомобиль?

- 1) 0,1 м/с<sup>2</sup>      2) 0,2 м/с<sup>2</sup>      3) 0,3 м/с<sup>2</sup>      4) 0,4 м/с<sup>2</sup>

2. Рассмотрите рисунок.

Зависимость координаты грузовика от времени имеет вид

- 1)  $x = 100 - 10t$  (м)  
2)  $x = 300$  (м)  
3)  $x = 300 - 20t$  (м)  
4)  $x = 300 + 20t$  (м)



3. С какой силой притягиваются два автомобиля массами по 1000 кг, находящиеся на расстоянии 1000 м один от другого?

- 1)  $6,67 \cdot 10^{-11}$  Н      2)  $6,67 \cdot 10^{-8}$  Н      3) 6,67 Н      4)  $6,67 \cdot 10^{-5}$  Н

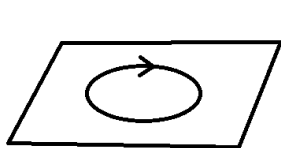
4. В соревнованиях по перетягиванию каната участвуют четыре мальчика. Влево тянут канат два мальчика с силами 530 Н и 540 Н соответственно, а вправо - другие два мальчика с силами 560 Н и 520 Н соответственно. В какую сторону и с какой результирующей силой будет перетянут канат?

- 1) вправо, с силой 10 Н  
2) влево, с силой 10 Н  
3) влево, с силой 20 Н  
4) будет ничья

5. Длина колебаний звуковой волны равна 17 см. Скорость звука в воздухе 340 м/с. Период колебаний в этой звуковой волне равен

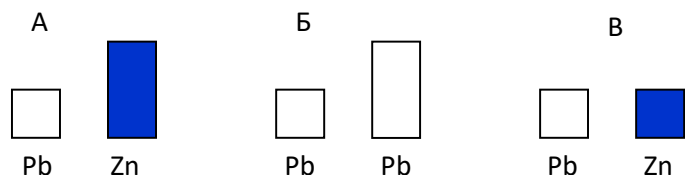
- 1) 0,5 мс      2) 2 мс      3) 5 мс      4) 50 мс

6. На рисунке изображен проволочный виток, по которому течет электрический ток в направлении, указанном стрелкой. Виток расположен в горизонтальной плоскости. Как направлен вектор индукции магнитного поля тока в центре витка?



- 1) вертикально вверх ↑
- 2) горизонтально влево ←
- 3) горизонтально вправо →
- 4) вертикально вниз ↓

7. Требуется экспериментально определить, зависит ли количество теплоты, сообщаемое телу при плавлении, от его объёма. Имеется набор предметов, сделанных из свинца и цинка.



Для проведения опыта следует выбрать набор

- 1) А или В
- 2) А
- 3) Б
- 4) А или Б

### Часть 2


При выполнении заданий с кратким ответом (задания 8-10) необходимо записать ответ в месте, указанном в тексте задания.

При выполнении заданий 8 и 9 установите соответствие между содержанием первого и второго столбцов. Для этого каждому элементу первого столбца подберите позицию из второго столбца. Впишите в таблицу внизу задания цифры – номера выбранных ответов.

8. Установите соответствие между техническими устройствами (приборами) и физическими закономерностями, лежащими в основе принципа их действия.

#### ПРИБОР

А) электромагнит



Б) реактивный двигатель

В) эхолот

#### ФИЗИЧЕСКИЕ

#### ЗАКОНОМЕРНОСТИ

1) действие электрического поля на заряды проводника

2) закон сохранения импульса

3) давление жидкости передается одинаково по всем направлениям

4) распространение и отражение волн

5) магнитное действие тока

А	Б	В

9. Установите соответствие между физическими величинами и единицами их измерения.

#### ФИЗИЧЕСКИЕ ВЕЛИЧИНЫ

А) частота

Б) магнитная индукция

В) сила

#### ЕДИНИЦЫ ИЗМЕРЕНИЯ

1) секунда

2) ньютон

3) вебер

4) тесла

5) герц

А	Б	В

При выполнении задания 10 ответ (число) надо записать в отведенное место после слова «Ответ», выразив его в указанных единицах. Единицы физических величин писать не нужно.

**10.** Автомобиль совершает поворот по дуге окружности со скоростью 20 м/с, ускорение при этом равно  $2 \text{ м/с}^2$ . Какой радиус кривизны данного участка дороги?

Ответ: \_\_\_\_\_ ( м )

### Часть 3

Для ответа на задание части 3 (задание 11) используйте место ниже задания. Запишите сначала ответ, а затем его пояснение.

**11.** Кто чаще взмахивает крылышками при полете – комар или муха? Ответ поясните.

**ВАРИАНТ 2**

**Часть 1**

К каждому из заданий 1-7 даны 4 варианта ответа, из которых только один правильный. Номер этого ответа обведите кружком.

1. Автомобиль за 2 мин увеличил скорость с 36 км/ч до 122,4 км/ч. С каким ускорением двигался автомобиль?

- 1)  $0,1 \text{ м/с}^2$       2)  $0,2 \text{ м/с}^2$       3)  $0,3 \text{ м/с}^2$       4)  $0,4 \text{ м/с}^2$

2. Зависимость координаты от времени для тела, движущегося прямолинейно, имеет вид  $x = 150 - 15t$ . Это тело движется

- 1) из точки с координатой 15 м со скоростью 150 м/с в положительном направлении оси  $Ox$ .  
 2) из точки с координатой 150 м со скоростью 15 м/с в положительном направлении оси  $Ox$ .  
 3) из точки с координатой 150 м со скоростью 15 м/с в отрицательном направлении оси  $Ox$ .  
 4) из точки с координатой 15 м со скоростью 150 м/с в отрицательном направлении оси  $Ox$ .

3. С какой силой притягиваются два автомобиля массами по 2000 кг, находящиеся на расстоянии 2000 м один от другого?

- 1)  $6,67 \cdot 10^{-11} \text{ Н}$       2)  $6,67 \cdot 10^{-8} \text{ Н}$       3)  $6,67 \text{ Н}$       4)  $6,67 \cdot 10^{-5} \text{ Н}$

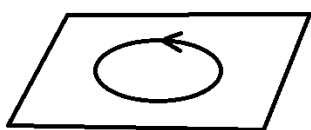
4. Мотоцикл «Иж П5» имеет массу 195 кг. Каким станет его вес, если на него сядет человек массой 80 кг?

- 1) 275 кг      2) 1150 Н      3) 2750 Н      4) среди предложенных ответов нет верного.

5. Длина колебаний звуковой волны равна 17 см. Скорость звука в воздухе 340 м/с. Период колебаний в этой звуковой волне равен

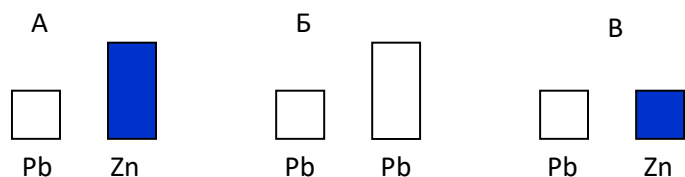
- 1) 0,5 мс      2) 2 мс      3) 5 мс      4) 50 мс

6. На рисунке изображен проволочный виток, по которому течет электрический ток в направлении, указанном стрелкой. Виток расположен в горизонтальной плоскости. Как направлен вектор индукции магнитного поля тока в центре витка?



- 1) вертикально вверх ↑  
 2) горизонтально влево ←  
 3) горизонтально вправо →  
 4) вертикально вниз ↓

7. Требуется экспериментально определить, зависит ли количество теплоты, сообщаемое телу при плавлении, от его объёма. Имеется набор предметов, сделанных из свинца и цинка.



Для проведения опыта следует выбрать набор

- 1) А или В      2) А      3) Б      4) А или Б

**Часть 2**

При выполнении заданий с кратким ответом (задания 8-10) необходимо записать ответ в месте, указанном в тексте задания.

При выполнении заданий 8 и 9 установите соответствие между содержанием первого и второго столбцов. Для этого каждому элементу первого столбца подберите позицию из второго столбца. Впишите в таблицу внизу задания цифры – номера выбранных ответов.

8. Установите соответствие между техническими устройствами (приборами) и физическими закономерностями, лежащими в основе принципа их действия.

**ПРИБОР**

- А) электромагнит
- Б) эхолот
- В) реактивный двигатель

**ФИЗИЧЕСКИЕ**

**ЗАКОНОМЕРНОСТИ**

- 1) закон сохранения импульса
- 2) действие электрического поля на заряды проводника
- 3) магнитное действие тока
- 4) распространение и отражение волн
- 5) давление жидкости передается одинаково по всем направлениям

А	Б	В

9. Установите соответствие между физическими величинами и единицами их измерения.

**ФИЗИЧЕСКИЕ ВЕЛИЧИНЫ**

- А) частота
- Б) магнитный поток
- В) сила тока

**ЕДИНИЦЫ ИЗМЕРЕНИЯ**

- 1) ампер
- 2) ньютон
- 3) вебер
- 4) тесла
- 5) герц

А	Б	В

При выполнении задания 10 ответ (число) надо записать в отведенное место после слова «Ответ», выразив его в указанных единицах. Единицы физических величин писать не нужно.

**10.** Автомобиль совершает поворот по дуге окружности со скоростью 30 м/с, ускорение при этом равно  $3 \text{ м/с}^2$ . Какой радиус кривизны данного участка дороги?

Ответ: \_\_\_\_\_ ( м )

### Часть 3

Для ответа на задание части 3 (задание 11) используйте место ниже задания. Запишите сначала ответ, а затем его пояснение.

**11.** Кто чаще взмахивает крылышками при полете – жук или муха? Ответ поясните.

## ХИМИЯ

### Спецификация к годовой контрольной работе

#### по химии- 8 класс

**1. Цель:** оценить уровень освоения каждым обучающимся класса содержания учебного материала по предмету химия за курс 8 класса.

**2. Время проведения мониторинга: 40 минут.**

**3. Структура контрольно-измерительных материалов по химии**

Объектами проверки качества подготовки обучающихся 8 класса выступают элементы содержания, а также умения, способы познавательной деятельности, определенные требованиями Федерального государственного стандарта.

**Для выполнения контрольной работы обучающийся должен знать:**

- *химическую символику:* знаки химических элементов, формулы химических веществ и уравнения химических реакций;

- *важнейшие химические понятия:* химический элемент, атом, молекула, относительные атомная и молекулярная массы, ион, химическая связь, вещество, классификация веществ, моль, молярный объем, химическая реакция,

классификация реакций, окислитель и восстановитель, окисление и восстановление;

- *основные законы химии*: сохранения массы веществ, постоянства состава, периодический закон;

**Для выполнения контрольной работы обучающийся должен уметь:**

- *называть и записывать*: химические элементы, соединения изученных классов; уравнения химических реакций;

- *характеризовать*: химические элементы на основе их положения в периодической системе Д.И.Менделеева и особенностей строения их атомов; связь между составом, строением и свойствами веществ;

- *определять*: состав веществ по их формулам, принадлежность веществ к определенному классу соединений, типы химических реакций, валентность и степень окисления элемента в соединениях, тип химической связи в соединениях,

- *расставлять* коэффициенты в уравнении химической реакции;

- *вычислять*: объем вещества по его количеству, молекулярную массу сложного вещества

Контрольная работа состоит из 14 заданий.

- 1-9 задания- закрытого типа- выбор одного правильного ответа из предложенных 4-х ( по 1 баллу за правильный ответ)

- 10-14 задания- открытые- с объяснением ответа, решением задачи или написанием окислительно- восстановительной реакции.

- 10-13-е задания- по 2 балла

- 14-е задание- 3 балла (по 1 баллу за каждое уравнение реакции)

Время выполнения заданий: 1-9 – по 1 мин; 10-14- в среднем по 5 мин.

Максимальное число баллов-20 (оценка: менее 10 баллов- «2», 10-12 баллов-«3»; 13-16 баллов- «4»; 17-20 баллов-«5»).

#### **4. Содержание КИМ:**



Периодический закон и Периодическая система химических элементов Д.И.Менделеева. Закономерности изменения свойств элементов и их соединений в связи с положением в Периодической системе химических элементов Д.И. Менделеева

Строение атома. Строение электронных оболочек атомов первых 20 элементов Периодической системы Д.И. Менделеева.

Основные классы неорганических веществ, номенклатура.

Химическая реакция. Условия и признаки протекания химических реакций. Химические уравнения.

Электрохимический ряд напряжений металлов.

Проведение расчетов на основе формул. Вычисление количества вещества, массы или объема вещества по количеству вещества.

Окислительно-восстановительные реакции. Окислитель и восстановитель.

Контрольная работа выполняется с использованием Периодической таблицы химических элементов Д.И. Менделеева.

## **Контрольная работа в рамках промежуточной аттестации по химии- 8**

### **класс**

### **Вариант 1**

1. Расположите химические элементы в порядке возрастания порядкового номера: (1 балл)

А – кислород

С – водород

В – гелий

Д - хлор

2. Определите число протонов в атоме кальция: (1 балл)

А – 35

С – 30

В – 20

Д - 55

3. Число **энергетических уровней** вокруг ядра атома химического элемента равно: (1 балл)

А – номеру группы

С – относительной атомной массе

В – номеру ряда

Д – номеру периода

4. Какую связь образуют между собой атомы в молекуле  $O_2$ : (1 балл)

А – ковалентную полярную

С – ионную

В – ковалентную неполярную

Д – металлическую

5. Сколько **внешних** электронов имеет атом фосфора? (1 балл)

А – два

С – четыре

В – три

Д – пять

6. Вещество, формула которого  $Al(OH)_3$ , называется: (1 балл)

А – хлорид алюминия

С – гидроксид алюминия

В – оксид алюминия

Д – сульфат алюминия

7. К какому типу относится химическая реакция  $Fe + CuSO_4 = Cu + FeSO_4$  (1 балл)

А – разложения

С – соединения

В – замещения

Д – обмена

8. Веществом с ионной связью является: (1 балл)

А –  $HCl$

С –  $H_2SO_4$

В –  $CO_2$

Д –  $Fe_2O_3$

9. При взаимодействии кислоты с основанием образуются: (1 балл)

А – соль и вода

С – соль и углекислый газ

В – соль и водород

Д – новая кислота и новая соль

10. Определите степень окисления каждого элемента в соединениях: (2 балла)

А-  $K_3PO_4$

С-  $CO_2$

В-  $Li_2O$

Д-  $H_2SO_3$

11. С каким металлом разбавленная серная кислота не взаимодействует?

Объясните, почему? (2 балла)

А – с цинком

С – с кальцием

В – с медью

Д – с железом

12. Какой объем будут занимать 3 моль кислорода при нормальных условиях?

**Приведите решение.** (2 балла)

А- 22,4 л

С- 67,2 л

В- 44,8 л

Д- 11,2 л

13. Чему равна молекулярная масса серной кислоты ( $H_2SO_4$ ): **сделайте расчет.**

(2 балла)

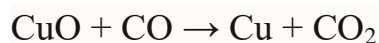
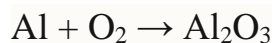
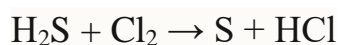
А- 62 г/моль

С- 98 г/моль

В- 56 г/моль

Д- 76 г/моль

14. Расставьте коэффициенты методом электронного баланса: (3 балла)



**Контрольная работа в рамках промежуточной аттестации по химии- 8  
класс**

**Вариант 2**

1. Расположите химические элементы в порядке возрастания (1 балл)

порядкового номера:

А – кислород

С – натрий

В – хлор

Д-сера

2. Определите число протонов в атоме натрия (1 балл)

А – 50

С – 11

В – 23

Д - 55

3. Число **электронов** в атоме химического элемента равно: (1 балл)

А – номеру группы

В – порядковому номеру

С – относительной атомной массе

D – номеру периода

4. Какую связь образуют между собой атомы в молекуле  $\text{SO}_2$ : (1 балл)

A – ковалентную полярную

С – ионную

B – ковалентную неполярную

D – металлическую

5. Сколько **внешних** электронов имеет атом кальция? (1 балл)

A – два

С – четыре

B – три

D – пять

6. Вещество, формула которого  $\text{AlCl}_3$ , называется: (1 балл)

A – хлорид алюминия

С – гидроксид алюминия

B – оксид алюминия

D – сульфат алюминия

7. К какому типу относится химическая реакция:  $\text{CuO} + 2\text{HCl} = \text{CuCl}_2 + \text{H}_2\text{O}$  (1 балл)

A – разложения

С – соединения

B – замещения

D – обмена

8. Веществом с ковалентной неполярной связью является: (1 балл)

A –  $\text{HCl}$

С –  $\text{HNO}_3$

B –  $\text{O}_2$

D –  $\text{CaO}$

9. При взаимодействии кислоты с солью образуются: (1 балл)

A – соль и вода

С – соль и углекислый газ

B – соль и водород

D – новая кислота и новая соль

10. Определите степень окисления каждого элемента в соединениях: (2 балла)

A-  $\text{HNO}_3$

С-  $\text{SiO}_2$

B-  $\text{CO}$

D-  $\text{KNO}_2$

11. С каким металлом разбавленная хлороводородная кислота ( $\text{HCl}$ ) не взаимодействует? Объясните, почему? (2 балла)

A – с цинком

С – с кальцием

B – с медью

D – с железом

Какой объем будут занимать 2 моль водорода при нормальных условиях?

Приведите решение. (2 балла)

А- 22,4 л

С- 67,2 л

В- 44,8 л

Д- 11,2 л

13. Чему равна молекулярная масса азотной кислоты ( $\text{HNO}_3$ ): сделайте расчет. (2 балла)

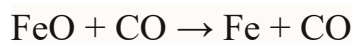
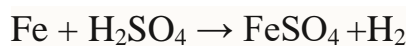
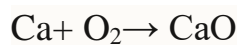
А- 63 г/моль

В- 56 г/моль

С- 98 г/моль

Д- 76 г/моль

14. Расставьте коэффициенты методом электронного баланса: (3 балла)



**Спецификация контрольно-измерительных материалов  
для проведения тематической контрольной работы  
по теме «Металлы»  
химия 9 класс**

**1. Цель:** оценить уровень освоения каждым учащимся класса содержания учебного материала по теме «Металлы» по предмету химия.

**2. Время проведения мониторинга: 40 минут.**

**3. Структура контрольно-измерительных материалов по химии**

Объектами проверки качества подготовки обучающихся 9 класса выступают элементы содержания, а также умения, способы познавательной деятельности, определенные требованиями Федерального государственного стандарта основного общего образования..

**Для выполнения контрольной работы обучающийся должен знать:**

- положение металлов в Периодической системе химических элементов Д.И. Менделеева. Уметь составлять электронные формулы атомов металлов.

- Объяснять закономерности изменения строения атомов, свойств элементов в пределах малых периодов и главных подгрупп, а также свойства образуемых ими высших оксидов;

- физические свойства металлов.

- общие химические свойства металлов: реакции с неметаллами, кислотами, солями. Оценивать возможность протекания реакции, используя ряд напряжений металлов.

- химические свойства соединений щелочных, щелочно-земельных металлов, алюминия и железа.

- способы получения металлов.

- свойства металлов и их соединений. Определять возможность протекания реакций; уметь составлять уравнения химических реакций в молекулярной и ионной формах; уметь определять значения степеней

окисления элементов в соединениях, составлять электронные балансы и расставлять коэффициенты в ОВР

**Уметь:** Характеризовать взаимосвязь между составом, строением и свойствами неорганических веществ; химические свойства основных классов неорганических веществ (оксидов, кислот, оснований и солей)

Вычислять количество вещества, объем или массу вещества по количеству вещества, объему или массе реагентов или продуктов реакции массовую долю вещества в растворе.

Структура контрольных измерительных заданий определяется содержанием рабочей программы по теме «Металлы» учебного предмета химия, а также содержанием темы «Металлы» учебника для общеобразовательных учреждений под редакцией Кузнецовой Н.Е.

Контрольная работа состоит из 9 заданий: 7 заданий базового уровня А1-А6, В1, 2 - повышенного (С1, С2).

На выполнение работы отводится 40 минут. Задания в контрольной работе оцениваются в зависимости от сложности задания разным количеством баллов:

А1-А6- 1 балл, В1- 4 балла (по 1 баллу за каждое правильно установленное соответствие), С1- 1 балл - каждое уравнение реакции ( всего 5); 3 балла - за уравнивание реакции №4 методом электронного баланса (максимум- 8 баллов), С2-Максимальное количество баллов - 8

1 балл - верно записано уравнение реакции, произведены расчеты по данному уравнению, 2 балла - найдена масса магния, 2 балла - найдено количество вещества магния, 2 балла - найден объем водорода теоретический, 1 балл - найдена объемная доля выхода продукта реакции.

Максимальный балл за работу- 26.

## **5. Содержание КИМ:**

Периодический закон и Периодическая система химических элементов Д.И.Менделеева. Закономерности изменения свойств элементов и их

соединений в связи с положением в Периодической системе химических элементов Д.И. Менделеева

Строение атома. Строение электронных оболочек атомов первых 20 элементов Периодической системы Д.И. Менделеева

Общие физические свойства металлов. Металлы в природе и общие способы их получения. Химические свойства простых веществ-металлов: щелочных и щелочно-земельных металлов, алюминия, железа. Амфотерность

Электрохимический ряд напряжений металлов. Взаимосвязь различных классов неорганических веществ

Химическая реакция. Условия и признаки протекания химических реакций. Химические уравнения. Сохранение массы веществ при химических реакциях

Проведение расчетов на основе формул и уравнений реакций. Вычисление количества вещества, массы или объема вещества по количеству вещества, массе или объему одного из реагентов или продуктов реакции

Окислительно-восстановительные реакции. Окислитель и восстановитель

Перевод баллов к 5-балльной отметке представлен в таблице

<b>Баллы</b>	<b>Отметка</b>
22 -26 баллов:	Отметка «5»
18 -21 баллов:	Отметка «4»
13-17 баллов	Отметка «3»
1- 12 баллов	Отметка «2»
0 баллов	Отметка «1»

Контрольная работа выполняется с использованием Периодической таблицы химических элементов Д.И. Менделеева, электрохимического ряда напряжений металлов, таблицы растворимости кислот, солей и оснований в воде, непрограммируемого калькулятора.



## Контрольная работа «Металлы и их соединения» 1 вариант

### Часть А.

При выполнении заданий этой части в бланке ответов под номером выполняемого вами задания поставьте знак «х» в клеточку, номер которой соответствует номеру выбранного вами ответа.

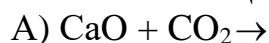
- A1** Электронная формула атома магния:  
1)  $1s^2 2s^2$     2)  $1s^2 2s^2 2p^6 3s^2$     3)  $1s^2 2s^2 2p^6 3s^1$     4)  $1s^2 2s^2 2p^6 3s^2 3p^2$
- A2** В каком ряду химические элементы расположены в порядке усиления металлических свойств?  
1) Na, Mg, Al    2) Al, Mg, Na    3) Ca, Mg, Be    4) Mg, Be, Ca
- A3** Металл, обладающий самой высокой электропроводностью, - это  
1) железо    2) медь    3) серебро    4) алюминий
- A4** Наиболее энергично взаимодействует с водой:  
1) калий    2) натрий    3) кальций    4) магний
- A5** Гидроксид цинка взаимодействует с каждым из двух веществ:  
1) HCl и CO<sub>2</sub>    2) NaOH и H<sub>2</sub>SO<sub>4</sub>    3) SiO<sub>2</sub> и KOH    4) NaNO<sub>3</sub> и H<sub>2</sub>SO<sub>4</sub>
- A6** Методы переработки руд, основанные на восстановлении металлов из оксидов при высоких температурах, называются:  
1) гидрометаллургия    2) пирометаллургия    3) электрометаллургия    4) гальваностегия

### Часть В.

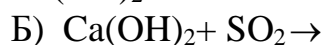
В задании В1 на установление соответствия запишите в таблицу цифры выбранных вами ответов, а затем получившуюся последовательность цифр перенесите в бланк ответов без пробелов и других символов.

- В1.** Установите соответствие между веществами, вступающими в реакцию и продуктами их взаимодействия

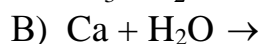
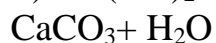
РЕАГИРУЮЩИЕ ВЕЩЕСТВА                      ПРОДУКТЫ РЕАКЦИИ



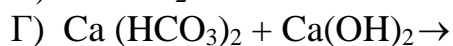
1)



2)



3)  $\text{CaSO}_4 + \text{H}_2\text{O}$



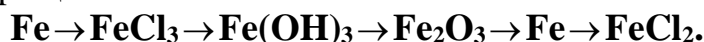
4)  $\text{Ca}(\text{OH})_2 + \text{H}_2$

5)  $\text{CaSO}_3 + \text{H}_2\text{O}$

А	Б	В	Г

**Часть С.**

**С1.** Напишите уравнения реакций, с помощью которых можно осуществить следующие превращения:



Переход 4 рассмотрите в свете ОВР, уравняйте методом электронного баланса.

**С2.** При взаимодействии 12 г технического магния, содержащего 5% примесей, с избытком соляной кислоты, выделилось 10 л водорода (н.у.). Вычислите объемную долю выхода продукта реакции.

**Ответы и решения****Часть А****Часть В**

A1	A2	A3	A4	A5	A6	B1
2	2	3	1	2	2	6542

**Часть С.**

**С1. Элементы ответа:**

- 1)  $2\text{Fe} + 3\text{Cl}_2 = 2\text{FeCl}_3$
- 2)  $\text{Fe}^{3+} + 3\text{OH}^- = \text{Fe(OH)}_3$
- 3)  $2\text{Fe(OH)}_3 = \text{Fe}_2\text{O}_3 + 3\text{H}_2\text{O}$
- 4)  $\text{Fe}_2\text{O}_3 + 3\text{CO} = 2\text{Fe} + 3\text{CO}_2,$
- 5)  $\text{Fe}^0 + 2\text{H}^+ = \text{Fe}^{2+} + \text{H}_2^0$

**С2. Элементы ответа:**

- 1)  $\text{Mg} + 2\text{HCl} = \text{MgCl}_2 + \text{H}_2$  .
- 2)  $m(\text{Mg}) = 12\text{г} * 0,95 = 11,4\text{г}$
- 3)  $\nu(\text{H}_2) = \nu(\text{Mg}) = 11,4 / 24 = 0,475\text{моль}$
- 4)  $V(\text{H}_2) = 0,475 \text{ моль} * 22,4 \text{ л/моль} = 10,64\text{л}$
- 5)  $\varphi_{\text{выхода}} = 10\text{л} / 10,64\text{л} = 0,94$  или 94%

## **БИОЛОГИЯ**

### **Спецификации контрольно-измерительных материалов по курсу 5 класса. (ФГОС)**

*Цель и задачи:* Определение уровня и качества подготовленности учащихся по биологии 5 класс, по программе А.А. Плешаков, Н.И. Сонин «Биология. Введение в биологию» 2019 г. (ФГОС)

В результате контрольно-проверочной работы обучающиеся должны продемонстрировать основные виды учебной деятельности:

- объяснять смысл важнейших биологических терминов согласно курса программы;
- определять живые и неживые тела и проводить их сравнительную характеристику;
- умение систематизировать живые организмы по царствам;
- объяснять и раскрывать основные принципы жизнедеятельности организмов по средам их обитания;
- сравнивать строение растительной и животной клетки, определять их общие черты и различия;
- объяснять, аргументировать и раскрывать взаимовлияние человека и окружающей среды.

В итоговый контрольно-проверочный тест входит учебный материал по биологии, который составлен на основе ФГОС среднего общего образования по предмету «Биология» по разделам:

- «Живой организм и его строение»;
- «Многообразие живых организмов»;
- «Группы животных»;
- «Среда обитания живых организмов»;
- «Роль и значение человека на Земле».

На выполнение итогового тестирования отводится 40 минут.

Критерии оценивания.

За каждый правильный ответ в части А – 1 балл, в части В – 1 балл за каждый правильный ответ. При верном ответе на часть С – 1 балл

Максимально количество баллов – 22

**Система оценивания выполненной тестовой работы (шкала перевода в оценку):**

Оценка «2» ставится, если учащийся набрал менее 11 баллов от общего числа баллов

Оценка «3» - если набрано от 11 до 14 баллов

Оценка «4» - если ученик набрал от 15 до 19 баллов

Оценка «5» - если ученик набрал 20 балла и выше.

### ***Итоговая контрольная работа***

#### **Часть 1. Выбери один правильный ответ.**

**A1.** Наука о живой природе:

1) география 2) физика 3) химия 4) биология.

**A2.** Живые организмы, в отличие от тел неживой природы:

1) имеют массу 2) способны к обмену веществ  
3) не состоят из химических элементов 4) имеют форму.

**A3.** Дождевой червь обитает в:

1) водной среде 2) почве  
3) наземно-воздушной среде 4) в телах других организмов.

**A4.** Сезонные изменения в живой природе изучают, используя метод:

1) наблюдения 2) эксперимента  
3) описания 4) анкетирования.

**A5.** Самый простой увеличительный прибор:

1) микроскоп 2) телескоп  
3) весы 4) лупа.

**A6.** Организмы, клетки которых содержат ядро:

1) прокариоты 2) эукариоты.

**A7.** Организмы, не способные образовывать органические вещества из

неорганических:

- |                |               |
|----------------|---------------|
| 1) прокариоты  | 2) автотрофы  |
| 3) гетеротрофы | 4) эукариоты. |

**A8.** Процесс фотосинтеза характерен для представителей царства:

- |             |             |
|-------------|-------------|
| 1) Животные | 2) Растения |
| 3) Грибы    | 4) Вирусы.  |

**A9.** Животные способны к:

- |                           |                            |
|---------------------------|----------------------------|
| 1) фотосинтезу            | 2) накоплению крахмала     |
| 3) активному передвижению | 4) питанию неорганическими |

веществами.

**A10.** Вирусы имеют:

- |                           |                         |
|---------------------------|-------------------------|
| 1) одноклеточное строение | 2) неклеточное строение |
| 3) тканевое строение      | 4) ядро.                |

**A11.** Грибы, всасывающие органические вещества живых организмов:

- |               |              |
|---------------|--------------|
| 1) прокариоты | 2) автотрофы |
| 3) сапрофиты  | 4) паразиты. |

**A12.** В природном сообществе бактерии обычно выполняют функцию:

- |                  |                  |
|------------------|------------------|
| 1) потребителя   | 2) производителя |
| 3) «разлагателя» | 4) хищника.      |

**Часть 2. Выбери три правильных ответа из шести.**

**B1.** Каждая клетка животных и растений имеет три главные части:

- |                     |                               |
|---------------------|-------------------------------|
| а) ядро             | б) цитоплазму                 |
| в) хлоропласты      | г) наружную мембрану          |
| д) клеточную стенку | е) вакуоли с клеточным соком. |

**B2.** Установи соответствие между растением и отделом, к которому растение относится.

Растение Отдел

- |                    |                    |
|--------------------|--------------------|
| А. Василёк русский | 1. Голосеменные    |
| Б. Ель             | 2. Покрытосеменные |
| В. Груша           |                    |

Г. Лиственница

Д. Кедр

Е. Кактус


**Часть 3. Дай развернутый ответ на вопросы.**

**С1.** Составьте цепь питания тайги.

**Спецификации контрольно-измерительных материалов по курсу 6  
класса. (ФГОС)**

**Цель и задачи:** Определение уровня и качества подготовленности учащихся по биологии 6 класс, по программе Н.И. Сонин «Биология. Живой организм» 2019 г. (ФГОС)

В результате контрольно-проверочной работы обучающиеся должны продемонстрировать основные виды учебной деятельности:

- объяснять смысл важнейших биологических терминов;
- определять основные органы цветкового растения; характеризовать строение цветка, семени, плода, корня, побега, стебля, листа цветкового растения и объяснять их функции;
- объяснять и раскрывать основные принципы жизнедеятельности всех организмов;
- сравнивать различные цветки, семена, плоды, корни, побеги, стебли, листья и определять черты их приспособленности к условиям среды;
- выявлять и определять растения Вологодской области;
- определять характерные черты взаимосвязи между организмом и средой.

В итоговый контрольно-проверочный тест входит учебный материал по биологии, который составлен на основе ФГОС среднего общего образования по предмету «Биология» по разделам:

- «Строение живых организмов»;
- «Жизнедеятельность организмов»;
- «Организм и среда».

На выполнение итогового тестирования отводится 40 минут.

Критерии оценивания.

За каждый правильный ответ на вопросы 1-9, 11,13,14,15,16,17,19,20 – 1 балл, на вопросы 10,12,18 –1 балл за каждый правильный ответ.

**Система оценивания выполненной тестовой работы (шкала перевода в оценку):**

Максимальное количество баллов за работу – 26.

Оценка «2» ставится, если учащийся набрал менее 13 баллов от общего числа баллов

Оценка «3» - если набрано от 13 до 17 баллов

Оценка «4» - если ученик набрал от 18 до 22 баллов

Оценка «5» - если ученик набрал 23 балла и выше.

### ***Итоговая контрольная работа***

1) Наука о животных называется:

а) анатомия б) зоологией в) ботаникой г) физиология

2) Ученые разделяют все живые организмы на:

а) 1 царство б) 2 царства в) 3 царства г) 4 царства

3) Щука обитает в:

а) водной среде б) почве в) наземно-воздушной среде г) в телах других организмов.

4) Какое из веществ является минеральным:

а) белок б) жир в) вода г) углевод.

5) Делению клеток предшествует деление:

а) ядра б) вакуолей в) межклеточного вещества г) оболочки.

6) Мхи в отличие от других высших растений, не имеют:

а) корня б) стебля в) листьев г) цветка

7) На каких почвах лучше растут хвощи?

а) кислых б) щелочных в) со средней кислотностью

8). Какое из хвойных ежегодно сбрасывает хвою?

а) ель б) лиственница в) можжевельник г) сосна

9) Как называется орган семенного размножения покрытосеменных?

а) спорангий б) цветок в) лист г) шишка

10) Сопоставьте вид растения и его тип:

А) Дерево	1) Картофель
Б) Кустарник	2) Яблоня
В) Трава	3) Сирень

11) Какой из видов сложноцветных широко используется в пищевой промышленности?

а) астра б) одуванчик в) подсолнечник г) девясил

12) Сопоставьте семейство и его представителя:

Семейство	Представители
А) Семейство бобовые	1) Картофель
Б) Семейство сложноцветные	2) Подсолнечник
В) Семейство пасленовые	3) Фасоль

13) Листья бывают:

а) простые б) смешанные в) простыми и сложными

14) Образования в хлоропластах на свету органических веществ из воды и углекислого газа называют:

а) фотосинтезом б) фагоцитозом в) дыханием

15) Строение цветка:

а) цветоложе, корень б) тычинка, пестик, лепесток, корень в) цветоножка, цветоложе, чашелистик, лепесток, тычинка, пестик.

16) Ромашка имеет соцветие:

а) колос б) початок в) корзинка

17) Перенос пыльцы с тычинок на рыльце пестика называют:



а) опыление б) оплодотворение в) зигота

18) Выберите несколько правильных ответов. К факторам живой природы относится влияние:

- а) света г) человека  
б) влажности д) температуры  
в) растений е) животных

19) Цианобактерии – это представители:

а) царства бактерий б) царства грибов в) царства растений г) царства животных.

20) Приведите примеры растений отдела голосеменных, растущих в вашей местности.

### **Спецификации контрольно-измерительных материалов по курсу 7 класса. (ФГОС)**

**Цель и задачи:** Определение уровня и качества подготовленности учащихся по биологии 7 класс, по программе В.Б. Захаров, Н.И. Сонин «Биология. Многообразие живых организмов» 2019 г. (ФГОС)

В результате контрольно-проверочной работы обучающиеся должны продемонстрировать основные виды учебной деятельности:

- объяснять смысл важнейших биологических терминов;
- определять основные системы живого организма;

характеризовать системы органов и объяснять их функции в процессе эволюции;

- объяснять и раскрывать основные принципы жизнедеятельности всех организмов;
- сравнивать различные типы животных в процессе эволюции и определять черты их приспособленности к изменяющимся условиям среды;
- определять характерные черты взаимосвязи между организмом и средой.

В итоговый контрольно-проверочный тест входит учебный материал

по биологии, который составлен на основе ФГОС среднего общего образования по предмету «Биология» по разделам:

- «Царство прокариоты»;
- «Царство грибы»;
- «Царство растения»;
- «Царство животные»;
- «Вирусы».

На выполнение итогового тестирования отводится 40 минут.

Критерии оценивания.

За каждый правильный ответ в части А – 1 балл, в части В – 1 балл за каждый правильный ответ. При верном ответе на часть С – 2 балла (итого 4 балла)

Максимально количество баллов – 23

**Система оценивания выполненной тестовой работы (шкала перевода в оценку):**

Оценка «2» ставится, если учащийся набрал менее 11 баллов от общего числа баллов

Оценка «3» - если набрано от 11 до 15 баллов

Оценка «4» - если ученик набрал от 16 до 20 баллов

Оценка «5» - если ученик набрал 21 балл и выше.

### **Итоговая контрольная работа**

**Часть А. Выберите из четырех предложенных ответов один правильный.**

**1.** Амеба обыкновенная передвигается с помощью:

а) ложноножек б) жгутиков в) ресничек г) щетинок

**2.** Из перечисленных червей в кишечнике человека паразитирует:

а) печеночный сосальщик в) бычий цепень

б) белая планария г) пиявка медицинская

**3.** К брюхоногим моллюскам относят:



- д) имеют органы чувств
- е) являются основным поставщиком кислорода на Земле

**В2.** Выберите правильные суждения:

- а) к парным плавникам относятся анальные
- б) у рыб нет органов слуха
- в) рыбы видят близкорасположенные предметы
- г) в состав органов выделения входит мочевого пузырь
- д) нервная система рыб состоит из головного мозга и брюшной нервной цепочки
- е) спинной мозг рыб расположен в позвоночном канале

**В3.** Выберите свойства, характерные для класса Земноводные:

- а) Постоянная температура тела
- б) Непостоянная температура тела
- в) Обитают в воде и на суше
- г) Один круг кровообращения
- д) Дыхание при помощи легких
- е) Органы дыхания-легкие и кожа

**Часть С.**

**С1.** Почему дельфинов относят к млекопитающим, а не к рыбам?

**С2.** Почему необходимо бороться с комнатными мухами?

### **Спецификации контрольно-измерительных материалов по курсу 8 класса. (ФГОС)**

**Цель и задачи:** Определение уровня и качества подготовленности учащихся по биологии 8 класс, по программе Н.И. Сонин, М.Р. Сапин «Биология. Человек» 2019 г. (ФГОС)

В результате контрольно-проверочной работы обучающиеся должны продемонстрировать основные виды учебной деятельности:

- объяснять смысл важнейших биологических терминов;

- определять основные органы и системы организма человека, характеризовать их строение и объяснять их функции;
- объяснять и раскрывать основные принципы жизнедеятельности организма человека;
- объяснять и аргументировать выбор способа оказания первой помощи

В итоговый контрольно-проверочный тест входит учебный материал по биологии, который составлен на основе ФГОС среднего общего образования по предмету «Биология» по разделам:

- «Человек — часть окружающего нас мира»;
- «Системы и органы человека»;
- «Развитие человека и процесс старения»;
- «Здоровье человека и влияющие на него факторы».

На выполнение итогового тестирования отводится 40 минут.

Критерии оценивания.

За каждый правильный ответ в части А – 1 балл, в части В – 1 балл за каждый правильный ответ. При верном ответе на часть С – 1 балл.

Максимальное количество баллов – 28

### **Система оценивания выполненной тестовой работы (шкала перевода в оценку):**

Оценка «2» ставится, если учащийся набрал менее 14 баллов от общего числа баллов

Оценка «3» - если набрано от 14 до 19 баллов

Оценка «4» - если ученик набрал от 20 до 24 баллов

Оценка «5» - если ученик набрал 25 балл и выше.

### **Итоговая контрольная работа**

#### **A1. У человека в отличие от других млекопитающих позвоночник**

- |                   |                             |
|-------------------|-----------------------------|
| 1) более длинный  | 3) более гибкий             |
| 2) имеет 4 изгиба | 4) имеет хрящевые прослойки |

**A2. К трубчатым костям относится**

- 1) лопатка 2) позвонок 3) локтевая кость 4) ребро

**A3. Для формирования правильной осанки нужно**

- 1) меньше бегать 3) чередовать виды мышечной деятельности  
2) носить портфель в правой руке 4) спать в очень мягкой постели

**A4. Какие клапаны расположены на границе между каждым предсердием и желудочком:**

- 1) створчатые 2) полулунные.

**A5. Как называются самые мелкие сосуды:**

- 1) артерии 2) вены 3) капилляры.

**A6. Как называются сосуды, приносящие кровь в сердце:**

- 1) артерии 2) вены.

**A7. Печень играет большую роль в пищеварении ,т к:**

- 1) содержит много ферментов 2) в ней всасываются питательные вещества  
3) выделяет желчь расщепляющие жиры 4) расщепляет жиры

**A8. Голосовые связки располагаются в:**

- 1) гортани 3) носовой полости  
2) носоглотке 4) трахее

**A9. Что такое зевота?**

- 1) отсутствие дыхания 2) долгий вдох и короткий выдох  
3) короткий вдох и долгий выдох 4) долгий вдох и следующий за ним долгий выдох

**A10. Этап не входящий в процесс пищеварения в тонкой кишке:**

- 1) полостное пищеварение 2) всасывание  
3) пристеночное пищеварение 4) механическое размалывание пищи

**A11. Структурно-функциональной единицей почки является:**

- 1) нефрон 3) почечная лоханка



повязку

5) при повреждении сосудов обработать  
перекисью водорода

6) при повреждении сосуда наложить жгут

### **В3. Установите последовательность расположения отделов**

#### **позвоночника**

1) Копчиковый 2) Поясничный 3) Крестцовый 4) Шейный 5) Грудной

### **Часть 3 (С)**

**С1.** Как называется орган слуха, расположенный во внутреннем ухе

### **Спецификации контрольно-измерительных материалов по курсу 9 класса. (ФГОС)**

**Цель и задачи:** определение степени сформированности знаний, основных умений и навыков, оценка качества подготовки учащихся по всем основным темам, изучаемым в 9 классе по программе С.Г. Мамонтов, В.Б. Захаров, Н.И. Сонин «Биология. Общие закономерности», ознакомить с формой проведения экзамена в формате ОГЭ.

В результате контрольно-проверочной работы обучающиеся должны продемонстрировать основные виды учебной деятельности:

- объяснять смысл важнейших биологических терминов;
- выделять основные органические вещества в составе клетки, характеризовать их строение и объяснять их значение;
- объяснять и раскрывать основные принципы жизнедеятельности организма на клеточном уровне;
- объяснять и аргументировать эволюцию человека.

В итоговый контрольно-проверочный тест входит учебный материал по биологии, который составлен на основе ФГОС среднего общего образования по предмету «Биология» по разделам:

- «Биология как наука. Методы научного познания»;



- «Клетка как биологическая система»;
- «Организм как биологическая система».

На выполнение итогового тестирования отводится 40 минут.

Критерии оценивания.

За каждый правильный ответ – 1 балл.

Максимальное количество баллов – 22

**Система оценивания выполненной тестовой работы (шкала перевода в оценку):**

Оценка «2» ставится, если учащийся набрал менее 11 баллов от общего числа баллов

Оценка «3» - если набрано от 11 до 15 баллов

Оценка «4» - если ученик набрал от 16 до 19 баллов

Оценка «5» - если ученик набрал 20 балл и выше.

**1) Основная функция митохондрий:**

- |                        |                      |
|------------------------|----------------------|
| 1. синтез белка        | 3. транспорт веществ |
| 2. образование лизосом | 4. синтез АТФ        |

**2) Организмы, клетка которых не имеет оформленного ядра:**

1. простейшие    2. одноклеточные    3. прокариоты    4. эукариоты

**3) Где происходит сборка белковой молекулы?**

1. в ядре клетки.    2. в цитоплазме.    3. на рибосомах.

**4) Какой нуклеотид комплементарен Гуанину?**

1. аденин    2. цитозин    3. урацил    4. тимин

**5) Выберите вещества, которые получаются при расщеплении углеводов?**

- |                                   |                   |
|-----------------------------------|-------------------|
| 1. глицерин                       | 2. Аминокислоты   |
| 3. Пяти- и шестиуглеродные сахара | 4. Жирные кислоты |

**6) Как называют стадии митоза?**

- 1) периоды;    2) ступени;    3) уровни;    4) фазы

**7) Чистую линию в селекции животных называют:**

1. сортом
2. штаммом
3. породой
4. видом

**8) Человек умелый – это по-латыни**

1. Homo sapiens
2. Homo habilis
3. Homo erectus
4. Australopithecus africanus

**9) Первые орудия труда умели изготавливать:**

1. австралопитеки
2. древнейшие люди
3. древние люди.

**10) Дигерозигота имеет генотип:**

1. AaBB
2. AABb
3. AaBb

**11) К древнейшим людям относятся:**

1. неандертальцы
2. кроманьонцы
3. питекантропы.

**12) Установите соответствие между видом генотипа и его характеристикой**

**ХАРАКТЕРИСТИКА ВИДЫ**

- 1) наличие двух доминантных аллелей гена
- 2) наличие доминантного и рецессивного аллеля гена
- 3) зигота содержит два рецессивных аллеля гена
- 4) образует два типа гамет
- 5) образует один тип гамет
- 6) даёт расщепление признаков у потомства

**ГЕНОТИПА**

- А) гомозиготный
- Б) гетерозиготный

**13)** Полипептид состоит из следующих аминокислот: валин –аланин-глицин-лизин-триптофан-валин-серин. Определите структуру участка ДНК, кодирующего эту полипептидную цепь

**14)** В молекуле ДНК гуаниновых нуклеотидов насчитывается 22 % от общего числа нуклеотидов. Определите количество тиминовых и адениновых нуклеотидов.

**15)** Тыкву, имеющую желтые плоды дисковидной формы, скрестили с тыквой, у которой были белые шаровидные плоды. Все гибриды от этого скрещивания имели белую окраску и дисковидную форму плодовой завязи. Какие признаки доминируют? Каковы генотипы родителей и потомства?

## **МУЗЫКА**

Данные контрольно-измерительные материалы по музыке составлены в соответствии с федеральным государственным образовательным стандартом общего образования, инструктивными письмами и рекомендациями Министерства образования, уставом школы, положения о системе оценки школы.

**Целью** контрольно-измерительных материалов является определение уровня усвоения изученного материала и уровня сформированности универсальных учебных действий.

### **Задачи:**

1. Формировать у учащихся основные понятия о музыкальной грамоте, средствах музыкальной выразительности.
2. Формировать способность слышать музыку, погружаться в нее, чувствовать ее настроение, на этой основе анализировать музыку.
3. Развивать творческие способности, ассоциативно-образное мышления учащихся.

Основой контроля и оценки достижения планируемых результатов является уровневый подход, т.е. необходимый для продолжения образования и реально достигаемый большинством учащихся опорный (базовый) уровень образовательных достижений. Данные контрольно-измерительные материалы по музыке включают: тесты. Все тесты состоят из основной части (обязательной для всех учеников).

**Таблица 1 Оценка успешности выполнения заданий (в баллах)**  
**Уровневая оценка знаний Традиционная оценка учащихся 5-8 классов (1 балл – один правильный ответ)**

Высокий уровень (отлично)	Выше среднего	Средний уровень (удовлетворительно)	Низкий уровень (неудовлетворительно)
------------------------------	---------------	--	---

	уровня (хорошо)		
9 или 10 баллов из 10	7 или 8 баллов из 10	5 или 6 баллов из 10	Ниже 5 баллов из 10.

Итоговая оценка за всю работу складывается из оценки за основную часть. Проверка знаний – это не только важное средство предупреждения забывания, но и более прочного усвоения знаний. В ходе проверки учитель стремится выяснить не только сам факт усвоения знаний детьми, но и насколько правильно воспринимают они материал. Такие задания помогут наглядно и ясно для самого учащегося показать степень усвоенного материала. Дети могут сами оценить свои знания. Можно использовать взаимопроверки, что поможет самим найти наличие ошибок, их количество и дети сами могут контролировать свои знания.

### 5 класс

#### Тестовое задание по музыке в 5- ом классе

##### Вариант 1.

№	Содержание задания	Варианты ответов
1	Произведение, предназначенное для пения без слов	А. вокализ Б. романс В. хор
2	Жанр, не относящийся к вокальным произведениям	А. романс Б. кантата В. симфония Г. песня
3	Выбери инструмент, на котором не играли герои «Квартета» И.А. Крылова	А. альт Б. виолончель В. скрипка Г. барабан
4	Автор произведения, положенного в основу оперы М.И. Глинки «Руслан и Людмила»	А. Н.Кукольник Б. С.А. Есенин В. А.С. Пушкин

5	Какой русской певице посвятил С. Рахманинов свой «Вокализ»	А. Л.Г. Зыкиной Б. А.В. Неждановой В. А.Н. Пахмутовой
6	Литературная основа оперы или балета	А. либретто Б. сценарий В. пересказ
7	Самый низкий тембр голоса	А. бас Б. тенор В. сопрано
8	Ансамбль из 4-х музыкантов	А. квартет Б. соло В. оркестр
9	Грузинский народный инструмент	А. балалайка Б. бандура В. чонгури
10	Как называется романс, который написал М.И. Глинка	А. «Журавли» Б. «Жаворонок» В. «Островок»

### Вариант 2.

№	Содержание задания	Варианты ответов
1	Музыкальное произведение крупной формы для солирующего инструмента и оркестра	А. концерт Б. симфония В. сюита
2	Музыкальный жанр, относящийся к вокальным произведениям	А. мазурка Б. романс В. концерт Г. соната
3	Инструмент, на котором играл один из героев басни И.А. Крылова «Квартет»	А. арфа Б. альт В. кларнет Г. флейта
4	Романс на стихи Н. Кукольника	А. «Жаворонок» Б. «Спящая княжна» В. «Грустная песенка»
5	Страна, в которой родился и жил автор музыки «Лунный свет» К. Дебюсси?	А. Германия Б. Польша В. Франция
6	Кем по профессии был композитор А.П. Бородин?	А. военный инженер Б. морской офицер

		В. учёный-химик
7	Сольный номер из оперы, характеризующий героя	А. ансамбль Б. антракт В. ария
8	Какая песня И. Дунаевского звучит в кинофильме «Дети капитана Гранта»?	А. «Летите, голуби» Б. «Спой, нам, ветер» В. «Урожайная»
9	Белорусский народный инструмент	А. бандура Б. чонгури В. цимбалы
10	Как называется произведение М. Мусоргского из альбома «Картинки с выставки»	А. «Цыплята» Б. «Баба Яга» В. «Леший»

### Тестовое задание для 6 класса по предмету «Музыка»

#### Вариант 1.

1. Звучание какого инструмента усиливает живописность музыкального образа в «Сиренах» Дебюсси?

- А) Кларнет;
- Б) Арфа;
- В) Человеческий голос.

2. Назови имя мифологического персонажа, который своей игрой на лире заставлял камни складываться в стены.

- А) Амфион;
- Б) Аполлон;
- В) Орфей.

3. Перечисли известные тебе средства музыкальной выразительности, которые участвуют в создании музыкального образа.

- А) Гармония;
- Б) Пассаж;
- В) Ритм;
- Г) Секвенция;
- Д) Тембр;

Е) Динамика.

4. Соедини прямыми линиями итальянское обозначение музыкального темпа и его перевод.

Presto	Скоро
Andante	Медленно
Moderato	Умеренно
Adagio	В темпе шага
Allegro	Быстро

5. Из перечисленных ниже, укажи танцы, которые пишутся в трехдольном размере.

- А) Вальс;
- Б) Полька;
- В) Полонез;
- Г) Гавот;
- Д) Менуэт.

6. Назови старинный польский танец – шествие.

- А) Мазурка;
- Б) Полонез;
- В) Болеро.

7. Назови имя великого польского композитора, создателя циклов мазурок, вальсов, полонезов.

- А) Михаил Огинский;
- Б) Клод Дебюсси;
- В) Фредерик Шопен.

8. Назови один из самых жизнерадостных и зажигательных народных танцев Италии.

- А) Тарантелла;
- Б) Павана;
- В) Вальс.

9. Назови имя композитора, автора кантаты «Поэма памяти Сергея Есенина».

- А) Дмитрий Шостакович;
- Б) Георгий Свиридов;
- В) Сергей Прокофьев.

10. С какой образною особенностью связывается звучание хоральных прелюдий И.С.Баха?

- А) Возвышенность;
- Б) Игривость;
- В) Благородная сдержанность.

### **Вариант 2.**

1. Сколько групп инструментов включает симфонический оркестр?

- А) 3;
- Б) 4;
- В) 5.

2. Из приведенных ниже, отметь инструменты струнной смычковой группы симфонического оркестра.

- А) Скрипка;
- Б) Арфа;
- В) Альт;
- Г) Виолончель;
- Д) Гитара;
- Е) Контрабас.

3. Кого из русских композиторов называют «сказочником» в музыке?

- А) М.И. Глинка;
- Б) Н.А. Римский-Корсаков;
- В) А.П. Бородин.

4. Какой группе инструментов поручено музыкальное изображение богатырей в номере «Три чуда» из оперы «Сказка о царе Салтане» Н.А. Римского-Корсакова?



А) Ударная группа;

Б) Деревянная духовая;

В) Медная духовая.

5. Что означает оркестровое обозначение «Tutti»?

А) исполнение произведения (или его части) одним певцом или музыкантом;

Б) Вступление всего оркестра полностью;

В) Одновременное сочетание одинаковых звуков у разных инструментов.

6. Что такое аккорд?

А) Одновременное сочетание двух звуков;

Б) Одновременное сочетание трех (четырех, пяти) звуков;

В) Напряженное, беспокойное звучание двух или нескольких звуков.

7. Среди средств музыкальной выразительности отметь те, которые можно встретить не только в музыке, но и в окружающем мире.

А) Динамика;

Б) Ритм;

В) Фактура;

Г) Мелодия;

Д) Тембр.

8. Что такое токката?

А) Virtuозная пьеса для клавишного инструмента;

Б) Быстрое многократное повторение одного или разных звуков;

В) Французский придворный танец XVII – XVIII веков.

9. Как называется многоголосное хоровое произведение траурного характера, состоящее из нескольких частей?

А) Соната;

Б) Реквием;

В) Хорал;

Г) Увертюра.

10. Как называется запись многоголосного музыкального произведения, при которой партия каждого инструмента или голоса выписывается на отдельной нотной строке?

- А) Партитура;
- Б) Клавир;
- В) Фактура.

### Тестовое задание для 7 класса по предмету «Музыка»

#### 1 Вариант

1. Возможно ли, до конца объяснить содержание музыкального произведения?

- А) Да, возможно.
- Б) Нет, невозможно, поскольку музыка выражает то, что трудно объяснить словами.

2. Назови пять известных тебе программных музыкальных произведений.

- А)
- Б)
- В)
- Г)
- Д)

3. Соответствует ли содержание поэтического эпиграфа к пьесе П.И. Чайковского «Ноябрь. На тройке» содержанию музыки?

Не гляди же с тоской на дорогу,  
И за тройкой вослед не спеши,  
И тоскливую в сердце тревогу  
Поскорей навсегда заглуши.

Н. Некрасов «Тройка»

- А) Да, полностью соответствует.
- Б) Да, соответствует, но отчасти.

В) Нет, не соответствует.

Объясни

ответ. \_\_\_\_\_

---

4. Подбери не менее 10 определений для описания содержания музыки  
Этюда соч.8 №12 А.Н.Скрябина

Ответ. \_\_\_\_\_

---

5. Как называется симфоническая сюита Н.А.Римского-Корсакова,  
написанная по мотивам сборника арабских сказок «Тысяча и одна ночь»?

А) «Семирамида»;

Б) «Саломея»;

В) «Шехеразада».

6. Какие темы и образы чаще всего встречаются в программных  
произведениях?

А) Сказочно-эпические;

Б) Героические;

В) Образы природы;

Г) Бытовые.

7. Какой русский композитор в финале своей симфонии использовал  
тему русской народной песни «Во поле береза стояла»?

А) А.П.Бородин;

Б) П.И.Чайковский;

В) М.П.Мусоргский.

8. Какие из изображенных на этих картинах сюжетов могут стать темой  
музыкальных произведений?

А) А.Широков «За Родину!»

Б) Караваджо. «Лютнист»

В) Ф.Сурбаран «Натюрморт с лимоном, апельсинами и розой».

Г) И.Айвазовский «Буря на Ледовитом океане»

9. Соедини прямой линией название произведения и характер образа, который в нем воплощается.

Музыкальное произведение	Характер образа
С.В.Рахманинов. Прелюдия соль-диез минор	ДРАМАТИЧЕСКИЙ
А.П.Бородин. Хор «Улетай на крыльях ветра» из оперы «Князь Игорь»	
Ж.Бизе. Марш Торeadора из оперы «Кармен»	ЭПИЧЕСКИЙ
Ф.Шопен. Вальс си минор, соч.69, №2.	
Ф.Шуберт. «Лесной царь»	ЛИРИЧЕСКИЙ
Н.А.Римский-Корсаков. «Океан-море синее», из оперы «Садко»	

10. Назови русских композиторов, которые в своем творчестве обращались к теме Востока.

- А) Н.А. Римский-Корсаков;
- Б) А.П. Бородин;
- В) А.Н. Скрябин.

### Вариант 2.

1. Музыкально-драматическое произведение, основанное на слиянии музыки, слова и сценического действия (исключите лишнее слово)

- А. опера
- Б. мюзикл
- В. балет
- Г. оперетта

2. Монолог героя оперы называется...

- А. ария
- Б. песня

- В. романс
- Г. рассказ
- 3. Мелодия - это ...
- А. окраска голоса
- Б. настроение в музыке
- В. характер звучания
- Г. музыкальная мысль

4. Какому месяцу соответствует название фортепианной пьесы "На тройке" П. И. Чайковского?

- А. сентябрь
- Б. октябрь
- В. ноябрь
- Г. декабрь

5. Кто из композиторов создал музыкальный образ прекрасной Шехеразады?

- А. Н. Римский-Корсаков
- Б. А. Бородин
- В. М. Мусоргский
- Г. П. Чайковский

6. Как называется песня австрийского композитора Ф. Шуберта на стихи И. Гете?

- А. "Лесной марш"
- Б. "Лесной царь"
- В. "Лесное эхо"
- Г. "Лесная фея"

7. Кто из композиторов написал сонату для фортепиано "Лунная"?

- А. Л. Бетховен
- Б. Ф. Шуберт
- В. Ф. Шопен
- Г. П. Чайковский

8. Какие виды искусства участвуют в опере?
- А. музыка, графика, архитектура
  - Б. литература, изобразительное искусство, музыка
  - В. скульптура, литература, живопись
  - Г. архитектура, литература, музыка
9. Как называется окраска голоса человека или музыкального инструмента?
- А. динамика
  - Б. темп
  - В. тембр
  - Г. ритм
10. Романс - это...
- А. сочинение торжественного характера
  - Б. вокально-инструментальное произведение лирического характера для солиста и инструмента
  - В. вокально-инструментальное произведение повествовательного характера с элементами эпоса и лирика, реальности и фантастики
  - Г. танцевальное искусство
11. К какому музыкальному образу относится баллада "Лесной царь"?
- А. сказочному
  - Б. эпическому
  - В. драматическому
  - Г. лирическому

### Итоговый тест Музыка 8 класс

Какой струнный инструмент бывает русским, гавайским и испанским?	а) скрипка б) мандолина в) гитара
1. Найди инструменты симфонического оркестра.	а) туба б) балалайка

	<p>в) арфа г) домра д) виолончель</p>
2. Какой инструмент входит в группу деревянных-духовых инструментов?	<p>а) альт б) виолончель в) флейта</p>
3. Низкий женский певческий голос.	<p>а) тенор б) меццо-сопрано в) контральто</p>
4. Кто руководит симфоническим оркестром?	<p>а) балетмейстер б) дирижер в) режиссёр</p>
5. Как называется певческий коллектив певцов. Если в него входит более 12 человек?	<p>а) оркестр б) ансамбль в) хор</p>
6. Как называется коллектив музыкантов из четырёх человек?	<p>а) трио б) квинтет в) квартет</p>
7. Как называется коллектив музыкантов-исполнителей на духовых и ударных инструментах. Подобный состав характерен для военных оркестров.	<p>а) симфонический оркестр б) эстрадный оркестр в) духовой оркестр</p>
8. Какой музыкальный термин в переводе означает «круг»?	<p>а) прелюдия б) рондо в) соната</p>
9. Как называется часть песни, которая повторяется?	<p>а) запев б) припев в) куплет</p>
10. Циклическая музыкальная форма, состоящая из нескольких контрастных частей, объединённых общим замыслом и образующих связное целое.	<p>а) вокальный цикл б) сюита в) программная музыка</p>
11. Какие виды из перечисленных музыкальных произведений относятся к вокальным?	<p>а) опера б) вокализ в) этюд г) романс д) соната</p>
12. Какие жанры музыки относятся к камерным произведениям?	<p>а) симфония б) этюд в) оперетта г) соната д) кантата</p>

13. Инструментальная или вокальная музыка, предназначенная для исполнения в небольшом помещении и для небольшого состава исполнителей.	а) камерная музыка б) программная музыка в) хоровая музыка
14. Какие литературные произведения в древности принято было не рассказывать, а петь?	а) былины б) сказки в) загадки
15. Песня без слов, на гласный звук – это	а) а капелла б) вокализ в) романс
16. Музыкальное произведение свободной формы из нескольких контрастных частей, основанное на народных мотивах.	а) вокализ б) рапсодия в) увертюра
17. Музыкально-драматическое произведение, объединяющее в себе все виды музыки и театрального действия.	а) опера б) симфония в) оратория
18. Как называется народная песня венецианских гондольеров или произведение, написанное в стиле этой песни.	а) соната б) романс в) баркарола
19. Музыкальное произведение, сочетающее в себе элементы оперы, оперетты, балета и эстрадной музыки.	а) сюита б) рок - опера в) мюзикл
20. Что означает капелла?	а) пение без слов б) пение с сопровождением в) пение без сопровождения
21. Как называют музыкальное сопровождение сольной партии голоса?	а) ансамбль б) капелла в) аккомпанемент
22. Как называется сочинение музыки сразу во время ее исполнения?	а) импровизация б) интерпретация в) композиция
23. Остановка, прерывание звучания на определенную длительность в одном, нескольких или во всех голосах музыкального произведения.	а) пауза б) фермата в) канон
24. Что обозначает слово «форте»?	а) быстро б) громко в) тихо
25. Одно из средств музыкальной выразительности, основанное на объединении тонов в созвучия и на взаимосвязи этих созвучий между собой в последовательном движении.	а) гармония б) фактура в) динамика



26. Неблагозвучное сочетание звуков, нарушение гармонии.	а) консонанс б) диссонанс
27. Сопоставь названия средств музыкальной выразительности с его определением: 1) скорость движения в музыке, определяемая числом метрических долей в единице времени, 2) временная организация музыки. Упорядоченное чередование звуков различной длительности. 3) сила звука, степень громкости обозначается определенными знаками: <i>p, f и т.п.</i> 4) окраска звука, голоса или инструмента.	а) ритм б) темп в) динамика г) тембр
28. Стиль, сочетающий в себе элементы джаза и симфонической музыки.	а) классицизм б) романтизм в) симфоджаз
29. Духовная песня (молитва) американских негров.	а) спиричуэл б) блюз в) регтайм
30. Какими знаками записывается музыка?	а) буквами б) цифрами в) нотами
31. Каким, словом итальянского происхождения называют краткое изложение оперы и балета?	а) сценарий б) либретто в) сюжет
32. Кто из композиторов является основоположником русской классической музыки.	а) П. Чайковский б) М. Глинка в) А. Бородин
33. Кого из великих композиторов называли «Титаном» венского классицизма?	а) И. Гайдн б) В. Моцарт в) Л. Бетховен
34. Австрийский композитор 19 века, крупный представитель Романтизма, за свою короткую жизнь, написал более 600 песен. Является создателем нового типа песен – песен-баллад.	а) В. Моцарт б) Ф. Шуберт в) И. Штраус
35. Великий польский композитор и пианист. Основатель польской классической музыки.	а) М. Огинский б) Ф. Шопен в) М. Равель
36. Кого из этих композиторов называли «отцом» (создателем) симфонии?	а) Й. Гайдн б) В. Моцарт в) Л. Бетховен
37. Какому жанру музыки посвятил все свое творчество Дж. Верди?	а) симфония б) опера в) балет

38. В основу опер многих русских композиторов легли произведения А.С.Пушкина. Сюжет какой оперы не является Пушкинским?	а) «Руслан и Людмила» б) «Снегурочка» в) «Борис Годунов»
39. П. Чайковского считают новатором в области балетной музыки Сколько балетов создал П.И. Чайковский?	а) 1 б) 3 в) 8
40. У кого из русских композиторов опера занимает основное место в творчестве. Из 15 опер, 9 на сказочные темы?	а) С. Прокофьев б) М. Мусоргский в) Н. Римский - Корсаков
41. Кто автор балета «Лебединое озеро»?	а) С. Прокофьев б) М. Глинка в) П. Чайковский
42. Кто из композиторов в годы Великой отечественной войны написал знаменитую симфонию №7, под названием «Ленинградская»?	а) С. Свиридов б) С. Прокофьев в) Д. Шостакович
44. Какое зоологическое название дали известному американскому мюзиклу Э.Л. Уэббера?	а) «Тигры» б) «Кошки» в) «Пантеры»
43. Какая страна являлась ведущей в музыкальной культуре эпохи Классицизма?	а) Италия б) Австрия в) Россия

## ИЗОБРАЗИТЕЛЬНОЕ ИСКУССТВО

### Тест

для обучающихся 5 класса I четверть

по теме: «Древние корни народного искусства»

Тест состоит из 11 заданий с выбором правильного ответа, перечислением материалов и предметов по теме и творческой работы.

Критерии оценивания:

За каждый верный ответ 1 балл, итого – 11 баллов

Перевод баллов в отметки: 10 – 11 баллов – «5»

9 – 7 баллов – «4»

5- 6 баллов – «3»

### Вариант работы

**Цель:** обобщить знания по теме «Древние корни народного искусства»

1. Из перечисленного ниже списка выберите предметы, входящие в убранство и интерьер русской избы:

ухват, печь, стол компьютерный, лавка-конник, полати, домашний кинотеатр, прялка, вышитое полотенце, расписная посуда, телевизор, ушат.

2. Перечислите графические материалы в изобразительном искусстве \_\_\_\_\_, \_\_\_\_\_, \_\_\_\_\_, \_\_\_\_\_, \_\_\_\_\_, \_\_\_\_\_

3. Выберите те из перечисленных ниже элементов одежды, которые входят в народный женский наряд:

кокошник, лента, пальто, кичка, сорока, рубаха, платье, сарафан, понева, блузка, душегрея

4. Назовите элементы декора русской избы

А) Наличник      Б) Онучи      В) Полотенце      Г) Причелина      Д) Конёк

5. КИКА – это:

А) мужской головной убор      Б) женский головной убор      В) деревянный ковш

6. Назовите женские головные уборы: \_\_\_\_\_, \_\_\_\_\_, \_\_\_\_\_, \_\_\_\_\_

7. Назовите \_\_\_\_\_ элементы \_\_\_\_\_ мужского \_\_\_\_\_ народного костюма: \_\_\_\_\_, \_\_\_\_\_, \_\_\_\_\_

8. Назовите жизненно важные предметы русской избы. (Дайте им определение)

а) печь      б) красный угол      в) горница      г) полати      д) полавочки      е) сени

9. Измени рисунок мужской рубахи так, чтобы она стала праздничной \_\_\_\_\_

10. Измени рисунок так, чтобы стол стал праздничным \_\_\_\_\_

11. Опиши особенности всех русских праздников с помощью прилагательных.

---

---

---

---

---

---

---

---

## КОНТРОЛЬНАЯ РАБОТА

по изобразительному искусству за 2019-2020 учебный год

5 класс, учебник «Изобразительное искусство» Н.А. Горяева, О.В.

Островская; под редакцией Б.М. Немецкого

Цель контрольной работы – определить уровень сформированности предметных и метапредметных результатов у обучающихся 5 класса за учебный курс.

Задачи работы:

- определить уровень усвоения знаний по основным темам курса,
- установить уровень овладения ключевыми умениями, позволяющими успешно продвигаться в освоении учебного материала на следующем этапе обучения;

- выявить типичные ошибки, проблемные вопросы освоения учебного материала для дальнейшей их отработки и снятия проблем.

Работа состоит из двадцати заданий, которые позволяют проверить уровень освоения знаний и умений по курсу изобразительное искусство.

Предложенные обучающимся задания составлены с целью проверки базовых знаний по основным темам программы. В ходе работы также проверялась сформированность у обучающихся универсальных учебных действий, порождающих мотивацию к обучению и позволяющих обучающимся ориентироваться в различных предметных областях познания.

При составлении заданий контрольной работы использованы материалы проверочных работ учебника «Изобразительное искусство» Н.А. Горяева, О.В. Островская; под редакцией Б.М. Немецкого, олимпиадные задания сайта «Инфоурок».

Максимальный балл за выполнение всей работы — 20 баллов.

Если ученик получает за выполнение всей работы менее 9 баллов, то он имеет недостаточный уровень освоения учебной программы, а также сформированности метапредметных результатов.

Если ученик получает от 17 до 20 баллов, то его подготовка соответствует требованиям стандарта, ученик способен применять знания для решения учебно-познавательных и учебно-практических задач.

Шкала оценивания:

менее 9 баллов – «2»

9 – 11 баллов – «3»

12 – 16 баллов – «4»

17 – 20 баллов – «5»

На выполнение контрольной работы отводится 1 урок (45 минут).

### **Вариант контрольной работы**

Отметьте правильный ответ:

Тема «Древние корни народного искусства».

**1. Искусство, сочетающее художественные изделия, имеющие практическое назначение в быту, с декоративной образностью:**

а) декоративно-прикладное искусство; б) музыкальное искусство.

**2. Как называются знаки, обозначающие воду, солнце, землю и т. д.:**

а) водные знаки; б) солярные знаки.

**3. Орудие для ручного прядения**

а) прялка; б) иголка.

**4. Как называется главный угол в избе:**

а) красный, б) синий.

**5. Где находились лавки в избе:**

а) вокруг стола, б) вдоль стен.

Тема «Древние образы в народных игрушках»

**1.Материал изготовления дымковской игрушки:**

а) пластилин; б) глина, в)дерево.

**2. Особенности филимоновской игрушки:**

а) круг; б) полосы, в) крест.

**3. Какой цвет имеет гжельская роспись:**

а) красный; б) синий, в)желтый.

**4.Поднос расписанный цветами:**

а) жостовский; б)дымковский, в)каргапольский.

Тема «Декоративно-прикладное искусство в жизни человека».

**1.К какому виду ИЗО относится орнамент:**

а) к живописи, б)к графике, в)к скульптуре, г)к декоративно-прикладному искусству;

**2.Назовите предметы одежды, относящиеся к Древней Греции:**

а) сарафан, б)хитон, в)клафт, г)набедренная повязка.

**3.Древнее искусство расписывания сосудов:**

а) вазапись, б)расписальня, в)скульптура, г)геральдика.

**4. Символ бога, катящего диск, в древнем Египте:**

а) скарабей; б) подвеска; в) саркофаг г) лотос.

**5. Символы власти в древнем Египте:**

а) сан далии; б,) калазирис; в) парик; г)скипетр

**6. Основа любого герба (на чем изображается герб):**

а) поднос; б) эмблема; в) шлем; г) щит.

Тема «Ты сам мастер декоративно-прикладного искусства»

**1. Зачем люди украшают свои жилища?**

а) Ради забавы;

б) из-за того, что у них нет другой работы;

в) оберегают от злых духов.

**2. Глиняная игрушка, узор, которой состоит из кружков:**

а) дымковская; б) филимоновская; в) каргопольская.

**3. Какие изделия называют «жостовскими»:**

а) прялки; б) ковши; в) подносы.

**4. На чем изображается герб:**

а) на ленте; б) на шлеме; в) на щите.

**5. Производство декоративно-прикладного искусства в единственном экземпляре**

а) выставочное; б) одиночное, е.) классическое

**ОТВЕТЫ НА ТЕСТЫ**

«Древние корни народного искусства».

1) а (декоративно-прикладное искусство)

2) б (солярные знаки)

3) б (причелина)

4) б (вышивка).

5) а (красный)

«Древние образы в народных игрушках»

1) б (глина)

2) б (полосы)

3) б (синий)

4) а (жостовский)

«Декоративно- прикладное искусство в жизни человека»

1) г (декоративно-прикладное искусство)

2) б (хитон)

3) а (вазопись)

4) а (скарабей)

5) г (скипетр)

6) в (щит)

«Ты сам мастер декоративно-прикладного искусства»

1) в (оберегают)

2) а (дымковская)

3) в (подносы)

4) в (на щите)

5) а (выставочное)

## **КОНТРОЛЬНАЯ РАБОТА**

**по изобразительному искусству за 2019-2020 учебный год**

**6 класс, учебник «Изобразительное искусство» Л.А. Неменская;**

**под редакцией**

**Б.М. Немецкого**

Цель контрольной работы – определить уровень сформированности предметных и метапредметных результатов у обучающихся 6 класса за учебный курс.

Задачи работы:

- определить уровень усвоения знаний по основным темам курса,



- установить уровень овладения ключевыми умениями, позволяющими успешно продвигаться в освоении учебного материала на следующем этапе обучения;

- выявить типичные ошибки, проблемные вопросы освоения учебного материала для дальнейшей их отработки и снятия проблем.

Работа состоит из двадцати четырёх заданий, которые позволяют проверить уровень освоения знаний и умений по курсу изобразительное искусство.

Предложенные обучающимся задания составлены с целью проверки базовых знаний по основным темам программы. В ходе работы также проверялась сформированность у обучающихся универсальных учебных действий, порождающих мотивацию к обучению и позволяющих обучающимся ориентироваться в различных предметных областях познания.

При составлении заданий контрольной работы использованы материала проверочных работ учебника «Изобразительное искусство» Л.А. Неменкая; под редакцией Б.М. Немецкого, олимпиадные задания сайта «Инфоурок».

Максимальный балл за выполнение всей работы — 24 балла.

Если ученик получает за выполнение всей работы менее 10 баллов, то он имеет недостаточный уровень освоения учебной программы, а также сформированности метапредметных результатов.

Если ученик получает от 20 до 24 баллов, то его подготовка соответствует требованиям стандарта, ученик способен применять знания для решения учебно-познавательных и учебно-практических задач.

Шкала оценивания:

Менее 10 баллов – «2»

14 – 10 баллов – «3»

15 – 19 баллов – «4»

20 – 24 баллов – «5»

На выполнение контрольной работы отводится 1 урок (45 минут).

**Вариант контрольной работы**

Отметьте правильный ответ:


**1. Какие из перечисленных искусств являются пространственными:**

- а) конструктивные
- б) музыка
- в) театр
- г) декоративно – прикладное
- д) изобразительные
- е) литературы


**2. Какие из перечисленных понятий являются видами изобразительного искусства?**

- а) театр
- б) живопись
- в) орнамент
- г) графика
- д) скульптура
- е) дизайн

**3. Из представленных изображений выбери произведение декоративно прикладного искусства**



4. Какое из представленных картин не является живописным произведением?



А)



Б)



В)

Г)



Д)



**5. Выразительными средствами графики являются:**

- а) Линия , пятно, ритм
- б) Пятно, цвет, ритм,
- в) Объем, цвето- тень
- г) пропорция , контраст,


**6. Какие из перечисленных материалов относятся к живописным?**

- а) масло
- б) акварель
- в) сангина
- г) глина
- д) уголь
- е) пастель
- ж) темпера

**7. Что является главным в языке живописи?**

- а) тип штриха
- б) характер мазка
- в) светотень
- г) цвет
- д) колорит
- е) контраст

**8. В каком жанре создана картина И.Левитана «Золотая осень»**



- а) батальный жанр
- б) анималистический жанр
- в) в жанре натюрморт
- г) в жанре пейзаж

**9. Что из перечисленного является наиболее типичным художественным материалом для графики:**

- а) гуашь
- б) карандаш
- в) глина
- г) акварель
- д) тушь

**10. В какой художественной деятельности получил широкую известность И. И. Шишкин?**

- а) живопись

- б) иконопись
- в) архитектура
- г) скульптура

**11. Какой жанр изобразительного искусства здесь представлен?**



- а) Портрет
- б) Пейзаж
- в) Натюрморт
- г) а и в

**12. Портрет - это:**

- а) изображение облика какого-либо человека, его индивидуальности;
- б) изображение одного человека или группы людей;
- в) образ определённого реального человека;
- г) все варианты верны

**13. По назначению, на какие группы было принято делить портреты:**

- а) парадный
- б) силуэтный
- в) камерный
- г) праздничный.

**14. Светотень - это:**

- а) отражение света от поверхности одного предмета в затенённой части другого;
- б) тень, уходящая в глубину;
- в) способ передачи объёма предмета с помощью теней и света.

**15. При изображении сатирических образов человека необходимо чувство:**

- а) меры
- б) злорадства
- в) правды
- г) ненависти
- д) комедийности

**16. Роль цвета в портрете:**

- а) помогает выявить конструкцию, подчеркнуть или скрыть форму, зрительно уменьшить или увеличить, сузить или растянуть форму;
- б) уничтожает монотонность, меняет зрительное восприятие;
- в) верны все варианты ответов

**17. Какое из представленных изображений лишнее**



**18. Посмотри и определи какой вид портрета представлен?**

- A) камерный портрет
- Б) парадный портрет
- В) групповой



**19 . Какой вид изобразительного искусства представлен?**

- A) Живопись
- Б) Скульптура
- В) Архитектура

**20. Гуашь-это материал, какого вида ИЗО?**

- а) живописи
- б) скульптуры
- в) архитектуры

**21. Рассмотрите и определите жанр?**

- а) анималистический
- б) зооморфный
- в) антропологический



**22. Круглой называется скульптура**

- а) Объемная, рассчитанная на восприятие с разных точек зрения
- б) имеющая круглую форму
- в) шарообразных, округлых очертаний

**23. В чем отличие рельефа и круглой скульптуры?**

- а) Больших отличий нет
- б) Рельеф располагается на плоскости, круглая скульптура рассчитана на восприятие с разных точек зрения
- в) Рельеф не является видом скульптуры

**24. Какую линию горизонта применила З. Серебрякова в своей картине**



**"Беление холста"**

- а) низкую линию горизонта
- б) среднюю линию горизонта
- в) высокую линию горизонта

**25. Какую перспективу использовал А. Рублев при росписи иконы «Троица»**



- а) Прямая линейная перспектива
- б) Обратная линейная перспектива
- в) Панорамная перспектива

### Тест

**для обучающихся 7 класса за Полугодие  
по темам: «Художник – дизайн-архитектура. Дизайн и архитектура  
– конструктивные искусства в ряду пространственных искусств.  
Искусство композиции – основа дизайна и архитектуры.  
Художественный язык конструктивных искусств»**

Тест состоит из 11 заданий с выбором правильного ответа.

Критерии оценивания:

За каждый верный ответ 1 балл, итого – 11 баллов

Перевод баллов в отметки: 11- 9 баллов – «5»

7- 9 баллов – «4»

5- 6 баллов – «3»

меньше 5 баллов – «2»

### Вариант работы

Выберите верный ответ

1. **Композиция это:**

а. придание произведению единство и цельность;

б. изображение предметов в пространстве;

в. гармоничное расположение элементов по отношению друг к другу.

2. **Выберите не относящееся к свойствам композиции слово:**



- а. симметрия и асимметрия;
- б. пятна и линии;
- в. динамика и статика;
- г. ритм.

**3. Симметрия это:**

- а. когда нет сбалансированности;
- б. неуравновешенность предметов,
- в. равновесие масс, как бы зеркальное отражение одной части другою.

**4. Замкнутый (закрытый) тип композиции:**

- а. передача образа чего-то неподвижного;
- б. использование на картине одной или нескольких диагональных линий;
- в. построение композиции по форме круга, квадрата, прямоугольника с учетом симметрии.

**5. Открытый (разомкнутый) тип композиции:**

- а. изображение большого простора, панорамы;
- б. следует с боков ограничить какими-либо элементами;
- в. композиция является симметричной, уравновешенной или образует простые геометрические схемы (треугольник, круг, овал, квадрат, прямоугольник)

**6. Прием динамичной композиции, правила передачи движения:**

- а. использование на картине одной или нескольких диагональных линий;
- б. ограничить свободное пространство перед движущимся объектом;
- в. выбирать определенный момент, наиболее ярко отражающий характер движения.

**7. Прием статичной композиции, правила передачи покоя:**

- а. отсутствие диагонального направления;
- б. оставить перед движущимся объектом свободное пространство;
- в. изображение объектов в спокойных позах.

8. **Фронтальный вид композиции располагается** (плоский -  
витраж, фреска, картина):

- а. параллельно краям поля;
- б. горизонтально краям поля;
- в. вертикально краям поля.

9. **Глубинно—пространственный вид располагается:**

- а. вертикально краям поля;
- б. стягивается к композиционному центру произведения;
- в. располагается под углом к краю поля.

10. **Ритм это:**

а. изображение слева подобно изображению справа и разделено по  
какой-либо оси;

- б. чередование изобразительных элементов;
- в. зрительное равновесие в композиции.

11. **Что такое шрифт?**

- а. линейная композиция на плоскости;
- б. буквы, объединённые единым стилем;
- в. элементы композиции.

## **Ключи**

1. а, в

2. б

3. в

4. а, в

5. а

6. а, в

7. а, в

8. а

9. в

10. б, в

**Тест**

**для обучающихся 7 класса за Полугодие**

**по темам: «Художественный язык конструктивных искусств. В мире вещей и зданий. Город и человек. Социальное значение дизайна и архитектуры как среды жизни человека»**

Тест состоит из 10 заданий с выбором правильного ответа.

Критерии оценивания:

За каждый верный ответ 1 балл, итого – 10 баллов

Перевод баллов в отметки: 9- 10 баллов – «5»

7- 8 баллов – «4»

5- 6 баллов – «3»

меньше 5 баллов – «2»

**Вариант работы**

Выберите верный ответ

1. **Эргономика это:**

- а. удобства для существования человека;
- б. изучение производства, распределение и потребление товаров и услуг;
- в. наука, изучающая особенности и возможности функционирования

человека в системах: человек, вещь, среда.

2. **Пропорциональность в архитектуре:**

- а. равенство двух отношений;
- б. несоответствие с чем-либо в количественном отношении;
- в. соразмерность частей по отношению друг к другу и к целому.

3. **Композиция это:**

а. составление, объединение, сочетание отдельных частей (объектов) в единое целое;

б. упорядоченность, согласованность;

в. умение заинтересовать зрителя.

**4. Организация пространства:**

а. расположение на плоскости определённым образом объёмы;

б. обеспечение функциональной наполненности этого самого пространства;

в. верны все варианты ответов.

**5. Архитектурный макет это:**

а. объёмно-пространственное изображение сооружения, в различных масштабах из картона;

б. изображение проектируемого или существующего сооружения из разных материалов;

в. объёмно-пространственное изображение проектируемого или существующего сооружения, а также целого архитектурного ансамбля, выполняемое в различных масштабах из разных материалов.

**б. Основу конструкции дома составляют вертикальные части:**

а. опоры, столбы, колонны;

б. стены;

в. опоры, столбы, колонны, иногда стены.

**7. Инсталляция это:**

а. вид дизайна, способ создания какой-нибудь вещи;

б. произведение пластического искусства, композиция из реальных предметов и вещей, расположенных на плоскости или пространстве;

в. механическое соединение вещей.

**8. Дизайн это:**

а. проект или эскиз;

б. проектировать, конструировать, вынашивать замысел, задумывать;

в. деятельность с конечной задачей – создание строительного объекта.

**9. Какие функции должна выполнять каждая вещь?**

а. практическое применение;

б. должна быть полезной, удобной и красивой;  
в. утилитарные ф. (для принятия пищи, устройства крова, защиты от стихии, обороны).

**10. Роль цвета в формотворчестве:**

а. помогает организовать пространство, выявить конструкцию, подчеркнуть или скрыть форму объекта, зрительно уменьшить или увеличить, сузить или растянуть форму;

б. уничтожает монотонность равных плоскостей, меняет их зрительное восприятие;

в. верны все варианты ответов.

**Ключи:**

1.в

2.в

3.а

4.в

5.в

6.в

7.б

8.б

9.б

10.в

**КОНТРОЛЬНАЯ РАБОТА**

**по изобразительному искусству за 2019-2020 учебный год**

**8 класс, учебник «Изобразительное искусство» А.С. Питерских, под редакцией**

**Б.М. Немецкого**

**Цель** контрольной работы – определить уровень предметных результатов по изобразительному искусству за курс обучения.

**Задачи работы:**

- определить уровень усвоения знаний по основным темам курса,
- установить уровень овладения ключевыми умениями, позволяющими успешно продвигаться в освоении учебного материала на следующем этапе обучения;
- выявить типичные ошибки, проблемные вопросы освоения учебного материала для дальнейшей их отработки и снятия проблем.

**Перечень проверяемых образовательных результатов**

1. Различать и характеризовать особенности древнерусской иконописи, раскрывать особенности новых иконописных традиций в XVII веке.
2. Понимать основы сценографии как вида художественного творчества; понимать роль костюма, маски и грима в искусстве актерского перевоплощения; понимать различия в творческой работе художника-живописца и сценографа;
3. Различать особенности и выразительные средства художественной фотографии (композиция, план, ракурс, свет, ритм и др.);
4. Различать понятия: игровой и документальный фильм; понимать и объяснять синтетическую природу фильма; понимать основы искусства телевидения.

**Перечень проверяемых элементов содержания:**

1. Художественная культура и искусство Древней Руси, ее символичность, обращенность к внутреннему миру человека.
2. Театр и кино – синтетические искусства. Образная сила искусства. Изображение в театре и кино. Театральное искусство и художник. Сценография – особый вид художественного творчества. Костюм, грим и маска.

3. Фотография – вид художественного творчества. Общность и различия между картиной и фотографией. Краткая история фотографии. Грамота фотокомпозиции и съемки. Фотография – искусство «светописи».

Искусство фоторепортажа.

4. Синтетическая природа образа в фильме. Условность изображения и времени в кино, роль монтажа как основы киноязыка.

Многообразие жанров и возможностей кинозрелища. Специфика работы художника-постановщика в игровом фильме. Овладение основами кинограмоты в качестве зрителей, ценителей. Художник и художественное творчество в кино. Художник в игровом фильме.

5. Специфика телевидения. Информационная и художественная природа телевизионного изображения. Телевидение и документальное кино. Телевизионная документалистика.

**Время, отводимое на выполнение работы: 45 минут**

Работа состоит из **шестнадцати заданий**, которые позволяют проверить уровень освоения знаний и умений по курсу изобразительное искусство.

При составлении заданий контрольной работы использованы материалы проверочных работ учебника «Изобразительное искусство» А.С. Питерских; под редакцией Б.М. Немецкого, олимпиадные задания сайта «Инфоурок».

Максимальный балл за выполнение всей работы — 16 баллов.

Если ученик получает за выполнение всей работы менее 7 баллов, то он имеет недостаточный уровень освоения учебной программы, а также сформированности метапредметных результатов.

Если ученик получает от 14 до 16 баллов, то его подготовка соответствует требованиям стандарта, ученик способен применять знания для решения учебно-познавательных и учебно-практических задач.

**Шкала оценивания:**

менее 7 баллов – «2»

10– 7 баллов – «3»

13 – 11 баллов – «4»

14 – 16 баллов – «5»

### Вариант контрольной работы

#### 1. Распределите данные виды искусства по группам

Временные    Конструктивные    Изобразительные    Синтетические

---

---

---

Слова для справок: живопись, музыка, дизайн, театр, хореография, архитектура, декоративно-прикладное искусство, телевидение, литература.

#### 2. Назовите основные средства актерского перевоплощения.

---

#### 3. Амплуа – это:

А. утвержденная режиссером роль.

Б. специализация актера на определенном круге ролей.

В. исторически сложившаяся система подготовки молодых актеров.

#### 4. Допишите к предложенным определениям термины.

Угол зрения, под которым снимается объект -

Степень удаленности от объекта и крупность его изображения-

---

---

Изменение размеров и крупности кадра – \_\_\_\_\_

Расположение объектов на формате, служащее для более точного воплощения замысла фотографа- \_\_\_\_\_

#### 5. Перечислите основные жанры кино. Приведите примеры отечественных кинофильмов для каждого жанра.

---

---

---

### Тема: Синтетические виды искусств

#### Вопрос № 6

Виды искусства, которые для восприятия требуют времени

- пространственные искусства
- временные искусства
- длительные искусства
- долговременные искусства

#### Вопрос № 7

Виды искусства, которые поддаются одномоментному восприятию



- пространственно-временные
- пространственные
- временные

**Вопрос № 8**

К пространственным видам искусства относятся

- музыка
- изобразительное искусство
- дизайн
- литература

**Вопрос № 9**

К временным видам искусств относятся

- фото
- музыка
- литература
- дизайн

**Вопрос № 10**

Виды художественного творчества, которые представляют собой органическое слияние разных видов искусств, образующих качественно новое и единое эстетическое целое?

- эстетические искусства
- синтетические искусства
- синкретические искусства

**Вопрос № 11**

Виды искусства, которые воздействуют на человека посредством зримых объектов

- музыка
- изобразительное искусство
- архитектура
- скульптура
- дизайн
- литература
- театр
- эстрада

**Вопрос № 12**

Смешанные виды искусств

- музыка
- балет
- театр
- кино

- опера
- литература

**Вопрос № 13**

Искусства, которые создавались и исполнялись одним человеком называются?

- синтетические искусства
- синкретические искусства
- единоличные искусства

**Вопрос № 14**

К пространственно-временным видам искусства относятся

- музыка
- балет
- театр
- кино
- литература
- эстрада
- цирк
- опера

**Вопрос № 15**

К синтетическим искусствам относятся:

- театр
- музыка
- танец
- эстрадное искусство
- кино
- литература
- цирк

**Вопрос № 16**

Самодостаточные виды искусств?

- кино
- музыка
- литература
- опера
- живопись

## **ТЕХНОЛОГИЯ**

### **Итоговая контрольная работа по технологии 5 класс**

#### **Пояснительная записка**

**Цель:** выявить уровень достижения образовательных результатов учащихся по итогам курса технологии 5 класс

#### **предметные знания:**

*-понятия:* интерьер и рабочая зона кухни, кулинария, простые бутерброды, столовые приборы, виды бытовых швейных машин, конструирование;

#### **предметные умения:**

- требования к нарезке хлеба для бутербродов, определение вида бутербродов и чая, способов варки яиц; технологию приготовления салатов из свежих овощей;

- процесс получения ткани, виды растительных волокон, определение долевой нити в ткани;

- правила снятия мерок и их назначение, название деталей фартука на поясе, способы соединения лоскутной мозаики;

#### **- метапредметные умения:**

*-познавательные:* поиск и выделение необходимой информации; владение методами чтения графической информации (работа с таблицей, изображениями, со схемой); классификация объектов по выделенным признакам; выстраивание цепочки логических действий; формулирование определений, понятий информации;

*-регулятивные:* использование изученных правил, способов действий, приемов вычислений; оценивание результата по алгоритму;

- *коммуникативные:* оформление своих мыслей в письменной форме;

- *личностные:* аккуратность при выполнении заданий;

## **Краткая характеристика итоговой контрольной работы**

В содержание включены вопросы по разделам: «Технология домашнего хозяйства», «Электротехника», «Кулинария», «Создание изделий из текстильных материалов», «Художественные ремесла».

Контрольная работа включает в себя задания базового и повышенного уровня, состоит из 3 частей:

Задания первого уровня (*часть А*) предполагали выбор учащимися правильного ответа с явной подсказкой.

Задания второго уровня (*часть В*) являлись более сложными, то есть требовали от учащихся воспроизведения знаний по памяти, без подсказки.

Задания третьего уровня (*часть С*) включает 2 задания (повышенного уровня) с кратким свободным ответом.

### **Работа включает 18 заданий:**

16 заданий базового уровня, 2 задания (17-18) – повышенного уровня.

### **Задания позволяют выявить**

**познавательные:** поиск и выделение необходимой информации (№ 2, 3, 4, 5, 6, 8); владение методами чтения графической информации (работа с таблицей, изображениями, со схемой) (№ 13, 14, 15); классификация объектов по выделенным признакам (№ 9,10); выстраивание цепочки логических действий (№ 16); формулирование определений, понятий информации (№ 1, 7, 17, 18);

**-регулятивные:** использование изученных правил, способов действий, приемов вычислений (№ 11, 12);

**- коммуникативные:** оформлять свои мысли в письменной форме;

**-личностные:** аккуратность при выполнении заданий

## **Итоговая контрольная работа**

Ф.И. учащейся \_\_\_\_\_

5 класс дата \_\_\_\_\_

## **Часть 1 (А)**

**Выберите правильный ответ:**

**1. Интерьер в переводе с французского означает ... .**

- а) внутренний;
- б) внешний;
- в) объемный.

**Выберите правильный ответ:**

**2. Зона в кухне, предназначенная только для приготовления пищи.**

- А) столовая
- Б) рабочая
- В) обеденная

**Выберите правильный ответ:**

**3.К столовым приборам не относится:**

- а) ложка;
- б) дуршлаг;
- в) вилка;
- г) нож.

**Выберите правильный ответ:**

**4.Простые бутерброды – это:**

- а) используют один вид продукта
- б) используют несколько видов продуктов

**Выберите правильный ответ:**

**5. Хлеб для бутербродов нарезают:**

- а) 5мм
- б) 1см
- в) 2см

**Выберите правильный ответ:**

**6.Определите, что какого вида чая не существует:**

- А) чёрный
- Б) зелёный

В) белый

Г) синий

**Выберите правильный ответ:**

**7. Процесс получения ткани из ниток путём их переплетения называется:**

а) прядение;

б) ткачество;

в) отделка.

**Выберите правильный ответ:**

**8. Долевая нить при растяжении:**

а) изменяет свою длину

б) не изменяет своей длины

**Выберите правильные ответы:**

**9. Волокна растительного происхождения получают из:**

А) шелка;

Б) льна;

В) шерсти;

Г) хлопка.

**Выбери правильные ответы:**

**10. Бытовые швейные машины бывают с приводом:**

1. ручным

2. гидравлическим

3. ножным

4. электрическим

**Выберите правильный ответ:**

**11. Мерки снимают:**

а) по правой стороне фигуры

б) по левой стороне фигуры

**Выбери правильный ответ:**

**12. Для расчета ширины фартука нужна мерка:**

А) Дн

Б) Сб

В) Ст

### Часть 2 (В)

**13. Установите соответствие между видом варки яиц и временем их приготовления**

1. Яйцо «всмятку»

А. 8-10 мин.

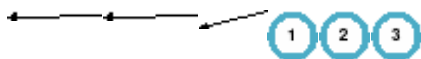
2. Яйцо «в мешочек»

Б. 2 мин.

3. Яйцо «вкрутую»

В. 4 - 5 мин.

**14. Подпиши название деталей фартука**



**15. Установите соответствие, между названием и изображением лоскутного узора:**

1. спираль

2. колодец

3. ёлочка

4. мельница



**1 2 3 4**

Ответ: А - ; Б - ; В - ; Г - ;

**16. Определите правильную последовательность приготовления салатов из свежих овощей:**

- а) нарезание овощей;
- б) выкладывание в салатницу и украшение;
- в) заправка овощей;
- г) первичная обработка овощей.

Ответ: 1- ; 2- ; 3- ; 4-

### **Часть 3 (С)**

17. Искусство приготовления пищи называется \_\_\_\_\_

\_\_\_\_\_

18. Конструирование – это \_\_\_\_\_

\_\_\_\_\_

**Результат освоения определяется следующим образом:**

Оценка успешности выполнения заданий (в %)

<b>Уровневая оценка знаний 5кл</b>	<b>Традиционная оценка учащихся</b>
86% - 100% Высокий	Отлично
66 % - 85 % Выше среднего	Хорошо
50% - 65% Средний уровень	Удовлетворительно
Менее 50% Низкий уровень	Неудовлетворительно

### **Инструкция по проверке и оценке тестового задания**

Оценки за контрольную работу следует выставлять по следующей шкале: А- по 1 баллу за правильный ответ, В- по 2 балла, С- по 3 балла

Максимальное количество баллов за работу – 26

Критерии оценивания:

«5» - от 23-26 б.

«4» - от 19-22 б.

«3» - от 13-18 б.

«2» - менее 12 баллов

### **Ответы на задания**



**Часть А № 1-12 Часть В №13-16 Часть С №17-18**

1. а, 2б, 3в, 4а,5б,6г,7Б,8б,

9. б,г

10. 1,2,3, 11а,12 Сб,

13 а-3, б-1,в-2

14. 1-пояс,2-карман,3- нижняя часть

15.а-3,б-1,в-2,г-4

16. 1-г,2-а,3-в,4-б

17.кулинария

18. построение чертежа деталей изделия

**6 класс**

**Контрольная работа для оценки достижения планируемых результатов по предмету «Технология» (для девочек) 6 класс**

**Цель работы** – проведение входящей аттестации учащихся 6 классов, с целью определения уровня достижения учащимися предметных и метапредметных планируемых результатов основной образовательной программы основного общего образования по технологии (девочки).

Нормативные документы и методические рекомендации, определяющие содержание контрольной работы

1. Федеральный государственный образовательный стандарт основного образования (Приказ Министерства образования и науки Российской Федерации от 17.12.2010 г. № 1897)

2. Технология. Технология ведения дома. Сеницына Н.В. Симоненко ,. Издательство Вентана –Граф.

Примерная основная образовательная программа основного общего образования (Электронный ресурс) <http://fgosreestr.ru>

Перечень планируемых результатов, проверяемых в контрольной работе, составляется на основе примерных основных образовательных программ в соответствии с темами, изучаемыми в 6 классе.

## **Перечень проверяемых планируемых результатов**

Технологии ведения дома.

Кулинария

Самостоятельно готовить для всей семьи простые кулинарные блюда из сырых и вареных овощей и фруктов, молока и молочных продуктов, яиц, рыбы, мяса, птицы, различных видов теста, круп, бобовых и макаронных изделий, отвечающие требованиям рационального питания, соблюдая правильную технологическую последовательность приготовления, санитарно-гигиенические требования и правила безопасной работы.

Технологии обработки конструкционных и поделочных материалов.

Находить в учебной литературе сведения, необходимые для конструирования объекта и осуществления выбранной технологии

Читать технические рисунки, эскизы, чертежи, схемы.

Осуществлять технологические процессы создания или ремонта материальных объектов.

Создание изделий из текстильных и поделочных материалов.

Изготавливать с помощью ручных инструментов и оборудования для швейных и декоративно-прикладных работ, швейной машины простые по конструкции модели швейных изделий, пользуясь технологической документацией.

## **Характеристика структуры и содержания контрольной работы**

Структура работы соответствует разделам содержания, выделенным в примерной программе, и включает 10 заданий. Распределение заданий по разделам содержания представлено в таблице.

## **Распределение заданий по разделам содержания**

Технология ведения дома.

Кулинария.

Технология обработки конструкционных и поделочных материалов.

Создание изделий из текстильных и поделочных материалов.

Заданий базового уровня сложности в работе 8 (80%), заданий повышенного уровня сложности – 2 (20%).

Общие требования к процедуре работы отводится 30 мин. На инструктаж не более 5 минут.

### **План контрольной работы.**

#### **Определение итоговой оценки за контрольную работу.**

Ученик справился с работой, если он набрал 50% от максимального балла за задания базового уровня сложности.

Отметка выставляется с учётом выполнения заданий, как базового, так и повышенного уровня и определяется на основе максимального балла за всю работу.

#### **Определение итоговой оценки за работу на основе «принципа сложения»**

50-99,9%

30-49,9%

7-11

4-6

4

3

Базовый

0-29,9%

0-3

2

Недостаточный

### **Итоговая контрольная работа 6 класс**

#### **1вопрос**

Выберите правильный ответ:

К столовым приборам не относится:

- а) ложка;
- б) дуршлаг;
- в) вилка;
- г) нож.

## **2 вопрос**

К овощным культурам относится

- А) Пшеница
- Б) Картофель
- В) Малина.

## **3 вопрос**

Доброкачественное свежее мясо:

- А) имеет красный цвет
- Б) имеет неприятный запах

## **4 Вопрос**

Мерку Сб снимают: Объясните почему.

- а) для определения длины пояса;
- б) для определения длины изделия;
- в) для определения ширины изделия;
- г) для определения расстояния между карманами.

## **5 Вопрос**

Мерки снимают с ... стороны фигуры.

- а) правой;
- б) левой;

## **6 вопрос**

Ткань, окрашенная в один цвет, называется:

- а) окрашенная;
- в)однотонная;
- б) отбеленная;

г) цветная;

**7 вопрос**

Временное ниточное соединение мелких деталей к крупным:

А)примётывание

Б)замётывание

В) вымётывание

**8 вопрос**

Для обработки горловины необходима отдельная деталь, которая называется:

А)Фурнитура

Б)подборт

В) подкройная обтачка

**9 вопрос**

После примерки изделие:

А) отпаривают

Б) выявляют и исправляют дефекты

В) приступают к окончательной отделке

**10 вопрос**

Как называется неосыпающийся край ткани:

а) кромка;

б) уток;

в) основа;

г) долевая нить.

**Инструкция по проверке контрольной работы (для девочек)**

1 балл – отмечен только правильный ответ

0 балл – любой другой вариант

2

Самостоятельно готовить для своей семьи простые кулинарные блюда из сырых и варёных овощей и фруктов, молока и молочных продуктов, яиц,

рыбы, мяса, птицы, различных видов теста, круп, бобовых и макаронных изделий, отвечающие требованиям рационального питания, соблюдая правильную технологическую последовательность приготовления, санитарно-гигиенические требования и правила безопасной работы

Б

1 балл – отмечен только правильный ответ

0 балл – любой другой вариант

3

Самостоятельно готовить для своей семьи простые кулинарные блюда из сырых и варёных овощей и фруктов, молока и молочных продуктов, яиц, рыбы, мяса, птицы, различных видов теста, круп, бобовых и макаронных изделий, отвечающие требованиям рационального питания, соблюдая правильную технологическую последовательность приготовления, санитарно-гигиенические требования и правила безопасной работы

А

1 балл – отмечен только правильный ответ

0 балл – любой другой вариант

4

Осуществлять технологические процессы создания или ремонта материальных объектов

В

2 балла - сделан правильный выбор, дано развёрнутое объяснение

1 балл – сделан правильный выбор

0 – балл любой другой вариант

5

Осуществлять технологические процессы создания или ремонта материальных объектов

А

1 балл – отмечен только правильный ответ

0 балл – любой другой вариант

6

Осуществлять технологические процессы создания или ремонта материальных объектов

В

1 балл – отмечен только правильный ответ

0 балл – любой другой вариант

7

Изготавливать с помощью ручных инструментов и оборудования для швейных и декоративно-прикладных работ, швейной машины простые по конструкции модели швейных изделий, пользуясь технологической документацией.

А

1 балл – отмечен только правильный ответ

0 балл – любой другой вариант

8

Изготавливать с помощью ручных инструментов и оборудования для швейных и декоративно-прикладных работ, швейной машины простые по конструкции модели швейных изделий, пользуясь технологической документацией.

В

2 балла - сделан правильный выбор.

0 – балл любой другой вариант

9

Изготавливать с помощью ручных инструментов и оборудования для швейных и декоративно-прикладных работ, швейной машины простые по конструкции модели швейных изделий, пользуясь технологической документацией.

Б

1 балл – отмечен только правильный ответ

0 балл – любой другой вариант

Изготавливать с помощью ручных инструментов и оборудования для швейных и декоративно-прикладных работ, швейной машины простые по конструкции модели швейных изделий, пользуясь технологической документацией.

А

1 балл – отмечен только правильный ответ

0 балл – любой другой вариант

## **7 класс**

### **Итоговая контрольная работа по технологии 7 класс**

#### **Пояснительная записка**

**Цель:** выявить уровень достижения образовательных результатов учащихся по итогам курса технологии 7 класс

#### **предметные знания:**

-*понятия:* интерьер помещения, типы ламп и виды освещения, классификация текстильных волокон, виды ручных стежков и юбок по конструкции, построение чертежа в масштабе;

#### **предметные умения:**

- различать виды уборки помещения;
- способы термической обработки молока, виды теста и выпечки из него, разрыхлители дрожжевого теста, способы приготовления сладостей и десертов;
- процесс получения ткани, виды машинных швов;
- устанавливать соответствие между видом ручного шва и его названием, владеть информацией о применении соответствующей ткани для вышивки;
- снимать мерки, знать их название и условное обозначение;
- **метапредметные умения:**



**-познавательные:** поиск и выделение необходимой информации; владение методами чтения графической информации (работа с таблицей, изображениями, со схемой); классификация объектов по выделенным признакам; выстраивание цепочки логических действий; формулирование определений, понятий информации;

**-регулятивные:** использование изученных правил, способов действий, приемов вычислений; оценивание результата по алгоритму;

**- коммуникативные:** оформление своих мыслей в письменной форме;

**- личностные:** аккуратность при выполнении заданий;

### **Краткая характеристика итоговой контрольной работы**

В содержание включены вопросы по разделам: «Технология домашнего хозяйства», «Электротехника», «Кулинария», «Создание изделий из текстильных материалов», «Художественные ремесла».

Контрольная работа включает в себя задания базового и повышенного уровня, состоит из 3 частей:

Задания первого уровня (*часть А*) предполагали выбор учащимися правильного ответа с явной подсказкой.

Задания второго уровня (*часть В*) являлись более сложными, то есть требовали от учащихся воспроизведения знаний по памяти, без подсказки.

Задания третьего уровня (*часть С*) включает 2 задания (повышенного уровня) с кратким свободным ответом.

### **Работа включает 17 заданий:**

15 заданий базового уровня, 2 задания (16-17) – повышенного уровня.

### **Задания позволяют выявить**

**познавательные:** поиск и выделение необходимой информации (№ 5, 8, 11, 12); владение методами чтения графической информации (работа с таблицей, изображениями, со схемой) (№ 14,15); классификация объектов по

выделенным признакам (№ 2,3, 9); формулирование определений, понятий информации (№ 1, 10, 16);

*-регулятивные:* использование изученных правил, способов действий, приемов вычислений

(№ 13, 17);

*- коммуникативные:* способность увязать знания с собственным жизненным опытом(№ 4, 6, 7);

*- личностные:* аккуратность при выполнении заданий

### **Итоговая контрольная работа**

Ф.И. учащейся \_\_\_\_\_

7 класс дата \_\_\_\_\_

#### **Часть 1 (А)**

**Выберите правильный ответ:**

**1. Интерьер - это...**

- А. внутренний вид помещения;
- Б. внешний вид помещения;
- В. классический вид помещения.

**Выберите правильные ответы:**

**2. К основным типам ламп относятся:**

- А. люминесцентные;
- Б. светодиодные;
- В. стеклянные;
- Г. лампы накаливания.

**Выберите правильные ответы:**

**3.Светильники делят на 2 типа освещения:**

- А. рассеянного;
- Б. конкретного;
- В. направленного.

**Выберите правильные ответы:**

**4.Различают три вида уборки:**

- А. ежедневная;
- Б. еженедельная;
- В. ежеквартальная;
- Г. сезонная.

**Выберите правильный ответ:**

**5. Молоко, нагретое, до температуры ниже 100 градусов называется...**

- А. стерилизованным;
- Б. пастеризованным.

**Выберите правильные ответы:**

**6. Изделия из жидкого теста называются:**

- А. пирожки;
- Б. оладьи;
- В. блинчики.

**Выберите правильный ответ:**

**7. Что является разрыхлителем в дрожжевом тесте?**

- А. сода;
- Б. дрожжи;
- В. маргарин.

**Выберите правильный ответ:**

**8. Цукаты – это...**

- А. сладости;
- Б. десерты;
- В. напитки.

**Выберите правильные ответы:**

**9. Текстильные волокна делятся на группы:**

- А. натуральные;
- Б. химические;
- В. органические

**Выберите правильные ответы:**

**10. Ткань - это переплетение нитей:**

- А. нити основы;
- Б. нити утка;
- В. нити для шитья.

**Выберите правильный ответ:**

**11. При обработке нижнего среза изделия применяют шов:**

- А. стачной;
- Б. вподгибку с закрытым срезом;
- Г. двойной;

**Выберите правильный ответ:**

**12. Масштаб на чертеже 1: 4 на чертеже означает:**

- 1. уменьшение действительных размеров в 4 раза
- 2. отношение длины детали к высоте как 1: 4
- 3. увеличение действительных размеров в 4 раза

**Часть 2 (В)**

**13 . Расшифруйте условные обозначения мерок:**

- Ст –
- Сб-
- Дст-
- Ди-

**14. Основа атласной глади – это**



ШОВ

**15. Установите соответствие между изображением вышивального шва и его названием**



А) Шов «вперед иголку»



Б) Шов «шнурок»

3  В) Тамбурный шов

4  Г) Шов «узелки»

Ответ: 1 - ; 2 - ; 3 - ; 4 - ;

### **Часть 3 (С)**

**16.** Как называется ткань для счетной вышивки

---

**17.** Перечисли виды юбок по конструкции \_\_\_\_\_

---

---

---

**Результат освоения определяется следующим образом:**

**Инструкция по проверке и оценке тестового задания**

Оценки за контрольную работу следует выставлять по следующей шкале:

Максимальное количество баллов за работу – 33

Критерии оценивания:

«5» - от 29-33 б.

«4» - от 22-28 б.

«3» - от 17-21 б.

«2» - менее 17 баллов

### **Ответы на задания**

Ст – полуобхват талии

Сб- полуобхват бедер

Дст- длина спины до талии

Ди- длина изделия

канва

2

А, Б, Г

14

стебельчатый

17

Прямые, клиньевые, конические

3

А, В

15

1-В; 2-Г; 3-А; 4-Б;

4

А, Б, Г

5

Б

6

Б, В

7

Б

8

А

9

А, Б

10

А,Б

11

Б

12

1

## **8 класс**

### **Пояснительная записка**

**Цель:** выявить уровень достижения образовательных результатов учащихся по итогам курса технологии 8 класс

#### **предметные знания:**

*-понятия:* экология жилища, водоснабжение, семейная экономика, бюджет семьи, профессия и профессиональное самоопределение.

#### **предметные умения:**

- владеть информацией об электрическом токе, о силе тока, напряжении и сопротивлении, пользоваться бытовыми электроприборами и счетчиками, определять потребителей электрической энергии;

- иметь представление о системе водоснабжения и канализации жилого дома;

- рассчитывать и определять вид бюджета, с учетом потребностей семьи, доходов и расходов;

- соотносить название профессии с типом и классом профессии, определять отличия между профессией и специальностью.

#### **- метапредметные умения:**

*-познавательные:* поиск и выделение необходимой информации; владение методами чтения графической информации (работа с таблицей, изображениями, со схемой); классификация объектов по выделенным признакам; выстраивание цепочки логических действий; формулирование определений, понятий информации;

*-регулятивные:* использование изученных правил, способов действий, приемов вычислений; оценивание результата по алгоритму;

- *коммуникативные:* оформление своих мыслей в письменной форме;

- *личностные:* аккуратность при выполнении заданий;

### **Краткая характеристика итоговой контрольной работы**

В содержание включены вопросы по разделам: «Технология домашнего хозяйства», «Электротехника», «Семейная экономика», «Современное производство и профессиональное самоопределение».

Контрольная работа включает в себя задания базового и повышенного уровня, состоит из 3 частей:

Задания первого уровня (*часть А*) предполагали выбор учащимися правильного ответа с явной подсказкой.

Задания второго уровня (*часть В*) являлись более сложными, то есть требовали от учащихся воспроизведения знаний по памяти, без подсказки.

Задания третьего уровня (*часть С*) включает 2 задания (повышенного уровня) с кратким свободным ответом.

**Работа включает 20 заданий:**

18 заданий базового уровня, 2 задания (19-20) – повышенного уровня.

**Задания позволяют выявить**

**познавательные:** поиск и выделение необходимой информации (№ 5,10, 14); владение методами чтения графической информации (работа с таблицей, изображениями, со схемой) (№ 15, 16, 17, 18); классификация объектов по выделенным признакам (№ 8,9); выстраивание цепочки логических действий (№ 19); формулирование определений, понятий информации (№ 3, 6, 11, 12, 20);

**-регулятивные:** использование изученных правил, способов действий, приемов вычислений (№ 4, 13);

**- коммуникативные:** способность увязать знания с собственным жизненным опытом (№1, 2, 7);

**личностные:** аккуратность при выполнении заданий

**Итоговая контрольная работа**

Ф.И. учащейся \_\_\_\_\_

8 класс дата \_\_\_\_\_



## **Часть 1 (А)**

### **Выберите правильный ответ:**

1. В домах, из какого строительного материала предпочтительнее жить с точки зрения

экологических требований:

- а) бетонных;
- б) из песчано-гравийных материалов;
- в) гранитных;
- г) деревянных.

### **Выберите правильный ответ:**

2. Самый простой способ улучшить микроклимат помещения:

- а) включить горячую воду;
- б) повысить температуру воздуха;
- в) проветрить помещение.

### **Выберите правильный ответ:**

3. Компьютер - это ...

- 1) устройство для автоматической обработки числовой информации
- 2) устройство для хранения информации
- 3) устройство для поиска, сбора, хранения, преобразования и использования информации в цифровом формате
- 4) совокупность программных средств, осуществляющих управление информационными ресурсами

### **Выберите правильный ответ:**

4. Счетчик электрической энергии измеряет:

- а) силу тока;
- б) напряжение сети;
- в) мощность потребляемой электроэнергии;
- г) расход энергии за определенное время;

### **Выберите правильный ответ:**

5. Почему после использования люминесцентные лампы нельзя выкидывать?

- а) они содержат хлор;
- б) они содержат ртуть;
- в) ничего не содержат.

**Выберите правильный ответ:**

6. Водоснабжение- это?

- а) движение воды по трубам;
- б) система мер по обеспечению населения и предприятия водой;
- в) канализация в жилом помещении;
- г) продажа воды.

**Выберите правильный ответ:**

7. К элементам водоснабжения и канализации относят:

- а) водопроводные трубы, вентили, краны, шланги и т.д.;
- б) гвозди, шурупы, саморезы;
- в) доски, бруски, горбыль, вагонка;
- г) все перечисленное выше.

**Выберите правильный ответ:**

8. Профессия бухгалтер относится к типу 1- человек-человек, 2- человек-техника, 3- человек-природа, 4- человек- знаковая система, 5- человек- художественный образ

**Выберите правильные ответы:**

9. Какие профессии относятся к профессиям ручного труда:

- 1. артист
- 2. плотник
- 3. пианист
- 4. таксист
- 5. парикмахер

**Выберите правильный ответ:**

## 10. Основные источники электрической энергии

- 1) осветительные приборы
- 2) выпрямители;
- 3) нагревательные приборы
- 4) тепловые, атомные и гидроэлектростанции

**Выберите правильный ответ:**

## 11. Что изучает семейная экономика?

- а) повседневную экономическую жизнь семьи;
- б) межличностные отношения в семье;
- в) расходы семьи;
- г) доходы семьи.

**Выберите правильный ответ:**

12. Бюджет это:

- А) Совокупность всех доходов и расходов
- Б) Деньги или материальные ценности
- В) Доходы и расходы, которые можно запланировать

**Выберите правильный ответ:**

13. Избыточный бюджет

1.  $Д > Р$
2.  $Д < Р$
3.  $Д = Р$

**Выберите правильный ответ:**

14. Где используют электродвигатели?

1. настольная лампа
2. швейная машина
3. газовая плита
4. часы.

## Часть 2 (В)



**Выберите правильный ответ:**

15. Цифрой 9 на рисунке 1 обозначена:

1. стеклянная колба;
2. нить накаливания;
3. стекловидная масса;

4. электроды.

**16.Приведите в соответствие**

Характеристики:

1. Физиологические
- А) уважение людей
2. Потребность в безопасности
- Б) дружба
3. Социальные потребности
- В) спортивные достижения
4. Потребность в уважении
- Г) одежда
5. Потребность в самореализации
- Д) защита от преступников

Ответ: 1 - ; 2 - ; 3 - ; 4 - ; 5 - ;

**17.Подберите определения для следующих понятий:**

Ответ: 1 - ; 2 - ; 3 - ; 4 - ; 5 - ;

**18. В соответствии с формулой "хочу" – "могу" – "надо" определите рациональную последовательность действий для правильного выбора профессии:**

Ответ: 1 - ; 2 - ; 3 - ;

**Часть 3 (С)**

**Дайте развернутый ответ.**

**19.Определите, к какому типу относится семейный бюджет семьи, если в семье из трех человек (отец, мать и сын школьник) совокупный доход составляет 37 тыс. руб. в месяц. Коммунальные платежи составляют ≈ 5,5 тыс. руб. затраты на питание 8 тыс. руб., траты на непродовольственные товары 4 тыс. руб., культурные потребности 3,5 тыс.руб.**

а) дефицитный, б) избыточный, в) сбалансированный, г) оптимальный.

---

---

---

---

**20.Электрическим током называется \_\_\_\_\_**

**Результат освоения определяется следующим образом:**

**Инструкция по проверке и оценке тестового задания**

Максимальное количество баллов за работу – 33

Критерии оценивания:

«5» - от 29-33 б.

«4» - от 22-28 б.

«3» - от 17-21 б.

«2» - менее 17 баллов

**Ответы на задания**

5,5 т.р. + 3,5 т.р + 8 т.р. + 4 т.р. = 21

37 т.р. – 21 т.р. = 16 т.р.

Ответ: в данной семье  $D > P$  (бюджет избыточный)

2

в

16

1-Г; 2-Д;

3-Б; 4 –А; 5-В;

20

Направленное движение электрических зарядов

3

3

17

1-Г; 2-А; 3-Д; 4-В; 5-Б

4

г

18

В; А; Б;

5

б

б

б

7

а

8

4

9

2,3,5

10

4

11

а

12

А

13

а

14

2

## **ОСНОВЫ БЕЗОПАСНОСТИ ЖИЗНЕДЕЯТЕЛЬНОСТИ**

### **Спецификация контрольно-измерительных материалов**

#### **по курсу ОБЖ**

#### **5 класс**

**2019 – 2020 учебный год**

**1. Цель проведения мониторинга:** установить уровень освоения обучающимися 5 класса знаний и умений по курсу ОБЖ в соответствии с требованиями.

## **2. Время проведения мониторинга: 40 минут.**

**Работа проводится в 5-х общеобразовательных классах, в которых по учебному плану школы на преподавание ОБЖ дано 0,5 часа в неделю.**

## **3. Структура контрольно-измерительных материалов по ОБЖ**

Объектами проверки качества подготовки учащихся 5 класса выступают элементы содержания, а также умения, способы познавательной деятельности, определенные требованиями Федерального компонента государственного стандарта.

Контрольная работа состоит из трёх частей:

- **часть 1** (5 заданий) содержит задания с единственным ответом.
- **часть 2** (3 задания) с развернутым ответом.
- **часть 2** (4 задания) практическое использование полученных знаний.

В соответствии с требованиями к уровню подготовки учащихся 5 класса в ходе контрольной работы будет проверяться элементы содержания:

### **Знание / понимание**

#### **Предметные:**

- Опасные и аварийные ситуации в доме (квартире).
- Опасные ситуации социального характера
- Психологические основы самозащиты. Ситуации криминогенного характера в доме (квартире) и подъезде. Криминогенные ситуации на улице, опасные домогательства. Правила поведения при захвате в заложники.
- Фильтрующие противогазы. Пользование противогазом.
- Виды ранений, их причины и первая помощь. Общая характеристика кровотечений. Первая помощь при кровотечениях.
- Движение и здоровье. Нарушение осанки и причины их возникновения. Телевизор и компьютер - друзья или враги? Развитие и изменения организма в вашем возрасте. Физическое и нравственное взросление человека.

## **4. Содержание контрольно - измерительных материалов.**

**Контрольная работа охватывает содержание следующих разделов программы:**

- Основы безопасности личности.
- Средства индивидуальной защиты органов дыхания
- Основы медицинских знаний и оказание первой медицинской помощи.
- Основы здорового образа жизни

**Контрольно-измерительные материалы по «Основам безопасности жизнедеятельности»**

**Годовая контрольная работа по ОБЖ в 5 классах.**

**Вариант I.**

**Часть 1.**

**Дать ответ на поставленный вопрос. Каждый правильный ответ – 3 балла.**

1. Лицо, насильственно задержанное с целью заставить государство, организацию или других лиц выполнить определенные требования или обязательства по освобождению удерживаемого лица – это.....

2. Психологическое состояние, вызванное мнимой или реальной опасностью и выраженное в чувстве острого страха – это.....

3. Устройство (прибор) для защиты органов дыхания, глаз и лица человека от отравляющих, радиоактивных веществ и бактериальных средств - это.....

4. Истечение крови из поврежденных кровеносных сосудов – это.....

5. Защита собственными силами от угрожающей опасности, противодействие опасности, угрозе своей жизни, здоровью, имуществу, интересам – это.....

**Часть 2. Дать ответ. Каждый правильный ответ – 5 балла.**

1. Что такое угри. Причина угрей и борьба с ними.

2. Какие сигналы светофора разрешают пешеходу переходить улицу, запрещают переходить улицу и предупреждает о смене светофора?

3. Способы временной остановки кровотечения.



### **Часть 3. Практическое использование полученных знаний.**

#### **Правильный ответ 5 баллов.**

**Задание 1:** Придя домой, вы почувствовали запах газа. Выберите из предложенных вариантов дальнейшие действия и определите их очередность:

1. Позвонить родителям или в аварийную службу газа.
2. Пойти к соседям и позвонить родителям или в аварийную службу газа.
3. Открыть окна и форточки.
4. Проверить комфорки и закрыть их, перекрыть основной вентель.
5. Зажечь спичку, чтобы проверить, откуда идет газ.
6. Включить свет, чтобы было виднее.

**Задание 2:** Вас с мамой пригласили на дачу отметить Новый год. На улице

-29 °С. От остановки вы должны ехать 17 км. На остановке автобуса вы узнаете, что автобусы начнут ходить только через два часа. Вам сказали, что вы можете дойти через лес за час. Выберите из предлагаемых вариантов ваши дальнейшие действия.

1. Стоять на остановке и ждать автобус.
2. Пойти через лес.
3. Попытаться доехать на какой –либо проезжающей машине.
4. Вернуться домой.
5. Попробовать найти какой – либо другой способ добраться до нужного места.

**Задание 3:** Вы находитесь дома один. Вдруг раздаётся звонок в дверь. Вы подходите к двери и видите в глазок незнакомого человека. Он пытается уговорить вас открыть дверь Выберите из предлагаемых вариантов дальнейшие действия и определите их очерёдность.

1. Позвонить родителям или в полицию.
2. Открыть дверь и узнать ,что ему надо.
3. Попробовать громко разговаривать с родителями ( обмануть).
4. Сказать незнакомцу, что дома никого нет, а дверь открывать запретили.
5. Не вступать в разговор.

6. Сказать, что вы вызвали полицию.

**Задание 4: Как правильно оказать помощь при глубоком и обширном ранении? Выберите из предлагаемых вариантов дальнейшие действия и определите их очередность.**

1. Приложить к ране тёплый компресс.
2. Продезинфицировать рану.
3. Обеспечить неподвижность повреждённой части тела.
4. Измерить температуру тела пострадавшего.
5. Наложить стерильную повязку.
6. Доставить пострадавшего в травматический пункт.
7. Перед отправкой в травматический пункт дать пострадавшему горячее питьё (чай, кофе)

**Годовая контрольная работа по ОБЖ в 5 классах.**

**Вариант 2.**

**Часть 1.**

**Дать ответ на поставленный вопрос. Каждый правильный ответ – 3 балла.**

1. Неконтролируемое горение, сопровождающее уничтожением материальных ценностей, создающее опасность для жизни и здоровью граждан – это.....
2. Механическое повреждение кожи – это.....
3. Манера держаться, положение тела и слаженность всех его частей – это.....
4. Слой плотного льда, образующийся на поверхности при намерзании, переохлажденных капель дождя – это.....
5. . Комплекс мероприятий по организации вывода населения из зоны чрезвычайной ситуации – это .....

**Часть 2. Дать ответ. Каждый правильный ответ – 5 балла.**

1. Гиподинамия. В результате чего она возникает Последствия гиподинамии и борьба с ней.
2. Чем опасна толпа. Наиболее опасные места в толпе. Что нужно учитывать, собираясь на стадион, концерт или другие места скопления народа.
3. Общая характеристика кровотечений. Виды кровотечений. Какое кровотечение самое опасное?

### **Часть 3. Практическое использование полученных знаний.**

#### **Правильный ответ 5 баллов.**

**Задание 1:** Вы пришли домой, поставили полный чайник на газовую плиту и пошли смотреть телевизор. Дверь в кухню плотно закрыта. Забыв о чайнике, вы почувствовали запах газа. На улице сумерки. Выберите из предложенных вариантов дальнейшие действия и определите их очередность.

1. Включите свет и посмотрите в чем причина утечки газа.
2. Плотнo закрыть дверь и кухню.
3. Выключить телевизор.
4. Зайти на кухню и перекрыть газовый кран.
5. Открыть окно.
6. Обратиться к соседям и попросить о помощи.
7. Сообщить родителям о случившемся.

**Задание 2:** Вы едите вечером в автобусе. в салоне кроме вас находится спящий дедушка. после остановки вы заметили оставленную кем-то коробку. Выберите из предложенных вариантов дальнейшие действия и определите их очередность.

1. Разбудить дедушку и удалиться вместе с ним в другой конец салона.
2. Открыть коробку и посмотреть что там.
3. Сообщить водителю.
4. Выкинуть коробку в окно.

**Задание 3:** Вы заходите в свой подъезд и слышите громкие крики, смех, грохот и понимаете, что этажом выше на лестничной площадке находится пьяная компания. Выберите из предложенных вариантов ваши дальнейшие действия.

1. Спокойно вернуться домой.
2. Ждать пока они уйдут.
3. Дождаться взрослого человека, входящего в подъезд, и попросить его проводить вас.

**Задание 4:** Как правильно оказать другу помощь при кровотечениях из носа? Выберите из предложенных вариантов дальнейшие действия и определите их очередность.

1. Сказать другу, чтобы он стоял, запрокинув голову назад, и не шевелился.
2. Усадив друга, наклонив его туловище вперед.
3. Измерить температуру и дать обезбаливающее.
4. Смочить кусочки ваты раствором поваренной соли и ввести их в носовые ходы.
5. Положить на спину носа холод.
6. Плотно прижать крылья носа к перегородке на 5-10 минут.

## **Спецификация контрольно-измерительных материалов**

### **по курсу ОБЖ**

#### **7 класс**

**2019 – 2020 учебный год**

**1. Цель проведения мониторинга:** установить уровень освоения обучающимися 7 класса знаний и умений по курсу ОБЖ в соответствии с требованиями.

**2. Время проведения мониторинга: 40 минут.**

**Работа проводится в 7-х общеобразовательных классах, в которых по учебному плану школы на преподавание ОБЖ дано 0,5 часа в неделю.**

**3. Структура контрольно-измерительных материалов по ОБЖ**

Объектами проверки качества подготовки учащихся 7 класса выступают элементы содержания, а также умения, способы познавательной деятельности, определенные требованиями Федерального компонента государственного стандарта.

Контрольная работа состоит из трёх частей:

- **часть 1** (5 заданий) содержит задания с единственным ответом.
- **часть 2** ( задания) с развернутым ответом.

**Знание / понимание**

**Предметные:**

**Предметные :**

Различные природные явления. Общая характеристика природных явлений. Опасные и чрезвычайные ситуации. Землетрясение. Правила безопасного поведения населения при землетрясениях. Вулканы, извержения вулканов,.. Оползни, их последствия, защита. Обвалы и снежные лавины. Ураганы и бури,.. Наводнения. Сели и их характеристика. Цунами и их характеристика. Защита населения от последствий наводнений.. Причины лесных и торфяных пожаров и их характеристика.. Профилактика лесных и торфяных пожаров, защита населения. Эпидемии, эпизоотии, и эпифитотии. Защита от инфекционных заболеваний людей, животных и растений. Человек и стихия. Характер и темперамент. Психологические особенности поведения человека при стихийном бедствии. Правила наложения повязок. Помощь при переломах, переноска пострадавших. Режим – необходимое условие здорового образа жизни. Профилактика переутомления и содержание режима дня.

#### **4. Содержание контрольно - измерительных материалов.**

**Контрольная работа охватывает содержание следующих разделов программы:**

- Основы безопасности личности.
- Наложение повязок и помощь при переломах
- Основы здорового образа жизни.

#### **Контрольно-измерительные материалы по«Основам безопасности жизнедеятельности»**

**Годовая контрольная работа по ОБЖ в 7 классе.**

#### **1 ВАРИАНТ**

**1 часть. Каждый правильный ответ – 3 балла.**

#### **Ответить на вопрос:**

1. Подземные толчки и колебания земной поверхности, возникающие в результате смещения части мантии Земли – это .....

2. Жидкое вещество, поднимающееся по каналу вулкана, называется

.....

3. Горный поток, состоящий из смеси воды и разрыхлённой горной породы - это .....

4. Правильное чередование периодов работы и отдыха, их продолжительность, рациональное распределение времени - это .....

5. Какая система в организме человека отвечает за продолжение жизни?

**2 часть. Каждый правильный ответ – 5 баллов**

**Дать полный ответ:**

1. Нарисовать схему вулкана и дать ему определение.

2. Понятие антициклона.

3. Какие причины порождают цунами?

4. Характеристика флегматика.

5. Что понимается под понятием – темперамент и характер.

6. Концепция здорового образа жизни-требования к питьевой воде.

7. Умственное и физическое переутомление.

**Итого 50 баллов.**

**Годовая контрольная работа по ОБЖ в 7 классе.**

**2 ВАРИАНТ**

**1 часть.**Каждый правильный ответ – 3 балла.

**Ответить на вопрос:**

1. Разрушительное природное явление в результате которого может возникнуть угроза жизни, здоровью и окружающей среде - это

.....

2. Смещение масс горных пород по склону под воздействием собственного веса и подмыва - это.....

3. Атмосферный вихрь, возникающий в грозном облаке в виде воронки – это.....

4. Характеристика человека со стороны интенсивности, скорости, темпа, ритма, психологических процессов и состояний, зависящих от свойств нервной системы - это.....

5. Гиганские океанические волны, возникающие в результате подводных или островных землетрясений или извержения вулканов – это.....

**2 часть.** Каждый правильный ответ – 5 баллов

**Дать полный ответ:**

1. Понятие снежной лавины. Действия человека, оказавшегося в снежной лавине.

2. Предупреждение лесных пожаров.

3. Характеристика холерика.

4. Что такое циклон?

5. Правила поведения при угрозе и во время урагана.

6. Концепция здорового образа жизни-требования к экологии.

7. Режим дня.

**Итого 50 баллов.**

**Итоговая контрольная работа по ОБЖ за курс 7 класса**

**МОУ «СОШ №33»**

**1 часть.** Каждый правильный ответ – 3 балла.

**Ответить на вопрос:**

1. Подземные толчки и колебания земной поверхности, возникающие в результате смещения части мантии Земли – это .....

2. Жидкое вещество, поднимающееся по каналу вулкана, называется .....

3. Горный поток, состоящий из смеси воды и разрыхлённой горной породы - это .....

4. Правильное чередование периодов работы и отдыха, их продолжительность, рациональное распределение времени - это .....
5. Какая система в организме человека отвечает за продолжение жизни?

**2 часть. Каждый правильный ответ – 5 баллов**

Дать полный ответ:

1. Нарисовать схему вулкана и дать ему определение.
2. Понятие антициклона.
3. Какие причины порождают цунами?
4. Характеристика флегматика.
5. Что понимается под понятием – темперамент и характер.
6. Концепция здорового образа жизни-требования к питьевой воде.
7. Умственное и физическое переутомление.

**Итого 50 баллов.**

**Спецификация контрольно-измерительных материалов**

**по курсу ОБЖ**

**8 класс**

**2019 – 2020 учебный год**

**1. Цель проведения мониторинга:** установить уровень освоения обучающимися 8 класса знаний и умений по курсу ОБЖ в соответствии с требованиями.

**2. Время проведения мониторинга: 40 минут.**

**Работа проводится в 8-х общеобразовательных классах, в которых по учебному плану школы на преподавание ОБЖ дано 1 час в неделю.**

**3. Структура контрольно-измерительных материалов по ОБЖ**

Объектами проверки качества подготовки учащихся 7 класса выступают элементы содержания, а также умения, способы познавательной деятельности,



определенные требованиями Федерального компонента государственного стандарта.

Контрольная работа состоит из трёх частей:

- **часть 1** (5 заданий) содержит задания выбор с единственным ответом.

- **часть 2** (5 задания) ответ- одно слово

- **часть 3** (3 задания) полный ответ

- **часть 4** (2 задания) практическое задание.

- 

**Знание / понимание**

**Предметные:**

**Предметные :**

Чрезвычайные ситуации техногенного характера и их классификация. Аварии на пожарно- и взрывоопасных объектах. Общие сведения о взрывах и пожарах. Классификация пожаров. Причины пожаров и взрывов, их последствия. Опасные факторы пожаров и поражающие факторы взрывов. Правила безопасного поведения при пожарах и взрывах. Пожары и паника. Виды аварий на химически опасных объектах. Виды аварий на химически опасных объектах. Причины и последствия аварий на химически опасных объектах. Защита населения от аварийно химически опасных веществ. Правила безопасного поведения при авариях с выбросом аварийно химически опасных веществ. Радиация вокруг нас. Аварии на радиационно опасных объектах. Последствия радиационных аварий. Защита от радиационных аварий. Аварии на гидродинамических аварий. Защита от гидродинамических аварий. Защита от гидродинамических аварий. Безопасное поведение на дорогах велосипедистов и водителей мопедов. Состояние природной среды. Изменение состава атмосферы ( воздушной среды). Изменение состава гидросферы ( водной среды). Изменение состава суши (почвы). Нормативы предельно допустимых воздействий на природу.

Первая помощь при массовых поражениях. Первая помощь при поражении аварийно химически опасными веществами. Первая помощь при бытовых отравлениях.

Физическая культура и закаливание. Семья в современном обществе

#### **4. Содержание контрольно - измерительных материалов.**

**Контрольная работа охватывает содержание следующих разделов программы:**

- Основы безопасности личности, общества и государства.
- Основы медицинских знаний и правила оказания первой помощи.
- Основы здорового образа жизни.

### **Годовая контрольная работа по ОБЖ в 8 классах.**

#### **Вариант I.**

Часть 1, тесты.

Выберите в предложенных ответах один правильный ответ, впишите соответствующую букву в таблицу на отдельном листе. За каждый правильный ответ ставится 2 балла.

№ задания	1	2	3	4	5
Ответ					

- 1) Причины, которые не вызывают аварии и катастрофы техногенного характера;
  - а.) износ технологического оборудования;
  - б.) низкий уровень качества приборов;
  - в.) высокая заработная плата обслуживающего персонала;
  - г.) снижение уровня компетенции и ответственности специалистов.
- 2.) К основным поражающим факторам пожара и взрывов не относится:
  - а.) открытый огонь;
  - б.) повышение температуры;
  - в.) повышение содержания кислорода;

г.) потеря видимости.

3.) Самое опасное для человека излучение:

а.) альфа излучение;

б.) гамма излучение;

в.) бета излучение;

г.) естественное излучение.

4.) Общие меры оказания первой медицинской помощи при отравлении АХОВ:

а.) оказание медицинской помощи на месте заражения;

б.) одеть пострадавшему противогаз;

в.) оставить пострадавшего дома;

г.) не промывать желудок и кишечник.

5.) Выносливость – это:

а.) способность по расширению пределов движения;

б.) способность передвигаться с максимальной скоростью

в.) способность выдерживать необходимую физическую нагрузку;

г.) способность организма преодолевать внешнее сопротивление.

## **Часть 2. Написать слово. Каждый правильный ответ – 3 балла.**

1. Заболевание, возникающее при воздействии на организм ионизирующих излучений в дозах, превышающих предельно допустимые - .....

2..Быстро протекающий процесс физических и химических превращений веществ, сопровождающийся значительным количеством энергии, в результате чего возникает ударная сила -.....

3. Развитие качеств человека, дающее человеку передвигаться и прыгать с максимальной скоростью –это.....

4. Яды, оказывающие раздражающее и наркотическое действие на человека -.....

5. Авария на промышленном объекте, в технической системе или на промышленной установке -.....

### **Часть 3. Каждый правильный ответ 5 баллов.**

1. Дать характеристику глобальной чрезвычайной ситуации.
2. Факторы пожара и их характеристика.
3. Экологические последствия хозяйственной деятельности человека.

### **Часть 4. Практическое использование полученных знаний.**

#### **Правильный ответ 5 баллов.**

**Задание 1:** Использование йодной профилактики. Для чего она нужна?

Как приготовить водный раствор йода.

**Задание 2:** Общие меры оказания первой медицинской помощи.

**Итого: 50 баллов**

#### **Критерии отметок**

Отметка «5» ставится, если письменная работа, в полном объеме соответствует учебной программе, допускается один недочет, объем знаний, умений, навыков составляет 90-100% содержания (правильный полный ответ, представляющий собой связное, логически последовательное сообщение на определенную тему, умение применять определения, правила в конкретных случаях. Обучающийся обосновывает свои суждения, применяет знания на практике, применяет знания в новой ситуации, приводит собственные примеры).

Отметка «4» ставится, если, письменная работа, практическая деятельность или её результаты в общем соответствуют требованиям учебной программы и объем знаний, умений, навыков составляет 70-90% содержания (правильный, но не совсем точный ответ), применяет знания в стандартной ситуации.

Отметка «3» ставится, , письменная работа, практическая деятельность и её результаты в основном соответствуют требованиям программы, однако имеется определённый набор грубых и негрубых ошибок и недочётов. Обучающийся владеет знаниями, умениями, навыками в объеме 50-70% содержания (правильный, но не полный ответ, допускаются неточности в определении понятий или формулировке правил, недостаточно глубоко и доказательно ученик обосновывает свои суждения, не умеет приводить примеры, излагает материал непоследовательно).

Отметка «2» ставится, если устный ответ, письменная работа, практическая деятельность и её результаты частично соответствуют требованиям программы, имеются существенные недостатки и грубые ошибки, объем знаний, умений, навыков обучающегося составляет до 50% содержания (неправильный ответ).

Отметка «1» - ставится в случае отказа ответа или отсутствия работы без объяснения причины или неуважительной причины.

Критерии и нормы оценок за письменные работы по русскому языку и математике определяются требованиями программы по этим предметам.

Нормы оценок за работу в формате тестов (аналоги ОГЭ, ЕГЭ) определяются требованиями сертифицированных разработчиков тестов. При оценивании тестов, разработанных учителем, используется следующая шкала:

«2» - менее 50 %

«3» - 50 %-65 %

«4» - 66 %-85 %

«5» - 86 %-100 %

## **ФИЗИЧЕСКАЯ КУЛЬТУРА**

### **5 класс**

#### **Спецификация работы**

**для проведения контроля за уровнем освоения образовательной**

**программы**  
**по физической культуре учащихся 5 класса**  
**(УМК В.И. Ляха)**

1. **Назначение работы** - оценить уровень освоения программы по физической культуре учащихся 5 класса.

2. **Документы, определяющие нормативно-правовую базу рубежного контроля**

Содержание работы определяется на основе Федерального государственного образовательного стандарта основного общего образования (приказ Минобрнауки РФ N1897 от 17.12.2010 г.и Программой общеобразовательных учреждений физического воспитания 1-11 классы М Просвещение 2011 В.И. Ляха и др. (5 класс по УМК В.И. Ляха и др.)

3. **Характеристика структуры и содержания контрольной работы**

Контрольная работа состоит из двух частей, которые различаются по содержанию, сложности и числу заданий. Определяющим признаком каждой части работы является форма заданий:

- **часть 1**- теоретическая часть, содержит задания с выбором ответа (из трех заданий только один правильный);

- **часть 2** – практическая часть, состоит из тестов-упражнений: 1.Упр. Бег 30 метров (сек), 2. Упр. Бег 1000 метров (мин. сек), 3. Упр. Прыжок в длину с места (см), 4. Упр. Подтягивание на перекладине (раз) – мальчики,

4. Упр. Подъем туловища за 30 сек. (раз) – девочки.

**Часть 1. Задания с выбором ответа, части 1 (15 заданий)** контрольной работы предназначены для определения физических компетентностей учащихся 5 класса на базовом уровне и повышенном уровнях. Выполняют ее все учащиеся. Обучающиеся, отнесенные к подготовительной группе в обязательном порядке сдают, контрольную работу в теоретической части, на практическую часть допускаются только с разрешения врача, при наличии соответствующей справки.

(Оценивание по предмету физическая культура детей отнесенных к специальную медицинскую (группа А и группа Б) проводится на основании: 1. Письма министерства образования РФ от 31 октября 2003 г. N 13-51-263/123. 2. Методические рекомендации Москва – 2012. Министерство образования и науки РФ, НИИ гигиены и охраны здоровья детей и подростков ФГБУ «Научный центр здоровья детей» российской академии медицинских наук - Медико-педагогический контроль за организацией занятий физической культурой обучающихся с отклонениями в состоянии здоровья).

**Часть 2** включает 4 задания базового и повышенного уровня сложности - выполнение практической части. Выполняют ее учащиеся, относящиеся к основной группе здоровья. Они сдают в обязательном порядке контрольную работу в полном объеме. Задания части 2 предназначены для более точной дифференциации учащихся 5 класса (мальчики, девочки).

#### **4. Распределение заданий работы по содержанию, проверяемым умениям и видам деятельности**

##### **Распределение заданий работы по содержанию и уровню сложности**

	Часть 1		Часть 2			
<b>исло заданий -15</b>	<b>15. Теоретическая</b>		<b>4. Практическая</b>		<b>4. Практическая (девочки)</b>	
<b>тип заданий и форма ответа</b>	1-15с выбором ответа		1 Упр. Бег 30 метров (сек) 2 Упр. Бег 1000 метров (мин. сек) 3 Упр. Прыжок в длину с места (см)		1 Упр. Бег 30 метров (сек) 2 Упр. Бег 1000 метров (мин. сек) 3 Упр. Прыжок в длину с места (см)	
	1, 2, 4, 5, 6, 10, 11.	3, 7, 8, 9, 12, 14	4 Упр. Подтягивание на перекладине (раз) –		5 Упр. Подъем туловища за 30 сек. (раз) – девочки	
<b>уровень сложности</b>	Базовый	Повышенный	Базовый	Повышенный	Базовый	Повышенный

##### **Распределение заданий работы по содержанию и уровню сложности практической части**

#### **Результаты практической части**

##### **Мальчики**

Возраст,	Уровень физической подготовленности
----------	-------------------------------------

лет, месяцев	Повышенный уровень	Базовый уровень
<b>Бег на 30 м., сек.</b>		
11,0-11,5	5,3 и ниже	5,4-5,7
11,6-11,11	5,3 и ниже	5,4-5,6
12,00-12,5	5,2 и ниже	5,3-5,5
<b>Бег на 1000 м., мин. и сек.</b>		
11,0-11,5	5,23 и ниже	5,24-5,56
11,6-11,11	5,13 и ниже	5,14-5,46
12,00-12,5	5,08 и ниже	5,09-5,41
<b>Прыжок в длину с места, см.</b>		
11,0-11,5	164 и выше	152-163
11,6-11,11	171 и выше	159-170
12,00-12,5	174 и выше	162-173
<b>Подтягивание на перекладине, раз</b>		
11,0-11,5	7 и выше	5-6
11,6-11,11	7 и выше	5-6
12,00-12,5	7 и выше	5-6

### Девочки

Возраст, лет, месяцев	Уровень физической подготовленности	
	Повышенный уровень	Базовый уровень
<b>Бег на 30 м., сек.</b>		
11,0-11,5	5,4 и ниже	5,5-5,8
11,6-11,11	5,4 и ниже	5,5-5,7
12,00-12,5	5,3 и ниже	5,4-5,6
<b>Бег на 1000 м., мин. и сек.</b>		
11,0-11,5	5,57 и ниже	5,58-6,30
11,6-11,11	5,50 и ниже	5,51-6,23
12,00-12,5	5,47 и ниже	5,48-6,20
<b>Прыжок в длину с места, см.</b>		
11,0-11,5	150 и выше	136-149
11,6-11,11	153 и выше	140-152
12,00-12,5	155 и выше	142-154
<b>Подъем туловища за 30 сек., раз</b>		
11,0-11,5	17 и выше	15-16
11,6-11,11	18 и выше	15-17
12,00-12,5	18 и выше	16-17



**6. Распределение заданий работы по проверяемым умениям и видам деятельности.**

Задание	Планируемый результат
<b>Практическая часть</b>	
1 упражнение	<b>Предметный результат</b> Выполнять нормативы физической подготовки
2 упражнение	<b>Метапредметный результат</b> Контролирует соответствие выполняемых действий способу, при изменении условий вносит коррективы в способ действия до начала решения
3 упражнение	
4 упражнение	
<b>Теоретическая часть (тестовое задание)</b>	
1, 2, 3, 4, 5, 7 задание	<b>Метапредметный результат</b> Бережное отношение к своему здоровью Понимание здоровья как важнейшего условия саморазвития, укрепления и сохранения его
6 задание	Указывать назначение режима дня
9 задание	Обеспечивать оптимальное сочетание нагрузки и отдыха
10, 11, 12, 13 задания	Раскрывать смысл понятий основных физических качеств
14, 15 задание	Умение организовать места занятий и обеспечить их безопасность

**6. Система оценивания отдельных заданий и работы в целом.**

**Практическая часть**

	Задание	Критерии	Баллы	Оценка учителя
1	Бег 30м (сек)	Умения <ul style="list-style-type: none"> <li>• Выполнять бег с высокого старта</li> <li>• Применять технику бега на короткие дистанции</li> <li>• Выполнять финишное ускорение</li> </ul>	<b>Девочки:</b> 5 баллов -5,1 и меньше 4 балла 5,2- 5,4 3 балла- 5,5- 5,7 2 балла- 5, 8- 6,3 и больше <b>Мальчики:</b> 5 баллов-5,0 и меньше 4 балла-5,1-5,3 3 балла -5,4-5,6 2 балла- 5,7-6,2 и больше	
2	Поднимание туловища,	Умения		

	за 30 сек.(девочки)	<ul style="list-style-type: none"> <li>• Укреплять мышцы брюшного пресса</li> <li>• Овладеть техникой выполнения упражнения</li> <li>• Развивать скоростную выносливость</li> </ul>	5 баллов – 19 и больше 4 - балла 17-18 3 балла -15-16 2 балла – 11-14 и меньше	
3	Подтягивание на перекладине ( мальчики) кол-во раз	<p>Умения</p> <ul style="list-style-type: none"> <li>• Укреплять мышцы плечевого пояса</li> <li>• Применять технику выполнения упражнения</li> <li>• Развивать силовую выносливость</li> </ul>	5 баллов -8 и больше 4 балла - 7 3 балла – 5-6 2 балла -2-4 и меньше	
4	Бег-1000 м в мин. и сек.	<p>Умения</p> <ul style="list-style-type: none"> <li>• Выполнять старт в беге на длинные дистанции</li> <li>• Распределять свои физические возможности по дистанции</li> <li>• Развивать общую выносливость</li> <li>• Выполнять финишное ускорение</li> </ul>	<p><i>Девочки</i></p> 5 баллов – 5,17 – 5,24 4 балла – 5,18- 5,57 (мин) 3 балла -5,51- 6,30(мин) 2 балла – 6, 24-7, 14 и меньше <i>Мальчики</i> 5 баллов – 84,40-4,50 (мин) и меньше 4 балла – 4,41 – 5, 23 (мин) 3 балла – 5,14 – 5, 56 (мин) 2 балла -5,47 – 6,40 и больше	

5	Прыжок в длину с места, см	Умения <ul style="list-style-type: none"> <li>• Выполнять основы движения в прыжках - прыжок в длину с места</li> <li>• Распределять свои физические возможности</li> <li>• Развивать общую выносливость</li> </ul>	<i>Девочки</i> 5 баллов – 164 – 166 4 балла – 150-165 (см) 3 балла -136 – 152 (см) 2 балла – 119 - 135 <i>Мальчики</i> 5 баллов – 8177 - 184 см 4 балла – 164 – 183 см 3 балла – 152 – 170 см 2 балла – 135 - 157
---	----------------------------	---	--

### Результаты практической части

#### Мальчики

Возраст, лет, месяцев	Уровень физической подготовленности			
	Повышенный уровень		Базовый уровень	Ниже базового уровня
	5 баллов	4 балла	3 балла	2 балла
<b>Бег на 30 м., сек.</b>				
11,0-11,5	5,0 и ниже	5,1-5,3	5,4-5,7	5,8-6,2
11,6-11,11	5,0 и ниже	5,1-5,3	5,4-5,6	5,7-6,1
12,00-12,5	4,9 и ниже	5,0-5,2	5,3-5,5	5,6-5,9
<b>Бег на 1000 м., мин. и сек.</b>				
11,0-11,5	4,50 и ниже	4,51-5,23	5,24-5,56	5,57-6,40
11,6-11,11	4,40 и ниже	4,41-5,13	5,14-5,46	5,47-6,30
12,00-12,5	4,35 и ниже	4,36-5,08	5,09-5,41	5,42-6,25
<b>Прыжок в длину с места, см.</b>				
11,0-11,5	177 и выше	164-176	152-163	135-150
11,6-11,11	184 и выше	171-183	159-170	142-157
12,00-12,5	187 и выше	174-186	162-173	145-160
<b>Подтягивание на перекладине, раз</b>				
11,0-11,5	8 и выше	7	5-6	2-4
11,6-11,11	8 и выше	7	5-6	2-4
12,00-12,5	9 и выше	7-8	5-6	2-4

#### Девочки

Возраст, лет, месяцев	Уровень физической подготовленности		
	Повышенный уровень	Базовый уровень	Ниже базового уровня

	5 баллов	4 балла	3 балла	2 балла
<b>Бег на 30 м., сек.</b>				
11,0-11,5	5,1 и ниже	5,2-5,4	5,5-5,8	5,9-6,3
11,6-11,11	5,1 и ниже	5,2-5,4	5,5-5,7	5,8-6,2
12,00-12,5	5,0 и ниже	5,1-5,3	5,4-5,6	5,7-6,1
<b>Бег на 1000 м., мин. и сек.</b>				
11,0-11,5	5,24 и ниже	5,25-5,57	5,58-6,30	6,31-7,14
11,6-11,11	5,17 и ниже	5,18-5,50	5,51-6,23	6,24-7,07
12,00-12,5	5,14 и ниже	5,15-5,47	5,48-6,20	6,21-7,04
<b>Прыжок в длину с места, см.</b>				
11,0-11,5	164 и выше	150-163	136-149	119-135
11,6-11,11	166 и выше	153-165	140-152	123-139
12,00-12,5	168 и выше	155-167	142-154	126-141
<b>Подъем туловища за 30 сек., раз</b>				
11,0-11,5	19 и выше	17-18	15-16	11-14
11,6-11,11	19 и выше	18	15-17	11-14
12,00-12,5	20 и выше	18-19	16-17	12-15

### Результаты выполнения теоретической части

Предмет	Базовый уровень	Повышенный уровень
Физическая культура	1, 2, 4, 5, 6, 10, 11, 13, 15	3, 7, 8, 9, 12, 14

За каждый правильный ответ базового уровня 1 балл (9 баллов).

За каждый правильный ответ повышенного уровня -2 балла (12 баллов).

Всего: 21 балл.

## 7.Критерии оценивания работы

Ответы контрольной работы теоретической части, 5 класс

№ задания	Ответы Вариант 1	Ответы Вариант 2
1.	А	Б
2.	В	А
3.	Б	А
4.	В	Б
5.	Б	А
6.	А	Б
7.	А	Б
8.	Б	А
9.	А	Б
10.	Б	А
11.	Б	А
12.	В	А
13.	А	Б
14.	А	Б
15.	А	Б

**Соотношение тестового балла и аттестационной отметки**

Тестовый балл	Аттестационная отметка
19-21	5
16-18	4
13-15	3
0-12	2

За каждый правильный ответ базового уровня 1 балл (9 баллов).

За каждый правильный ответ повышенного уровня -2 балла (12 баллов).

Всего: 21 балл.

### **Отметка за практическую и теоретическую части В ЦЕЛОМ.**

Максимальное количество баллов - 41 (21 за тест и 20 за практику) - 35 (15 за тест, 20 за практику)

Процент выполнения 100% \_\_\_\_\_.

90%-100% - Отметка 5

70%-89% - Отметка 4

40%-69% - Отметка 3

Менее 40% - Отметка 2

### **8. Дополнительные материалы и оборудование**

Для проведения практической части работы необходимо следующее оборудование: маты, переключатель, рулетка, мел, свисток. Для проведения теоретической части необходимо следующее: тест, бланк, черновик, ручка. Справочные материалы вместе с текстом теоретической части контрольной работы не выдаются.

### **9. Условия проведения работы.**

Работу проводит учитель физической культуры. Осуществляет контроль зам.дир. по УВР. Работа проводится на стадионе или в спортзале (практическая часть), в кабинете ОБЖ (теоретическая часть).

### **Бланк контрольной работы**

Дата \_\_\_\_\_ Школа \_\_\_\_\_ Класс \_\_\_\_\_

Фамилия \_\_\_\_\_

Имя \_\_\_\_\_

## Бланк теоретической части контрольной работы

№ задания	1	2	3	4	5	6	7	8	9	10	11	12	13	14	15
Ответ															

## Результаты практической части по физической культуре

Название теста	Результат	Оценка
Бег 30 метров (сек)		
Бег 1000 метров (мин.сек)		
Прыжок в длину с места (см)		
Подтягивание на перекладине (раз) – мальчики		
Подъем туловища за 30 сек. (раз) – девочки		

**Итоговая отметка за контрольную работу по физической культуре  
(теория и практика) \_\_\_\_\_**

## КИМ

### Инструкция по выполнению работы

### Контрольная работа по физической культуре для учащихся 5-х классов

### Рекомендации по организации и проведению контрольной работы

В целях дифференцированного подхода к организации уроков физической культуры все обучающиеся общеобразовательных учреждений в зависимости от состояния здоровья делятся на три группы: основную, подготовительную и специальную медицинскую (группа А и группа Б).

Занятия в этих группах отличаются учебными программами, объемом и структурой физической нагрузки, а также требованиями к уровню освоения учебного материала.

Оценивание по предмету физическая культура детей отнесенных к специальную медицинскую (группа А и группа Б) проводится на основании:

1. Письма министерства образования РФ от 31 октября 2003 г. N 13-51-263/123.
2. Методические рекомендации Москва – 2012. Министерство образования и науки российской федерации, НИИ гигиены и охраны здоровья детей и подростков ФГБУ «Научный центр здоровья детей» российской академии медицинских наук - Медико-педагогический контроль за организацией занятий физической культурой обучающихся с отклонениями в состоянии здоровья.

Учащиеся, отнесенные к подготовительной группе в обязательном порядке сдают, контрольную работу в теоретической части, на практическую часть допускаются только с разрешения врача, при наличии соответствующей справки.

Учащиеся, относящиеся к основной группе для занятий физической культурой сдают в обязательном порядке контрольную работу в полном объеме. Оценка предметного результата освоение программы с учетом уровневого подхода, принятого в Стандарте, предлагается выделение базового и повышенного уровня.

Контрольная работа по физической культуре состоит из двух частей: практической и теоретической.

За выполнение практической части выставляется аттестационная оценка на основании полученных результатов.

**Практическая часть состоит из тестов-упражнений:**

1. Упр. Бег 30 метров (сек)
2. Упр. Бег 1000 метров (мин. сек)
3. Упр. Прыжок в длину с места (см)
4. Упр. Подтягивание на перекладине (раз) – мальчики
5. Упр. Подъем туловища за 30 сек. (раз) – девочки

## **Теоретическая часть по физической культуре**

### **ВАРИАНТ 1**

#### **Инструкция**

по выполнению тестового задания.

Вам предлагается ответить на вопросы по физической культуре. К каждому вопросу дано три варианта ответа, из которых только один верный, надо указать букву верного ответа. Выполнять их можно в любом порядке, главное — правильно решить как можно больше заданий. Совет: для экономии времени пропускать задание, которое не удастся выполнить сразу, и переходить к следующему. Если после выполнения всей работы останется время, можно будет вернуться к пропущенным заданиям. При выполнении заданий можно использовать черновик. Все необходимые вычисления, преобразования и прочее можно выполнять в черновике. Записи в черновике не проверяются и не оцениваются.

Время выполнения 30 минут

### **ВАРИАНТ 1**

#### **1. Какие основные показатели физического развития вы знаете?**

а) по личным показателям - роста, массы тела, окружности тела и по осанке.

б) по физической подготовленности.

в) по состоянию позвоночника.

#### **2. Что называется осанкой человека?**

а) положение тела при движении.

б) правильное положение тела в пространстве.

в) привычное положение тела в пространстве.

#### **3. Одной из главных причин нарушения осанки является?**

а) травма.

б) слабая мускулатура тела.

в) неправильное питание.



**4. Как лучше всего спать, чтобы не было искривления позвоночника?**

- а) на мягком матрасе.
- б) на матрасе и высокой подушке.
- в) на жестком матрасе и небольшой подушке.

**5. Личная гигиена включает в себя?**

а) умываться каждый день, ухаживать за телом и полостью рта, делать утреннюю гимнастику.

б) организацию рационального суточного режима, закаливание организма, занятия физической культурой, утреннюю гимнастику; уход за телом и полостью рта.

в) водные процедуры, домашние дела, прогулки на свежем воздухе.

**6. Почему так важно соблюдать режим дня?**

а) придает жизни четкий ритм, помогает выработать силу воли, настойчивость, аккуратность.

б) организует рационального режима питания.

в) высвобождения времени на отдых и снятие нервных напряжений.

**7. Здоровый образ жизни - это способ жизнедеятельности, направленный на?**

а) сохранение и укрепление здоровья.

б) развитие физических качеств человека.

в) поддержание высокой работоспособности людей.

**8. Для чего нужен дневник самоконтроля?**

а) нужен, чтобы записывать сколько раз в день ты поел.

б) нужен, для отслеживания развития функциональных возможностей организма, укрепления здоровья, для умелого управления своим самочувствием и настроением.

в) нужен, чтобы записывать в него оценки по физкультуре.

**9. Через какое время нужно устраивать короткие перерывы для отдыха и выполнения физических упражнений (физкультпаузы и**

**физкультминутки), которые быстро восстанавливают внимание и работоспособность?**

а) 15-20 минут. б) 1 час. в) 40-45 минут.

**10. Какое физическое качество называется силой?**

а) способность хорошо и много прыгать.

б) способность к проявлению наибольших по величине мышечных напряжений.

в) способность метко метать мячи.

**11. Бег на короткие дистанции – это?**

а) 200 и 400 метров;

б) 30 и 60 метров;

в) 800 и 1000 метров;

**12. Способ прыжков в длину, изучаемый в школе?**

а) «ножницы».

б) «перешагивание».

в) «согнув ноги».

**13. Что называется гибкостью?**

а) гибкостью называется способность человека выполнять двигательные действия с большей амплитудой движений.

б) гибкостью называется способность человека хорошо растягиваться.

в) гибкостью называется способность человека быстро реагировать при двигательном действии.

**14. Требования безопасности во время занятий легкой атлетикой.**

а) бег на стадионах проводить только в направлении против часовой стрелке.

б) бег на стадионах проводить только в направлении по часовой стрелке.

в) проводить одновременно метание и играть в игры.

**15. Требования безопасности перед занятиями гимнастикой.**

а) надеть спортивный костюм и спортивную обувь с нескользкой подошвой.

- б) через несколько минут измерять частоту сердечных сокращений.
- в) хорошо на перемене побегать по коридорам.

## **Теоретическая часть по физической культуре**

### **ВАРИАНТ 2**

#### **Инструкция**

по выполнению тестового задания.

Вам предлагается ответить на вопросы по физической культуре. К каждому вопросу дано три варианта ответа, из которых только один верный, надо указать букву верного ответа. Выполнять их можно в любом порядке, главное — правильно решить как можно больше заданий. Совет: для экономии времени пропускать задание, которое не удастся выполнить сразу, и переходить к следующему. Если после выполнения всей работы останется время, можно будет вернуться к пропущенным заданиям. При выполнении заданий можно использовать черновик. Все необходимые вычисления, преобразования и прочее можно выполнять в черновике. Записи в черновике не проверяются и не оцениваются.

Время выполнения 30 минут

### **ВАРИАНТ 2**

#### **1. Какие основные показатели физического развития вы знаете?**

- а) по физической подготовленности.
- б) по личным показателям - роста, массы тела, окружности тела и по осанке.
- в) по состоянию позвоночника.

#### **2. Что называется осанкой человека?**

- а) привычное положение тела в пространстве.
- б) правильное положение тела в пространстве.
- в) положение тела при движении.

#### **3. Одной из главных причин нарушения осанки является?**

- а) слабая мускулатура тела.
- б) травма.
- в) неправильное питание.

**4. Как лучше всего спать, чтобы не было искривления позвоночника?**

- а) на мягком матрасе.
- б) на жестком матрасе и небольшой подушке
- в) на матрасе и высокой подушке.

**5. Личная гигиена включает в себя?**

а) организацию рационального суточного режима, закаливание организма, занятия физической культурой, утреннюю гимнастику; уход за телом и полостью рта.

б) умываться каждый день, ухаживать за телом и полостью рта, делать утреннюю гимнастику.

в) водные процедуры, домашние дела, прогулки на свежем воздухе.

**6. Почему так важно соблюдать режим дня?**

а) организует рационального режима питания.

б) придает жизни четкий ритм, помогает выработать силу воли, настойчивость, аккуратность.

в) высвобождения времени на отдых и снятие нервных напряжений.

**7. Здоровый образ жизни - это способ жизнедеятельности, направленный на?**

а) развитие физических качеств человека.

б) сохранение и укрепление здоровья.

в) поддержание высокой работоспособности людей.

**8. Для чего нужен дневник самоконтроля?**

а) нужен, для отслеживания развития функциональных возможностей организма, укрепления здоровья, для умелого управления своим самочувствием и настроением.

б) нужен, чтобы записывать сколько раз в день ты поел.

в) нужен, чтобы записывать в него оценки по физкультуре.

**9. Через какое время нужно устраивать короткие перерывы для отдыха и выполнения физических упражнений (физкультпаузы и физкультминутки), которые быстро восстанавливают внимание и работоспособность?**

а) 1 час б) 15-20 минут.. в) 40-45 минут.

**10. Какое физическое качество называется силой?**

а) способность к проявлению наибольших по величине мышечных напряжений

б) способность хорошо и много прыгать.

в) способность метко метать мячи.

**11. Бег на короткие дистанции – это?**

а) 30 и 60 метров;

б) 200 и 400 метров;

в) 800 и 1000 метров;

**12. Способ прыжков в длину, изучаемый в школе?**

а) «согнув ноги».

б) «перешагивание».

в) «ножницы».

**13. Что называется гибкостью?**

а) гибкостью называется способность человека хорошо растягиваться.

б) гибкостью называется способность человека выполнять двигательные действия с большей амплитудой движений.

в) гибкостью называется способность человека быстро реагировать при двигательном действии.

**14. Требования безопасности во время занятий легкой атлетикой.**

а) бег на стадионах проводить только в направлении по часовой стрелке.

б) бег на стадионах проводить только в направлении против часовой стрелке.

в) проводить одновременно метание и играть в игры.

## **15. Требования безопасности перед занятиями гимнастикой.**

- а) через несколько минут измерять частоту сердечных сокращений.
- б) надеть спортивный костюм и спортивную обувь с нескользкой подошвой.
- в) хорошо на перемене побегать по коридорам.

### **6 класс**

## **Контрольно-измерительные материалы к промежуточной итоговой аттестации по физической культуре в 6 классе.**

### **Пояснительная записка.**

Контрольно-измерительные материалы составлены в форме тестов, которые позволяют проверить полученные знания по разделам «Здоровый образ жизни», «Общие знания по теории и методике физической культуры», «Олимпийские знания», «Правила техники безопасности».

### **Цель тестирования:**

контроль качества знаний учащихся по предмету «Физическая культура».

### **Задачи тестирования:**

Проверить усвоение знаний учащихся по пройденным разделам  
выработать умения пользоваться контрольно-измерительными материалами

Тесты составлены в соответствии с Федеральным компонентом Государственного стандарта общего образования, на основе следующих авторских программ: Лях В.И. Программы общеобразовательных учреждений: комплексная программа по физическому воспитанию: 1–11 кл. / В. И. Лях, А. А. Зданевич; под общ.ред. В. И. Ляха. — 7-е изд. — М.: Просвещение, 2010

Лях В.И. Физическая культура. Рабочие программы. Предметная линия учебников М.Я.Виленского, В.И.Ляха. 5-9 классы: пособие для учителей общеобразовательных учреждений / В.И.Лях. – М.: Просвещение 2014.

### **Инструкция к выполнению теоретических заданий.**

Предлагаются задания, соответствующие требованиям к минимуму знаний учащихся по окончании 6 класса по предмету «Физическая культура».

Задания представлены в форме незавершённых утверждений, которые при завершении могут оказаться либо истинными, либо ложными.

Утверждения представлены в:

- закрытой форме, то есть с предложенными вариантами завершения.

При выполнении этих заданий необходимо выбрать правильное завершение из 3, 4 предложенных вариантов. Правильным является только одно – то, которое наиболее полно соответствует смыслу утверждения.

- открытой форме, то есть без предложенных вариантов завершения. При выполнении этого задания необходимо самостоятельно подобрать слово, которое, завершая утверждение, образует истинное высказывание.

### **Кодификатор элементов содержания**

**для составления контрольных измерительных материалов**

**к промежуточной итоговой аттестации по физкультуре в 6 классе.**

Кодификатор составлен в соответствии с Федеральным компонентом Государственного стандарта общего образования, на основе авторской программы: авторы В.И.Лях, А.А.Зданевич Комплексной программы по физическому воспитанию учащихся 1-11 классов. Москва «Просвещение» 2010 г.

Код раз-дела	Код контролируемого элемента	Элементы содержания
<b>1.</b>		<b>Здоровый образ жизни</b>
	<b>1.1</b>	Понятие о здоровом образе жизни.
	<b>1.2</b>	Способы самоконтроля.
	<b>1.3</b>	Двигательный режим и рациональное питание.
	<b>1.4</b>	Режим дня и его значение.
	<b>1.5</b>	Понятие о закаливании.
	<b>1.6</b>	Основные средства и методы закаливания.
	<b>1.7</b>	Что такое осанка и причины её нарушения.
	<b>1.8</b>	Признаки неправильной осанки.
<b>2.</b>		<b>Олимпийские знания.</b>
	<b>2.1</b>	История возникновения Олимпийских игр древности.
	<b>2.2</b>	Девиз Олимпийских игр.
	<b>2.3</b>	Символика Олимпийских игр.
	<b>2.4</b>	Ритуал Олимпийских игр древности.
	<b>2.5</b>	История Олимпийских игр современности.
	<b>2.6</b>	Олимпийское движение в России.
	<b>2.7</b>	Маршрут Олимпийского огня Сочи-2014.
	<b>2.8</b>	Итоги XXII Зимних Олимпийских игр в Сочи.
<b>3.</b>		<b>Правила техники безопасности.</b>
	<b>3.1</b>	Правила поведения в спортивном зале.
	<b>3.2</b>	Причины травматизма на уроках физической культуры.
	<b>3.3</b>	Техника безопасности при поточном способе выполнения
	<b>3.4</b>	Правила выполнения упражнений.
<b>4.</b>		<b>Общие знания по теории и методике физической культуры.</b>
	<b>4.1</b>	Понятие физическая культура.
	<b>4.2</b>	Условия формирования двигательного действия.
	<b>4.3</b>	Общая характеристика физических качеств.
	<b>4.4</b>	История возникновения спортивных игр изучаемых школьной программой.
	<b>4.5</b>	Краткая характеристика видов спорта изучаемых школьной программой.
	<b>4.6</b>	Правила соревнований по видам спорта, изучаемым школьной программой.

**Учащиеся должны уметь:**

**Здоровый образ жизни:**

Раскрывать понятие здорового образа жизни, выделять его основные компоненты и определять их взаимосвязь со здоровьем человека.

Характеризовать роль и значение режима дня в сохранении и укреплении здоровья; планировать и корректировать режим дня с учётом



своей учебной деятельностью, показателей своего здоровья, физического развития и физической подготовленности.

Руководствоваться правилами профилактики нарушения осанки, подбирать и выполнять упражнения по профилактике её нарушения и коррекции.

Характеризовать основные приёмы закаливания, определять дозировку температурных режимов для закаливающих процедур, руководствоваться правилами безопасности при их проведении.

### **Олимпийские знания:**

Характеризовать Олимпийские игры древности как явление культуры, иметь представление о содержании и правилах соревнований.

Определять цель возрождения Олимпийских игр, объяснять смысл символики и ритуалов, роль Пьера де Кубертена в становлении олимпийского движения, иметь представление о Московской Олимпиаде – 1980 г. и об Олимпиаде Сочи – 2014 г.

### **Техника безопасности:**

Руководствоваться правилами поведения и безопасности во время занятий физическими упражнениями, профилактики травматизма и подготовки мест занятий, правильного выбора формы одежды и обуви в зависимости от времени года и от погодных условий.

Руководствоваться правилами оказания первой доврачебной помощи при травмах и ушибах.

### **Общие знания по теории и методике физической культуры:**

Определять базовые понятия и термины физической культуры, применять их в процессе занятий физическими упражнениями, характеризовать основные физические качества: сила, гибкость, ловкость, быстрота, выносливость, знать историю возникновения спортивных игр, изучаемых школьной программой.

### **Критерии оценивания:**

За каждый правильный ответ участнику дается 1 балл.

100-80 % набранных баллов – «отлично»;

79-60 % набранных баллов – «хорошо» ;

59-40 % набранных баллов – «удовлетворительно»;

39% и ниже - «неудовлетворительно».

### **Здоровый образ жизни.**

**1. Здоровый образ жизни – это способ жизнедеятельности, направленный на**

- а) развитие физических качеств людей;
- б) поддержание высокой работоспособности людей;
- в) подготовку к профессиональной деятельности;
- г) сохранение и улучшение здоровья людей

**2. Дневник самоконтроля нужно вести для:**

- а) отслеживания изменений в развитии своего организма
- б) отчета о проделанной работе перед учителем физической культуры
- в) консультации с родителями по возникающим проблемам

**3. Назовите основные причины появления лишнего веса:**

- а) пропуск уроков физической культуры
- б) избыточное питание и недостаточная двигательная активность
- в) избыток в пище жиров, углеводов, белков и слабые мышцы

**4. С какой целью планируют режим дня?**

- а) с целью организации рационального режима питания;
- б) с целью четкой организации текущих дел, их выполнения в установленные сроки;
- в) с целью высвобождения времени на отдых и снятия нервных напряжений;
- г) с целью поддержания высокого уровня работоспособности организма.

**5. Что понимается под закаливанием**

- а) купание в холодной воде и хождение босиком;
- б) сочетание воздушных и солнечных ванн с гимнастикой и подвижными

- играми;
- в) укрепление здоровья;
- г) приспособление организма к воздействию внешней среды.

**6. Первой ступенью закаливания организма является закаливание...**

- а) водой.
- б) солнцем.
- в) воздухом.
- г) холодом.

**7. Главной причиной нарушения осанки является:**

- а) привычка к определенным позам,
- б) отсутствие движений во время школьных уроков,
- в) ношение сумки-портфеля на одном плече.
- г) слабость мышц.

**8. Признаки, не характерные для правильной осанки:**

- а) развернутые плечи, ровная спина,
- б) запрокинутая или опущенная голова,
- в) приподнятая грудь,
- г) через ухо, плечо, тазобедренный сустав и лодыжку можно провести прямую линию.

## **2. Олимпийские знания.**

**1. В каком древнегреческом городе устраивались состязания – Олимпийские игры?**

- а) Афины;
- б) Олимпия;
- в) Спарта;

**2. Как звучит девиз Олимпийских игр?**

- а) «Быстрее, выше, сильнее»;
- б) «Будь всегда первым»;
- в) «Спорт, здоровье, радость»

**3. Что олицетворяет Олимпийский символ – пять переплетённых колец на белом полотнище?**

- а) единство пяти стран;
- б) единство пяти континентов;
- в) единство участников игр

**4. По какому сигналу начинались Античные Олимпийские игры.**

- а) по свистку
- б) по выстрелу стартового пистолета.
- в) по звонку
- г) по сигналу трубы.

**5. Где проходили зимние Олимпийские игры 2014 года?**

- а) Солт-Лейт-Сити (США)
- б) Саппоро (Япония)
- в) Сочи (Россия)
- г) Инсбрук (Австрия)

**6. Сколько лет отделяют Зимние Олимпийские игры в Сочи от Летних Олимпийских игр в Москве?**

- а) 23;
- б) 34;
- в) 45;
- г) 56.

**7. На дне какого российского озера побывал Олимпийский огонь?**

- а) Ладожское озеро;
- б) Каспийское озеро-море;
- в) Байкал;
- г) Ильмень.

**8. Какое место в медальном зачёте заняла сборная команда хозяев Олимпиады-2014?**

- а) Первое;
- б) Второе;

- в) Третье;
- г) Четвёртое.

### **3.Правила техники безопасности.**

#### **1. Вход в спортивный зал**

- а) разрешается в спортивной форме
- б) разрешается только в присутствии преподавателя
- в) разрешается в присутствии дежурного

#### **2. Главная причина травматизма**

- а) невнимательность
- б) нарушение дисциплины
- в) нарушение формы одежды

#### **3. При выполнении физических упражнений потоком (один за другим)**

- а) выполнять упражнение произвольно (когда захочется)
- б) выполнять упражнение быстро
- в) соблюдать достаточную дистанцию, чтобы не было столкновений

#### **4.Можно ли выполнять сложные двигательные действия без разминки**

- а) нет
- б) можно, но осторожно
- в) можно

### **4.Общие знания по теории и методике физической культуры.**

#### **1 . Физическая культура – это:**

- а) учебный предмет в школе;
- б) выполнение упражнений;
- в) часть человеческой культуры

#### **2. Освоение двигательного действия следует начинать с...**

- а) формирования представления об общем смысле данного способа решения двигательной задачи.

б.) выполнения двигательного действия в упрощенной форме и в замедленном темпе.

в) устранения ошибок при выполнении подготовительных и подводящих упражнений.

**3. Какое физическое качество развивается при длительном беге в медленном темпе?**

- а) сила
- б) выносливость
- в) быстрота

**4. Родиной баскетбола является....**

- а) Россия;
- б) США;
- г) Франция.
- в) Англия;

**5. Легкая атлетика – вид спорта, включающий в себя.....**

- а) ходьбу и бег;
- б) бег и прыжки;
- в) бег, прыжки и метания;
- г) ходьбу, бег, прыжки и метания

**6. Выход запасного игрока на площадку вместо игрока основного состава в футболе обозначается как...**

**Ключи:**

**1.Здоровый образ жизни.**

1-б

2-а

3-б

4-б

5-г

6-в

7-г

8-б

## **2.Олимпийские знания.**

1-а

2-а

3-б

4-г

5-в

6-б

7-в

8-а

## **3.Правила техники безопасности.**

1-а

2-б

3-в

4-а

## **4.Общие знания по теории и методике физической культуры.**

1-в

2-а

3-б

4-б

5-г

6-замена

### **Используемая литература:**

1. Лях В.И. Программы общеобразовательных учреждений: комплексная программа по физическому воспитанию: 1–11 кл. / В. И. Лях, А. А. Зданевич; под общ. ред. В. И. Ляха. — 7-е изд. — М.: Просвещение, 2010

2. Лях В.И. Физическая культура. Рабочие программы. Предметная линия учебников М.Я.Виленского, В.И.Ляха. 5-9 классы: пособие для учителей общеобразовательных учреждений / В.И.Лях. – М.: Просвещение 2014

3. Физическая культура 5-6-7 классы. Учебник для общеобразовательных организаций. В.И. Лях. - М., «Просвещение» 2014

### Практическая часть для учащихся 6 классов

Нормативы	Мальчики			Девочки		
	«5»	«4»	«3»	«5»	«4»	«3»
Бег 1000 м (мин.)	5,00	5,30	6,00	5,30	6,00	6,30
Прыжок в длину с места	200	165-180	145	190	155-175	135
Подтягивание на перекладине	7	4-6	1	20	11-15	4
Отжимание	23	18	13	13	11	8
Пресс (30 сек.)	25	22	18	25	22	18

### Контрольно-измерительные материалы к промежуточной итоговой аттестации по физической культуре в 7 классе.

#### Пояснительная записка.

Контрольно-измерительные материалы составлены в форме тестов, которые позволяют проверить полученные знания по разделам «Здоровый образ жизни», «Олимпийские знания», «Техника безопасности», «Общие знания по теории и методике физической культуры»

#### Цель тестирования:

контроль качества знаний учащихся по предмету «Физическая культура».

#### Задачи тестирования:

Проверить усвоение знаний учащихся по пройденным разделам  
выработать умения пользоваться контрольно-измерительными материалами



Тесты составлены в соответствии с Федеральным компонентом Государственного стандарта общего образования, на основе следующих авторских программ: Лях В.И. Программы общеобразовательных учреждений: комплексная программа по физическому воспитанию: 1–11 кл. / В. И. Лях, А. А. Зданевич; под общ.ред. В. И. Ляха. — 7-е изд. — М.: Просвещение, 2010

Лях В.И. Физическая культура. Рабочие программы. Предметная линия учебников М.Я.Виленского, В.И.Ляха. 5-9 классы: пособие для учителей общеобразовательных учреждений / В.И.Лях. – М.: Просвещение 2014

Предлагаются задания, соответствующие требованиям к минимуму знаний учащихся по окончании 8 класса по предмету «Физическая культура».

Задания представлены в форме незавершённых утверждений, которые при завершении могут оказаться либо истинными, либо ложными.

Утверждения представлены в:

- закрытой форме, то есть с предложенными вариантами завершения.

При выполнении этих заданий необходимо выбрать правильное завершение из 3, 4 предложенных вариантов. Правильным является только одно – то, которое наиболее полно соответствует смыслу утверждения.

- открытой форме, то есть без предложенных вариантов завершения. При выполнении этого задания необходимо самостоятельно подобрать слово, которое, завершая утверждение, образует истинное высказывание.

Критерии оценивания:

За каждый правильный ответ участнику дается 1 балл.

100-80 % набранных баллов – «отлично»;

79-60 % набранных баллов – «хорошо»;

59-40 % набранных баллов – «удовлетворительно»;

39% и ниже - «неудовлетворительно».

**Кодификатор элементов содержания**

**для составления контрольных измерительных материалов  
к промежуточной итоговой аттестации по физкультуре в 7 классе.**

Кодификатор составлен в соответствии с Федеральным компонентом Государственного стандарта общего образования, на основе следующих авторских программ: Лях В.И. Программы общеобразовательных учреждений: комплексная программа по физическому воспитанию: 1–11 кл. / В. И. Лях, А. А. Зданевич; под общ.ред. В. И. Ляха. — 7-е изд. — М.: Просвещение, 2010

Код раз-дела	Код контролируемого элемента	Элементы содержания
<b>1.</b>		<b>Здоровый образ жизни</b>
	<b>1.1</b>	Понятие о здоровом образе жизни.
	<b>1.2</b>	Способы самоконтроля.
	<b>1.3</b>	Основные компоненты здорового образа жизни.
	<b>1.4</b>	Режим дня и его значение.
	<b>1.5</b>	Понятие о закаливании.
	<b>1.6</b>	Основные средства и методы закаливания.
	<b>1.7</b>	Понятие о правильной осанке.
	<b>1.8</b>	Причины нарушения осанки.
<b>2.</b>		<b>Олимпийские знания.</b>
	<b>2.1</b>	Девиз Олимпийских игр.
	<b>2.2</b>	Исторические сведения о развитии Олимпийских игр древности.
	<b>2.3</b>	Символика Олимпийских игр.
	<b>2.4</b>	Ритуал Олимпийских игр древности.
	<b>2.5</b>	История Олимпийских игр современности.
	<b>2.6</b>	Олимпийское движение в России.
	<b>2.7</b>	Маршрут Олимпийского огня Сочи-2014.
	<b>2.8</b>	Итоги XXII Зимних Олимпийских игр в Сочи.
<b>3.</b>		<b>Правила техники безопасности.</b>
	<b>3.1</b>	Правила поведения в спортивном зале.
	<b>3.2</b>	Причины травматизма на уроках физической культуры.
	<b>3.3</b>	Самоконтроль во время занятий физическими упражнениями.
	<b>3.4</b>	Правила проведения разминки.
	<b>3.5</b>	Правила техники безопасности при групповом старте.
	<b>3.6</b>	Правила выполнения упражнений на гимнастических снарядах
<b>4.</b>		<b>Общие знания по теории и методике физической культуры.</b>
	<b>4.1</b>	Понятие физическая культура.
	<b>4.2</b>	Условия формирования двигательного действия.
	<b>4.3</b>	Общая характеристика физических качеств.

	<b>4.4</b>	История возникновения спортивных игр изучаемых школьной программой.
	<b>4.5</b>	Тактические действия в спортивных играх, изучаемых школьной программой.
	<b>4.6</b>	Правила соревнований по видам спорта, изучаемым школьной программой.

**Учащиеся должны уметь:**

**Здоровый образ жизни:**

Раскрывать понятие здорового образа жизни, выделять его основные компоненты и определять их взаимосвязь со здоровьем человека.

Характеризовать роль и значение режима дня в сохранении и укреплении здоровья; планировать и корректировать режим дня с учётом своей учебной деятельности, показателей своего здоровья, физического развития и физической подготовленности.

Руководствоваться правилами профилактики нарушения осанки, подбирать и выполнять упражнения по профилактике её нарушения и коррекции.

Характеризовать основные приёмы закаливания, определять дозировку температурных режимов для закаливающих процедур, руководствоваться правилами безопасности при их проведении.

**Олимпийские знания:**

Характеризовать Олимпийские игры древности как явление культуры, иметь представление о содержании и правилах соревнований.

Определять цель возрождения Олимпийских игр, объяснять смысл символики и ритуалов, роль Пьера де Кубертена в становлении олимпийского движения, иметь представление о Московской Олимпиаде – 1980 г. и об Олимпийских и Паралимпийских играх Сочи – 2014 г

**Техника безопасности:**

Руководствоваться правилами поведения и безопасности во время занятий физическими упражнениями, профилактики травматизма и

подготовки мест занятий, правильного выбора формы одежды и обуви в зависимости от времени года и от погодных условий

Руководствоваться правилами оказания первой доврачебной помощи при травмах и ушибах.

### **Общие знания по теории и методике физической культуры:**

Определять базовые понятия и термины физической культуры, применять их в процессе занятий физическими упражнениями, характеризовать основные физические качества: сила, гибкость, ловкость, быстрота, выносливость,

Иметь представления о технических и тактических действиях в спортивных играх, изучаемых школьной программой, знать историю возникновения спортивных игр, изучаемых школьной программой.

## **Демонстрационная версия КИМов по физической культуре для промежуточной итоговой аттестации для 7класса.**

### **1 Блок**

#### **Здоровый образ жизни.**

**1. Здоровый образ жизни – это способ жизнедеятельности, направленный на**

- а) развитие физических качеств людей;
- б) поддержание высокой работоспособности людей;
- в) подготовку к профессиональной деятельности;
- г) сохранение и улучшение здоровья людей

#### **2. Дневник самоконтроля нужно вести для:**

- а) отслеживания изменений в развитии своего организма
- б) отчета о проделанной работе перед учителем физической культуры
- в) консультации с родителями по возникающим проблемам

#### **3. Какие элементы включает в себя здоровый образ жизни?**

а) Активный отдых; закаливание организма; раздельное питание; гигиена труда; гармонизация психоэмоциональных взаимоотношений

б) Двигательный режим; закаливание организма; рациональное питание; гигиена труда и отдыха; личная и общественная гигиена; гармонизация психоэмоциональных взаимоотношений

в) Двигательный режим; молочное питание; гигиена труда и отдыха; личная и общественная гигиена; гармонизация психоэмоциональных взаимоотношений

г) Двигательный режим; закаливание организма; вегетарианское питание; гигиена тела; гармонизация психоэмоциональных взаимоотношений

#### **4. С какой целью планируют режим дня?**

а) с целью организации рационального режима питания;

б) с целью четкой организации текущих дел, их выполнения в установленные сроки;

в) с целью высвобождения времени на отдых и снятия нервных напряжений;

г) с целью поддержания высокого уровня работоспособности организма.

#### **5. Что понимается под закаливанием:**

а) процесс повышения сопротивляемости организма к простудным заболеваниям;

б) процесс совершенствования иммунных свойств организма;

в) процесс совершенствования обмена веществ и энергии;

г) процесс повышения устойчивости организма к действию физических факторов внешней среды.

#### **6. Первой ступенью закаливания организма является закаливание...**

а) водой.

б) солнцем.

в) воздухом.

г) холодом.

#### **7. Осанкой называется...**

а) привычная поза человека в вертикальном положении;

б) качество позвоночника, обеспечивающее хорошее самочувствие и настроение;

- в) пружинные характеристики позвоночника и стоп;
- г) силуэт человека.

**8. Главной причиной нарушения осанки является:**

- а) привычка к определенным позам,
- б) отсутствие движений во время школьных уроков,
- в) ношение сумки-портфеля на одном плече.
- г) слабость мышц

**2. Блок**

**Олимпийские знания.**

**1. Как звучит девиз Олимпийских игр?**

- а) «Быстрее, выше, сильнее»;
- б) «Будь всегда первым»;
- в) «Спорт, здоровье, радость»

**2. Тренеров в Древней Греции называли...**

- а) гимнастами;
- б) олимпиониками;
- в) мастерами;
- г) палестриками

**3. Заключительный этап подготовки атлетов к Играм в Древней Греции проводился в специальном помещении, называемом...**

- а) амфитеатр
- б) стадион
- в) палестра

**4. По какому сигналу начинались Античные Олимпийские игры.**

- а) по свистку
- б) по выстрелу стартового пистолета.
- в) по звонку
- г) по сигналу трубы.

**5. Где проходили зимние Олимпийские игры 2014 года?**

- а) Солт-Лейт-Сити (США)

б) Саппоро (Япония)

в) Сочи (Россия)

г) Инсбрук (Австрия)

**6. Сколько лет отделяют Зимние Олимпийские игры в Сочи от Летних Олимпийских игр в Москве?**

а) 23;

б) 34;

в) 45;

г) 56.

**7. На дне какого российского озера побывал Олимпийский огонь?**

а) Ладожское озеро;

б) Каспийское озеро-море;

в) Байкал;

г) Ильмень.

**8. Какое место в медальном зачёте заняла сборная команда хозяев Олимпиады-2014?**

а) Первое;

б) Второе;

в) Третье;

г) Четвёртое.

### **3 Блок**

#### **Техника безопасности.**

##### **1. Вход в спортивный зал**

а) разрешается в спортивной форме

б) разрешается только в присутствии преподавателя

в) разрешается в присутствии дежурного

##### **2. Главная причина травматизма**

а) невнимательность

б) нарушение дисциплины

в) нарушение формы одежды

**3. При появлении во время занятий боли, а также при плохом самочувствии**

- а) продолжить занятия со страховкой
- б) прекратить занятия и сообщить об этом учителю
- в) уйти с занятия к врачу

**4. При сильном ветре, пониженной температуре разминка должна быть**

- а) более интенсивной
- б) более лёгкой
- в) обычной

**5. При групповом старте на короткие дистанции**

- а) бежать кратчайшим путём
- б) бежать только по своей дорожке
- в) бежать к учителю

**6. Порядок выполнения сложных физических упражнений на гимнастических снарядах?**

- а) только с преподавателем
- б) самостоятельно
- в) со страховщиком

#### **4 Блок**

**Общие знания по теории и методике физической культуры.**

**1 . Физическая культура – это:**

- а) учебный предмет в школе;
- б) выполнение упражнений;
- в) часть человеческой культуры

**2. Освоение двигательного действия следует начинать с...**

а) формирования представления об общем смысле данного способа решения двигательной задачи.



б.) выполнения двигательного действия в упрощенной форме и в замедленном темпе.

в) устранения ошибок при выполнении подготовительных и подводящих упражнений.

**3. Завершите утверждение, вписав соответствующее слово в бланк ответов:**

Максимальная амплитуда движений, достигнутая приложением как внутренних, так и внешних сил, характеризует \_\_\_\_\_

**4. Родиной баскетбола является....**

- а) Россия;
- б) США;
- г) Франция.
- в) Англия;

**5. Умение выбрать место и держать игрока с мячом и без мяча в баскетболе формируется при обучении тактическим действиям в...**

- а) нападении;
- б) защите;
- в) противодействии.

**6. Выход запасного игрока на площадку вместо игрока основного состава в футболе обозначается как...**

**Ключи к демо-версии:**

**1. Здоровый образ жизни.**

1-г

2-а

3-в

4-г

5-г

6-в

7-а

8-г

**2. Олимпийские знания.**

1-а

2-а

3-в

4-г

5-в

6-б

7-в

8-а

**3. Техника безопасности.**

1-б

2-б

3-б

4-а

5-б

6-а

**4. Общие знания по теории и методике физической культуры.**

1-в

2-а

3-гибкость

4-б

5-б

6-замена

**Используемая литература:**

1. Лях В.И. Программы общеобразовательных учреждений: комплексная программа по физическому воспитанию: 1–11 кл. / В. И. Лях, А. А. Зданевич; под общ. ред. В. И. Ляха. — 7-е изд. — М.: Просвещение, 2010

2. Лях В.И. Физическая культура. Рабочие программы. Предметная линия учебников М.Я.Виленского, В.И.Ляха. 5-9 классы: пособие для учителей общеобразовательных учреждений / В.И.Лях. – М.: Просвещение 2014

3. Физическая культура 8-9 классы Учебник для общеобразовательных организаций. В.И. Лях. - М., «Просвещение» 2014

### Практическая часть для учащихся 7 класса

Нормативы	Мальчики			Девочки		
	«5»	«4»	«3»	«5»	«4»	«3»
Бег 60м	9,5	9,8	10,2	9,8	10,4	10,9
Бег 1000 м	4.20	4.30	4.40	4.50	5.00	5.20
Прыжок в длину с места	205	170-190	150	200	160-180	140
Подтягивание на перекладине	8	6	1	18	15	5
Отжимание	25	20	15	15	10	7
Пресс (1мин.)	35	30	25	33	28	23

### Контрольно-измерительные материалы к промежуточной итоговой аттестации по физической культуре в 8 классе.

#### Пояснительная записка.

Контрольно-измерительные материалы составлены в форме тестов, которые позволяют проверить полученные знания по разделам «Здоровый образ жизни», «Олимпийские знания», «Техника безопасности», «Общие знания по теории и методике физической культуры»

#### Цель тестирования:

контроль качества знаний учащихся по предмету «Физическая культура».

#### Задачи тестирования:

Проверить усвоение знаний учащихся по пройденным разделам, выработать умения пользоваться контрольно-измерительными материалами

Тесты составлены в соответствии с Федеральным компонентом Государственного стандарта общего образования, на основе следующих авторских программ: Лях В.И. Программы общеобразовательных учреждений: комплексная программа по физическому воспитанию: 1–11 кл. / В. И. Лях, А. А. Зданевич; под общ. ред. В. И. Ляха. — 7-е изд. — М.: Просвещение, 2010

Лях В.И. Физическая культура. Рабочие программы. Предметная линия учебников М.Я.Виленского, В.И.Ляха. 5-9 классы: пособие для учителей общеобразовательных учреждений / В.И.Лях. – М.: Просвещение 2014

Предлагаются задания, соответствующие требованиям к минимуму знаний учащихся по окончании 8 класса по предмету «Физическая культура».

Задания представлены в форме незавершённых утверждений, которые при завершении могут оказаться либо истинными, либо ложными.

Утверждения представлены в:

- закрытой форме, то есть с предложенными вариантами завершения.

При выполнении этих заданий необходимо выбрать правильное завершение из 3, 4 предложенных вариантов. Правильным является только одно – то, которое наиболее полно соответствует смыслу утверждения.

- открытой форме, то есть без предложенных вариантов завершения.

При выполнении этого задания необходимо самостоятельно подобрать слово, которое, завершая утверждение, образует истинное высказывание.

Критерии оценивания:

За каждый правильный ответ участнику дается 1 балл.

100-80 % набранных баллов – «отлично»;

79-60 % набранных баллов – «хорошо»;

59-40 % набранных баллов – «удовлетворительно»;

39% и ниже - «неудовлетворительно».

**Кодификатор элементов содержания  
для составления контрольных измерительных материалов  
к промежуточной итоговой аттестации по физкультуре в 8 классе.**

Кодификатор составлен в соответствии с Федеральным компонентом Государственного стандарта общего образования, на основе следующих авторских программ: Лях В.И. Программы общеобразовательных учреждений: комплексная программа по физическому воспитанию: 1–11 кл. / В. И. Лях, А. А. Зданевич; под общ. ред. В. И. Ляха. — 7-е изд. — М.: Просвещение, 2010

Код раздела	Код контролируемого элемента	Элементы содержания
<b>1.</b>		<b>Здоровый образ жизни</b>
	<b>1.1</b>	Понятие о здоровом образе жизни.
	<b>1.2</b>	Способы самоконтроля.
	<b>1.3</b>	Основные компоненты здорового образа жизни.
	<b>1.4</b>	Режим дня и его значение.
	<b>1.5</b>	Понятие о закаливании.
	<b>1.6</b>	Основные средства и методы закаливания.
	<b>1.7</b>	Понятие о правильной осанке.
	<b>1.8</b>	Причины нарушения осанки.
<b>2.</b>		<b>Олимпийские знания.</b>
	<b>2.1</b>	Девиз Олимпийских игр.
	<b>2.2</b>	Исторические сведения о развитии Олимпийских игр древности.
	<b>2.3</b>	Символика Олимпийских игр.
	<b>2.4</b>	Ритуал Олимпийских игр древности.
	<b>2.5</b>	История Олимпийских игр современности.
	<b>2.6</b>	Олимпийское движение в России.
	<b>2.7</b>	Маршрут Олимпийского огня Сочи-2014.
	<b>2.8</b>	Итоги XXII Зимних Олимпийских игр в Сочи.
<b>3.</b>		<b>Правила техники безопасности.</b>
	<b>3.1</b>	Правила поведения в спортивном зале.
	<b>3.2</b>	Причины травматизма на уроках физической культуры.
	<b>3.3</b>	Самоконтроль во время занятий физическими упражнениями.
	<b>3.4</b>	Правила проведения разминки.
	<b>3.5</b>	Правила техники безопасности при групповом старте.
	<b>3.6</b>	Правила выполнения упражнений на гимнастических снарядах

<b>4.</b>		<b>Общие знания по теории и методике физической культуры.</b>
	<b>4.1</b>	Понятие физическая культура.
	<b>4.2</b>	Условия формирования двигательного действия.
	<b>4.3</b>	Общая характеристика физических качеств.
	<b>4.4</b>	История возникновения спортивных игр изучаемых школьной программой.
	<b>4.5</b>	Тактические действия в спортивных играх, изучаемых школьной программой.
	<b>4.6</b>	Правила соревнований по видам спорта, изучаемым школьной программой.

**Учащиеся должны уметь:**

**Здоровый образ жизни:**

Раскрывать понятие здорового образа жизни, выделять его основные компоненты и определять их взаимосвязь со здоровьем человека.

Характеризовать роль и значение режима дня в сохранении и укреплении здоровья; планировать и корректировать режим дня с учётом своей учебной деятельности, показателей своего здоровья, физического развития и физической подготовленности.

Руководствоваться правилами профилактики нарушения осанки, подбирать и выполнять упражнения по профилактике её нарушения и коррекции.

Характеризовать основные приёмы закаливания, определять дозировку температурных режимов для закаливающих процедур, руководствоваться правилами безопасности при их проведении.

**Олимпийские знания:**

Характеризовать Олимпийские игры древности как явление культуры, иметь представление о содержании и правилах соревнований.

Определять цель возрождения Олимпийских игр, объяснять смысл символики и ритуалов, роль Пьера де Кубертена в становлении олимпийского движения, иметь представление о Московской Олимпиаде – 1980 г. и об Олимпийских и Паралимпийских играх Сочи – 2014 г

**Техника безопасности:**

Руководствоваться правилами поведения и безопасности во время занятий физическими упражнениями, профилактики травматизма и

подготовки мест занятий, правильного выбора формы одежды и обуви в зависимости от времени года и от погодных условий

Руководствоваться правилами оказания первой доврачебной помощи при травмах и ушибах.

### **Общие знания по теории и методике физической культуры:**

Определять базовые понятия и термины физической культуры, применять их в процессе занятий физическими упражнениями, характеризовать основные физические качества: сила, гибкость, ловкость, быстрота, выносливость,

Иметь представления о технических и тактических действиях в спортивных играх, изучаемых школьной программой, знать историю возникновения спортивных игр, изучаемых школьной программой.

## **Демонстрационная версия КИМов по физической культуре для промежуточной итоговой аттестации для 8 класса.**

### **1 Блок**

#### **Здоровый образ жизни.**

**1. Здоровый образ жизни – это способ жизнедеятельности, направленный на**

- а) развитие физических качеств людей;
- б) поддержание высокой работоспособности людей;
- в) подготовку к профессиональной деятельности;
- г) сохранение и улучшение здоровья людей

#### **2. Дневник самоконтроля нужно вести для:**

- а) отслеживания изменений в развитии своего организма
- б) отчета о проделанной работе перед учителем физической культуры
- в) консультации с родителями по возникающим проблемам

#### **3. Какие элементы включает в себя здоровый образ жизни?**

а) Активный отдых; закаливание организма; раздельное питание; гигиена труда; гармонизация психоэмоциональных взаимоотношений

б) Двигательный режим; закаливание организма; рациональное питание; гигиена труда и отдыха; личная и общественная гигиена; гармонизация психоэмоциональных взаимоотношений

в) Двигательный режим; молочное питание; гигиена труда и отдыха; личная и общественная гигиена; гармонизация психоэмоциональных взаимоотношений

г) Двигательный режим; закаливание организма; вегетарианское питание; гигиена тела; гармонизация психоэмоциональных взаимоотношений

#### **4. С какой целью планируют режим дня?**

а) с целью организации рационального режима питания;

б) с целью четкой организации текущих дел, их выполнения в установленные сроки;

в) с целью высвобождения времени на отдых и снятия нервных напряжений;

г) с целью поддержания высокого уровня работоспособности организма.

#### **5. Что понимается под закаливанием:**

а) процесс повышения сопротивляемости организма к простудным заболеваниям;

б) процесс совершенствования иммунных свойств организма;

в) процесс совершенствования обмена веществ и энергии;

г) процесс повышения устойчивости организма к действию физических факторов внешней среды.

#### **6. Первой ступенью закаливания организма является закаливание...**

а) водой.

б) солнцем.

в) воздухом.

г) холодом.

#### **7. Осанкой называется...**

а) привычная поза человека в вертикальном положении;

б) качество позвоночника, обеспечивающее хорошее самочувствие и



настроение;

в) пружинные характеристики позвоночника и стоп;

г) силуэт человека.

**8. Главной причиной нарушения осанки является:**

а) привычка к определенным позам,

б) отсутствие движений во время школьных уроков,

в) ношение сумки-портфеля на одном плече.

г) слабость мышц.

**2 Блок**

**Олимпийские знания.**

**1. Как звучит девиз Олимпийских игр?**

а) «Быстрее, выше, сильнее»;

б) «Будь всегда первым»;

в) «Спорт, здоровье, радость»

**2. Тренеров в Древней Греции называли...**

а) гимнастами;

б) олимпиониками;

в) мастерами;

г) палестриками

**3. Заключительный этап подготовки атлетов к Играм в Древней Греции проводился в специальном помещении, называемом...**

а) амфитеатр

б) стадион

в) палестра

**4. По какому сигналу начинались Античные Олимпийские игры.**

а) по свистку

б) по выстрелу стартового пистолета.

в) по звонку

г) по сигналу трубы.

**5. Где проходили зимние Олимпийские игры 2014 года?**

а) Солт-Лейт-Сити (США)

б) Саппоро (Япония)

в) Сочи (Россия)

г) Инсбрук (Австрия)

**6. Сколько лет отделяют Зимние Олимпийские игры в Сочи от Летних Олимпийских игр в Москве?**

а) 23;

б) 34;

в) 45;

г) 56.

**7. На дне какого российского озера побывал Олимпийский огонь?**

а) Ладожское озеро;

б) Каспийское озеро-море;

в) Байкал;

г) Ильмень.

**8. Какое место в медальном зачёте заняла сборная команда хозяев Олимпиады-2014?**

а) Первое;

б) Второе;

в) Третье;

г) Четвёртое.

### **3 Блок**

**Техника безопасности.**

**1. Вход в спортивный зал**

а) разрешается в спортивной форме

б) разрешается только в присутствии преподавателя

в) разрешается в присутствии дежурного

**2. Главная причина травматизма**

а) невнимательность

б) нарушение дисциплины

в) нарушение формы одежды

**3. При появлении во время занятий боли, а также при плохом самочувствии**

а) продолжить занятия со страховкой

б) прекратить занятия и сообщить об этом учителю

в) уйти с занятия к врачу

**4. При сильном ветре, пониженной температуре разминка должна быть**

а) более интенсивной

б) более лёгкой

в) обычной

**5. При групповом старте на короткие дистанции**

а) бежать кратчайшим путём

б) бежать только по своей дорожке

в) бежать к учителю

**6. Порядок выполнения сложных физических упражнений на гимнастических снарядах?**

а) только с преподавателем

б) самостоятельно

в) со страховщиком

**4 Блок**

**Общие знания по теории и методике физической культуры.**

**1 . Физическая культура – это:**

а) учебный предмет в школе;

б) выполнение упражнений;

в) часть человеческой культуры

**2. Освоение двигательного действия следует начинать с...**

а) формирования представления об общем смысле данного способа решения двигательной задачи.

б.) выполнения двигательного действия в упрощенной форме и в замедленном темпе.

в) устранения ошибок при выполнении подготовительных и подводящих упражнений.

**3. Завершите утверждение, вписав соответствующее слово в бланк ответов:**

Максимальная амплитуда движений, достигнутая приложением как внутренних, так и внешних сил, характеризует \_\_\_\_\_

**4. Родиной баскетбола является....**

- а) Россия;
- б) США;
- г) Франция.
- в) Англия;

**5. Умение выбрать место и держать игрока с мячом и без мяча в баскетболе формируется при обучении тактическим действиям в...**

- а) нападении;
- б) защите;
- в) противодействии.

**6. Выход запасного игрока на площадку вместо игрока основного состава в футболе обозначается как...**

**Ключи к демо-версии:**

**1. Здоровый образ жизни.**

1-г

2-а

3-в

4-г

5-г

6-в

7-а

8-г

## **2. Олимпийские знания.**

1-а

2-а

3-в

4-г

5-в

6-б

7-в

8-а

## **3. Техника безопасности.**

1-б

2-б

3-б

4-а

5-б

6-а

## **4. Общие знания по теории и методике физической культуры.**

1-в

2-а

3-гибкость

4-б

5-б

6-замена

### **Используемая литература:**

1. Лях В.И. Программы общеобразовательных учреждений: комплексная программа по физическому воспитанию: 1–11 кл. / В. И. Лях, А. А. Зданевич; под общ. ред. В. И. Ляха. — 7-е изд. — М.: Просвещение, 2010

2. Лях В.И. Физическая культура. Рабочие программы. Предметная линия учебников М.Я.Виленского, В.И.Ляха. 5-9 классы: пособие для

учителей общеобразовательных учреждений / В.И.Лях. – М.: Просвещение  
2014

3. Физическая культура 8-9 классы Учебник для  
общеобразовательных организаций. В.И. Лях. - М., «Просвещение» 2014

### Практическая часть для учащихся 8 класса

Нормативы	Мальчики			Девочки		
	«5»	«4»	«3»	«5»	«4»	«3»
Бег 60м	9.3	9.6	9.8	9,5	9.8	10.0
Бег 1500 м (д.), 2000м (м.)	9.00	9.30	10.00	7.30	8.00	8.30
Прыжок в длину с места	210	185	160	200	170	145
Подтягивание на перекладине	9	7	2	17	14	5
Отжимание	25	20	15	15	10	7
Пресс (1мин.)	35	30	25	33	28	23

### Спецификация работы

для проведения контроля за уровнем освоения образовательной  
программы

по физической культуре учащихся 9 класса

(УМК В.И. Ляха)

1. **Назначение работы** - оценить уровень освоения программы по физической культуре за 2017-2018 учебный год учащихся 9 класса.

2. **Документы, определяющие нормативно-правовую базу  
рубежного контроля**

Содержание работы определяется на основе Федерального государственного образовательного стандарта основного общего

образования (приказ Минобрнауки РФ N1897 от 17.12.2010 г.и Программой общеобразовательных учреждений физического воспитания 1-11 классы М Просвещение 2011 В.И. Ляха и др. (9 класс по УМК В.И. Ляха и др.)

### **3. Характеристика структуры и содержания контрольной работы**

Контрольная работа состоит из двух частей, которые различаются по содержанию, сложности и числу заданий. Определяющим признаком каждой части работы является форма заданий:

- **часть 1**- теоретическая часть, содержит задания с выбором ответа (из трех заданий только один правильный); дописывание правильного незаконченного ответа.

- **часть 2** – практическая часть, состоит из тестов-упражнений: 1. Бег 60 метров (сек),

2. Бег 1000 метров (мин. сек), 3. Прыжок в длину с места (см). 4. Подъем туловища за 1 минуту (раз) – девочки. Подтягивание на перекладине (раз) – мальчики

**Часть 1. Задания с выбором ответа или дописыванием незаконченного ответа части 1 (25 заданий)** контрольной работы предназначены для определения физических компетентностей учащихся 9 класса на низком, базовом и повышенном уровнях. Выполняют ее все учащиеся. Обучающиеся, отнесенные к подготовительной группе в обязательном порядке сдают, контрольную работу в теоретической части, на практическую часть допускаются только с разрешения врача, при наличии соответствующей справки.

**Часть 2** включает 4 практические задания - выполнение практической части. Выполняют ее учащиеся, относящиеся к основной группе здоровья. Они сдают в обязательном порядке контрольную работу в полном объеме. Задания части 2 предназначены для более точной дифференциации учащихся 9 класса (мальчики, девочки).

## **КИМ**

### **Инструкция по выполнению работы**

#### **Контрольная работа по физической культуре для учащихся 9-х классов**

#### **Рекомендации по организации и проведению контрольной работы**

В целях дифференцированного подхода к организации уроков физической культуры все обучающиеся общеобразовательных учреждений в зависимости от состояния здоровья делятся на три группы: основную, подготовительную и специальную медицинскую (группа А и группа Б).

Занятия в этих группах отличаются учебными программами, объемом и структурой физической нагрузки, а также требованиями к уровню освоения учебного материала. Оценивание по предмету физическая культура детей отнесенных к специальную медицинскую (группа А и группа Б) проводится на основании: 1. Письма министерства образования РФ от 31 октября 2003 г. N 13-51-263/123. 2. Методические рекомендации Москва – 2012. Министерство образования и науки российской федерации, НИИ гигиены и охраны здоровья детей и подростков ФГБУ «Научный центр здоровья детей» российской академии медицинских наук - Медико-педагогический контроль за организацией занятий физической культурой обучающихся с отклонениями в состоянии здоровья.

Учащиеся, отнесенные к подготовительной группе в обязательном порядке сдают, контрольную работу в теоретической части, на практическую часть допускаются только с разрешения врача, при наличии соответствующей справки.

Учащиеся, относящиеся к основной группе для занятий физической культурой сдают в обязательном порядке контрольную работу в полном объеме. Оценка предметного результата освоение программы с учетом уровневого подхода, принятого в Стандарте, предлагается выделение базового и повышенного уровня.



Контрольная работа по физической культуре состоит из двух частей: практической и теоретической.

## **Теоретическая часть по физической культуре**

### **ВАРИАНТ 1**

#### **1.1 Что подразумевается под термином «физическая культура»?**

- а) Вид подготовки к профессиональной деятельности;
- б) процесс изменения функций и форм организма;
- в) часть общей человеческой культуры.

#### **1.2. В чём заключаются основные меры предупреждения травматизма при самостоятельных занятиях физической культурой?**

- а) В соблюдении правил поведения на спортивных сооружениях и подборе нагрузки, соответствующей функциональному состоянию;
- б) в подборе физической нагрузки с учётом общего состояния организма и в периодической смене деятельности;
- в) в чётком контроле над длительностью занятий и физической нагрузкой.

#### **1.3. Физические упражнения – это...**

- а) естественные движения и способы передвижения;
- б) движения, выполняемые на уроках физической культуры;
- в) действия, выполняемые по определенным правилам;
- г) сложные двигательные действия.

#### **1.4. Каким должен быть пульс при выполнении лёгкой физической нагрузки?**

- а- 50 – 70 уд./мин;
- б - 140 – 160 уд./мин;
- в - 100 – 120 уд./мин;

#### **1.5 Что является субъективным показателем здоровья?**

- а - жизненная ёмкость лёгких;
- б - частота сердечных сокращений;

в - желание заниматься физическими упражнениями;

**2.1 Повторнопробегание отрезков 20-50 м с максимальной скоростью применяется для развития**

а - выносливости;

б – быстроты;

в – прыгучести;

г – координации движений;

**2.2 Главная фаза в технике метания снарядов является:**

а- финальное усилие;

б – замах;

в – разбег;

г – бросковые шаги

**2.3 К спринтерскому бегу в легкой атлетике относится...**

А) бег на 5000 метров

Б) кросс

В) бег на 100 метров

**3.1 Размеры баскетбольного щита (см):**

а) 120×180;

б) 115×185;

в) 105×180.

**3.2 Какое количество замен разрешается делать во время игры?**

а) максимум 10; б) максимум 20; в) количество замен не ограничено.

**3.3 Сколько времени дается на ввод мяча в игру?**

а) 3 секунды; б) 5 секунд; в) 8 секунд.

**3.4 Скрещенные руки перед грудью. Этот жест означает:**

а) пробежку игрока;

б) замену игрока;

в) блокировку игрока

**4.1 Длина лыж при свободном ходе -**

а) до уровня плеч ученика

б) до уровня глаз ученика

в) рост ученика

**4.2 Каким нужно идти лыжным ходом, если впереди средний подъем?**

а) Одновременным одношажным

б) Одновременным бесшажным

в) Попеременным двухшажным

**4.3 Самая существенная ошибка при торможении на лыжах «плугом» -**

а) Кратковременное неравномерное давление на лыжи

б) Недостаточное разведение пяток лыж в стороны

в) Выдвижение носка одной лыжи несколько вперед

**5.1 Положение тела, при котором ноги максимально разведены:**

а) сед

б) присед

в) шпагат

**5.2 Вращательное движение тела (на полу прыжком) с полным переворачиванием через голову без промежуточной опоры на руки называется:**

а) сальто;

б) курбет;

в) рондат.

**5.3 Смешанный упор, при котором тело учащихся близко к вертикальному положению, т.е. угол больше 45 градусов (по отношению к опорной плоскости). Аналогичным термином, обозначают положение упор согнувшись.**

А) упор лёжа

Б) упор на коленях

В) упор стоя

Г) упор на правом (левом) колене

**5.4 Дугообразное, максимально прогнутое положение, спиной к опорной плоскости, с опорой руками и ногами**

- А) кувырок
- Б) шпагат
- В) мост

**6.1 Свободный защитник в волейболе называется**

- А) либеро
- Б) игрок
- В) защитник

**6.2 Если после разрешения судьи на подачу, подающий игрок подбросил мяч и не произвел по нему удар, то ...**

- а) подача считается проигранной;
- б) подача повторяется этим же игроком;
- в) подача повторяется другим игроком этой же команды.

**6.3 Сколько секунд дается на подачу после свистка судьи**

- А) 8 секунд,
- б) 5 секунд,
- в) 10 секунд,

**7.1 Право проведения Олимпийских игр предоставляется ....**

- а) городу;
- б) региону;
- в) стране.

**7.2 Первый российский Олимпийский чемпион?**

- а) Николай Панин-Коломенкин;
- б) Дмитрий Саутин;
- в) Ирина Роднина.

**7.3 Почему античные Олимпийские игры называли праздником мира?**

- а) В них принимали участие атлеты со всего мира;

- б) в период проведения игр прекращались войны;
- в) игры отличались миролюбивым проведением соревнований.

## **ВАРИАНТ 2**

**1.1 Какой из приёмов больше подходит для контроля над функциональным состоянием организма во время занятий физическими упражнениями?**

- а) Измерение частоты сердечных сокращений (до, во время и после окончания тренировки);
- б) периодическое измерение силы мышц кисти, массы и длины тела, окружности грудной клетки;
- в) подсчёт в покое и во время тренировочной работы частоты дыхания.

**1.2 Что нужно делать для предупреждения переутомления во время занятий физическими упражнениями?**

- а) Правильно дозировать нагрузки и чередовать упражнения, связанные с напряжением и расслаблением;
- б) чередовать упражнения, связанные с напряжением и расслаблением;
- в) измерять пульс.

**1.3 Во время индивидуальных занятий с закаливающими процедурами следует соблюдать ряд правил. Укажите, какой из перечисленных ниже рекомендаций придерживаться не стоит?**

- а) после занятий следует принять холодный душ.
- б) чем выше температура воздуха, тем короче должны быть занятия, так как нельзя допускать перегревания организма;
- в) не рекомендуется тренироваться при интенсивном солнечном излучении;

**1.4 Физическими упражнениями называются...**

- а. двигательные действия, с помощью которых развивают физические качества и укрепляют здоровье;

**б.** двигательные действия, дозируемые по величине нагрузки и продолжительности выполнения;

**в.** формы двигательных действий, способствующие решению задач физического воспитания.

**1.5 Лучшие условия для развития быстроты реакции создаются во время**

**а** - подвижных игр;

**б** – прыжков со скакалкой;

**в** – прыжков в длину с разбега;

**2.1 При выходе бегуна с низкого старта ошибкой является:**

**а** – сильное выталкивание ногами;

**б** – разноимённая работа рук;

**в** – быстрое выпрямление туловища;

**2.2 Какой ногой выполняется отталкивание в прыжках в высоту способом «перешагивание»?**

**а** – ближней к планке;

**б** – дальней от планки;

**в** – двумя сразу

**2.3 Начальной фазой прыжка в высоту или длину является:**

**а** – отталкивание;

**б** – разбег;

**в** – полёт;

**3.1 Во время штрафного броска первое место по обе стороны трехсекундной зоны может быть занято только:**

**а)** соперниками игрока, выполняющего бросок;

**б)** партнерами игрока, выполняющего броски;

**в)** с одной стороны партнером, с другой стороны соперником

**3.2 Какой должна быть высота от пола до щита (см):**

**а)** 270;

**б)** 290;

в) 275

**3.3 Что происходит с командой после получения игроками этой команды четырех фолов?**

- а) За каждый последующий фол соперники выполняют два штрафных броска;
- б) продолжает играть;
- в) выполняется один штрафной бросок.

**3.4 Поднятые большие пальцы рук. Этот жест означает:**

- а) 2 очка;
- б) спорный мяч;
- в) мертвый мяч.

**4.1 Длина лыж при классическом ходе -**

- а) Рост ученика
- б) Рост с вытянутой рукой
- в) Рост + размер обуви ученика

**4.2 Какое главное отличие одновременного одношажного хода (стартовый вариант) от обычного при ходьбе на лыжах?**

- а) Первый шаг с вынесением рук вперед
- б) Постановка палок на снег
- в) Отталкивание палками и приставление ноги

**4.3 Какого поворота на лыжах нет?**

- а) Поворота переступанием
- б) Поворота на месте махом
- в) Поворота «полуплугом»
- г) Поворота упором

**5.1 .Сочетания отдельных акробатических элементов и соединений в определенном целостном порядке называется:**

- а) вольные упр-я;
- б) комбинация;
- в) специальные упр-я

**5.2 Расстояние по фронту между занимающимися, называется**

- А) фланг
- Б) шеренга
- В) интервал
- Г) строй

**5.3 Способ, с помощью которого занимающийся держится за снаряд, в гимнастике называется:**

- А) Захват
- Б) Хват
- В) Удержание

**5.4 Положение занимающегося, при котором согнутые в коленях ноги подтянуты руками к груди и кисти захватывают колени, в гимнастике обозначается как:**

- а) Хват
- б) Захват
- в) Группировка

**6.1 Размер волейбольной площадки и названия линий.**

- а) 18 x 9 м, лицевая, боковая, средняя, нападения;
- б) 24 x 14 м, лицевая, боковая, средняя, нападения, трёхочковая;
- в) 18 x 9 м, средняя, боковая, штрафная, линия защиты;
- г) 18 x 15 м, лицевая, боковая, средняя

**6.2 Партия в волейбол длится....**

- А) 2 партии по 20 минут,
- б) 4 партии по 10 минут,
- в) 5 партий без учета времени.

**6.3 Право на подачу получает игрок зоны №**

- А) 1,
- б) 2,
- в) 6,

**7.1 Термин «Олимпиада» означает...**



- а. синоним Олимпийских игр;
- б. собрание спортсменов в одном городе;
- в. четырехлетний период между Олимпийскими играми;

**7.2 Кто из знаменитых учёных Древней Греции побеждал на Олимпийских играх в соревнованиях кулачных бойцов?**

- а) Платон (философ);
- б) Пифагор (математик);
- в) Архимед (механик).

**7.3 Международный Олимпийский комитет является ....**

- а) международной неправительственной организацией;
- б) генеральной ассоциацией международных федераций;
- в) международным объединением физкультурного движения.

## **ИСТОРИЯ ВОЛОГОДСКОГО КРАЯ**

### **Спецификация контрольно-измерительных материалов**

#### **по курсу История вологодского края**

**9 класс**

**2019 – 2020 учебный год**

**1. Цель проведения мониторинга:** установить уровень освоения обучающимися 9 класса знаний и умений по курсу «История Вологодского края» в соответствии с требованиями.

**2. Время проведения мониторинга:** 40 минут.

Работа проводится в 9-х общеобразовательных классах, в которых по учебному плану школы на преподавание «Истории Вологодского края» дано 0, 5ч.

**3. Структура контрольно-измерительных материалов по Истории Вологодского края.**

Объектами проверки качества подготовки обучающихся 9 класса выступают элементы содержания, а также умения, способы познавательной

деятельности, определенные требованиями Регионального историко-культурного стандарта.

Данный материал предназначен для проведения итоговой тестовой работы по истории Вологодского края **в XIX – начале XX вв.**

Задания 1,2, 4, 8 – с кратким ответом.

Задания, 5, 7, 9 –с развернутым ответом.

Задания 1, 2, 3, 4, 6, 8 - базового уровня.

Задания -12, 15, 17 – повышенного уровня.

#### **4.Содержание контрольно - измерительных материалов**

Итоговая работа охватывает содержание следующих разделов программы:

1. Вологодский край в предреформенный период (1801-1861).
- 2.Культурное пространство края в первой половине XIX в.
- 3.Вологодский край в эпоху реформ
- 4.Пореформенный социум Вологодского края.
- 5.Проявления общественных движений в Вологодском крае.
- 6.Культурное пространство края во второй половине XIX в.
- 7.Проявления кризиса в Вологодском крае в начале XX в.

#### **Контрольно-измерительные материалы по«Истории Вологодского края»**

**Итоговая работа по истории Вологодского края XIX века - в начале XX в.**

1.Установите соответствие между событиями и годами: к каждой позиции первого столбца подберите соответствующую позицию из второго столбца.

События	Годы
А. Посещение Александром 1 Вологодской губернии.	1.1810
Б.открытие Вологодской мужской гимназии	2.1824
В.открытие для судоходства Мариинской водной системы	3.1849
Г.начало работы железной дороги Ярославль – Вологда	4.1804

Д. открытие театра в Вологде	5.1872
Е. открыт 1 кинотеатр	6. 1908

2. Запишите термин, о котором идёт речь.

Лично свободные крестьяне, вынужденные выполнять повинности помещику до перехода на выкуп

Ответ -----

3. Заполните пропуск в схеме. Органы крестьянского самоуправления в сельском обществе и в волости

Сельский староста

Волостной старшина

.....

.....

4. Ниже приведён перечень терминов. Все они, за исключением одного, относятся к периоду XIX – начале XX вв.

отруб, мировой посредник, временнообязанный, рекрут, земский начальник

5. Прочитайте четыре предложения. Два из них являются тезисами (положениями, которые требуется аргументировать). Другие два содержат факты, которые могут послужить для аргументации этих тезисов. Подберите для каждого из тезисов соответствующий ему факт. Номера соответствующих предложений запишите в таблицу

1. В сельском хозяйстве края в пореформенный период не произошло значительных изменений в увеличении продукции на душу населения.

2. Вологодский край не стоял в стороне от общественно- политических процессов, которые развивались в России во 2 половине 19 века.

3. На территории Вологодского края находились политические ссыльные, которые распространяли революционные идеи, создавались народнические кружки.

4.Из-за прироста крестьянского населения шло снижение средних размеров крестьянских наделов, северный крестьянин был обеспечен хлебом хуже, крестьяне были вынуждены покупать зерно.

Номер предложения, содержащего тезис и факт

тезис 1 факт 1

тезис 2 факт 2

Ответ:

6.Расскажи об одном видном деятеле культуры края 19 века: писатели и поэты (произведение), ученые (вклад в науку), художники (произведение), общественные деятели (вклад в развитие края).

7.С какими препятствиями столкнулись власти при проведении столыпинской аграрной реформы? Можно ли было в тех условиях реформу иначе? Постарайтесь указать все возможные последствия вашего варианта проведения аграрной реформы.

8.Какой архитектурный памятник относится к 1 пол. 19 века?

А. Усадьба Покровское в Грязовецком уезде.

Б.Дом Засецких.

В.Софийский Собор.

9. Описание усадьбы помещиков Межаковых

№1

...Село Никольское, Александрополь то ж, принадлежащее статскому советнику П[авлу] А[лександровичу] Межакову... находится в Заболотской волости и отстоит от города Кадникова в 80, а от губернского города Вологды в 192 верстах.

Время основания Никольского неизвестно... В означенном селе находится три каменные

церкви. Все обнесены одною каменною оградой, в которой с лицевой стороны устроены удобные для торговли лавки. В воскресные и праздничные дни бывают здесь довольно многолюдные торги.

Из богоугодных заведений имеются: а) богадельня, в коей призревается до десяти человек обоего пола принадлежащих владельцу крестьян и б) больница, устроенная на двадцать кроватей, она существует с 1827 года; в больницу принимаются люди всех сословий без всякой платы за содержание и лекарства

Содержание этой больницы стоит владельцу до тысячи рублей серебром в год. Оба сии заведения помещаются в отдельных один от другого каменных домах.

Особенное украшение Никольского составляет прекрасный красиво расположенный сад,

Из хозяйственных заведений запечатлен конский завод, на котором содержится два жеребца и одиннадцать маток лучших пород.

*Вологодские губернские ведомости. Отдел второй.*

*Часть неофициальная. – 1846. – № 46.*

№ 2.

Описание усадьбы помещиков Межаковых историком Л. Андреевским ...Когда был выстроен каменный дом в с[еле] Никольском, точно не знаем. По стилю его можно отнести к 80-м годам XVIII века.

В 1807–1809 годах проводились большие работы при доме, и возможно, что тогда были выстроены разные службы и конюшня.

Сам дом был просторным и комфортабельным, имел 41 комнату в главном здании...

Для ухода за садом при доме, оранжереей и ананасной теплицей в 1808 году был привезен из Петербурга иностранец Иоганн Ренесберг. Кроме ананасной теплицы была и виноградная.

...в 1815 году дальний бедный родственник Межаковых

А. С. Дельбицкий состоял «капельмейстером при музыке господина Межакова с тем, чтобы обучать музыку инструментальную, духовую и вокальную»...

Для того, чтобы объединить управление всеми делами по своему весьма значительному поместью, А. Межаков, вероятно, между 1790 и 1800 годами учредил особую домовую контору в составе правителя и трех писцов. В конторе имелось три отделения:

коронных дел, тяжёбных дел и, наконец, домовых дел... Для ведения многочисленных судебных дел был нанят и служил почти девять лет специальный поверенный

Что касается внутреннего хозяйственного распорядка в имении, то распорядок этот определялся рядом инструкций, регламентировавших те или иные области хозяйства.

*Андреевский Л. Очерк крупного крепостного хозяйства на Севере. – Вологда, 1922. – С. 9–18.*

Вопросы и задания к документам № 1 и 2:

1. Опишите дворянскую усадьбу крупного помещика середины XIX века.
2. Какие факты свидетельствуют о попечительской деятельности хозяев усадьбы по отношению к местным крестьянам?
3. Каким образом была налажена система управления в поместье?
4. Оцените уровень экономического развития хозяйства Межаковых.

### **Критерии оценивания работы**

№ задания	Баллы	Ответ
1	2	А2Б4В1Г5Д3Е6
2	1	Временнообязанные
3	2	Помощники старосты( сборщики податей), Волостное правление.
4	1	рекрут
5	2	1.4.2.3.

6	8	1б.- имя деятеля . 1б- вклад в культуру
7	3	Препятствия для проведения реформы – недостаток средств на проведение реформы, нежелание крестьян выходить из общины. Варианты развития кооперативных объединений и артели. Крестьянам был более привычен коллективный труд.
8	1	А
9	4	Развернутый ответ.

Максимальное количество баллов за работу –24 баллов.

20 -24 балла – оценка «5»

14- 19 баллов – оценка «4»

10-13 баллов – оценка «3»

0-9 баллов – оценка «2»

## **ЭКОНОМИКА**

### **Спецификация контрольно-измерительных материалов**

#### **по курсу Экономика**

#### **7 класс**

**2019 – 2020 учебный год**

**1. Цель проведения мониторинга:** установить уровень освоения обучающимися 7 класса знаний и умений по курсу Экономика в соответствии с требованиями.

**2. Время проведения мониторинга: 40 минут.**

**Работа проводится в 7-х общеобразовательных классах, в которых по учебному плану школы на преподавание экономики дано 0,5 часа в неделю.**

### **3. Структура контрольно-измерительных материалов по экономике 7 класса**

Объектами проверки качества подготовки учащихся 7 класса выступают элементы содержания, а также умения, способы познавательной деятельности, определенные требованиями Федерального компонента государственного стандарта.

Контрольная работа состоит из четырёх частей:

- **часть 1** (5 заданий) содержит задания с единственным ответом.
- **часть 2** (3 задания) с развернутым ответом.
- **часть 3** ( задания) дать правильный ответ
- **часть 4** ( задания) практическое использование полученных знаний.

В соответствии с требованиями к уровню подготовки учащихся 7 класса в ходе контрольной работы будет проверяться элементы содержания:

#### **Знание / понимание**

**Предметные:** Зачем нужна экономика Как возникла экономика Как организуется производство благ Торговля – союзник производства Многоуровневая розничная торговля Зачем нужна биржа Деньги – помощник торговли Зачем люди придумали банки Как банки сделали деньги невидимыми Как работают безналичные деньги

### **4. Содержание контрольно - измерительных материалов.**

**Контрольная работа охватывает содержание следующих разделов программы:**

- Понятие экономики
- Производство
- Обмен
- Деньги



- Банки

**Контрольно-измерительные материалы по «Основам безопасности жизнедеятельности»**

**Годовая контрольная работа по экономике в 7 классах.**

**Вариант I.**

*Часть I, тесты.*

Выберите в предложенных ответах один правильный ответ, впишите соответствующую букву в таблицу на отдельном листе. За каждый правильный ответ ставится 2 балла.

№ задания	1	2	3	4	5
Ответ					

**1.) В каком из перечисленных вариантов представлены примеры всех трех факторов производства: земли, труда, капитала?**

- а.) Нефтяник, программист, торговец
- б.) Земельные угодья, фермер, деньги.
- в.) Озеро, рыбак, рыба.
- г.) Конвейер, бухгалтер, лес.
- д.) Учитель, здание школы, акция.

**2.) Что из нижеперечисленного может служить примером общественного блага?**

- а) льготные медикаменты;
- б) поездка в троллейбусе;
- в) обучение в техникуме;
- г) маяк.

**3.) Какую функцию не могут выполнять деньги в экономике?**

- а) служить средством обращения (обмена);
- б) быть средством накопления;
- в) являться средством бартера.
- г) служить мерой стоимости.

**4) Доходы по факторам производства**

- а) Прибыль, рента, процент, земля
- б) Рента, заработная плата, прибыль, капитал
- в) Прибыль, заработная плата, рента, процент
- г) Труд, капитал, рента, прибыль

**5) Рента-это:**

- а) Доходы, полученные от предпринимательской деятельности
- б) Доходы, полученные от сдачи жилья
- в) Доходы, полученные от сдачи денег в банк
- г) Доходы, полученные от продажи рабочей силы

**Часть 2. Написать определение. Каждый правильный ответ – 5 балла.**

**1. Производительность труда –**

это.....

**2. Эмиссия денег – это**

.....

**3. Ликвидность – это**

.....

**Часть 3. Дать правильный ответ. Каждый правильный ответ- 3 баллов.**

1. Универсальное средство обмена – это.....

2. Сосредоточение человека на каком – то определенном виде деятельности – это.....

3. Посредничество между производителями и потребителями – это.....

4.Процесс создания экономических благ для создания благ -это .....

5.Способ организации общественного производства, при котором семья вынуждена сама производить почти все, что ей необходимо для жизни – это.....

**Часть 4. Дать полный ответ на вопрос – 5 баллов**

**Решить одну задачу - 5 баллов.**

1.Изобразить схематично виды денег.

**Задача 1.**

В стране цены возросли на 40%. Объем денежной массы увеличился на 30%.Скорость обращения денег уменьшилась на 2%. *Как изменилось предложение денег в стране?*

**Итого: 50 баллов.**

**Годовая контрольная работа по экономике в 7 классах.**

**Вариант 2.**

**Часть 1, тесты.**

**Выберите в предложенных ответах один правильный ответ, впишите соответствующую букву в таблицу на отдельном листе. За каждый правильный ответ ставится 2 балла.**

<b>№ задания</b>	<b>1</b>	<b>2</b>	<b>3</b>	<b>4</b>	<b>5</b>
<b>Ответ</b>					

**1.) В каком из перечисленных вариантов представлены примеры всех трех факторов производства: земли, труда, капитала?**

- а.) Газовик , продавец , торговец
- б.) Земельные угодья, фермер, деньги.
- в.) Здание, рыбац, пашня.

- г.) Конвейер, бухгалтер, учитель
- д.) Учитель, здание школы, акция.

**2.) Что из нижеперечисленного может служить примером общественного блага?**

- а) льготные проездные;
- б) фонари;
- в) обучение в техникуме;
- г) билет на ёлку.

**3.) Какую функцию не могут выполнять деньги в экономике?**

- а) служить средством обращения (обмена);
- б) быть средством накопления;
- в) являться средством платежа
- г) служить мерой ликвидности.

**4) Доходы по факторам производства**

- а) Прибыль, рента, процент, земля
- б) Прибыль, заработная плата, рента, процент.
- в) Рента, заработная плата труд капитал.
- г) Труд, капитал, рента, прибыль

**5) Рента-это:**

- а) Доходы, полученные от предпринимательской деятельности
- б) Доходы, полученные от сдачи денег в банк.
- в) Доходы, полученные от сдачи земли
- г) Доходы, полученные от продажи рабочей силы

**Часть 2. Написать определение. Каждый правильный ответ – 5 балла.**

**1. Виды денег .....**

**2. Номинальная стоимость – это**

.....

**3. От чего зависит денежная масса в обращении**

.....

**Часть 3. Дать правильный ответ. Каждый правильный ответ- 3 баллов.**

**1. Продажа товаров поштучно – это.....**

**2 Бумажные деньги – это.....**

**3.Обмен товара на товар – это.....**

**4.Вознаграждение за труд - это .....**

**5.Средства, необходимые для создания благ – это.....**

**Часть 4. Дать полный ответ на вопрос – 5 баллов**

**Решить одну задачу - 5 баллов.**

1. Написать формулу денежного обращения и объяснить её.

**Задача 1.**

В стране цены возросли на 40%. Объем денежной массы увеличился на 30%.Скорость обращения денег уменьшилась на 2%. *Как изменилось предложение денег в стране?*

**Задача 2.**

**Спецификация контрольно-измерительных материалов**

**по курсу Экономика**

**8 класс**

**2019 – 2020 учебный год**

**1. Цель проведения мониторинга:** установить уровень освоения обучающимися 8 класса знаний и умений по курсу Экономика в соответствии с требованиями.

**2. Время проведения мониторинга: 40 минут.**

**Работа проводится в 8-х общеобразовательных классах, в которых по учебному плану школы на преподавание экономики дано 0,5 часа в неделю.**

### **3. Структура контрольно-измерительных материалов по экономике 8 класса**

Объектами проверки качества подготовки учащихся 8 класса выступают элементы содержания, а также умения, способы познавательной деятельности, определенные требованиями Федерального компонента государственного стандарта.

Контрольная работа состоит из четырёх частей:

- **часть 1** (5 заданий) содержит задания с единственным ответом.
- **часть 2** (3 задания) с развернутым ответом.
- **часть 3** ( задания) дать правильный ответ

В соответствии с требованиями к уровню подготовки учащихся 7 класса в ходе контрольной работы будет проверяться элементы содержания:

#### **Знание / понимание**

##### **Предметные:**

Деньги и банки в век электроники. Как работает электронная карточка. Как создаётся и работает банк. Что такое кредитование. Как люди зарабатывают деньги. Почему существует повременная заработная плата. В мире профессий и заработков. Что такое карьера и как она влияет на доходы. Как производство помогает творцам. Что такое собственность и зачем она нужна людям. Как люди становятся собственниками . За что можно лишиться собственности. Экономика: как всё это работает вместе

### **4. Содержание контрольно - измерительных материалов.**

**Контрольная работа охватывает содержание следующих разделов программы:**

- Банки и безналичные расчёты
- Заработная плата
- Профессия и карьера

- Собственность

## Годовая контрольная работа по экономике в 8 классах.

### Вариант I.

Часть I, тесты.

Выберите в предложенных ответах один правильный ответ, впишите соответствующую букву в таблицу на отдельном листе. За каждый правильный ответ ставится 2 балла.

№ задания	1	2	3	4	5
Ответ					

**1.) В каком из перечисленных вариантов представлен субъект собственности**

- а.) Книга
- б.) Трудовой коллектив.
- в.) Дом
- г.) Ценные бумаги
- д.) Дача

**2.) Какая заработная плата зависит от количества сделанных изделий**

- а) повременная
- б) должностной оклад
- в) сдельная
- г) дополнительная

**3.) Деньги, получаемые банком**

- а) выдача кредитов
- б) выплата процентов по кредиту
- в) выдача депозитов.
- г) оплата коммунальных платежей банком

**4) К электронным деньгам не относится**

- а) кредитная карточка
- б) дебитная, карточка
- в) доллары
- г) счёт в банке

**5) К посредникам на товарной бирже не относится:**

- а) дилер
- б) маклер
- в) супервайзер
- г) куртье

**Часть 2. Написать определение. Каждый правильный ответ – 5 балла.**

1 Банк – это.....

2.Повременная заработная плата– это

.....

3.Частная собственность – это

.....

**Часть 3. Дать правильный ответ. Каждый правильный ответ- 3 баллов.**

1 Всё, что кому-то принадлежит –это.....

2.Разово выдаваемая денежная сумма, размер которой обычно зависит от воли нанимателя – это .....

3.Проиедение умственных способностей человека на образование– это.....

4.Процесс создания экономических благ для создания благ -это

.....

5.Способ организации общественного производства, при котором семья вынуждена сама производить почти все, что ей необходимо для жизни – это.....



## **ЭКОНОМИКА РЕГИОНА**

### **Спецификация контрольно-измерительных материалов**

**по курсу Экономика региона**

**9 класс**

**2019 – 2020 учебный год**

**1. Цель проведения мониторинга:** установить уровень освоения обучающимися 9 класса знаний и умений по курсу Экономика региона в соответствии с требованиями.

**2. Время проведения мониторинга: 40 минут.**

**Работа проводится в 9-х общеобразовательных классах, в которых по учебному плану школы на преподавание экономики дано 0,5 часа в неделю.**

**3. Структура контрольно-измерительных материалов по экономике 9 класса**

Объектами проверки качества подготовки учащихся 9 класса выступают элементы содержания, а также умения, способы познавательной деятельности, определенные требованиями Федерального компонента государственного стандарта.

Контрольная работа состоит из четырёх частей:

- **часть 1** (5 заданий) содержит задания с единственным ответом.
- **часть 2** (3 задания) с развернутым ответом.
- **часть 3** ( задания) дать правильный ответ
- **часть 4** ( задания) практическое использование полученных знаний.

В соответствии с требованиями к уровню подготовки учащихся 7 класса в ходе контрольной работы будет проверяться элементы содержания:

**Знание / понимание**

**Предметные:** Зачем нужна экономика Как возникла экономика Как организуется производство благ Торговля – союзник производства Многоуровневая розничная торговля Зачем нужна биржа Деньги – помощник торговли Зачем люди придумали банки Как банки сделали деньги невидимыми Как работают безналичные деньги

#### **4. Содержание контрольно - измерительных материалов.**

Введение в экономику региона

Факторы производства региона, экономические ресурсы, экономические блага. Факторные доходы

Исторические этапы развития денег. Функции денег Виды денег

Формула Фишера

Спрос и предложение Закон спроса и предложения. Факторы, влияющие на спрос и предложения

Рыночное равновесие. Излишки. Дефицит

Понятие рынка труда

Бюджет семьи. Доходы и расходы бюджета

Понятие инфляции. Причины инфляции

Количественные показатели инфляции. Виды инфляции

Роль банков в экономике Вологодской области

Понятие налогов и налоговой системы

Функции налогов. Виды налогов. Методы налогообложения. Способы увеличения налоговых поступлений в бюджет. Кривая Лаффера

Роль и место бюджета в экономике региона

Контрольная работа

Предпринимательство и риск. Сущность фирмы

Издержки. Виды издержек. Прибыль.

**Контрольная работа охватывает содержание следующих разделов программы:**

- Понятие экономики

- Законы рынка
- Банки
- Инфляцию
- Издержки, прибыль

**Годовая контрольная работа по экономике региона в 9 классах.**

**Часть 1, тесты.**

**Выберите в предложенных ответах один правильный ответ, впишите соответствующую букву в таблицу на отдельном листе. За каждый правильный ответ ставится 2 балла.**

<b>№ задания</b>	<b>1</b>	<b>2</b>	<b>3</b>	<b>4</b>	<b>5</b>
<b>Ответ</b>					

**1) Процент –это доход по:**

- а) земле;
- б) капиталу;
- в) предпринимательской активности;
- г) труду;
- д) сдаче в аренду торговых помещений

**1.) Налоги выполняют функцию:**

- а) финансовую;
- б) уравнительную
- в) балансирующую;
- г) фискальную

**3) Секвестр бюджета – это:**

- а) пополнение бюджета;
- б) предоставление денег в долг;
- в) урезание расходной части бюджета;
- г) пополнение расходной части бюджета.

**4) Пассивные операции банков - это:**

- а) амортизационные отчисления;
- б) факторинг;
- в) предоставление кредита физическим и юридическим лицам;
- г) лизинг.

**5) Затраты бывают:**

- а) постоянные;
- б) явные
- в) переменные;
- г) всё перечисленное в

**Часть 2. Написать слово. Каждый правильный ответ – 3 балла.**

1. Выпуск в обращение дополнительных денег - это.....
2. Все виды денежных средств, переданные их владельцами на временное хранение в банк - это .....
3. Какие налоги формируют внебюджетные фонды ?
4. Предоставление денег в долг на условиях срочности, платности и возвратности – это.....
5. Превышение доходов бюджета над его расходами – это .....

**Часть 3. Каждый правильный ответ 5 баллов.**

1. Дать характеристику сложным и простым процентам., Написать формулы их определения..
2. Методы расчетов налогов.
3. Понятие бюджетной системы.

**Часть 4. Решение задачи. Правильный ответ 10 баллов.**

**Задача :** Налоговый инспектор обнаружил, что фактический доход за прошлый месяц гражданина составил- 40000, в то время как уплаченный налог НДФЛ составил 1500 руб. Какую величину налога скрыл налогоплательщик, если в стране действует прогрессивная система налогообложения:

- от 0 до 10000 руб.-10%;
- от 10001-30000руб.-15%

от 30001-50000руб.-20%

свыше 500000 руб.-30%.

### Оценочный лист индивидуального или группового проекта

Ф. И. обучающегося  
(хся):

Класс:

Название проекта:

Критерий	Оценка
<b>Практическая направленность</b>	
<b>Способность самостоятельно приобретать знания и решать проблемы:</b>	
– постановка проблемы, актуальность	
– адекватный выбор способов решения проблемы, включая поиск и обработку информации	
– исследовательский характер, обоснование и создание продукта	
<b>Сформированность предметных знаний и способов действий:</b>	
– умение раскрыть содержание работы	
– умение использовать имеющиеся знания и способы действий	
– наглядность представления материала	
<b>Сформированность регулятивных УУД:</b>	
– умение самостоятельно планировать и управлять своей познавательной деятельностью	
– умение использовать ресурсные возможности для достижения целей	
– умение осуществлять выбор конструктивных стратегий в трудных ситуациях	
<b>Сформированность коммуникативных УУД:</b>	
– логичное и грамотное изложение материала	
– оформление работы (в соответствии с критериями)	
– умение аргументированно ответить на вопросы	
<b>Общий балл</b>	

Уровень (низкий, базовый, повышенный)

Ф. И. О. членов жюри:

---

### Детализированные критерии

для заполнения оценочного листа индивидуального итогового проекта

Критерий	Балл	Комментарий к балльному оцениванию	Максимум баллов
1. Практическая направленность	0	Проект не имеет практической направленности	1
	1	Проект имеет практическую направленность	
2. Способность к самостоятельному приобретению знаний и решению проблем			3
Постановка проблемы, актуальность	0	Проблема не выявлена и не сформулирована, актуальность проекта не отражена	
	0,5	Проблема сформулирована нечетко, актуальность проекта не полностью отражена	
	1	Проблема четко сформулирована, актуальность проекта отражена в полной мере	
Адекватный выбор способов решения проблемы, включая поиск и обработку информации	0	Выбранные способы решения проблемы не соответствуют проблематике проекта	
	0,5	Выбранные способы решения проблемы в целом соответствуют проблематике проекта, но выбор происходил с помощью руководителя	
	1	Выбранные способы решения проблемы соответствуют проблематике проекта, выбор происходил самостоятельно	
Исследовательский характер, обоснование и создание продукта	0	Продукт не создан	
	0,5	Продукт создан, но процесс его создания не обоснован и не носил исследовательского характера	

	1	Продукт создан, необходимость его создания обоснована, процесс создания носил исследовательский характер	
3. Сформированность предметных знаний и способов действий			1
Умение раскрыть содержание работы	0	Содержание работы не раскрыто	
	0,5	Содержание работы раскрыто не полностью, но учащийся продемонстрировал понимание содержания выполненной работы, в работе нет грубых ошибок	
	1	Продемонстрировано свободное владение предметом проектной деятельности, содержание раскрыто в полной мере, ошибки отсутствуют	
Умение использовать имеющиеся знания и способы действий	0	Имеющиеся знания и способы действий не использовались	2
	0,5	Проявилось умение использовать лишь некоторые из имеющихся знаний и способов действий	
	1	Продемонстрировано умение использовать имеющиеся знания и способы действий	
Наглядность представления материала	0	Наглядность представления материала не обеспечена	
	0,5	Материал представлен наглядно, но использованы однообразные средства наглядности, качество представленного материала невысокое	
	1	Материал представлен наглядно, использованы разнообразные средства наглядности (таблицы, схемы, диаграммы, чертежи, графики, рисунки, фото и т. д.), качество представленного материала высокое	
4. Сформированность регулятивных УУД			3
Умение самостоятельно планировать и управлять своей познавательной деятельностью	0	Продемонстрировано неумение самостоятельно планировать и управлять своей познавательной деятельностью	
	0,5	Продемонстрированы навыки планирования и управления своей деятельностью, но в основном работа осуществлялась под руководством учителя.	

		Проявляются отдельные элементы самооценки и самоконтроля	
	1	Работа тщательно спланирована и последовательно реализована, все этапы реализованы. Контроль и коррекция осуществлялась учеником самостоятельно	
Умение использовать ресурсные возможности для достижения целей	0	Ресурсные возможности не использовались или использовались те, которые не были направлены на достижение цели	
	0,5	Не все ресурсные возможности были использованы	
	1	Все имеющиеся ресурсные возможности использованы в полной мере	
Умение осуществлять выбор конструктивных стратегий в трудных ситуациях	0	При возникновении трудных ситуаций самостоятельно ученик ничего не предпринимал	
	0,5	Выбор конструктивных стратегий в трудных ситуациях осуществлялся под руководством учителя	
	1	Выбор конструктивных стратегий в трудных ситуациях ученик предпринимал самостоятельно (или предлагал учителю способы решения возникших проблем и обсуждал их)	
5. Сформированность коммуникативных УУД			3
Логичное и грамотное изложение материала	0	Изложение материала не логичное, допускаются грубые ошибки	
	0,5	В целом материал излагается логично, отсутствуют грубые ошибки	
	1	Материал излагается логично, ошибки отсутствуют	
Оформление работы (в соответствии с критериями)	0	Оформление работы не соответствует критериям	
	0,5	При оформлении работы нарушены 1–2 критерия	
	1	Работа оформлена в соответствии с критериями	



Умение аргументированно ответить на вопросы	0	Ученик не может аргументировано отвечать на вопросы	
	0,5	Ученик отвечает на вопросы, но недостаточно аргументированно или недостаточно четко и уверенно	
	1	Ученик свободно и аргументированно отвечает на вопросы	

**Методики, используемые в процессе воспитания и социализации обучающихся.**

**Анкета «Интересы и досуг»**

Цель: Выявить преобладающие личностные интересы подростка в сфере учебы и досуга.

В графе «другое» воспитаннику предлагается самому дописать ответ.

<p><b>1. Я учусь, потому что:</b>  А. мне интересно,  Б. этого требуют мои родители,  В. нужно для поступления в ВУЗ,  Г. учиться необходимо,  Д. пригодится в жизни  Е. другое.</p>	<p><b>7. Сколько времени Вы гуляете ежедневно?</b>  А. 2–3 часа;  Б. 1–2 часа;  В. 30 минут – 1 час;  Г. 10–30 минут;  Д. другое.</p>
<p><b>2. Мне нравится учиться:</b>  А. всегда  Б. иногда  В. никогда.</p>	<p><b>8. Сколько времени ежедневно занимаетесь с родителями каким-нибудь совместным делом?</b>  А. 2–3 часа;  Б. 1–2 часа;  В. 30 минут – 1 час;  Г. 10–30 минут;  Д. другое.</p>
<p><b>3. Я хожу на занятия потому, что (выбрать 2–3 утверждения):</b>  А. имею возможность общаться с друзьями,  Б. там интересно,  В. потому что весело,  Г. люблю свой коллектив,  Д. нравятся педагоги,  Е. близко от дома.</p>	<p><b>9. Сколько времени ежедневно уходит на чтение газет и журналов?</b>  А. 2–3 часа;  Б. 1–2 часа;  В. 30 минут – 1 час;  Г. 10–30 минут;  Д. другое.</p>
<p><b>4. Сколько времени у Вас занимают домашние задания?</b>  А. более 3-х часов;  Б. 2–3 часа;</p>	<p><b>10. Сколько времени уходит на спортивные занятия еженедельно?</b>  А. более 3-х часов;  Б. 2–3 часа;</p>

В. 1–2 часа; Г. 30 минут – 1 час; Д. 10–30 минут; Е. другое.	В. 1–2 часа; Г. другое.
<b>5. Что мешает хорошо выполнять домашние задания? (1 или неск. отв):</b> А. лень, телефон, телевизор, друзья, музыка; Б. усталость; В. неинтересность заданий Г. оторванность предметов от жизни; Д. запущенность материала; Е. все равно не спросят; Ж. несправедливость в оценке знаний; З. плохие учебники; И. слабое здоровье; К. чтение художественной литературы.	<b>11. Сколько времени уходит на прослушивание музыки?</b> А. более 3-х часов; Б. 2–3 часа; В. 1–2 часа; Г. 30 минут – 1 час; Д. 10–30 минут Е. другое.

Классным руководителям необходимо внести количество ответов в строку таблицы. В строке «другое» вписать ответы и количество уч-ся представленных похожие ответы.

**Определение уровня воспитанности ученика, класса**

(из методики диагностических программ, разработанных Н.П. Капустиным, М.И. Шиловой )

<b>Долг и ответственность</b>						
1	Считаю для себя важным добиваться, чтобы коллектив моего класса работал лучше.	4	3	2	1	0
2	Вношу предложения по совершенствованию работы класса.	4	3	2	1	0
3	Самостоятельно организую отдельные мероприятия в классе.	4	3	2	1	0
4	Участвую в подведении итогов работы класса, в определении ближайших задач.	4	3	2	1	0

**Бережливость**

1	Аккуратно пользуюсь библиотечными книгами.	4	3	2	1	0
2	Бережно отношусь к школьной мебели ( не рисую, не черчу на партах.	4	3	2	1	0
3	Бережно отношусь к своей одежде ( слежу за чистотой и опрятностью).	4	3	2	1	0
4	Экономлю природные ресурсы(электроэнергию, воду бумагу - до конца использую тетради,).	4	3	2	1	0

**Дисциплинированность**

1	Знаю и соблюдаю правила, записанные в Уставе школы.	4	3	2	1	0
2	Всегда внимателен на уроках, не мешаю слушать другим объяснения учителя.	4	3	2	1	0
3	Участвую во внеклассных мероприятиях, проводимых в классе ( в школе).	4	3	2	1	0
4	Осознаю свою ответственность за результаты работы в коллективе класса.	4	3	2	1	0

**Ответственное отношение к учебе**

1	Прихожу в школу с выполненным домашним заданием.	4	3	2	1	0
2	При подготовке домашнего задания стараюсь не прибегать к помощи взрослых.	4	3	2	1	0
3	Использую дополнительную литературу ( пользуюсь средствами Интернета).	4	3	2	1	0
4	Аккуратен, исполнитель, точен.	4	3	2	1	0

**Отношение к общественному труду**

1	Своевременно и точно выполняю порученные мне задания.	4	3	2	1	0
2	Принимаю участие в трудовых рейдах( уборке класса, школы, пришкольного участка, сборе макулатуры).	4	3	2	1	0
3	Выполняю трудовые поручения родителей.	4	3	2	1	0

4	Добросовестно выполняю все поручения.	4	3	2	1	0
---	---------------------------------------	---	---	---	---	---

#### **Коллективизм, чувство товарищества**

1	Удовлетворен отношением моих товарищей к другим классам.	4	3	2	1	0
2	Готов отстаивать интересы всего коллектива школы в других коллективах и общественных организациях.	4	3	2	1	0
3	Готов помочь своим одноклассникам выполнять домашнее задание или поручения взрослых.	4	3	2	1	0
4	Готов ответить за результаты своей работы и за результаты работы своих товарищей.	4	3	2	1	0

#### **Доброта и отзывчивость**

1	Стремлюсь помочь другим ученикам, а также младшим в разрешении трудностей, возникающих перед ними.	4	3	2	1	0
2	Вежлив со взрослыми, уступаю места старшим.	4	3	2	1	0
3	Не реагирую на случайные столкновения в школьных вестибюлях, помогаю младшим.	4	3	2	1	0
4	Ко мне всегда можно обратиться за помощью.	4	3	2	1	0

#### **Честность и справедливость**

1	Считаю, что необходимо отвечать за свои поступки.	4	3	2	1	0
2	Честно признаюсь, если что-то натворил.	4	3	2	1	0
3	Осуждаю своего товарища, если он рассказал взрослому о проступке товарища без его присутствия при разговоре.	4	3	2	1	0
4	Открыто и смело высказываю свое мнение перед любым коллективом.	4	3	2	1	0

#### **Простота и скромность**

1	Говоря о своих успехах, не забываю об успехах товарищей.	4	3	2	1	0
2	Понимаю, что человека уважают не за деньги.	4	3	2	1	0
3	Иногда люблю похвастаться.	4	3	2	1	0
4	Могу дружить с девочками и мальчиками другой национальности	4	3	2	1	0

#### **Культурный уровень**

1	Посещаю музеи, выставки, театры не реже одного раза в месяц.	4	3	2	1	0
2	Среди телевизионных передач смотрю учебные, познавательные фильмы ( из жизни растительного и животного миров, передачи, посвященные жизни и деятельности писателей, артистов кино...) Слушаю не только современную музыку, эстрадную, но и классическую.	4	3	2	1	0
3	Слежу за своей речью, не допускаю, чтобы при моем присутствии говорили грубо, некорректно, нецензурно.	4	3	2	1	0

4	Соблюдаю правила поведения в общественных местах ( в том числе транспорте)	4	3	2	1	0
---	--	---	---	---	---	---

**Расчет делать по каждому пункту.**

Детям сказать: “Прочитайте вопросы анкеты и постарайтесь долго не задумываться. Ответьте на них, оценивая себя по 5-балльной шкале. (расшифровка дана на доске)”

- “0” - всегда нет или никогда.
- “1” - очень редко, чаще случайно.
- “2”- чаще нет, чем да, иногда вспоминаю.
- “3”- чаще да, чем нет, иногда забываю.
- “4”- всегда да, постоянно.

Результаты одного пункта складываются и делятся на 16 ( максимальное кол-во баллов)  $(3+4+3+4)/16$

Затем складываются показатели по всем пунктам и делятся на 9.  $(1+0,9+0,7+0,6+0,5+1+1+1+0,2)/9$

- До 0,5 – низкий уровень воспитанности
- 0,6- уровень воспитанности ниже среднего
- 0,7 -0,8 средний уровень воспитанности
- До 0,9 уровень воспитанности выше среднего
- 1- высокий уровень воспитанности

Затем складываются показатели каждого ученика и делятся на количество учащихся, получаем уровень воспитанности класса. (от учеников).

Так же оценивают родители.

Затем показатели сравниваются и делаются выводы.

- Низкий уровень: слабое, неустойчивое положительное поведение, которое регулируется в основном требованиями взрослых и другими внешними стимулами и побудителями, самоорганизации и саморегуляцииситуативны.

- Средний уровень: свойственна самостоятельность, проявление самоорганизации и саморегуляции, отсутствует общественная позиция.
- Хороший уровень: положительная самостоятельность в деятельности и поведении, общественная позиция ситуативна.
- Высокий уровень: устойчивая и положительная самостоятельность в деятельности и поведении, проявляется активная общественная и гражданская позиция.

## МЕТОДИКА ДЛЯ ИЗУЧЕНИЯ СОЦИАЛИЗИРОВАННОСТИ ЛИЧНОСТИ УЧАЩЕГОСЯ

Методика М.И. Рожкова предназначена для выявления уровня социальной адаптированности, активности, автономности и нравственной воспитанности учащихся. Основопологающим методом исследования является тестирование. Методика предназначена для подростков и юношей 14-17 лет. Исследование проводит педагог-психолог 2 раза в год с учащимися групп и классов нового набора школ, ПТУЗ, ССУЗ. Результаты исследования предназначены для преподавателей, воспитателей, кураторов учебных групп, мастеров производственного обучения, социального педагога, классных руководителей. Методика проводится в стандартных условиях учебных заведений (возможны групповая и индивидуальная формы тестирования). Интерпретация результатов проводится в соответствии с ключом оценки и обработки данных исследования

**Цель:** выявить уровень социальной адаптированности, активности, автономности и нравственной воспитанности учащихся.

**Ход проведения.** Учащимся предлагается прочитать (прослушать) 20 суждений и оценить степень своего согласия с их содержанием по следующей шкале:

4 — всегда;

3 — почти всегда;

2 — иногда;

1 — очень редко;

0 — никогда.

1.Стараюсь слушаться во всем своих учителей и родителей.

2.Считаю, что всегда надо чем-то отличаться от других.

3.За что бы я ни взялся — добиваюсь успеха.

4.Я умею прощать людей.

5.Я стремлюсь поступать так же, как и все мои товарищи.

6.Мне хочется быть впереди других в любом деле.

7.Я становлюсь упрямым, когда уверен, что я прав.

8.Считаю, что делать людям добро — это главное в жизни.

9.Стараюсь поступать так, чтобы меня хвалили окружающие.

10.Общаясь с товарищами, отстаиваю свое мнение.

11.Если я что-то задумал, то обязательно сделаю.

12.Мне нравится помогать другим.

13.Мне хочется, чтобы со мной все дружили.

14.Если мне не нравятся люди, то я не буду с ними общаться.

15.Стремлюсь всегда побеждать и выигрывать.

16.Переживаю неприятности других, как свои.

17.Стремлюсь не ссориться с товарищами.

18.Стараюсь доказать свою правоту, даже если с моим мнением не согласны окружающие.

19.Если я берусь за дело, то обязательно доведу его до конца.

20.Стараюсь защищать тех, кого обижают.

Чтобы быстрее и легче проводить обработку результатов, необходимо изготовить для каждого учащегося бланк, в котором против номера суждения ставится оценка.

1	5	9	13	17
2	6	10	14	18
3	7	11	15	19
4	8	12	16	20

**Обработка полученных данных.** Среднюю оценку социальной адаптированности учащихся получают при сложении всех оценок первой строчки и делении этой суммы на пять. Оценка автономности высчитывается на основе аналогичных операций со второй строчкой. Оценка социальной активности — с третьей строчкой. Оценка приверженности детей гуманистическим нормам жизнедеятельности (нравственности) — с четвертой строчкой. Если получаемый коэффициент больше трех, то можно констатировать высокую степень социализированности ребенка; если же он больше двух, но меньше трех, то это свидетельствует о средней степени развития социальных качеств. Если коэффициент окажется меньше двух баллов, то можно предположить, что отдельный учащийся (или группа учеников) имеет низкий уровень социальной адаптированности.

**Методика изучения удовлетворенности учащихся школьной  
жизнью  
(разработана А.А. Андреевым)**

**Цель:** определить степень удовлетворенности учащихся школьной жизнью.

**Ход проведения.**

Учащимся предлагается прочитать (прослушать) утверждения и оценить степень согласия с их содержанием по следующей шкале:

*4 - совершенно согласен; 3 - согласен; 2 - трудно сказать;*

*1 - не согласен; 0 - совершенно не согласен.*

1. Я иду утром в школу с радостью.
2. В школе у меня обычно хорошее настроение.
3. В нашем классе хороший классный руководитель.
4. К нашим школьным учителям можно обратиться за советом и помощью в трудной жизненной ситуации.
5. У меня есть любимый учитель.



6. В классе я могу всегда свободно высказать свое мнение.
7. Я считаю, что в нашей школе созданы все условия для развития моих способностей.
8. У меня есть любимые школьные предметы.
9. Я считаю, что школа по-настоящему готовит меня к самостоятельной жизни.
10. На летних каникулах я скучаю по школе.

### **Обработка полученных данных.**

Показателем удовлетворенности учащихся школьной жизнью (**У**) является **частное от деления общей суммы баллов ответов всех учащихся на общее количество ответов**. Если **У** больше **3**, то можно констатировать о *высокой степени удовлетворенности*,

если же **У** больше **2**, но меньше **3** или **У** меньше **2**, то это соответственно свидетельствует о *средней и низкой степени удовлетворенности* учащихся школьной жизнью.

№	Ф.И.об-ся	1	2	3	4	5	6	7	8	9	10	У	Степень удов-ти
1.													
2.													
	Итого												

### **2.Методика изучение удовлетворенности родителей работой школы**

**Цель:**Выявление удовлетворенности родителей работой школы и педколлектива.

**4 – совершенно согласен 3 – согласен 2 трудно сказать 1 – не согласен 0 – совершенно не согласен**

1. Класс, в котором учится ваш ребенок, можно назвать дружным.
2. Среди своих одноклассников наш ребенок чувствует себя комфортно.
3. Проявляют ли педагоги доброжелательное отношение к ребенку.
4. Испытываете ли вы чувство взаимопонимания в контактах с администрацией и классным руководителем.

5. У вас хороший классный руководитель.
6. Педагоги справедливо оценивает достижения вашего ребенка.
7. Ваш ребенок не перегружен учебными занятиями.
8. Педагоги учитывают индивидуальные особенности вашего ребенка.
9. Занятия в школе полезны и интересны вашему ребенку.
10. Педагоги дают вашему ребенку глубокие и прочные знания.
11. В школе заботятся о физическом развитии и здоровье вашего ребенка.
12. Учебное заведение способствует формированию достойного поведения вашего ребенка.
13. Администрация и педагоги создают условия для проявления и развития способностей ребенка.
14. Школа по настоящему готовит ребенка к самостоятельной жизни.

#### **Обработка полученных данных.**

Удовлетворенность родителей работой учебного заведения (У) определяется как частное, полученное от деления общей суммы баллов всех ответов родителей на общее количество ответов.

У равен 3 - высокий уровень; У равен или больше 2, но не меньше 3 - средний уровень;

У меньше 2 - низкий уровень.

---