

**Муниципальное общеобразовательное учреждение  
«Средняя общеобразовательная школа №33»**

ПРИНЯТО  
педагогическим советом школы  
Протокол № 1 от 30.08.2023

УТВЕРЖДАЮ  
Директор МОУ «СОШ №33»  
Н.Н.Серегина  
Приказ № 402 от 31.08.2023



**АДАПТИРОВАННАЯ ОСНОВНАЯ  
ОБЩЕОБРАЗОВАТЕЛЬНАЯ  
ПРОГРАММА  
НАЧАЛЬНОГО ОБЩЕГО ОБРАЗОВАНИЯ  
ОБУЧАЮЩИХСЯ С НАРУШЕНИЯМИ  
ОПОРНО-ДВИГАТЕЛЬНОГО АППАРАТА  
(вариант 6.2)**

**Срок реализации программы  
5 лет**

**г. Вологда, 2023**

## Оглавление

Общие положения АОП НОО для обучающихся с НОДА .....	6
I. Целевой раздел АОП НОО для обучающихся с НОДА .....	9
1. Пояснительная записка .....	9
2. Планируемые результаты освоения обучающимися с НОДА АОП НОО (вариант 6.2). .....	13
3. Система оценки достижения обучающимися с НОДА планируемых результатов освоения АОП НОО соответствует ФГОС НОО. ....	35
II. Содержательный раздел АОП НОО для обучающихся с НОДА .....	63
1. Рабочие программы учебных предметов, учебных курсов, учебных модулей .....	63
1.2.1. Основное содержание учебного предмета «Русский язык» .....	64
1.2.2. Основное содержание по учебному предмету "Литературное чтение" .....	91
1.2.3. Основное содержание по учебному предмету "Окружающий мир" .....	106
1.2.5. Основное содержание по учебному предмету «Математика» .....	127
Пояснительная записка .....	127
Содержание обучения .....	129
1 (дополнительный) класс .....	129
1 КЛАСС .....	131
2 КЛАСС .....	132
3 КЛАСС .....	135
4 КЛАСС .....	137
Планируемые результаты освоения программы учебного предмета «математика» на уровне начального общего образования .....	140
Личностные результаты .....	140
Метапредметные результаты .....	141
Предметные результат	
К концу обучения в первом(дополнительном) классе обучающийся научится: .....	142
Коррекционная работа .....	147
1.2.6. Основное содержание по учебному предмету «Основы религиозных культур и светской этики» .....	149
ПОЯСНИТЕЛЬНАЯ ЗАПИСКА .....	149
Содержание предметной области (учебного предмета) «основы религиозных культур и светской этики» .....	151
Модуль «основы православной культуры» .....	151

Модуль «Основы исламской культуры».....	151
<b>Модуль «Основы буддийской культуры» .....</b>	<b>151</b>
<b>Модуль «Основы иудейской культуры».....</b>	<b>151</b>
<b>Модуль «Основы религиозных культур народов России».....</b>	<b>152</b>
<b>Модуль «Основы светской этики».....</b>	<b>152</b>
<b>Планируемые результаты освоения учебного предмета «основы религиозных культур и светской этики» на уровне начального общего образования.....</b>	<b>152</b>
<b>Личностные результаты .....</b>	<b>152</b>
<b>Метапредметные результаты: .....</b>	<b>153</b>
<b>Предметные результаты .....</b>	<b>154</b>
Модуль «Основы православной культуры» .....	154
Модуль «Основы исламской культуры» .....	156
Модуль «Основы буддийской культуры».....	157
Модуль «Основы иудейской культуры» .....	158
Модуль «Основы религиозных культур народов России».....	160
Модуль «Основы светской этики» .....	161
Результаты коррекционной работы .....	162
<b>1.2.7. Основное содержание по учебному предмету «Изобразительное искусство» .....</b>	<b>163</b>
<b>ПОЯСНИТЕЛЬНАЯ ЗАПИСКА .....</b>	<b>163</b>
<b>СОДЕРЖАНИЕ УЧЕБНОГО ПРЕДМЕТА «ИЗОБРАЗИТЕЛЬНОЕ ИСКУССТВО» ...</b>	<b>166</b>
<b>1 (ДОПОЛНИТЕЛЬНЫЙ) КЛАСС (33 ч) .....</b>	<b>166</b>
<b>1 КЛАСС (33 ч).....</b>	<b>167</b>
<b>2 КЛАСС (34 ч).....</b>	<b>169</b>
<b>3 КЛАСС (34 ч).....</b>	<b>170</b>
<b>4 КЛАСС (34 ч).....</b>	<b>172</b>
<b>ПЛАНИРУЕМЫЕ РЕЗУЛЬТАТЫ ОСВОЕНИЯ УЧЕБНОГО ПРЕДМЕТА «ИЗОБРАЗИТЕЛЬНОЕ ИСКУССТВО» НА УРОВНЕ НАЧАЛЬНОГО ОБЩЕГО ОБРАЗОВАНИЯ.....</b>	<b>174</b>
<b>ЛИЧНОСТНЫЕ РЕЗУЛЬТАТЫ.....</b>	<b>174</b>
<b>МЕТАПРЕДМЕТНЫЕ РЕЗУЛЬТАТЫ .....</b>	<b>176</b>

<b>ПРЕДМЕТНЫЕ РЕЗУЛЬТАТЫ</b> .....	178
<b>1 (ДОПОЛНИТЕЛЬНЫЙ) КЛАСС</b> .....	178
<b>1 КЛАСС</b> .....	180
<b>3 КЛАСС</b> .....	183
<b>4 КЛАСС</b> .....	186
<b>1.2.8. Основное содержание по учебному предмету «Музыка»</b> .....	188
<b>1.2.9. Основное содержание по учебному предмету «Технология»</b> .....	216
<b>ПОЯСНИТЕЛЬНАЯ ЗАПИСКА</b> .....	216
<b>СОДЕРЖАНИЕ ОБУЧЕНИЯ</b> .....	219
<b>1 ДОПОЛНИТЕЛЬНЫЙ КЛАСС (33 ч)</b> .....	220
<b>1 КЛАСС (33 ч)</b> .....	222
<b>2 КЛАСС (34 ч)</b> .....	226
<b>3 КЛАСС (34 ч)</b> .....	229
<b>4 КЛАСС</b> .....	233
<b>ПЛАНИРУЕМЫЕ РЕЗУЛЬТАТЫ ОСВОЕНИЯ УЧЕБНОГО ПРЕДМЕТА «ТЕХНОЛОГИЯ» НА УРОВНЕ НАЧАЛЬНОГО ОБЩЕГО ОБРАЗОВАНИЯ</b> .....	236
<b>ЛИЧНОСТНЫЕ РЕЗУЛЬТАТЫ ОБУЧАЮЩЕГОСЯ</b> .....	236
<b>МЕТАПРЕДМЕТНЫЕ РЕЗУЛЬТАТЫ ОБУЧАЮЩЕГОСЯ</b> .....	236
<b>ПРЕДМЕТНЫЕ РЕЗУЛЬТАТЫ ОСВОЕНИЯ КУРСА «ТЕХНОЛОГИЯ»</b> .....	238
<b>1 дополнительный класс</b> .....	238
<b>1 класс</b> .....	239
<b>2 класс</b> .....	240
<b>3 класс</b> .....	241
<b>4 класс</b> .....	242
<b>1.2.10. Основное содержание по учебному предмету «Физическая культура» («Адаптивная физическая культура»)</b> .....	243
<b>1.2.11. Основное содержание учебного предмета «Литературное чтение на родном (русском) языке</b> .....	273
<b>1.2.12. Основное содержание по учебному предмету «Иностранный (английский) язык»</b> .....	286
<b>Рабочие программы курсов внеурочной деятельности коррекционно-развивающей области</b> .....	305
<b>Рабочая программа курса внеурочной деятельности «Разговоры о Важном»</b> .....	316

Рабочая программа курса внеурочной деятельности «Функциональная грамотность. Умники и умницы» .....	320
Рабочая программа курса внеурочной деятельности «Азбука Истоков» .....	328
Рабочая программа курса внеурочной деятельности «Истоки» .....	333
Рабочая программа курса Внеурочной деятельности «Коррекция трудностей при обучении младших школьников» восполнение пробелов в знаниях слабоуспевающих обучающихся .....	339
Рабочая программа внеурочной деятельности «Двигательная коррекция» ПОЯСНИТЕЛЬНАЯ ЗАПИСКА .....	347
2. Программа коррекционной работы. ....	365
3. Программа формирования универсальных учебных действий.....	382
4. Рабочая программа воспитания .....	387
III. Организационный раздел АООП НОО для обучающихся с НОДА.....	408
1. Учебный план .....	408
2. Календарный учебный график адаптированной основной общеобразовательной программы начального общего образования .....	414
Календарный учебный график на 2023-2024 учебный год .....	416
3. Календарный план воспитательной работы .....	416
4. Характеристика условий реализации программы начального общего образования ..	425
IV Оценочные материалы .....	427
V Методические материалы.....	535
VI ПРИЛОЖЕНИЕ .....	540
1. Способы оценки планируемых результатов по классам и учебным предметам .....	540
2. Требования к выставлению отметок за промежуточную аттестацию .....	607
3. График контрольных мероприятий .....	608
VII О персональном составе педагогических работников .....	615

## **Общие положения АОП НОО для обучающихся с НОДА**

Адаптированная образовательная программа начального общего образования для обучающихся с нарушениями опорно-двигательного аппарата (далее - АОП НОО для обучающихся с НОДА) предназначена для сопровождения обучающихся с ОВЗ, предъявляемых к данному уровню общего образования. Программа строится с учетом

особенностей контингента обучающихся с НОДА: формы речевого недоразвития, структуры дефекта и степени его тяжести; с учетом особенностей социально-экономического развития региона, специфики географического положения, природного окружения, этнокультурных особенностей и истории края; конкретного местоположения образовательной организации, формы обучения (инклюзивное в среде сверстников с нормативным речевым развитием или в условиях специального коррекционного класса или школы);

статуса обучающегося с НОДА младшего школьного возраста, его типологические психологические особенности и возможности, специфика недоразвития психических функций, что гарантирует создание оптимальных условий для осуществления учебной деятельности без вреда для здоровья и эмоционального благополучия каждого обучающегося;

предполагает создание индивидуальных учебных планов, особенно в случаях поддержки обучающихся младшего школьного возраста с различной степенью выраженности дефекта (в том числе для ускоренного обучения) или обучающихся, входящих в особые социальные группы (дети мигрантов; дети с особым состоянием здоровья, с девиантным поведением);

с учетом запросов родителей (законных представителей) обучающегося: организация курсов внеурочной деятельности, факультативные занятия, индивидуальные консультации;

обеспечивает выполнение гигиенических нормативов и соблюдение санитарно-эпидемиологических требований к организации обучения.

Основой для разработки общеобразовательной программы школы являются следующие **нормативные документы:**

Федеральный закон от 29 декабря 2012 года № 273-ФЗ "Об образовании в Российской Федерации " (с последующими изменениями и дополнениями);

Федеральный государственный образовательный стандарт начального общего образования, утвержденный приказом Министерством просвещения Российской Федерации от 31.05.2021 года № 286 (с последующими изменениями и дополнениями);

Федеральный государственный образовательный стандарт начального общего образования обучающихся с ограниченными возможностями здоровья, утвержденный приказом Министерства образования и науки Российской Федерации от 19.12. 2014 г. № 1598

Федеральная адаптированная образовательная программа начального общего образования для обучающихся с ограниченными возможностями здоровья, утвержденная приказом Министерства просвещения Российской Федерации от 24 ноября 2022 г. № 1023

«Федеральная образовательная программа начального общего образования», утвержденная приказом Министерства просвещения Российской Федерации от 18.05. 2023 года №372;

«Санитарно-эпидемиологические требования к организациям воспитания и обучения, отдыха и оздоровления детей и молодежи». СанПиН 2.4. 3648-20 утверждены постановлением Главного государственного санитарного врача Российской Федерации от 28.09. 2020 г. № 28);

Санитарные правила и нормы СанПин 1.2.3685.-21 «Гигиенические нормативы и требования к обеспечению безопасности и (или) безвредности для человека факторов среды обитания», утвержденные постановлением Главного государственного санитарного врача РФ от 28 января 2021 г. №2;

Приказ Министерства просвещения Российской Федерации от 22.03.2021 № 115 «Об утверждении Порядка организации и осуществления образовательной деятельности по основным общеобразовательным программам – образовательным программам начального общего, основного общего и среднего общего образования» (с последующими изменениями и дополнениями);

Письмо Министерства просвещения Российской Федерации от 05.07.2022 N ТВ-1290/03 «О направлении методических рекомендаций (Информационно-методическое письмо об организации внеурочной деятельности в рамках реализации обновленных ФГОС НОО и ООО);

Приказ Министерства просвещения Российской Федерации от 02.08.2022 №653 «Об утверждении федерального перечня электронных образовательных ресурсов, допущенных к использованию при реализации имеющих государственную аккредитацию образовательных программ НОО, ООО, СОО»;

«Рекомендации для системы общего образования по основным подходам к формированию графика проведения оценочных процедур в общеобразовательных организациях», подготовленные Федеральной службой по надзору в сфере образования и науки РФ, 2021 г.;

В основу разработки методических рекомендаций также положены следующие методические материалы, рекомендованные Департаментом образования Вологодской области:

- Письмо Департамента образования Вологодской области от 26.06.2023 г. ИХ20-5801/23 «О направлении методических рекомендаций по организации текущей и промежуточной аттестации»;

- Письмо Департамента образования Вологодской области от 14.07.2023 г. ИХ20-6520/23 «О направлении методических рекомендаций по разработке планов внеурочной деятельности общеобразовательной организации в соответствии с обновленными ФГОС общего образования и ФООП»;

- Письмо АОУ ВО ДПО «ВИРО» от 07.06.2023 г. № ИС01-07/1467 «О методических рекомендациях» по учету рабочей программы воспитания при формировании рабочих программ по учебным предметам»;

- Письмо АОУ ВО ДПО «ВИРО» от 28.08.2023 г. № ИС-01-07/2057 «О методических рекомендациях» об организации образовательной деятельности на уровне начального общего образования в общеобразовательных организациях в соответствии с обновленным ФГОС НОО и ФООП НОО в 2023,24 учебном году».

2. АОП НОО для обучающихся с НОДА построена в соответствии с логикой представления образовательной организацией АООП НОО и раскрывает возможный вариант наполнения следующих разделов: целевой, содержательный, организационный:

1. Целевой раздел АОП НОО для обучающихся с НОДА отражает основные цели начального общего образования, те психические и личностные новообразования, которые могут быть сформированы обучающимися младшего школьного возраста с НОДА к концу его обучения на первом школьном уровне.

Целевой раздел включает:

пояснительную записку;

планируемые результаты освоения обучающимися начального общего образования;

систему оценки достижения планируемых результатов освоения программ начального общего образования.

2. Содержательный раздел определяет содержание начального общего образования обучающихся и включает следующие программы, ориентированные на достижение личностных, метапредметных и предметных результатов:

федеральные рабочие программы учебных предметов, учебных курсов (в том числе внеурочной деятельности), учебных модулей;

программу коррекционной работы;

программу формирования УУД.

Организационный раздел определяет общие рамки организации образовательного процесса, а также механизмы реализации компонентов АОП НОО.

3. Организационный раздел включает:

учебные планы начального общего образования обучающихся;

календарный учебный график;

календарный план воспитательной работы.



## I. Целевой раздел АООП НОО для обучающихся с НОДА (вариант 6.2)

### 1. Пояснительная записка.

#### 1.1. Цели реализации:

обеспечение выполнения требований ФГОС НОО обучающихся с ОВЗ посредством создания условий для максимального удовлетворения особых образовательных потребностей обучающихся с НОДА, обеспечивающих усвоение ими социального и культурного опыта.

#### 1.2. Достижение поставленной цели предусматривает решение следующих основных задач:

Сформирование общей культуры, духовно-нравственного развития, воспитания обучающихся с НОДА, сохранение и укрепление их здоровья;

2) личностное и интеллектуальное развитие обучающихся с НОДА;

3) удовлетворение особых образовательных потребностей, имеющих место у обучающихся с НОДА;

4) создание условий, обеспечивающих обучающемуся с НОДА достижение планируемых результатов по освоению учебных предметов, курсов коррекционно-развивающей области;

5) минимизация негативного влияния особенностей познавательной деятельности данной группы обучающихся для освоения ими АООП НОО для обучающихся с НОДА;

6) оптимизация процессов социальной адаптации и интеграции;

7) выявление и развитие способностей обучающихся с НОДА с учетом их индивидуальности, самобытности, уникальности через систему клубов, секций, студий и кружков, организацию общественно полезной деятельности;

8) обеспечение участия педагогических работников, родителей (законных представителей) с учетом мнения обучающихся, общественности в проектировании и развитии внутришкольной среды;

9) использование в образовательном процессе современных образовательных технологий деятельностного типа, определяющих пути и способы достижения обучающимися социально желаемого уровня (результата) личностного и познавательного развития с учетом их особых образовательных потребностей;

10) предоставление обучающимся с НОДА возможности накопления социального опыта, знаний, умений и способов деятельности, сформированных в процессе изучения учебных предметов и курсов коррекционно-развивающей области.

#### 1.3. Создавая АООП НОО МОУ «СОШ № 33», реализующая ФАОП для обучающихся с НОДА, учитывает следующие принципы её формирования:

принцип учета типологических и индивидуальных образовательных потребностей обучающихся;

принцип коррекционной направленности образовательного процесса;

принцип развивающей направленности образовательного процесса, ориентирующий его на развитие личности обучающегося и расширение его "зоны ближайшего развития" с учетом особых образовательных потребностей;

онтогенетический принцип;

принцип комплексного подхода, использования в полном объеме реабилитационного потенциала с целью обеспечения образовательных и социальных потребностей обучающихся;

принцип преемственности, предполагающий при проектировании АОП НОО ориентировку на федеральную программу основного общего образования, что обеспечивает непрерывность образования обучающихся с НОДА;

принцип целостности содержания образования, содержание образования едино, в основе структуры содержания образования лежит не понятие предмета, а понятие "предметной области";

принцип направленности на формирование деятельности, обеспечивает возможность овладения обучающимися с НОДА всеми видами доступной им деятельности, способами и приемами познавательной и учебной деятельности, коммуникативной деятельности и нормативным поведением;

принцип переноса знаний, умений, навыков и отношений, сформированных в условиях учебной ситуации, в деятельность в жизненной ситуации, что обеспечит готовность обучающегося к самостоятельной ориентировке и активной деятельности в реальном мире, в действительной жизни; трансформирование уровня полученных знаний в область жизнедеятельности;

принцип сотрудничества с семьей.

4. В основу разработки АОП НОО для обучающихся с НОДА заложены дифференцированный, деятельностный и системный подходы:

1. Дифференцированный подход к построению АОП НОО для обучающихся с НОДА предполагает учет особых образовательных потребностей этих обучающихся, которые определяются уровнем речевого развития, этиопатогенезом, характером нарушений формирования речевой функциональной системы и проявляются в неоднородности по возможностям освоения содержания образования. АОП НОО создается в соответствии с дифференцированно сформулированными в ФГОС НОО для обучающихся с ОВЗ требованиями к:

структуре образовательной программы;

условиям реализации образовательной программы;

результатам образования.

Применение дифференцированного подхода обеспечивает разнообразие содержания, предоставляя обучающимся с НОДА возможность реализовать индивидуальный потенциал развития; открывает широкие возможности для педагогического творчества, создания вариативных образовательных материалов, обеспечивающих пошаговую логопедическую коррекцию, развитие способности обучающихся самостоятельно решать учебно-познавательные и учебно-практические задачи в соответствии с их возможностями.

2. Деятельностный подход основывается на теоретических положениях отечественной психологической науки, раскрывающих основные закономерности процесса обучения и воспитания обучающихся, структуру образовательной деятельности с учетом общих закономерностей развития обучающихся с нормальным и нарушенным развитием.

Деятельностный подход в образовании строится на признании того, что развитие личности обучающихся с НОДА младшего школьного возраста определяется характером организации доступной им деятельности.

Основным средством реализации деятельностного подхода в образовании является обучение как процесс организации познавательной и предметно-практической деятельности обучающихся, обеспечивающей овладение ими содержанием образования.

В контексте разработки АОП начального общего образования для обучающихся с НОДА реализация деятельностного подхода обеспечивает:

придание результатам образования социально и личностно значимого характера;

прочное усвоение обучающимися знаний и опыта разнообразной деятельности и поведения, возможность их самостоятельного продвижения в изучаемых предметных областях;

существенное повышение мотивации и интереса к учению,

приобретению нового опыта деятельности и поведения;

создание условий для общекультурного и личностного развития обучающихся с НОДА на основе формирования УУД, которые обеспечивают не только успешное усвоение ими системы научных знаний, умений и навыков, позволяющих продолжить образование на следующем уровне, но и социальной компетенции, составляющей основу социальной успешности.

Ключевым условием реализации деятельностного подхода выступает организация детского самостоятельного и инициативного действия в образовательном процессе, снижение доли репродуктивных методов и способов обучения, ориентация на личностно-ориентированные, проблемно-поискового характера.

3. Системный подход основывается на теоретических положениях о языке, представляющем собой функциональную систему семиотического или знакового характера, которая используется как средство общения. Системность предполагает не механическую связь, а единство компонентов языка, наличие определенных отношений между языковыми единицами одного уровня и разных уровней.

Системный подход в образовании строится на признании того, что язык существует и реализуется через речь, в сложном строении которой выделяются различные компоненты (фонетический, лексический, грамматический, семантический), тесно взаимосвязанные на всех этапах развития речи ребенка.

Основным средством реализации системного подхода в образовании обучающихся НОДА является включение речи на всех этапах учебной деятельности обучающихся.

В контексте разработки АОП начального общего образования для обучающихся с НОДА реализация системного подхода обеспечивает:

тесную взаимосвязь в формировании перцептивных, речевых и интеллектуальных предпосылок овладения учебными знаниями, действиями, умениями и навыками;

воздействие на все компоненты речи при устранении ее системного недоразвития в процессе освоения содержания предметных областей, предусмотренных ФГОС НОО

обучающихся с ОВЗ и коррекционно-развивающей области;

реализацию интегративной коммуникативно-речевой цели - формирование речевого взаимодействия в единстве всех его функций (познавательной, регулятивной, контрольно-оценочной) в соответствии с различными ситуациями.

В адаптированной программе обучающихся с НОДА определяются основные механизмы её реализации, наиболее целесообразные с учётом традиций коллектива образовательной организации, потенциала педагогических кадров и контингента обучающихся. Среди механизмов, которые возможно использовать в начальной школе, следует отметить: организацию внеурочной деятельности с разработкой учебных курсов и коррекционно-развивающих курсов, факультативов, различных форм совместной познавательной деятельности (конкурсы, диспуты, интеллектуальные марафоны) Положительные результаты даёт привлечение к образовательной деятельности школы организаций культуры (к примеру, музеев, библиотек, стадионов), художественных и театральных студий. Эффективным механизмом реализации программ является использование индивидуальных программ и учебных планов для отдельных обучающихся с НОДА или небольших групп.

### **1.5. Общая характеристика АООП НОО.**

Вариант 6.2 предполагает, что обучающийся с НОДА получает образование, соответствующее по итоговым достижениям к моменту завершения обучения, образованию обучающихся, не имеющих ограничений по возможностям здоровья. ФАОП НОО (вариант 6.2) предполагает пролонгированные сроки обучения: пять лет.

Данный вариант предполагает в большей степени коррекцию и развитие у обучающихся нарушенных функций, профилактику возникновения вторичных отклонений в развитии; оптимизацию процессов социальной адаптации и интеграции обучающихся, планомерного введения в более сложную социальную среду; развитие компенсаторных способов деятельности в учебно-познавательном процессе и повседневной жизни; развитие познавательного интереса, познавательной активности; расширение умения адекватно использовать речевые и неречевые средства общения; проявление социальной активности.

Обязательной является организация и создание образовательной среды, включающей учет в процессе организации учебной и внеучебной деятельности клинической картины основного заболевания обучающихся.

Вариант 6.2 ФАОП НОО может быть реализован в разных формах: как совместно с другими обучающимися, имеющими сходные нарушения, так и в отдельных классах, группах .

Для обеспечения освоения обучающимися с НОДА АООП НОО может быть реализована сетевая форма взаимодействия с использованием ресурсов как образовательных, так и иных организаций.

Определение варианта АООП НОО для обучающегося с НОДА осуществляется на основе рекомендаций ПМПК, сформулированных по результатам его комплексного обследования, в порядке, установленном законодательством Российской Федерации.

Срок освоения АООП НОО для обучающихся с НОДА составляет 5 лет (1 дополнительный - 4 классы).

### **1.6. Психолого-педагогическая характеристика обучающихся с НОДА.**

Обучающиеся с НОДА являются обучающимися с выраженными речевыми и (или) Группу обучающихся по варианту 6.2 составляют обучающиеся, у которых определяется легкий дефицит познавательных и социальных способностей, передвигающиеся самостоятельно, при помощи ортопедических средств или лишённые возможности самостоятельного передвижения, в том числе имеющие нейросенсорные нарушения.

Указанные нарушения также сочетаются с ограничениями манипулятивной деятельности и дизартрическими расстройствами разной степени выраженности.

### **1.7. Особые образовательные потребности обучающихся с НОДА.**

Особые образовательные потребности обучающихся с нарушениями опорно-двигательного аппарата задаются спецификой двигательных нарушений, а также спецификой нарушения психического развития, и определяют особую логику построения учебного процесса, находят своё отражение в структуре и содержании образования.

Особые потребности, свойственные всем обучающимся с НОДА:

обязательность непрерывности коррекционно-развивающего процесса, реализуемого, как через содержание образовательных областей, так и в процессе индивидуальной работы;

введение в содержание обучения специальных разделов, не присутствующих в образовательной программе, адресованной традиционно развивающимся сверстникам;

использование специальных методов, приёмов и средств обучения (в том числе специализированных компьютерных и ассистивных технологий), обеспечивающих реализацию "обходных путей" обучения;

наглядно-действенный характер содержания образования и упрощение системы учебно-познавательных задач, решаемых в процессе образования;

специальное обучение "переносу" сформированных знаний и умений в новые ситуации взаимодействия с действительностью;

специальная помощь в развитии возможностей вербальной и невербальной коммуникации;

коррекция произносительной стороны речи; освоение умения использовать речь по всему спектру коммуникативных ситуаций;

обеспечение особой пространственной и временной организации образовательной среды;

максимальное расширение образовательного пространства - выход за пределы образовательной организации.

Учет особенностей и возможностей обучающихся с НОДА по варианту 6.2 ФАОП НОО реализуется через образовательные условия (специальные методы формирования графо-моторных навыков, пространственных и временных представлений, специальное оборудование, сочетание учебных и коррекционных занятий). Специальное обучение и услуги должны охватывать физическую терапию, психологическую и логопедическую помощь. Для обучающихся с нарушениями опорно-двигательного аппарата при церебральном параличе могут понадобиться вспомогательные технические средства для коммуникации (от простых до технически сложных: коммуникационные доски с рисунками, символами, буквами или словами, голосовые синтезаторы и другие). Обучающиеся с нарушениями опорно-двигательного аппарата, имеющие дефицит познавательных и социальных способностей, при освоении программного материала нуждаются в разработке опор с детализацией в форме алгоритмов для конкретизации действий при самостоятельной работе.

## **2. Планируемые результаты освоения обучающимися с НОДА АОП НОО (вариант 6.2).**

### **2.1. Общая характеристика планируемых результатов освоения адаптированной основной образовательной программы**

Всё наполнение программы начального общего образования (содержание и планируемые результаты обучения, условия организации образовательной среды) подчиняется современным целям начального образования, которые представлены во ФГОС НОО обучающихся с ОВЗ как система личностных, метапредметных и предметных

достижений обучающегося. Личностные результаты включают ценностные отношения обучающегося к окружающему миру, другим людям, а также к самому себе как субъекту учебно-познавательной деятельности (осознание её социальной значимости, ответственность, установка на принятие учебной задачи). Метапредметные результаты характеризуют уровень сформированности познавательных, коммуникативных и регулятивных УУД, которые обеспечивают успешность изучения учебных предметов, а также становление способности к самообразованию и саморазвитию. В результате освоения содержания различных предметов, курсов, модулей обучающиеся овладевают рядом междисциплинарных понятий, а также различными знаково-символическими средствами, которые помогают обучающимся применять знания как в типовых, так и в новых, нестандартных учебных ситуациях.

ФГОС устанавливает требования к результатам освоения обучающимися программ начального общего образования:

1). Личностным, включающим:

Личностные результаты освоения АООП НОО соответствуют ФГОС НОО :

1) формирование основ российской гражданской идентичности, чувства гордости за свою Родину, российский народ и историю России, осознание своей этнической и национальной принадлежности; формирование ценностей многонационального российского общества; становление гуманистических и демократических ценностных ориентаций;

2) формирование целостного, социально ориентированного взгляда на мир в его органичном единстве и разнообразии природы, народов, культур и религий;

3) формирование уважительного отношения к иному мнению, истории и культуре других народов;

4) овладение начальными навыками адаптации в динамично изменяющемся и развивающемся мире;

5) принятие и освоение социальной роли обучающегося, развитие мотивов учебной деятельности и формирование личностного смысла учения;

6) развитие самостоятельности и личной ответственности за свои поступки, в том числе в информационной деятельности, на основе представлений о нравственных нормах, социальной справедливости и свободе;

7) формирование эстетических потребностей, ценностей и чувств;

8) развитие этических чувств, доброжелательности и эмоционально-нравственной отзывчивости, понимания и сопереживания чувствам других людей;

9) развитие навыков сотрудничества со взрослыми и сверстниками в разных социальных ситуациях, умения не создавать конфликтов и находить выходы из спорных ситуаций;

10) формирование установки на безопасный, здоровый образ жизни, наличие мотивации к творческому труду, работе на результат, бережному отношению к материальным и духовным ценностям.

2). Метапредметным, включающим:

- универсальные познавательные учебные действия (базовые логические и начальные исследовательские действия, а также работу с информацией);
- универсальные коммуникативные учебные действия (общение, совместная деятельность, презентация);

- универсальные регулятивные учебные действия (саморегуляция, самоконтроль).

3). Предметным, включающим освоенный обучающимися в ходе изучения учебного предмета опыт деятельности, специфической для данной предметной области, по получению нового знания, его преобразованию и применению.

Научно - методологической основой для разработки требований к личностным, метапредметным и предметным результатам обучающихся, освоивших программу начального общего образования, является системно-деятельностный подход.

**2.2. Личностные результаты** достигаются в единстве учебной и воспитательной деятельности школы в соответствии с традиционными российскими социокультурными и духовно-нравственными ценностями, принятыми в обществе правилами и нормами поведения и способствуют процессам самопознания, самовоспитания и саморазвития, формирования внутренней позиции личности.

*Личностные результаты* должны отражать готовность обучающихся руководствоваться ценностями и приобретение первоначального опыта деятельности на их основе, в том числе в части:

Гражданско-патриотического воспитания	<ul style="list-style-type: none"> <li>- становление ценностного отношения к своей Родине-Россия;</li> <li>- осознание своей этнокультурной и российской гражданской идентичности (<b>идентичности личности в форме осознания «Я» как гражданина России, вологжанина, любящего свою малую родину, осознающего ответственность за судьбу России и своей Родины – Вологодской области</b>);</li> <li>- сопричастность к прошлому, настоящему и будущему своей страны и родного края;</li> <li>- уважение к своему и другим народам;</li> <li>- первоначальные представления о человеке как члене общества, о правах и ответственности, уважении и достоинстве человека, о нравственно-этических нормах поведения и правилах межличностных отношений.</li> </ul>
Духовно-нравственного воспитания	<ul style="list-style-type: none"> <li>- признание индивидуальности каждого человека;</li> <li>- проявление сопереживания, уважения и доброжелательности;</li> <li>- неприятие любых форм поведения, направленных на причинение физического и морального вреда другим людям.</li> </ul>
Эстетического воспитания	<ul style="list-style-type: none"> <li>- уважительное отношение и интерес к художественной культуре, восприимчивость к разным видам искусства, традициям и творчеству своего и других народов (<b>в том числе на основе знакомства с литературой Вологодского края, творчеством вологжан – писателей, художников и музыкантов</b>);</li> <li>- стремление к самовыражению в разных видах художественной деятельности.</li> </ul>
Физического воспитания, формирования культуры здоровья и эмоционального благополучия	<ul style="list-style-type: none"> <li>- соблюдение правил здорового и безопасного (для себя и других людей) образа жизни в окружающей среде (в том числе информационной);</li> <li>- бережное отношение к физическому и психическому здоровью.</li> </ul>
Трудового воспитания	<ul style="list-style-type: none"> <li>- осознание ценности труда в жизни человека и общества, ответственное потребление и бережное отношение к результатам труда, навыки участия различных видах трудовой деятельности, интерес к различным профессиям.</li> </ul>

Экологического воспитания	<ul style="list-style-type: none"> <li>- бережное отношение к природе;</li> <li>- неприятие действий, приносящих вред природе.</li> </ul>
Ценности научного познания	<ul style="list-style-type: none"> <li>- первоначальные представления о научной картине мира;</li> <li>- познавательные интересы, активность, инициативность, любознательность и самостоятельность в познании.</li> </ul>

### 2.3. Метапредметные результаты:

Овладение универсальными учебными <i>познавательными</i> действиями:	
Базовые логические действия	<ul style="list-style-type: none"> <li>- сравнивать объекты, устанавливать основания для сравнения, устанавливать аналогии;</li> <li>- объединять части объекта по определенному признаку;</li> <li>- определять существенный признак для классификации, классифицировать предложенные объекты;</li> <li>- находить закономерности и противоречия в рассматриваемых фактах, данных и наблюдениях на основе предложенного педагогическим работником алгоритма;</li> <li>- выявлять недостаток информации для решения учебной (практической) задачи на основе предложенного алгоритма;</li> <li>- устанавливать причинно-следственные связи в ситуациях, поддающихся непосредственному наблюдению или знакомых по опыту, делать выводы.</li> </ul>
Базовые исследовательские действия	<ul style="list-style-type: none"> <li>- определять разрыв между реальным и желательным состоянием объекта (ситуации) на основе предложенных педагогическим работником вопросов;</li> <li>- с помощью педагога формулировать цель, планировать изменения объекта, ситуации;</li> <li>- сравнивать несколько вариантов решения задачи, выбирать наиболее подходящий (на основе предложенных критериев);</li> <li>- проводить по предложенному плану опыт, несложное исследование по установлению особенностей объекта изучения и связей между объектами (часть-целое, причина – следствие);</li> <li>- формулировать выводы и подкреплять их доказательствами на основе результатов проведенного наблюдения (опыта, измерения, классификации, сравнения, исследования);</li> <li>- прогнозировать возможное развитие процессов, событий и их последствия в аналогичных или сходных ситуациях.</li> </ul>
Работа с информацией	<ul style="list-style-type: none"> <li>-выбирать источник получения информации;</li> <li>- согласно заданному алгоритму находить в предложенном источнике информацию, представленную в явном виде;</li> <li>- распознавать достоверную и недостоверную информацию самостоятельно или на основании предложенного педагогом способа проверки;</li> <li>- соблюдать с помощью взрослых (учителей, родителей (законных представителей) несовершеннолетних обучающихся) правила информационной безопасности при поиске информации в сети Интернет;</li> <li>- анализировать и создавать текстовую, видео, графическую, звуковую информацию в соответствии с учебной задачей;</li> <li>- Самостоятельно создавать схемы, таблицы для представления информации.</li> </ul>
Овладение универсальными учебными <i>коммуникативными</i> действиями:	



Общение	<ul style="list-style-type: none"> <li>- воспринимать и формулировать суждения, выражать эмоции в соответствии с целями и условиями общения в знакомой среде;</li> <li>- проявлять уважительное отношение к собеседнику, соблюдать правила ведения диалога и дискуссии;</li> <li>- признавать возможность существования разных точек зрения;</li> <li>- корректно и аргументировано высказывать свое мнение;</li> <li>- строить речевые высказывание в соответствии с поставленной задачей;</li> <li>- создавать устные и письменные тексты (описание, рассуждение, повествование);</li> <li>- готовить небольшие публичные выступления;</li> <li>- подбирать иллюстративный материал (рисунки, фото, плакаты) к тексту выступления.</li> </ul>
Совместная деятельность	<ul style="list-style-type: none"> <li>- формулировать краткосрочные и долгосрочные цели (индивидуальные с учетом участия в коллективных задачах) в стандартной (типовой) ситуации на основе предложенного формата планирования, распределения промежуточных шагов и сроков;</li> <li>- принимать цель совместной деятельности, коллективно строить действия по ее достижению: распределять роли, договариваться, обсуждать процесс и результат совместной работы;</li> <li>- проявлять готовность руководить, выполнять поручение, подчиняться;</li> <li>- ответственно выполнять свою часть работы;</li> <li>- оценивать свой в общий результат;</li> <li>- выполнять совместные проектные задания с опорой на предложенные образцы.</li> </ul>
Овладение универсальными учебными <i>регулятивными</i> действиями:	
Самоорганизация	<ul style="list-style-type: none"> <li>планировать действия по решению учебной задачи для получения результата;</li> <li>выстраивать последовательность выбранных действий.</li> </ul>
Самоконтроль	<ul style="list-style-type: none"> <li>устанавливать причины успеха/неудач учебной деятельности;</li> <li>корректировать свои учебные действия для преодоления ошибок.</li> </ul>

**2.4. Предметные результаты** освоения программы начального общего образования с учетом специфики содержания предметных областей, включающих конкретные учебные предметы (учебные модули), ориентированы на применение знаний, умений и навыков обучающимися в учебных ситуациях и реальных жизненных условиях, а также на успешное обучение на уровне начального общего образования.

В соответствии с дифференцированным и деятельностным подходами содержание планируемых результатов описывает и характеризует обобщённые способы действий с учебным материалом, позволяющие обучающимся успешно решать учебные и учебно-практические задачи, а также задачи, по возможности максимально приближенные к реальным жизненным ситуациям.

***Предметные результаты по предметной области «Русский язык и литературное чтение» должны обеспечивать:***

**2.4.1. По учебному предмету "Русский язык":**

1) первоначальное представление о многообразии языков и культур на территории Российской Федерации, о языке как одной из главных духовно-нравственных ценностей народа;

2) понимание роли языка как основного средства общения; осознание значения русского языка как государственного языка Российской Федерации; понимание роли русского языка как языка межнационального общения;

3) осознание правильной устной и письменной речи как показателя общей культуры человека;

4) овладение основными видами речевой деятельности на основе первоначальных представлений о нормах современного русского литературного языка:

*аудирование* (слушание): адекватно воспринимать звучащую речь; понимать воспринимаемую информацию, содержащуюся в предложенном тексте; определять основную мысль воспринимаемого текста; передавать содержание воспринимаемого текста путем ответа на предложенные вопросы; задавать вопросы по услышанному тексту;

*говорение*: осознавать цели и ситуации (с кем и где происходит общение) устного общения; выбирать языковые средства в соответствии с целями и условиями общения для эффективного решения коммуникативной задачи; использовать диалогическую форму речи; уметь начать, поддержать, закончить разговор, привлечь внимание собеседника; отвечать на вопросы и задавать их; строить устные монологические высказывания в соответствии с учебной задачей; соблюдать нормы речевого этикета в ситуациях учебного и бытового общения (приветствие, прощание, извинение, благодарность, просьба); соблюдать орфоэпические нормы и правильную интонацию;

*чтение*: соблюдать орфоэпические нормы при чтении вслух; понимать содержание предлагаемого текста; использовать выборочное чтение с целью нахождения необходимого материала; находить информацию, заданную в тексте в явном виде; формулировать простые выводы, интерпретировать и обобщать содержащуюся в тексте информацию; анализировать содержание, языковые особенности и структуру текста;

*письмо*: осознавать цели и ситуации (с кем и где происходит общение) письменного общения; списывать текст с представленного образца, писать под диктовку в соответствии с изученными правилами; писать подробное изложение; создавать небольшие тексты (сочинения) по соответствующей возрасту тематике (на основе впечатлений, литературных произведений, сюжетных картинок, просмотра фрагмента видеозаписи); использовать словари и различные справочные материалы, включая ресурсы сети Интернет;

5) сформированность первоначальных научных представлений о системе русского языка: фонетике, графике, лексике, морфемике, морфологии и синтаксисе; об основных единицах языка, их признаках и особенностях употребления в речи;

6) использование в речевой деятельности норм современного русского литературного языка (орфоэпических, лексических, грамматических, орфографических, пунктуационных) и речевого этикета. осознавать многообразие языков и культур на территории российской федерации, осознавать язык как одну из главных духовно-нравственных ценностей народа;

объяснять роль языка как основного средства общения;

объяснять роль русского языка как государственного языка российской федерации и языка межнационального общения;

осознавать правильную устную и письменную речь как показатель общей культуры человека;

проводить звукобуквенный разбор слов (в соответствии с предложенным в учебнике

алгоритмом);

подбирать к предложенным словам синонимы; подбирать к предложенным словам антонимы;

выявлять в речи слова, значение которых требует уточнения, определять значение слова по контексту;

проводить разбор по составу слов с однозначно выделяемыми морфемами; составлять схему состава слова; соотносить состав слова с представленной схемой;

устанавливать принадлежность слова к определённой части речи (в объёме изученного) по комплексу освоенных грамматических признаков;

определять грамматические признаки имён существительных: склонение, род, число, падеж; проводить разбор имени существительного как части речи по заданному плану;

определять грамматические признаки имён прилагательных: род (в единственном числе), число, падеж; проводить разбор имени прилагательного как части речи по заданному плану;

устанавливать (находить) неопределённую форму глагола; определять грамматические признаки глаголов: спряжение, время, лицо (в настоящем и будущем времени), число, род (в прошедшем времени в единственном числе); изменять глаголы в настоящем и будущем времени по лицам и числам (спрягать); проводить разбор глагола как части речи по заданному плану;

определять грамматические признаки личного местоимения в начальной форме: лицо, число, род (у местоимений 3-го лица в единственном числе); использовать личные местоимения для устранения неоправданных повторов в тексте по заданному плану;

различать предложение, словосочетание и слово;

классифицировать предложения по цели высказывания и по эмоциональной окраске;

различать распространённые и нераспространённые предложения;

распознавать предложения с однородными членами; составлять предложения с однородными членами; использовать предложения с однородными членами в речи;

разграничивать простые распространённые и сложные предложения, состоящие из двух простых (сложносочинённые с союзами и, а, но и бессоюзные сложные предложения без называния терминов); составлять простые распространённые и сложные предложения, состоящие из двух простых (сложносочинённые с союзами и, а, но и бессоюзные сложные предложения без называния терминов);

производить синтаксический разбор простого предложения;

находить место орфограммы в слове и между словами на изученные правила;

применять изученные правила правописания, в том числе: непроверяемые гласные и согласные (перечень слов в орфографическом словаре учебника); безударные падежные окончания имён существительных (кроме существительных на -мя, -ий, -ие, -ия, а также кроме собственных имён существительных на -ов, -ин, -ий); безударные падежные окончания имён прилагательных; мягкий знак после шипящих на конце глаголов в форме 2-го лица единственного числа; наличие или отсутствие мягкого знака в глаголах на -ться и -тся; безударные личные окончания глаголов; знаки препинания в предложениях с однородными членами, соединёнными союзами и, а, но и без союзов;

правильно списывать тексты объёмом не более 85 слов;

писать под диктовку тексты объёмом не более 80 слов с учётом изученных правил правописания;

находить и исправлять орфографические и пунктуационные ошибки на изученные правила, описки;

осознавать ситуацию общения (с какой целью, с кем, где происходит общение); выбирать адекватные языковые средства в ситуации общения;

строить устное диалогическое и монологическое высказывание (4-6 предложений), соблюдая орфоэпические нормы, правильную интонацию, нормы речевого

взаимодействия;

создавать небольшие устные и письменные тексты (3-5 предложений) для конкретной ситуации письменного общения (письма, поздравительные открытки, объявления);

определять тему и основную мысль текста; самостоятельно озаглавливать текст с опорой на тему или основную мысль;

корректировать порядок предложений и частей текста;

коллективно составлять план к заданным текстам;

осуществлять подробный пересказ текста (устно и письменно);

осуществлять выборочный пересказ текста (устно);

писать (после предварительной подготовки) сочинения по заданным темам;

осуществлять ознакомительное, изучающее чтение, поиск информации; формулировать устно и письменно простые выводы на основе прочитанной (услышанной) информации; интерпретировать и обобщать содержащуюся в тексте информацию;

объяснять своими словами значение изученных понятий;

использовать изученные понятия;

уточнять значение слова с помощью справочных изданий, в том числе из числа верифицированных электронных ресурсов, включённых в федеральный перечень.

#### **2.4.2. По учебному предмету "Литературное чтение":**

1) сформированность положительной мотивации к систематическому чтению и слушанию художественной литературы и произведений устного народного творчества;

2) достижение необходимого для продолжения образования уровня общего речевого развития;

3) осознание значимости художественной литературы и произведений устного народного творчества для всестороннего развития личности человека;

4) первоначальное представление о многообразии жанров художественных произведений и произведений устного народного творчества;

5) овладение элементарными умениями анализа и интерпретации текста, осознанного использования при анализе текста изученных литературных понятий: прозаическая и стихотворная речь; жанровое разнообразие произведений (общее представление о жанрах); устное народное творчество, малые жанры фольклора (считалки, пословицы, поговорки, загадки, фольклорная сказка); басня (мораль, идея, персонажи); литературная сказка, рассказ; автор; литературный герой; образ; характер; тема; идея; заголовок и содержание; композиция; сюжет; эпизод, смысловые части; стихотворение (ритм, рифма); средства художественной выразительности (сравнение, эпитет, олицетворение);

6) овладение техникой смыслового чтения вслух (правильным плавным чтением, позволяющим воспринимать, понимать и интерпретировать смысл текстов разных типов, жанров, назначений в целях решения различных учебных задач и удовлетворения эмоциональных потребностей общения с книгой, адекватно воспринимать чтение слушателями).

#### **2.4.3. По учебному предмету "Литературное чтение на родном языке":**

1) понимание места и роли литературы на изучаемом языке в едином культурном пространстве Российской Федерации, среди литератур народов Российской Федерации, в сохранении и передаче от поколения к поколению историко-культурных, нравственных, эстетических ценностей:

воспринимать художественную литературу как особый вид искусства (искусство слова);

соотносить произведения словесного творчества с произведениями других видов искусств (живопись, музыка, фотография, кино);

иметь первоначальные представления о взаимодействии, взаимовлиянии литератур разных народов, о роли фольклора и художественной литературы родного народа в создании культурного, морально-этического и эстетического пространства субъекта Российской Федерации;

находить общее и особенное при сравнении художественных произведений народов Российской Федерации, народов мира;

2) освоение смыслового чтения, понимание смысла и значения элементарных понятий теории литературы:

владеть техникой смыслового чтения вслух (правильным плавным чтением, позволяющим воспринимать, понимать и интерпретировать смысл текстов разных типов, жанров, назначений в целях решения различных учебных задач и удовлетворения эмоциональных потребностей общения с книгой, адекватно воспринимать чтение слушателями);

владеть техникой смыслового чтения про себя (понимание смысла и основного содержания прочитанного, оценка информации, контроль за полнотой восприятия и правильной интерпретацией текста);

различать жанры фольклорных произведений (малые фольклорные жанры, сказки, легенды, мифы);

понимать основной смысл и назначение фольклорных произведений своего народа (порадовать, поучить, использовать для игры), приводить примеры потешек, сказок, загадок, колыбельных песен своего народа (других народов);

сравнивать произведения фольклора в близкородственных языках (тема, главная мысль, герои);

сопоставлять названия произведения с его темой (о природе, истории, детях, о добре и зле);

различать жанры небольших художественных произведений детской литературы своего народа (других народов) - стихотворение, рассказ, басню;

анализировать прочитанное литературное произведение: определять тему, главную мысль, последовательность действий, средства художественной выразительности;

отвечать на вопросы по содержанию текста;

находить в тексте изобразительные и выразительные средства родного языка (эпитеты, сравнения, олицетворения);

3) приобщение к восприятию и осмыслению информации, представленной в текстах, сформированность читательского интереса и эстетического вкуса обучающихся:

определять цель чтения различных текстов (художественных, научно-популярных, справочных);

удовлетворять читательский интерес, находить информацию, расширять кругозор;

использовать разные виды чтения (ознакомительное, изучающее, выборочное, поисковое) для решения учебных и практических задач;

ставить вопросы к тексту, составлять план для его пересказа, для написания изложений;

проявлять интерес к самостоятельному чтению, формулировать свои читательские ожидания, ориентируясь на имя автора, жанр произведения, иллюстрации к книге;

читать произведения фольклора по ролям, участвовать в их драматизации;

участвовать в дискуссиях со сверстниками на литературные темы, приводить доказательства своей точки зрения;

выполнять творческие работы на фольклорном материале (продолжение сказки, сочинение загадки, пересказ с изменением действующего лица).

**2.4.4.** Предметные результаты по учебному предмету **"Иностранный язык"** предметной области **"Иностранный язык"** должны быть ориентированы на применение знаний, умений и навыков в типичных учебных ситуациях и реальных жизненных условиях, отражать сформированность иноязычной коммуникативной компетенции на элементарном уровне в совокупности ее составляющих - речевой, языковой, социокультурной, компенсаторной, метапредметной (учебно-познавательной) и должны обеспечивать:

1) овладение основными видами речевой деятельности в рамках следующего тематического содержания речи: Мир моего "я". Мир моих увлечений. Мир вокруг меня. Родная страна и страна/страны изучаемого языка:

говорение: уметь вести разные виды диалога в стандартных ситуациях общения (диалог этикетного характера, диалог - побуждение к действию, диалог-расспрос) объемом 4 - 5 фраз со стороны каждого собеседника в рамках тематического содержания речи с вербальными и (или) невербальными опорами, с соблюдением правил речевого этикета, принятых в стране/странах изучаемого языка; создавать устные связные монологические высказывания (описание/характеристика, повествование) объемом 4 - 5 фраз с вербальными и (или) невербальными опорами в рамках тематического содержания речи; передавать основное содержание прочитанного текста; представлять результаты выполненной проектной работы, в том числе подбирая иллюстративный материал (рисунки, фото) к тексту выступления;

аудирование: воспринимать на слух и понимать речь педагогического работника и одноклассников в процессе общения на уроке; воспринимать на слух и понимать основное содержание звучащих до 1 минуты учебных и адаптированных аутентичных текстов, построенных на изученном языковом материале; понимать запрашиваемую информацию фактического характера в прослушанном тексте;

смысловое чтение: читать вслух и понимать учебные и адаптированные аутентичные тексты объемом до 80 слов, построенные на изученном языковом материале, соблюдая правила чтения и правильную интонацию; читать про себя и понимать основное содержание учебных и адаптированных аутентичных текстов объемом до 160 слов, содержащих отдельные незнакомые слова, не препятствующие решению коммуникативной задачи; определять тему, главную мысль, назначение текста; извлекать из прочитанного текста запрашиваемую информацию фактического характера (в пределах изученного); читать несплошные тексты (простые таблицы) и понимать представленную в них информацию;

письменная речь: владеть техникой письма; заполнять простые анкеты и формуляры с указанием личной информации в соответствии с нормами, принятыми в стране/странах изучаемого языка; писать электронное сообщение личного характера объемом до 40 слов с опорой на предъявленный педагогическим работником образец;

2) знание и понимание правил чтения и орфографии; интонации изученных коммуникативных типов предложений; основных значений изученных лексических единиц (слов, словосочетаний, речевых клише); признаков изученных грамматических явлений;

3) овладение фонетическими навыками (различать на слух и адекватно, без ошибок, ведущих к сбою коммуникации, произносить изученные звуки иностранного языка; соблюдать правильное ударение в изученных словах и фразах; соблюдать особенности интонации в повествовательных и побудительных предложениях, а также в изученных типах вопросов); графическими навыками (графически корректно писать буквы изучаемого языка); орфографическими (корректно писать изученные слова) и пунктуационными навыками (использовать точку, вопросительный и восклицательный знаки в конце предложения, апостроф, запятую при перечислении и обращении);

4) использование языковых средств, соответствующих учебно-познавательной задаче, ситуации повседневного общения: овладение навыками распознавания и употребления в устной и письменной речи не менее 500 изученных лексических единиц (слов, словосочетаний, речевых клише) в их основных значениях и навыками распознавания и употребления в устной и письменной речи изученных синтаксических конструкций и морфологических форм изучаемого иностранного языка;

5) овладение социокультурными знаниями и умениями: знание названий родной страны и страны/стран изучаемого языка, некоторых литературных персонажей, небольших произведений детского фольклора (рифмовок, песен); умение кратко представлять свою страну на иностранном языке в рамках изучаемой тематики;

б) овладение компенсаторными умениями: использовать при чтении и аудировании языковую, в том числе контекстуальную догадку;

7) овладение умениями описывать, сравнивать и группировать объекты и явления в рамках изучаемой тематики;

8) приобретение базовых умений работы с доступной информацией в рамках изучаемой тематики, безопасного использования электронных ресурсов Организации и сети Интернет, получения информации из источников в современной информационной среде;

9) выполнение простых проектных работ, включая задания межпредметного характера, в том числе с участием в совместной деятельности, понимание и принятие ее цели, обсуждение и согласование способов достижения общего результата, распределение ролей в совместной деятельности, проявление готовности быть лидером и выполнять поручения, осуществление взаимного контроля в совместной деятельности, оценивание своего вклада в общее дело;

10) приобретение опыта практической деятельности в повседневной жизни:

использовать ИКТ для выполнения несложных заданий на иностранном языке (выбирать источник для получения информации, оценивать необходимость и достаточность информации для решения поставленной задачи; использовать и самостоятельно создавать таблицы для представления информации; соблюдать правила информационной безопасности в ситуациях повседневной жизни и при работе в сети Интернет);

знакомить представителей других стран с культурой своего народа и участвовать в элементарном бытовом общении на иностранном языке.

**2.4.6.** Предметные результаты по учебному предмету "**Математика**" предметной области "**Математика и информатика**" должны обеспечивать:

1) сформированность системы знаний о числе как результате счета и измерения, о десятичном принципе записи чисел;

2) сформированность вычислительных навыков, умений выполнять устно и письменно арифметические действия с числами, решать текстовые задачи, оценивать полученный результат по критериям: достоверность/реальность, соответствие правилу/алгоритму;

3) развитие пространственного мышления: умения распознавать, изображать (от руки) и выполнять построение геометрических фигур (с заданными измерениями) с помощью чертежных инструментов; развитие наглядного представления о симметрии; овладение простейшими способами измерения длин, площадей;

4) развитие логического и алгоритмического мышления: умения распознавать верные (истинные) и неверные (ложные) утверждения в простейших случаях в учебных и практических ситуациях, приводить пример и контрпример, строить простейшие алгоритмы и использовать изученные алгоритмы (вычислений, измерений) в учебных ситуациях;

5) овладение элементами математической речи: умения формулировать утверждение (вывод, правило), строить логические рассуждения (одно-двухшаговые) с использованием связок "если ..., то ...", "и", "все", "некоторые";

6) приобретение опыта работы с информацией, представленной в графической форме (простейшие таблицы, схемы, столбчатые диаграммы) и текстовой форме: умения извлекать, анализировать, использовать информацию и делать выводы, заполнять готовые формы данными;

7) использование начальных математических знаний при решении учебных и практических задач и в повседневных ситуациях для описания и объяснения окружающих предметов, процессов и явлений, оценки их количественных и пространственных отношений, в том числе в сфере личных и семейных финансов.

**2.4.7.** Предметные результаты по учебному предмету "**Окружающий мир**" предметной области "**Обществознание и естествознание (окружающий мир)**" должны обеспечивать:

1) сформированность уважительного отношения к своей семье и семейным традициям, Организации, родному краю, России, ее истории и культуре, природе; чувства гордости за национальные свершения, открытия, победы;

2) первоначальные представления о природных и социальных объектах как компонентах единого мира, о многообразии объектов и явлений природы; связи мира живой и неживой природы; сформированность основ рационального поведения и обоснованного принятия решений;

3) первоначальные представления о традициях и обычаях, хозяйственных занятиях населения и массовых профессиях родного края, достопримечательностях столицы России и родного края, наиболее значимых объектах Всемирного культурного и природного



наследия в России; важнейших для страны и личности событиях и фактах прошлого и настоящего России; основных правах и обязанностях гражданина Российской Федерации;

4) развитие умений описывать, сравнивать и группировать изученные природные объекты и явления, выделяя их существенные признаки и отношения между объектами и явлениями;

5) понимание простейших причинно-следственных связей в окружающем мире (в том числе на материале о природе и культуре родного края);

6) умение решать в рамках изученного материала познавательные, в том числе практические задачи;

7) приобретение базовых умений работы с доступной информацией (текстовой, графической, аудиовизуальной) о природе и обществе, безопасного использования электронных ресурсов Организации и сети Интернет, получения информации из источников в современной информационной среде;

8) приобретение опыта проведения несложных групповых и индивидуальных наблюдений в окружающей среде и опытов по исследованию природных объектов и явлений с использованием простейшего лабораторного оборудования и измерительных приборов и следованием инструкциям и правилам безопасного труда, фиксацией результатов наблюдений и опытов;

9) формирование навыков здорового и безопасного образа жизни на основе выполнения правил безопасного поведения в окружающей среде, в том числе знаний о небезопасности разглашения личной и финансовой информации при общении с людьми вне семьи, в сети Интернет и опыта соблюдения правил безопасного поведения при использовании личных финансов;

10) приобретение опыта положительного эмоционально-ценностного отношения к природе; стремления действовать в окружающей среде в соответствии с экологическими нормами поведения.

**2.4.8.** По выбору родителей (законных представителей) несовершеннолетних обучающихся в рамках учебного предмета "**Основы религиозных культур и светской этики**" предметной области "Основы религиозных культур и светской этики" изучаются учебные модули: "Основы православной культуры", "Основы иудейской культуры", "Основы буддийской культуры", "Основы исламской культуры", "Основы религиозных культур народов России" или "Основы светской этики".

Предметные результаты по учебному предмету "Основы религиозных культур и светской этики" предметной области "Основы религиозных культур и светской этики" должны обеспечивать:

**2.4.8.1.** По учебному модулю "**Основы православной культуры**":

1) понимание необходимости нравственного совершенствования, духовного развития, роли в этом личных усилий человека;

2) формирование умений анализировать и давать нравственную оценку поступкам, отвечать за них, проявлять готовность к сознательному самоограничению в поведении;

3) осуществление обоснованного нравственного выбора с опорой на этические нормы православной культуры;

4) формирование умений рассказывать об основных особенностях вероучения религии (православного христианства), называть основателя и основные события, связанные с историей ее возникновения и развития;

- 5) знание названий священных книг в православии, умение кратко описывать их содержание;
- 6) формирование умений называть и составлять краткие описания особенностей православных культовых сооружений, религиозных служб, обрядов и таинств;
- 7) построение суждений оценочного характера, раскрывающих значение нравственности, веры как регуляторов поведения человека в обществе и условий духовно-нравственного развития личности;
- 8) понимание ценности семьи, умение приводить примеры положительного влияния православной религиозной традиции на отношения в семье, воспитание детей;
- 9) овладение навыками общения с людьми разного вероисповедания; осознание, что оскорбление представителей другой веры есть нарушение нравственных норм поведения в обществе;
- 10) понимание ценности человеческой жизни, человеческого достоинства, честного труда людей на благо человека, общества;
- 11) формирование умений объяснять значение слов "милосердие", "сострадание", "прощение", "дружелюбие";
- 12) умение находить образы, приводить примеры проявлений любви к ближнему, милосердия и сострадания в православной культуре, истории России, современной жизни;
- 13) открытость к сотрудничеству, готовность оказывать помощь; осуждение любых случаев унижения человеческого достоинства.

#### **2.4.8.2. По учебному модулю "Основы иудейской культуры":**

- 1) понимание необходимости нравственного совершенствования, духовного развития, роли в этом личных усилий человека;
- 2) формирование умений анализировать и давать нравственную оценку поступкам, отвечать за них, проявлять готовность к сознательному самоограничению в поведении;
- 3) осуществление обоснованного нравственного выбора с опорой на этические нормы иудейской культуры;
- 4) формирование умений рассказывать об основных особенностях вероучения религии (иудаизма), называть основателя и основные события, связанные с историей ее возникновения и развития;
- 5) знание названий священных книг в иудаизме, умение кратко описывать их содержание;
- 6) формирование умений называть и составлять краткие описания особенностей иудейских культовых сооружений, религиозных служб, обрядов;
- 7) построение суждений оценочного характера, раскрывающих значение нравственности, веры как регуляторов поведения человека в обществе и условий духовно-нравственного развития личности;
- 8) понимание ценности семьи, умение приводить примеры положительного влияния иудейской традиции на отношения в семье, воспитание детей;
- 9) овладение навыками общения с людьми разного вероисповедания; осознание, что оскорбление представителей другой веры есть нарушение нравственных норм поведения в обществе;
- 10) понимание ценности человеческой жизни, человеческого достоинства, честного труда людей на благо человека, общества;

11) формирование умений объяснять значение слов "милосердие", "сострадание", "прощение", "дружелюбие";

12) умение находить образы, приводить примеры проявлений любви к ближнему, милосердия и сострадания в иудейской культуре, истории России, современной жизни;

13) открытость к сотрудничеству, готовность оказывать помощь; осуждение любых случаев унижения человеческого достоинства.

#### **2.4.8.3. По учебному модулю "Основы буддийской культуры":**

1) понимание необходимости нравственного самосовершенствования, духовного развития, роли в этом личных усилий человека;

2) формирование умений анализировать и давать нравственную оценку поступкам, отвечать за них, проявлять готовность к сознательному самоограничению в поведении;

3) осуществление обоснованного нравственного выбора с опорой на этические нормы буддийской культуры;

4) формирование умений рассказывать об основных особенностях вероучения религии (буддизма), называть основателя и основные события, связанные с историей ее возникновения и развития;

5) знание названий священных книг в буддизме, умение кратко описывать их содержание;

6) формирование умений называть и составлять краткие описания особенностей буддийских культовых сооружений, религиозных служб, обрядов;

7) построение суждений оценочного характера, раскрывающих значение нравственности, веры как регуляторов поведения человека в обществе и условий духовно-нравственного развития личности;

8) понимание ценности семьи, умение приводить примеры положительного влияния буддийской традиции на отношения в семье, воспитание детей;

9) овладение навыками общения с людьми разного вероисповедания; осознание, что оскорбление представителей другой веры есть нарушение нравственных норм поведения в обществе;

10) понимание ценности человеческой жизни, человеческого достоинства, честного труда людей на благо человека, общества;

11) формирование умений объяснять значение слов "милосердие", "сострадание", "прощение", "дружелюбие";

12) умение находить образы, приводить примеры проявлений любви к ближнему, милосердия и сострадания в буддийской культуре, истории России, современной жизни;

13) открытость к сотрудничеству, готовность оказывать помощь; осуждение любых случаев унижения человеческого достоинства.

#### **2.4.8.4. По учебному модулю "Основы исламской культуры":**

1) понимание необходимости нравственного совершенствования, духовного развития, роли в этом личных усилий человека;

2) формирование умений анализировать и давать нравственную оценку поступкам, отвечать за них, проявлять готовность к сознательному самоограничению в поведении;

3) осуществление обоснованного нравственного выбора с опорой на этические нормы исламской культуры;

4) формирование умений рассказывать об основных особенностях вероучения религии (ислама), называть основателя и основные события, связанные с историей ее возникновения и развития;

5) знание названий священных книг в исламе, умение кратко описывать их содержание;

6) формирование умений называть и составлять краткие описания особенностей исламских культовых сооружений, религиозных служб, обрядов;

7) построение суждений оценочного характера, раскрывающих значение нравственности, веры как регуляторов поведения человека в обществе и условий духовно-нравственного развития личности;

8) понимание ценности семьи, умение приводить примеры положительного влияния исламской традиции на отношения в семье, воспитание детей;

9) овладение навыками общения с людьми разного вероисповедания; осознание, что оскорбление представителей другой веры есть нарушение нравственных норм поведения в обществе;

10) понимание ценности человеческой жизни, человеческого достоинства, честного труда людей на благо человека, общества;

11) формирование умений объяснять значение слов "милосердие", "сострадание", "прощение", "дружелюбие";

12) умение находить образы, приводить примеры проявлений любви к ближнему, милосердия и сострадания в исламской культуре, истории России, современной жизни;

13) открытость к сотрудничеству, готовность оказывать помощь; осуждение любых случаев унижения человеческого достоинства.

#### **2.4.8.5. По учебному модулю "Основы религиозных культур народов России":**

1) понимание необходимости нравственного совершенствования, духовного развития, роли в этом личных усилий человека;

2) формирование умений анализировать и давать нравственную оценку поступкам, отвечать за них, проявлять готовность к сознательному самоограничению в поведении;

3) возможность осуществления обоснованного нравственного выбора с опорой на этические нормы религиозных культур народов России;

4) формирование умений рассказывать об основных особенностях вероучений традиционных религий народов России, называть имена их основателей и основные события, связанные с историей их возникновения и развития;

5) знание названий священных книг традиционных религий народов России, умение кратко описывать их содержание;

6) формирование умений называть и составлять краткие описания особенностей культовых сооружений, религиозных служб, обрядов традиционных религий народов России;

7) построение суждений оценочного характера, раскрывающих значение нравственности, веры как регуляторов поведения человека в обществе и условий духовно-нравственного развития личности;

8) понимание ценности семьи, умение приводить примеры положительного влияния религиозных традиций на отношения в семье, воспитание детей;

9) овладение навыками общения с людьми разного вероисповедания; осознание, что оскорбление представителей другой веры есть нарушение нравственных норм поведения в обществе;

10) понимание ценности человеческой жизни, человеческого достоинства, честного труда людей на благо человека, общества;

11) формирование умений объяснять значение слов "милосердие", "сострадание", "прощение", "дружелюбие";

12) умение находить образы, приводить примеры проявлений любви к ближнему, милосердия и сострадания в религиозных культурах, истории России, современной жизни;

13) открытость к сотрудничеству, готовность оказывать помощь; осуждение любых случаев унижения человеческого достоинства.

#### **2.4.8.6. По учебному модулю "Основы светской этики":**

1) формирование умения строить суждения оценочного характера о роли личных усилий для нравственного развития человека;

2) формирование умения анализировать и давать нравственную оценку поступкам, отвечать за них, проявлять готовность к сознательному самоограничению в поведении;

3) способность осуществлять и обосновывать нравственный выбор, опираясь на принятые в обществе нормы морали и внутреннюю установку личности, поступать согласно своей совести;

4) знание общепринятых в российском обществе норм морали, отношений и поведения людей, основанных на российских традиционных духовных ценностях, конституционных правах, свободах и обязанностях гражданина;

5) формирование умения соотносить поведение и поступки человека с основными нормами российской светской (гражданской) этики;

6) формирование умения строить суждения оценочного характера о значении нравственности в жизни человека, коллектива, семьи, общества;

7) знание и готовность ориентироваться на российские традиционные семейные ценности, нравственные нормы поведения в коллективе, обществе, соблюдать правила этикета;

8) понимание ценности человеческой жизни, человеческого достоинства, честного труда людей на благо человека, общества;

9) формирование умения объяснять значение слов "милосердие", "сострадание", "прощение", "дружелюбие";

10) формирование умения приводить примеры проявлений любви к ближнему, милосердия и сострадания в истории России, современной жизни;

11) готовность проявлять открытость к сотрудничеству, готовность оказывать помощь; осуждать любые случаи унижения человеческого достоинства.

**2.4.9. Предметные результаты по предметной области "Искусство" должны обеспечивать:**

По учебному предмету **"Изобразительное искусство"**:

1) выполнение творческих работ с использованием различных художественных материалов и средств художественной выразительности изобразительного искусства;

2) умение характеризовать виды и жанры изобразительного искусства;

3) овладение умением рисовать с натуры, по памяти, по представлению;

- 4) умение применять принципы перспективных и композиционных построений;
- 5) умение характеризовать отличительные особенности художественных промыслов России;
- 6) умение использовать простейшие инструменты графических редакторов для обработки фотографических изображений и анимации.

**2.4.10. По учебному предмету "Музыка":**

- 1) знание основных жанров народной и профессиональной музыки;
- 2) знание видов оркестров, названий наиболее известных инструментов; умение различать звучание отдельных музыкальных инструментов, виды хора и оркестра;
- 3) умение узнавать на слух и называть изученные произведения русской и зарубежной классики, образцы народного музыкального творчества, произведения современных композиторов;
- 4) умение исполнять свою партию в хоре с сопровождением и без сопровождения.

**2.4.11. Предметные результаты по учебному предмету "Технология" предметной области "Технология" должны обеспечивать:**

- 1) сформированность общих представлений о мире профессий, значении труда в жизни человека и общества, многообразии предметов материальной культуры;
- 2) сформированность первоначальных представлений о материалах и их свойствах, о конструировании, моделировании;
- 3) овладение технологическими приемами ручной обработки материалов;
- 4) приобретение опыта практической преобразовательной деятельности при выполнении учебно-познавательных и художественно-конструкторских задач, в том числе с использованием информационной среды;
- 5) сформированность умения безопасного пользования необходимыми инструментами в предметно-преобразующей деятельности.

**2.4.12. Предметные результаты по учебному предмету "Физическая культура" предметной области "Физическая культура" должны обеспечивать:**

- 1) сформированность общих представлений о физической культуре и спорте, физической активности человека, физических качествах, жизненно важных прикладных умениях и навыках, основных физических упражнениях (гимнастических, игровых, туристических и спортивных);
- 2) умение использовать основные гимнастические упражнения для формирования и укрепления здоровья, физического развития и физического совершенствования, повышения физической и умственной работоспособности, в том числе для подготовки к выполнению нормативов Всероссийского физкультурно-спортивного комплекса "Готов к труду и обороне" ();
- 3) умение взаимодействовать со сверстниками в игровых заданиях и игровой деятельности, соблюдая правила честной игры;
- 4) овладение жизненно важными навыками плавания (при наличии в Организации материально-технической базы - бассейна) и гимнастики;
- 5) умение вести наблюдение за своим физическим состоянием, величиной физических нагрузок, показателями основных физических качеств;

б) умение применять правила безопасности при выполнении физических упражнений и различных форм двигательной активности.

*Названные планируемые результаты представлены по годам обучения в программе каждого учебного предмета, пути их достижения средствами предметного содержания раскрыты в соответствующих пояснительных записках.*

Таким образом, планируемые результаты освоения обучающимися программы начального общего образования должны:

1. обеспечить связь между требованиями ФГОС, образовательной деятельностью и системой оценки результатов освоения программы начального общего образования;
2. является содержательной и критериальной основой для разработки:
  - ✓ рабочих программ учебных предметов, учебных курсов, учебных модулей;
  - ✓ рабочей программы воспитания;
  - ✓ программы формирования универсальных учебных действий;
  - ✓ системы оценки качества освоения обучающимися программы начального общего образования;
  - ✓ в целях выбора средств обучения и воспитания, а также учебно-методической литературы.

#### **2.4.13 Планируемые результаты освоения обучающимися программы коррекционной работы адаптированной основной общеобразовательной программы начального общего образования для обучающихся с НОДА (вариант 6.2)**

1. Требования к результатам коррекционной работы по преодолению нарушений устной речи, преодолению и профилактике нарушений чтения и письма:

отсутствие дефектов звукопроизношения и умение различать правильное и неправильное произнесение звука;

умение правильно воспроизводить различной сложности звукослоговую структуру слов как изолированных, так и в условиях контекста;

правильное восприятие, дифференциация, осознание и адекватное использование интонационных средств выразительной четкой речи;

умение произвольно изменять основные акустические характеристики голоса;

умение правильно осуществлять членение речевого потока посредством пауз, логического ударения, интонационной интенсивности;

минимизация фонологического дефицита (умение дифференцировать на слух и в произношении звуки, близкие по артикуляторно-акустическим признакам);

умение осуществлять операции языкового анализа и синтеза на уровне предложения и слова;

практическое владение основными закономерностями грамматического и лексического строя речи; сформированность лексической системности;

умение правильно употреблять грамматические формы слов и пользоваться как продуктивными, так и непродуктивными словообразовательными моделями;

овладение синтаксическими конструкциями различной сложности и их использование;

владение связной речью, соответствующей законам логики, грамматики, композиции, выполняющей коммуникативную функцию;

сформированность языковых операций, необходимых для овладения чтением и письмом;

сформированность психофизиологического, психологического, лингвистического уровней, обеспечивающих овладение чтением и письмом; владение письменной формой коммуникации (техническими и смысловыми компонентами чтения и письма);

позитивное отношение и устойчивые мотивы к изучению языка;

понимание роли языка в коммуникации, как основного средства человеческого общения.

2. Требования к результатам овладения социальной компетенцией должны отражать:

развитие адекватных представлений о собственных возможностях и ограничениях, о насущно необходимом жизнеобеспечении: умение адекватно оценивать свои силы, понимать, что можно и чего нельзя: в еде, физической нагрузке, в приеме медицинских препаратов, осуществлении вакцинации; написать при необходимости сообщение; умение адекватно выбрать взрослого и обратиться к нему за помощью, точно описать возникшую проблему; выделять ситуации, когда требуется привлечение родителей (законных представителей); умение принимать решения в области жизнеобеспечения; владение достаточным запасом фраз и определений для обозначения возникшей проблемы;

овладение социально-бытовыми умениями, используемыми в повседневной жизни: прогресс в самостоятельности и независимости в быту и школе; представления об устройстве домашней и школьной жизни; умение адекватно использовать лексикон, отражающий бытовой опыт и осуществлять речевое сопровождение своих действий, бытовых ситуаций; умение включаться в разнообразные повседневные школьные дела; умение адекватно оценивать свои речевые возможности и ограничения при участии в общей коллективной деятельности; умение договариваться о распределении функций в совместной деятельности; стремление обучающегося участвовать в подготовке и проведении праздника; владение достаточным запасом фраз и определений для участия в подготовке и проведении праздника;

овладение навыками коммуникации: умение начать и поддержать разговор, задать вопрос, выразить свои намерения, просьбу, пожелание, опасения, завершить разговор; умение корректно выразить отказ и недовольство, благодарность, сочувствие; умение поддерживать продуктивное взаимодействие в процессе коммуникации; умение получать информацию от собеседника и уточнять ее; прогресс в развитии информативной функции речи; умение ориентироваться в целях, задачах, средствах и условиях коммуникации в соответствии с коммуникативной установкой; позитивное отношение и устойчивая мотивация к активному использованию разнообразного арсенала средств коммуникации, вариативных речевых конструкций; готовность слушать собеседника и вести диалог; умение излагать свое мнение и аргументировать его; умение использовать коммуникацию как средство достижения цели в различных ситуациях; прогресс в развитии



коммуникативной функции речи;

дифференциацию и осмысление картины мира: адекватность бытового поведения обучающегося с точки зрения опасности (безопасности) для себя и окружающих; способность прогнозировать последствия своих поступков; понимание значения символов, фраз и определений, обозначающих опасность и умение действовать в соответствии с их значением; осознание ценности, целостности и многообразия окружающего мира, своего места в нем; умение устанавливать причинно-следственные связи между условиями жизни, внешними и функциональными свойствами в животном и растительном мире на основе наблюдений и практического экспериментирования; умение устанавливать взаимосвязь общественного порядка и уклада собственной жизни в семье и в школе, соответствовать этому порядку; наличие активности во взаимодействии с миром, понимание собственной результативности; прогресс в развитии познавательной функции речи;

дифференциацию и осмысление адекватно возрасту своего социального окружения, принятых ценностей и социальных ролей: знание правил поведения в разных социальных ситуациях с людьми разного статуса (с близкими в семье, педагогическими работниками и обучающимися в школе, незнакомыми людьми в транспорте); наличие достаточного запаса фраз и определений для взаимодействия в разных социальных ситуациях и с людьми разного социального статуса; представления о вариативности социальных отношений; готовность к участию в различных видах социального взаимодействия; овладение средствами межличностного взаимодействия; умение адекватно использовать принятые в окружении обучающегося социальные ритуалы; умение передавать свои чувства в процессе моделирования социальных отношений; прогресс в развитии регулятивной функции речи.

#### **Результаты изучения курса «Произношение»**

Программа обеспечивает достижение выпускниками 1 класса следующих личностных, метапредметных и предметных результатов.

*Личностные:* осознание языка как основного средства человеческого общения; восприятие русского языка как явления национальной культуры; понимание того, что правильная устная и письменная речь является показателем индивидуальной культуры человека; способность к самооценке на основе наблюдения за собственной речью.

*Метапредметные:* умение задавать вопросы; умение использовать язык для решения учебных задач; умение выбирать адекватные языковые средства для успешного решения коммуникативных задач; понимание необходимости учитывать различные мнения и координировать различные позиции в сотрудничестве с целью успешного участия в диалоге.

*Предметные:* умение правильно, точно выполнять артикуляционные движения и удерживать артикуляционные позы; умение правильно (по возможности) произносить звуки речи; умение находить, сравнивать, классифицировать, характеризовать такие звуковые единицы, как звук, слог, слово, предложение; способность контролировать свои действия; умение проводить звуковой анализ; умение правильно произносить сочетания звуков, слогов, слоговых рядов; умение ставить ударение в словах, находить ударные и безударные гласные; умение отвечать на вопросы.

#### **Результаты изучения курса «Развитие речи»**

##### *Личностные*

1. Оценка жизненных ситуаций и поступков героев художественных текстов с точки зрения общечеловеческих норм, нравственных и этических ценностей, ценностей

гражданина России.

2. Уважение к своему народу, к другим народам, принятие ценностей других народов.

3. Освоение личностного смысла учения.

*Регулятивные*

1. Самостоятельно формулировать задание: определять его цель, планировать алгоритм его выполнения, корректировать работу по ходу его выполнения, самостоятельно оценивать.

2. Использовать при выполнении задания различные средства: справочную литературу, ИКТ, словари, атласы и т.д.

3. Определять самостоятельно критерии оценивания, давать самооценку.

*Познавательные*

1. Может ориентироваться в материале: определять умения, которые будут сформированы на основе изучения данного раздела; определять круг своего незнания; планировать свою работу по изучению незнакомого материала.

2. Самостоятельно предполагать, какая дополнительная информация будет нужна для изучения незнакомого материала; отбирать необходимые источники информации среди предложенных учителем словарей, энциклопедий, справочников, электронных дисков.

3. Анализировать, сравнивать, группировать различные объекты, явления, факты. 4. Составлять сложный план текста.

*Коммуникативные*

1. Участвовать в диалоге; слушать и понимать других.

2. Оформлять свои мысли в устной и письменной речи.

3. Читать вслух и про себя тексты, понимать прочитанное.

4. Отстаивать свою точку зрения, соблюдая правила речевого этикета.

6. Уметь взглянуть на ситуацию с иной позиции.

7. Участвовать в работе группы, Распределять роли, договариваться.

Коррекционный курс "Логопедическая ритмика".

Основные задачи реализации курса. Развитие общей, тонкой и артикуляторной моторики. Развитие дыхания и голоса. Развитие чувства темпа и ритма в движении. Воспитание координации речи с темпом и ритмом музыки. Коррекция речевых нарушений средствами логопедической ритмики. Задачи реализации коррекционного курса "Логопедическая ритмика" конкретизируются для обучающихся с НОДА на I отделении. видов устной речи (разговорно-диалогической, описательно-повествовательной) на основе обогащения знаний об окружающей действительности; обогащение и развитие словаря, уточнение значения слова, развитие лексической системности, формирование семантических полей; развитие и совершенствование грамматического строя речи, связной речи;

**Коррекционно-развивающие занятия с педагогом-психологом по развитию эмоционально-волевой сферы** **Коррекционный курс «Путь к успеху»** развитие познавательных психических процессов и коррекция проявлений в эмоциональной сфере и поведении детей.

Развитие мышления (операций сравнения, обобщения, анализа, синтеза), произвольного внимания

1. Развитие памяти (умение пользоваться разными приёмами запоминания материала с использованием разных видов памяти: зрительной, слуховой, тактильной, двигательной), Развитие связной речи и звукопроизношения, развитие мелкой моторики рук, обучение детей навыкам релаксации по контрасту с напряжением, развитие навыков общения и взаимодействия детей с другими людьми (вежливого обращения к людям, поведение в ситуации конфликта)

### **3. Система оценки достижения обучающимися с НОДА планируемых результатов освоения АОП НОО соответствует ФГОС НОО.**

#### **3.1. Общие положения**

В соответствии с требованиями Федерального государственного образовательного стандарта начального общего образования, с Федеральным законом от 29 декабря 2012 года N 273-ФЗ «Об образовании в Российской Федерации» (с последующими изменениями и дополнениями);

Федеральный государственный образовательный стандарт начального общего образования, утвержденный приказом Министерством просвещения Российской Федерации от 31.05.2021 года № 286 (с последующими изменениями и дополнениями);

«Рекомендации для системы общего образования по основным подходам к формированию графика проведения оценочных процедур общеобразовательных организаций», подготовленных в 2021 г. Федеральной службой по надзору в сфере образования и науки РФ;

Федеральный государственный образовательный стандарт начального общего образования обучающихся с ограниченными возможностями здоровья, утвержденный приказом Министерства образования и науки Российской Федерации от 19.12. 2014 г. № 1598

Федеральная адаптированная образовательная программа начального общего образования для обучающихся с ограниченными возможностями здоровья, утвержденная приказом Министерства просвещения Российской Федерации от 24 ноября 2022 г. № 1023

Приказ Минпросвещения России от 22.03.2021 № 115 «Об утверждении Порядка организации и осуществления образовательной деятельности по основным общеобразовательным программам – образовательным программам начального общего, основного общего и среднего общего образования»;

Приказ Министерства просвещения Российской Федерации от 18.05.23 №372 «Об утверждении федеральной образовательной программы начального общего образования»;

методическим письмом Министерства общего и профессионального образования РФ от 19.11.1998 года № 1561/14-15 «Контроль и оценка результатов обучения в начальной школе»;

В школе разработана система оценки, ориентированная на выявление и оценку образовательных достижений, обучающихся с целью итоговой оценки подготовки выпускников на уровне начального общего образования.

Основой объективной оценки соответствия установленным требованиям образовательной деятельности и подготовки обучающихся, освоивших ООП НОО, является ФГОС НОО независимо от формы получения начального общего образования и формы обучения. Таким образом, ФГОС НОО задаёт основные требования к образовательным результатам и средствам оценки их достижения.

Система оценки достижения планируемых результатов (далее – система оценки) является частью системы оценки и управления качеством образования в образовательной организации и служит основой при разработке локального акта «О формах, периодичности и порядке текущего контроля успеваемости промежуточной аттестации учащихся начальной школы Муниципального общеобразовательного учреждения «Средняя общеобразовательная школа №33» г. Вологды».

Соответствует ФООП НОО и дополняется следующими положениями.

Система оценки достижения обучающимися с НОДА планируемых результатов освоения ФАОП НОО должна ориентировать образовательный процесс на духовно-нравственное развитие, воспитание обучающихся с НОДА, на достижение планируемых результатов освоения содержания учебных предметов на уровне начального общего образования и курсов коррекционно-развивающей области, формирование УУД; обеспечивать комплексный подход к оценке результатов освоения обучающимися с НОДА АООП НОО, позволяющий вести оценку предметных (в том числе результатов освоения коррекционно-развивающей области), метапредметных и личностных результатов; предусматривать оценку достижений, в том числе итоговую оценку, обучающихся с НОДА, освоивших АООП НОО.

Система оценки призвана способствовать поддержанию единства всей системы образования, обеспечению преемственности в системе непрерывного образования. Её основными **функциями** являются **ориентация образовательного процесса** на достижение планируемых результатов освоения федеральной образовательной программы начального общего образования и обеспечение эффективной **обратной связи**, позволяющей осуществлять **управление образовательным процессом**.

**Основными направлениями и целями оценочной деятельности** в образовательной организации являются:

- оценка образовательных достижений обучающихся на различных этапах обучения как основа их промежуточной и итоговой аттестации, а также основа процедур внутреннего мониторинга образовательной организации, мониторинговых исследований муниципального, регионального и федерального уровней;
- оценка результатов деятельности педагогических кадров как основа аттестационных процедур;
- оценка результатов деятельности образовательной организации как основа аккредитационных процедур.

**Основным объектом системы оценки**, её содержательной и критериальной базой выступают требования ФГОС, которые конкретизируются в планируемых результатах освоения обучающимися Федеральной образовательной программы. Эти требования конкретизированы в разделе «Общая характеристика планируемых результатов освоения основной образовательной программы» настоящего документа.

Система оценки включает процедуры внутренней и внешней оценки.

**Внутренняя оценка** включает:

- стартовую диагностику
- текущую и тематическую оценку;
- портфолио;

- психолого-педагогическое наблюдение;
- внутренний мониторинг образовательных достижений.

К **внешним процедурам** относятся:

- независимая оценка качества образования;
- мониторинговые исследования муниципального, регионального и федерального уровней.

Особенностями системы оценки достижений планируемых результатов являются:

В соответствии с ФГОС НОО система оценки образовательной организации реализует системно-деятельностный, уровневый и комплексный подходы к оценке образовательных достижений.

**Системно-деятельностный подход** к оценке образовательных достижений проявляется в оценке способности обучающихся к решению учебно-познавательных и учебно-практических задач, а также в оценке уровня функциональной грамотности обучающихся. Он обеспечивается содержанием и критериями оценки, в качестве которых выступают планируемые результаты обучения, выраженные в деятельностной форме.

**Уровневый подход** служит важнейшей основой для организации индивидуальной работы с обучающимися. Он реализуется как по отношению к содержанию оценки, так и к представлению и интерпретации результатов измерений.

Уровневый подход реализуется за счёт фиксации различных уровней достижения обучающимися планируемых результатов базового уровня и уровней выше и ниже базового. Достижение базового уровня свидетельствует о способности обучающихся решать типовые учебные задачи, целенаправленно отработываемые со всеми обучающимися в ходе учебного процесса. Овладение базовым уровнем является границей, отделяющей знание от незнания, выступает достаточным для продолжения обучения и усвоения последующего материала.

**Комплексный подход** к оценке образовательных достижений реализуется путём:

- оценки предметных и метапредметных результатов;
- использования комплекса оценочных процедур (стартовой, текущей, тематической, промежуточной) как основы для оценки динамики индивидуальных образовательных достижений обучающихся и для итоговой оценки; использования контекстной информации (об особенностях обучающихся, условиях и процессе обучения и др.) для интерпретации полученных результатов в целях управления качеством образования;
- использования разнообразных методов и форм оценки, взаимно дополняющих друг друга: стандартизированных устных и письменных работ, проектов, практических (в том числе исследовательских) и творческих работ;
- использования форм работы, обеспечивающих возможность включения младших школьников в самостоятельную оценочную деятельность (самоанализ, самооценка, взаимооценка);
- использования мониторинга динамических показателей освоения умений и знаний, в том числе формируемых с использованием ИКТ (цифровых) технологий.

Использование системы оценки достижения планируемых результатов, предусматривающей оценку эффективности коррекционно-развивающей работы не только в поддержке освоения ФАОП НОО для обучающихся с НОДА, но и в формировании коммуникативных умений и навыков во взаимодействии со сверстниками и взрослыми;

Критерии эффективности освоения ФАОП НОО устанавливаются не в сопоставлении с общими нормативами, а исходя из достижения оптимальных (лучших для данного обучающегося в данных конкретных условиях) успехов, которые могут быть достигнуты при правильной организации обучения.

### 3.2. Особенности оценки личностных,

## метапредметных, предметных результатов

### 3.2.1. Оценка личностных результатов

*Целью* оценки личностных достижений обучающихся является получение общего представления о воспитательной деятельности школы и ее влияние на коллектив обучающихся.

При оценке личностных результатов необходимо соблюдение этических норм и правил взаимодействия с обучающимися с учетом его индивидуально-психологических особенностей развития.

**Личностные достижения обучающихся, освоивших ФОР НОО, включают две группы результатов:**

- основы российской гражданской идентичности, ценностные установки и социально значимые качества личности;

- готовность обучающихся к саморазвитию, мотивация к познанию и обучению, активное участие в социально значимой деятельности.

Учитывая особенности групп личностных результатов, педагогический работник может осуществлять только оценку следующих качеств:

- наличие и характеристика мотива познания и учения;

- наличие умений принимать и удерживать учебную задачу, планировать учебные действия;

- способность осуществлять самоконтроль и самооценку.

*Объектом оценки личностных результатов* являются сформированные у учащихся универсальные учебные действия, включаемые в три основных блока:

- 1) **самоопределение** – сформированность внутренней позиции обучающегося – принятие и освоение новой социальной роли обучающегося; становление основ российской гражданской идентичности личности как чувства гордости за свою Родину, народ, историю и осознание своей этнической принадлежности; развитие самоуважения и способности адекватно оценивать себя и свои достижения, видеть сильные и слабые стороны своей личности;
- 2) **смыслообразование** – поиск и установление личностного смысла (т. е. «значения для себя») учения обучающимся на основе устойчивой системы учебно-познавательных и социальных мотивов; понимания границ того, «что я знаю», и того, «что я не знаю», «незнания» и стремления к преодолению этого разрыва;
- 3) **морально-этическая ориентация** – знание основных моральных норм и ориентация на их выполнение на основе понимания их социальной необходимости; способность к моральной децентрации — учёту позиций, мотивов и интересов участников моральной дилеммы при её разрешении; развитие этических чувств — стыда, вины, совести как регуляторов морального поведения.

Основное *содержание оценки личностных результатов* на уровне начального общего образования строится вокруг оценки:

- 1) сформированности внутренней позиции обучающегося, которая находит отражение в эмоционально-положительном отношении обучающегося к образовательному учреждению,
- 2) ориентации на содержательные моменты образовательные отношения – уроки, познание нового, овладение умениями и новыми компетенциями, характер учебного сотрудничества с учителем и одноклассниками – и ориентации на образец поведения «хорошего ученика» как пример для подражания;
- 3) сформированности основ гражданской идентичности – чувства гордости за свою Родину, знания знаменательных для Отечества исторических событий; любви к своему краю, осознания своей национальности, уважения культуры и традиций

- народов России и мира; развития доверия и способности к пониманию и сопереживанию чувствам других людей;
- 4) сформированности самооценки, включая осознание своих возможностей в учении, способности адекватно судить о причинах своего успеха/неуспеха в учении; умения видеть свои достоинства и недостатки, уважать себя и верить в успех;
  - 5) сформированности мотивации учебной деятельности, включая социальные, учебно-познавательные и внешние мотивы, любознательность и интерес к новому содержанию и способам решения проблем, приобретению новых знаний и умений, мотивации достижения результата, стремления к совершенствованию своих способностей;
  - 6) знания моральных норм и сформированности морально-этических суждений, способности к решению моральных проблем на основе децентрации (координации различных точек зрения на решение моральной дилеммы); способности к оценке своих поступков и действий других людей с точки зрения соблюдения/нарушения моральной нормы.

Методом оценки личностных результатов учащихся используемым в образовательной программе являются диагностики:

#### **Диагностика сформированности целеполагания обучающихся**

<b>Уровень</b>	<b>Показатель сформированности</b>	<b>Поведенческие индикаторы сформированности</b>
Отсутствие цели	Предъявляемое требование осознается лишь частично. Включаясь в работу, быстро отвлекается или ведет себя хаотично. Может принимать лишь простейшие цели (не предполагающие промежуточные цели-требования)	Плохо различает учебные задачи разного типа; отсутствует реакция на новизну задачи, не может выделить промежуточные цели, нуждается в пооперационном контроле со стороны учителя, не может ответить на вопросы о том, что он собирается делать или сделал
Принятие практической задачи	Принимает и выполняет только практические задачи (но не теоретические), в теоретических задачах не ориентируется	Осознает, что надо делать в процессе решения практической задачи; в отношении теоретических задач не может осуществлять целенаправленных действий
Переопределение познавательной задачи в практическую	Принимает и выполняет только практические задачи, в теоретических задачах не ориентируется	Осознает, что надо делать и что сделал в процессе решения практической задачи; в отношении теоретических задач не может осуществлять целенаправленных действий
Принятие познавательной цели	Принятая познавательная цель сохраняется при выполнении учебных действий и регулирует весь процесс их выполнения; четко выполняется требование познавательной задачи	Охотно осуществляет решение познавательной задачи, не изменяя ее (не подменяя практической задачей и не выходя за ее требования), четко может дать отчет о своих действиях после принятого решения
Переопределение практической задачи в теоретическую	Столкнувшись с новой практической задачей, самостоятельно формулирует познавательную цель и строит действие в соответствии с ней	Невозможность решить новую практическую задачу объясняет отсутствие адекватных способов; четко осознает свою цель и структуру найденного способа

Самостоятельная постановка учебных целей	Самостоятельно формулирует познавательные цели, выходя за пределы требований программы	Выдвигает содержательные гипотезы, учебная деятельность приобретает форму активного исследования способов действия
--	--	--

### Уровни развития контроля

Уровень	Показатель сформированности	Дополнительный диагностический признак
Отсутствие контроля	Ученик не контролирует учебные действия, не замечает допущенных ошибок	Ученик не умеет обнаружить и исправить ошибку даже по просьбе учителя, некритично относится к исправленным ошибкам в своих работах и не замечает ошибок других учеников
Контроль на уровне произвольного внимания	Контроль носит случайный произвольный характер, заметив ошибку, ученик не может обосновать своих действий	Действуя неосознанно, предугадывает правильное направление действия; сделанные ошибки исправляет неуверенно, в малознакомых действиях ошибки допускает чаще, чем в знакомых
Потенциальный контроль на уровне произвольного внимания	Ученик осознает правило контроля, но одновременное выполнение учебных действий и контроля затруднено; ошибки ученик исправляет и объясняет	В процессе решения задачи контроль затруднен, после решения ученик может найти и исправить ошибки, в многократно повторенных действиях ошибок не допускает
Актуальный контроль на уровне произвольного внимания	В процессе выполнения действия ученик ориентируется на правило контроля и успешно использует его в процессе решения задач, почти не допуская ошибок	Ошибки исправляет самостоятельно, контролирует процесс решения задачи другими учениками, при решении новой задачи не может скорректировать правило контроля новым условиям
Потенциальный рефлексивный контроль	Решая новую задачу, ученик применяет старый неадекватный способ, с помощью учителя обнаруживает неадекватность способа и пытается ввести коррективы	Задачи, соответствующие усвоенному способу, выполняются безошибочно. Без помощи учителя не может обнаружить несоответствие усвоенного способа действия новым условиям
Актуальный рефлексивный контроль	Самостоятельно обнаруживает ошибки, вызванные несоответствием усвоенного способа действия и условий задачи, и вносит коррективы	Контролирует соответствие выполняемых действий способу, при изменении условий вносит коррективы в способ действия до начала решения

### Уровни развития оценки



Уровень	Показатель	Поведенческий индикатор
Отсутствие оценки	Ученик не умеет, не пытается и не испытывает потребности в оценке своих действий – ни самостоятельной, ни по просьбе учителя	Всецело полагается на отметку учителя, воспринимает ее некритически (даже в случае явного занижения), не воспринимает аргументацию оценки; не может оценить свои силы относительно решения поставленной задачи
Адекватная ретроспективная оценка	Умеет самостоятельно оценить свои действия и содержательно обосновать правильность или ошибочность результата, соотнося его со схемой действия	Критически относится к отметкам учителя; не может оценить своих возможностей перед решением новой задачи и не пытается этого делать; может оценить действия других учеников
Неадекватная прогностическая оценка	Приступая к решению новой задачи, пытается оценить свои возможности относительно ее решения, однако при этом учитывает лишь факт того, знает ли он ее или нет, а не возможность изменения известных ему способов действия	Свободно и аргументированно оценивает уже решенные им задачи, пытается оценивать свои возможности в решении новых задач, часто допускает ошибки, учитывает лишь внешние признаки задачи, а не ее структуру, не может этого сделать до решения задачи
Потенциально адекватная прогностическая оценка	Приступая к решению новой задачи, может с помощью учителя оценить свои возможности в ее решении, учитывая изменения известных ему способов действий	Может с помощью учителя обосновать свою возможность или невозможность решить стоящую перед ним задачу, опираясь на анализ известных ему способов действия; делает это неуверенно, с трудом
Актуально адекватная прогностическая оценка	Приступая к решению новой задачи, может самостоятельно оценить свои возможности в ее решении, учитывая изменения известных способов действия	Самостоятельно обосновывает еще до решения задачи свои силы, исходя из четкого осознания усвоенных способов и их вариаций, а также границ их применения

Мониторинг сформированности личностных результатов проводится школьным психологом и имеет неперсонифицированный характер. Оценка личностных результатов обучающихся начальной школы осуществляется в ходе внешних мониторинговых процедур или по запросу родителей (законных представителей) обучающихся, или по запросу педагогов (или администрации образовательной организации) при согласии родителей (законных представителей).

Методом оценки личностных результатов может являться оценка *личностного прогресса ученика* с помощью *портфолио*, способствующего формированию у обучающихся культуры мышления, логики, умений анализировать, обобщать, систематизировать, классифицировать. (см. раздел «Оценочные материалы»).

Другой формой оценки личностных результатов может быть оценка индивидуального прогресса личностного развития обучающихся, которым необходима специальная поддержка. Эта задача может быть решена в процессе систематического наблюдения за ходом психического развития ребенка на основе

представлений о нормативном содержании и возрастной периодизации развития – в форме возрастно-психологического консультирования.

Личностные результаты выпускников при получении начального общего образования в полном соответствии с требованиями ФГОС НОО не подлежат итоговой оценке.

Оценка личностных результатов осуществляется по запросу родителей (законных представителей) обучающихся, или по запросу педагогов, администрации школы при согласии родителей (законных представителей).

### **3.2.2. Оценка метапредметных результатов**

#### ***Особенности оценки метапредметных результатов***

Оценка метапредметных результатов представляет собой оценку достижения планируемых результатов освоения федеральной образовательной программы, которые представлены в программе формирования универсальных учебных действий обучающихся и отражают совокупность познавательных, коммуникативных и регулятивных универсальных учебных действий.

Формирование метапредметных результатов обеспечивается за счёт всех учебных предметов и внеурочной деятельности.

Оценка метапредметных результатов проводится с целью определения сформированности:

- универсальных учебных познавательных действий;
- универсальных учебных коммуникативных действий;
- универсальных учебных регулятивных действий.

Овладение универсальными учебными познавательными действиями согласно ФГОС НОО, ФАОП НОО предполагает формирование и оценку у обучающихся следующих групп умений:

#### **1. Базовые логические действия:**

сравнивать объекты, устанавливать основания для сравнения, устанавливать аналогии на основе алгоритма, заданного педагогическим работником;

объединять части объекта (объекты) по определённому признаку на основе алгоритма, заданного педагогическим работником;

определять существенный признак для классификации;

классифицировать предложенные объекты на основе алгоритма, заданного педагогическим работником;

находить закономерности и противоречия в рассматриваемых фактах, данных и наблюдениях на основе предложенного педагогическим работником алгоритма;

выявлять недостаток информации для решения учебной (практической) задачи на основе предложенного алгоритма;

устанавливать причинно-следственные связи в ситуациях, поддающихся непосредственному наблюдению или знакомых по опыту, делать выводы.

#### **2. Базовые исследовательские действия:**

определять разрыв между реальным и желательным состоянием объекта (ситуации) на основе предложенных педагогическим работником вопросов;

с помощью педагогического работника формулировать цель, планировать изменения объекта, ситуации;

сравнивать несколько вариантов решения задачи, выбирать наиболее подходящий (на основе предложенных критериев);

проводить по предложенному плану опыт, несложное исследование по установлению особенностей объекта изучения и связей между объектами (часть -целое, причина - следствие);

коллективно под руководством педагогического работника формулировать выводы и подкреплять их доказательствами на основе результатов проведённого наблюдения (опыта, измерения, классификации, сравнения, исследования);

прогнозировать возможное развитие процессов, событий и их последствия в аналогичных или сходных ситуациях.

### 3. Работа с информацией:

выбирать источник получения информации;

согласно заданному алгоритму находить в предложенном источнике информацию, представленную в явном виде;

распознавать достоверную и недостоверную информацию самостоятельно или на основании предложенного педагогическим работником способа её проверки;

соблюдать с помощью взрослых (педагогических работников, родителей (законных представителей) несовершеннолетних обучающихся) элементарные правила информационной безопасности при поиске информации в Интернете;

по заданному алгоритму коллективно анализировать и создавать текстовую, графическую, звуковую информацию в соответствии с учебной задачей;

под руководством педагогического работника создавать схемы, таблицы для представления информации.

Овладение универсальными учебными коммуникативными действиями согласно ФГОС НОО. ФАОП НОО предполагает формирование и оценку у обучающихся следующих групп умений:

1) Овладение универсальными учебными коммуникативными действиями предполагает формирование и оценку у обучающихся следующих групп умений:

#### 1. Общение:

воспринимать и формулировать суждения, выражать эмоции в соответствии с целями и условиями общения в знакомой среде с учетом специфика проявления речевого дефекта;

проявлять уважительное отношение к собеседнику, соблюдать правила ведения диалога и дискуссии;

признавать возможность существования разных точек зрения;

корректно и аргументированно высказывать своё мнение;

строить речевое высказывание в соответствии с поставленной задачей с учетом специфики проявления речевого дефекта;

коллективно под руководством педагогического работника создавать устные и письменные тексты (описание, рассуждение, повествование);

под руководством педагогического работника готовить небольшие публичные выступления по заданному плану;

подбирать иллюстративный материал (рисунки, фото, плакаты) к тексту выступления по заданным критериям;

#### 2. Совместная деятельность:

формулировать краткосрочные и долгосрочные цели (индивидуальные с учётом участия в коллективных задачах) в стандартной (типовой) ситуации на основе предложенного формата планирования, распределения промежуточных шагов и сроков по заданному алгоритму;

принимать цель совместной деятельности, коллективно строить действия по её достижению: распределять роли, договариваться, обсуждать процесс и результат совместной работы;

проявлять готовность руководить, выполнять поручения,

подчиняться;

ответственно выполнять свою часть работы;

оценивать свой вклад в общий результат;

выполнять совместные проектные задания с опорой на предложенные образцы.

Овладение универсальными учебными регулятивными действиями согласно ФГОС НОО и ФАОП НОО предполагает формирование и оценку у обучающихся следующих групп умений:

1. Самоорганизация:

по заданному алгоритму планировать действия по решению учебной задачи для получения результата;

выстраивать последовательность выбранных действий, соблюдая заданный алгоритм;

2. Самоконтроль:

устанавливать причины успеха и неудач в учебной деятельности;

корректировать свои учебные действия для преодоления ошибок под руководством педагогического работника.

Оценка достижения метапредметных результатов осуществляется как педагогическим работником в ходе текущей и промежуточной оценки по предмету, так и администрацией образовательной организации в ходе внутришкольного мониторинга.

В текущем учебном процессе отслеживается способность обучающихся разрешать учебные ситуации и выполнять учебные задачи, требующие владения познавательными, коммуникативными и регулятивными действиями, реализуемыми в предметном преподавании.

В ходе внутришкольного мониторинга проводится оценка сформированности учебных универсальных действий. Содержание и периодичность внутришкольного мониторинга устанавливается решением педагогического совета. Инструментарий строится на межпредметной основе и может включать диагностические материалы по оценке функциональной грамотности, сформированности регулятивных, коммуникативных и познавательных учебных действий.

*В классном журнале оценка за комплексную работу выставляется на отдельной странице «Метапредметные результаты» по системе «зачтено - не зачтено».*

### **3.2.3. Особенности оценки предметных результатов**

В целом соответствует ФООП НОО.

Специфика оценки предметных результатов представлена в "Содержательном разделе" программы по каждому учебному предмету.

Оценка предметных результатов представляет собой оценку достижения обучающимися планируемых результатов по отдельным предметам. Основой для оценки предметных результатов являются положения ФГОС НОО. Формирование предметных результатов обеспечивается каждой учебной дисциплиной.

Основным предметом оценки в соответствии с требованиями ФГОС НОО является способность к решению учебно-познавательных и учебно-практических задач, основанных на изучаемом учебном материале и способах действий, в том числе метапредметных (познавательных, регулятивных, коммуникативных) действий.

Для оценки предметных результатов предлагаются следующие критерии: *знание и понимание, применение, функциональность.*

Обобщённый критерий «знание и понимание» включает знание и понимание роли изучаемой области знания/вида деятельности в различных контекстах, знание и понимание терминологии, понятий и идей, а также процедурных знаний или алгоритмов.

Обобщённый критерий «применение» включает:

- использование изучаемого материала при решении учебных задач, различающихся сложностью предметного содержания, сочетанием универсальных познавательных действий и операций, степенью проработанности в учебном процессе;

- использование специфических для предмета способов действий и видов деятельности по получению нового знания, его интерпретации, применению и преобразованию при решении учебных задач/проблем, в том числе в ходе поисковой деятельности, учебно-исследовательской и учебно-проектной деятельности.

Обобщённый критерий «функциональность» включает осознанное использование приобретённых знаний и способов действий при решении внеучебных проблем, различающихся сложностью предметного содержания, читательских умений, контекста, а также сочетанием когнитивных операций.

Оценка предметных результатов ведётся каждым педагогическим работником в ходе процедур текущей, тематической, промежуточной и итоговой оценки, а также администрацией образовательной организации в ходе внутришкольного мониторинга.

Особенности оценки по отдельному предмету фиксируются в приложении к образовательной программе, которая утверждается педагогическим советом образовательной организации и доводится до сведения обучающихся и их родителей (законных представителей).

Описание должно включать:

- список итоговых планируемых результатов с указанием этапов их формирования и способов оценки (например, текущая/тематическая; устно/письменно/практика);
- требования к выставлению отметок за промежуточную аттестацию (при необходимости — с учётом степени значимости отметок за отдельные оценочные процедуры);
- график контрольных мероприятий.

### **3.3. Организация и содержание оценочных процедур**

В целом соответствует ФОП НОО.

Наряду с этим организация и содержание оценочных процедур имеет некоторую специфику.

Стартовая педагогическая диагностика включает не только результаты анализа готовности к изучению того или иного предмета, но и должна учитывать результаты логопедического и психологического обследования обучающихся с НОДА, что способствует определению зоны ближайшего развития и оптимальному планированию уровня использования речевого материала, характера коммуникативного взаимодействия (например, при наличии выраженного речевого негативизма, наличия обучающего с психопатоподобным поведением), организации учебного процесса.

#### **Содержание оценки**

Общеучебные умения:

1 класс. Определять цель работы на уроке с помощью учителя. Проговаривать порядок действий на уроке. Высказывать свое предположение (версию). Давать оценку работе класса на уроке. Отличать верно выполненное задание от выполненного неверно.

2 класс. Определять цель работы на уроке с помощью учителя и самостоятельно. Находить и формулировать проблему урока вместе с учителем. Планировать работу на уроке. Высказывать свою версию, предлагая способ ее проверки. Работать по плану, использовать учебник, простейшие приборы и инструменты. Определять, успешно ли выполнено задание, в диалоге с учителем.

3-4 классы. Самостоятельно формулировать цели урока после предварительного обсуждения. Учиться обнаруживать и формулировать учебную проблему вместе с учителем. Составлять план решения проблемы (задачи) вместе с учителем. Работать по плану, сверять свои действия с целью и, если нужно, исправлять ошибки с помощью учителя. В диалоге с учителем оценивать выполнение своей работы

#### **Стартовая диагностика**

Стартовая диагностика проводится администрацией школы с целью оценки готовности к обучению на уровне начального общего образования.

В целом соответствует ФОП НОО, но имеет некоторую специфику.

Стартовая педагогическая диагностика включает не только результаты анализа готовности к изучению того или иного предмета, но и должна учитывать результаты логопедического и психологического обследования обучающихся с НОДА, что способствует определению зоны ближайшего развития и оптимальному планированию уровня использования речевого материала, характера коммуникативного взаимодействия (например, при наличии выраженного речевого негативизма, наличия обучающего с психопатоподобным поведением), организации учебного процесса.

Стартовая диагностика проводится в начале 1 класса и выступает как основа (точка отсчета) для оценки динамики образовательных достижений обучающихся. Объектом оценки в рамках стартовой диагностики является сформированность предпосылок учебной деятельности, готовность к овладению чтением, грамотой и счетом.

Стартовая диагностика может проводиться педагогическим работником с целью оценки готовности к изучению отдельных предметов. Результаты стартовой диагностики являются основанием для корректировки учебных программ и индивидуализации учебного процесса.

### **3.5. Порядок проведения аттестации обучающихся**

В соответствии с ФГОС НОО, ФОП НОО выделены три вида оценки: текущая, тематическая, промежуточная.

1. **Текущая оценка** направлена на оценку индивидуального продвижения обучающегося в освоении программы учебного предмета.

Текущая оценка может быть формирующей (поддерживающей и направляющей усилия обучающегося, включающей его в самостоятельную оценочную деятельность) и диагностической, способствующей выявлению и осознанию педагогическим работником и обучающимся существующих проблем в обучении.

Текущий контроль успеваемости - это систематическая проверка знаний обучающихся, проводимая учителем на текущих занятиях в соответствии с учебной программой, а также по итогам изучения раздела или темы. К текущей успеваемости относятся отметки за любые виды контрольных работ, отметки, выставленные по результатам четверти (полугодия).

Текущая оценка применяется на каждом уроке и фиксирует достижение тематических планируемых результатов

1. В практическом применении это оценка, полученная за работу на уроке (поурочная отметка): выполнение индивидуального письменного или устного задания, ответ у доски, устные и письменные опросы, практические работы, творческие работы, индивидуальные и групповые формы, само- и взаимооценка, рефлексия, листы продвижения и другие формы и методы проверки с учетом особенностей учебного предмета

Таким образом, текущая или поурочная оценка необходима для индивидуализации учебного процесса (при необходимости – корректировки взаимодействия с конкретными учащимися по устранению пробелов и (или) методического обеспечения урока.

1.1. Текущий контроль успеваемости обучающихся проводится в течение учебного периода в целях:

- контроля уровня достижения обучающимся результатов, предусмотренных образовательной программой;

---

<sup>1</sup> Пункт 19.38.2 ФОП НОО

- оценки соответствия результатов освоения образовательных программ требованиям ФГОС НОО;
- проведения учащимися самооценки, оценки его работы педагогическим работником с целью возможного совершенствования образовательного процесса.

1.1.2. Порядок, формы, периодичность, количество обязательных мероприятий при проведении текущего контроля успеваемости обучающихся определяются рабочей программой педагога с учетом образовательной программы.

1.1.3. Фиксация результатов текущего контроля осуществляется по пятибалльной системе, безотметочной системе оценивания и системе «зачет-не зачет».

1.1.4. Балльная система оценки знаний и умений используется со 2 класса.

1.1.5. В первом классе используется безотметочная система оценки учебных достижений.

1.1.6. В текущей оценке используются различные формы и методы проверки текущего контроля включают в себя:

- устный контроль (фронтальный и индивидуальный опрос, зачет, защита проекта, дискуссия, дебаты, собеседование и другие);
- письменный контроль (диктант, зачет, самостоятельная работа, контрольная работа, практическая работа, лабораторная работа, тест), в том числе с применением технических средств обучения и другие.

Результаты текущей оценки являются основой для индивидуализации учебного процесса.

1.1.7. В основе критериев оценки учебной деятельности, учащихся учителя должны соблюдать объективность и единый подход.

1.1.8. Педагогический работник обязан своевременно довести до сведения учащихся оценку текущего контроля, обосновав ее в присутствии всего класса и выставить оценку в электронный журнал, дневник учащегося.

2. **Промежуточная аттестация** — процедура, проводимая с целью определения степени освоения обучающимися содержания учебных дисциплин за год в соответствии с федеральными государственными образовательными стандартами (государственными образовательными стандартами – до их завершения).

Промежуточная аттестация обучающихся проводится, начиная, со второго класса, в конце каждого учебного периода по каждому изучаемому учебному предмету.

Промежуточная аттестация проводится только 1 раз в конце учебного года на основе результатов накопленной оценки и результатов выполнения тематических проверочных работ и фиксируется в классном журнале. Следовательно, отметка за промежуточную аттестацию приравнивается к годовой отметке. Проведение отдельной оценочной процедуры (годовой контрольной работы) в качестве промежуточной аттестации и основания для перевода в следующий класс ФООП НОО и ФГОС НОО не предусмотрено.

Промежуточная оценка, фиксирующая достижение предметных планируемых результатов и универсальных учебных действий, является основанием для перевода обучающихся в следующий класс.

Промежуточная аттестация — это оценка учебных достижений учащихся за минувший учебный год в соответствии с требованиями основной образовательной программы. С перечнем учебных предметов и формы проведения промежуточной

аттестации доводятся до сведения учащихся и их родителей (законных представителей) в начале учебного года через официальный сайт учреждения и на родительских собраниях.

2.1. Результаты промежуточной аттестации фиксируются учителем в электронном журнале и классным руководителем в дневнике и личном деле обучающегося в сроки, установленные приказом директора об окончании учебного года.

2.2. Промежуточная аттестация является основанием для принятия педагогическим советом решения о переводе учащегося в следующий класс.

2.3. Неудовлетворительные результаты промежуточной аттестации по одному или нескольким учебным предметам образовательной программы или непрохождение промежуточной аттестации при отсутствии уважительных причин признаются академической задолженностью.

2.4. Обучающиеся, не прошедшие промежуточную аттестацию по уважительным причинам или имеющие академическую задолженность, переводятся в следующий класс условно.

2.5. Обучающиеся обязаны ликвидировать академическую задолженность.

2.6. Общеобразовательную организация, родители (законные представители) обучающегося, обеспечивающие получение обучающимся начального общего образования в форме семейного образования, обязаны создать условия обучающемуся для ликвидации академической задолженности и обеспечить контроль за своевременностью её ликвидации.

2.7. Обучающиеся, имеющие академическую задолженность, вправе пройти промежуточную аттестацию по соответствующему учебному предмету, курсу не более двух раз в сроки, определяемые образовательной организацией, в пределах одного года с момента образования академической задолженности. В указанный период не включается время болезни обучающегося.

2.8. Для проведения промежуточной аттестации во второй раз образовательной организацией создается комиссия.

2.9. Не допускается взимание платы с обучающихся за прохождение промежуточной аттестации.

3.0. Обучающиеся, не ликвидировавшие в установленные сроки академической задолженности с момента ее образования, по усмотрению их родителей (законных представителей) оставляются на повторное обучение, переводятся на обучение по адаптированным образовательным программам в соответствии с рекомендациями психолого-медико-педагогической комиссии либо на обучении по индивидуальному плану.

3.1. Обучающиеся по образовательной программе начального общего образования в форме семейного образования, не ликвидировавшие в установленные сроки академическую задолженность, продолжают получать образование в образовательной организации.

3.2. Процедура ликвидации академической задолженности утверждается приказом директора школы и доводится до сведения родителей (законных представителей) обучающегося письменным уведомлением.



3.3. Учитель, имеющий обучающегося с академической задолженностью, представляет на согласование заместителю директора по учебно-воспитательной работе следующие документы:

- план по ликвидации академической задолженности обучающегося, составленный с учетом графика проведения консультаций;

- контрольно-измерительные материалы для проведения повторной промежуточной аттестации.

После проведения процедуры учитель передает работы, выполненные учащимся, заместителю директора по учебно-воспитательной работе.

3.4. Содержание, формы и порядок проведения промежуточной аттестации. Промежуточную аттестацию проходят все обучающиеся.

Промежуточная аттестация проводится по окончании учебного года по всем предметам учебного плана. Формы проведения промежуточной аттестации принимаются педагогическим советом, утверждаются приказом директора и вносятся в учебный план на текущий учебный год.

Перечень предметов и форма проведения промежуточной аттестации доводятся до сведения обучающихся и родителей (законных представителей). Родители обучающихся (законные представители) знакомятся с формами промежуточной аттестации на официальном сайте школы (в учебном плане) и на родительских собраниях.

Промежуточная аттестация сопровождается выставлением отметки за год. Система оценок при аттестации - пятибалльная.

Расписание проведения промежуточной аттестации за текущий учебный год доводится до сведения педагогов, обучающихся и их родителей (законных представителей) не позднее, чем за 2 недели до начала аттестации.

3. **Тематическая оценка** направлена на оценку уровня достижения обучающимися тематических планируемых результатов по учебному предмету.

Тематическая оценка формируется в рамках тематического контроля (по завершении изучения темы, раздела), организуемого через проведение оценочных процедур (работа продолжительностью не менее 30 минут, выполняемая в классе всеми учениками). При планировании тематического контроля необходимо учитывать нормирование количества оценочных процедур – не более 10% от общего количества годовых часов на каждый учебный предмет.

4. **Итоговая оценка** является процедурой внутренней оценки школы и складывается из результатов накопленной оценки и итоговой работы по предмету . и представляет собой форму оценки степени и уровня освоения обучающимися основной образовательной программы начального общего образования.

Предметом итоговой оценки является способность обучающихся решать учебно-познавательные и учебно-практические задачи, построенные на основном содержании предмета с учетом формируемых действий.

4.1. Предметом итоговой оценки освоения обучающимися основной образовательной программы начального общего образования является способность обучающихся решать учебно-познавательные и учебно-практические задачи, построенные на основном содержании предмета с учетом формируемых метапредметных действий.

4.2. В итоговой оценке выделены две составляющие:

- результаты промежуточной аттестации обучающихся, отражающие динамику их индивидуальных образовательных достижений, продвижение в

достижении планируемых результатов освоения основной образовательной программы начального общего образования;

- результаты итоговых работ, характеризующие уровень освоения обучающимися основных формируемых способов действий в отношении к опорной системе знаний, необходимых для получения общего образования следующего уровня.

4.3. Результаты итоговой оценки освоения основной образовательной программы начального общего образования используются для принятия решения о переводе обучающихся для получения основного общего образования. Отметка за промежуточную аттестацию приравнивается к годовой отметке. Проведение отдельной оценочной процедуры (годовой контрольной работы) в качестве промежуточной аттестации и основания для перевода в следующий класс ФООП НОО и ФГОС НОО не предусмотрено.

3.4. Итоговые отметки (оценки) по всем учебным предметам выставляются на основе годовой отметки (оценки) выпускника за 4 класс. Годовая отметка (оценка) за 4 класс выставляется на основе анализа текущей успеваемости (четвертных, полугодовых).

4.5. Результаты итоговой отметки (оценки) освоения обучающимися ООП НОО используются для принятия решения о переводе на следующий уровень образования. Результаты текущего контроля, промежуточной и итоговой аттестации учащихся анализируются на методическом объединении учителей начальной школы с целью повышения эффективности работы учителя по формированию знаний, умений и навыков, подготовки выпускников начальной школы Федерального государственного стандарта начального общего образования.

#### **Методы и формы оценки индивидуальных достижений обучающихся**

Лист оценки образовательных достижений разрабатывается на критериальной основе, позволяет отслеживать самооценку и оценку достижений обучающихся. Критерии формулируются учителем самостоятельно, исходя из требований стандарта, учебно-тематического планирования, уровня подготовленности учащихся к обучению в первом классе.

Учитель заполняет «Лист достижений» по метапредметным результатам в форме таблицы. Отслеживание результатов, обучающихся проводится в 2 этапа за учебный год (январь, май). Ученик вместе с родителями может так же заполняет данный лист достижений. Поэтому можно выявить адекватность самооценки ученика, определить задачи. Данный период выбран не случайно, так как первое полугодие школьники осваивают азы учебной деятельности и идет процесс адаптации к школе.

Учитель определяет результаты формирования УУД и через наблюдения на уроках и внеурочной деятельности; через дифференцированные индивидуальные задания, через участие в совместных творческих делах в школе,

Это позволяет отследить динамику изменений у каждого отдельного ученика, т.е. их индивидуальную траекторию развития и определить учителю задачи для работы на следующий учебный год с разными группами обучающихся по уровню сформированности универсальных учебных действий.

Формой оценки метапредметных результатов является комплексная (интегрированная) работа. Контроль и оценка метапредметных результатов предусматривают выявление индивидуальной динамики учебных достижений обучающихся.

Уровни освоения предметных и метапредметных результатов определяются следующим образом:

Базовый – если положительная оценка выставлена по более чем 50% критериям. При этом часть критериев или все могут быть оценены как «неуверенное применение» (знак?)

Повышенный - если наряду с основными критериями ученик демонстрирует умения по дополнительным критериям. Или по всем основным критериям ученик демонстрирует уверенное знание и применение (знак +).

Низкий (не достиг базового уровня) – если отрицательная оценка выставлена по 50% критериев и более (знак-)

Оценка сформированности универсальных учебных действий по результатам комплексной контрольной работы производится по системе «зачтено - не зачтено», перевод результатов осуществляется по соответствующей схеме:

Качество выполнения работы	Уровень достижений	Отметка в системе «зачтено - не зачтено»
90% -100%	Высокий (повышенный)	Зачтено
66% - 89%	Выше среднего (базовый)	Зачтено
50% - 65%	Средний (базовый)	Зачтено
меньше 50%	Низкий	Не зачтено

### ***Характеристика цифровой оценки (отметки)***

Использование балльной (традиционной) системы оценивания осуществляется в соответствии с методическим письмом Министерства общего и профессионального образования РФ от 19.11.1998 года № 1561/14-15 «Контроль и оценка результатов обучения в начальной школе».

**«5» («отлично»)** – уровень выполнения требований значительно выше удовлетворительного: отсутствие ошибок как по текущему, так и по предыдущему учебному материалу; не более одного недочета; логичность и полнота изложения.

Отметка «5» ставится, если устный ответ, письменная работа, практическая деятельность в полном объеме соответствует учебной программе, допускается один недочет, объем знаний, умений, навыков составляет 90-100% содержания (правильный полный ответ, представляющий собой связное, логически последовательное сообщение на определенную тему, умение применять определения, правила в конкретных случаях. Ученик обосновывает свои суждения, применяет знания на практике, применяет знания в новой ситуации, приводит собственные примеры).

**«4» («хорошо»)** – уровень выполнения требований выше удовлетворительного: использование дополнительного материала, полнота и логичность раскрытия вопроса; самостоятельность суждений, отражение своего отношения к предмету обсуждения. Наличие 2 – 3 ошибок или 4 – 6 недочетов по текущему учебному материалу; не более 2 ошибок или 4 недочетов по пройденному материалу; незначительные нарушения логики изложения материала; использование нерациональных приемов решения учебной задачи; отдельные неточности в изложении материала.

Отметка «4» ставится, если устный ответ, письменная работа, практическая деятельность или её результаты в общем соответствуют требованиям учебной программы и объем знаний, умений, навыков составляет 70-90% содержания (правильный, но не совсем точный ответ), применяет знания в стандартной ситуации.

**«3» («удовлетворительно»)** – достаточный минимальный уровень выполнения требований, предъявляемых к конкретной работе; не более 4 – 6 ошибок или 10 недочетов по текущему учебному материалу; не более 3 – 5 ошибок или не более 8 недочетов по пройденному учебному материалу; отдельные нарушения логики изложения материала; неполнота раскрытия вопроса.

Отметка «3» ставится, если устный ответ, письменная работа, практическая деятельность и её результаты в основном соответствуют требованиям программы, однако имеется определённый набор грубых и негрубых ошибок и недочётов. Обучающийся владеет

знаниями, умениями, навыками в объеме 50-70% содержания (правильный, но не полный ответ, допускаются неточности в определении понятий или формулировке правил, недостаточно глубоко и доказательно ученик обосновывает свои суждения, не умеет приводить примеры, излагает материал непоследовательно).

**«2» («плохо»)** – уровень выполнения требований ниже удовлетворительного: наличие более 6 ошибок или 10 недочетов по текущему материалу; более 5 ошибок или более 8 недочетов по пройденному материалу; нарушение логики; неполнота, нераскрытость обсуждаемого вопроса, отсутствие аргументации либо ошибочность ее основных положений.

Отметка «2» ставится, если устный ответ, письменная работа, практическая деятельность и её результаты частично соответствуют требованиям программы, имеются существенные недостатки и грубые ошибки, объем знаний, умений, навыков обучающегося составляет до 50% содержания (неправильный ответ).

**«1» («полное незнание изучаемого материала или отказ отвечать»)**

Отметка «1» - ставится в случае отказа ответа или отсутствия работы без объяснения причины или неуважительной причины.

Наряду с основной оценкой для повышения качества выполняемой работы может вводиться оценка «за общее впечатление от письменной работы». Эта отметка ставится как дополнительная, в журнал не вносится. Например, 5/3: за правильность выполнения учебной задачи и за общее впечатление от работы. Снижение отметки «за общее впечатление» допускается, если:

- в работе имеется не менее двух неаккуратных исправлений;
- работа выполнена небрежно, плохо читаема, в тексте много зачеркиваний, клякс, неоправданных сокращений слов, отсутствуют поля.

## Оценивания по отдельным предметам и видам работ

### Русский язык

#### **Отметки за контрольный диктант**

**Отметка "5"** - за работу, в которой нет ошибок, письмо соответствует каллиграфии. Допускается одно исправление.

**Отметка "4"** - за работу, в которой допущено не более 2 орфографических ошибок и 1 пунктуационной или 1 орфографическая и 2 пунктуационные ошибки.

**Отметка "3"** - за работу, в которой допущено от 3 до 5 ошибок в следующих вариантах:

- а) 3 орфографических и 2-3 пунктуационные;
- б) 4 орфографических и 2 пунктуационные;
- в) 5 орфографических и 1 пунктуационная.

**Отметка "2"** - за работу, в которой допущено 6 и более ошибок.

*Примечание:* Повторная ошибка в одном и том же слове считается за 1 ошибку.

Ошибки на одно и то же правило, допущенные в разных словах, считаются как две ошибки. 2 исправления считаются за 1 ошибку.

#### **Объем диктанта:**

класс	количество слов	
	первое полугодие	второе полугодие
1 кл.	-	15 - 17 слов
2 кл.	25 - 35 слов	35 - 52 слова
3 кл.	45 - 53 слова	53 - 73 слова

4 кл.	58 - 77 слов	76 - 93 слова
-------	--------------	---------------

### Отметки за грамматическое задание

**Отметка "5"** - без ошибок.

**Отметка "4"** - правильно выполнено не менее 3/4 заданий.

**Отметка "3"** - правильно выполнено не менее 50% заданий.

**Отметка "2"** - правильно выполнено менее 50% заданий.

*Примечание:* Орфографические ошибки, допущенные в грамматическом задании, не учитываются.

### Оценивание письменных работ обучающихся с НОДА в начальной школе

Отметка	Программы общеобразовательной школы	АООП НОО для детей с тяжелыми нарушениями речи
«5»	Не ставится при трех исправлениях, но при одной негрубой ошибке можно ставить	Нет орфографических ошибок; допустимо 1 исправление и 1—2 дисграфические ошибки
«4»	Допущены 2 орфографические и 2 пунктуационные ошибки или 1 орфографическая и 2 пунктуационные	Допущены 2 орфографические ошибки и не более 2—3 дисграфических ошибки
«3»	Допущены 3-4 орфографические и 4 пунктуационные ошибки или 5 орфографических	Допущены 3-4 орфографических ошибок и не более 4—5 дисграфических ошибок
«2»	Допущены 5 и более орфографических ошибок	Допущены более 5 орфографических ошибок и более 4 дисграфических ошибок

К числу *дисграфических (специфических) ошибок* относятся:

- смешение и замены букв, звуки которых сходны по акустическому признаку, по способу и месту образования;
- ошибки по графическому сходству;
- нарушение структуры слова (пропуски, добавления или перестановки отдельных слогов или частей слова)
  - единичный пропуск точки в конце предложения, если первое слово следующего предложения написано с заглавной буквы;
  - единичный случай замены одного слова без искажения смысла.

#### **Классификация ошибок:**

**Ошибкой в диктанте** следует считать:

- нарушение правил орфографии при написании слов;
- пропуск и искажение букв в словах;
- замену слов;
- отсутствие знаков препинания в пределах программы данного класса; неправильное написание слов, которые не проверяют правилом (списки таких слов даны в программе каждого класса).

**За ошибку в диктанте не считаются:**

- ошибки на разделы орфографии и пунктуации, которые ни в данном классе, ни в предшествующих классах не изучались (такие орфограммы учителю следует оговорить с учащимися перед письменной работой, выписать трудное для них по написанию слово на доске);

- единичный пропуск точки в конце предложения, если первое слово следующего предложения написано с заглавной буквы;
- единичный случай замены одного слова без искажения смысла.

**За одну ошибку в диктанте считаются:**

- два исправления;
- две пунктуационные ошибки;
- повторение ошибок в одном и том же слове (например, в слове «ножи» дважды написано в конце «ы»). Если же подобная ошибка встречается в другом слове, она считается за ошибку;
- при выставлении оценки все однотипные ошибки приравниваются к одной орфографической ошибке.

**Негрубыми ошибками считается:**

- повторение одной и той же буквы в слове;
- недописанное слово;
- перенос слова, одна часть которого написана на одной строке, а вторая опущена;
- дважды записанное одно и то же слово в предложении;
- 3 негрубые ошибки приравниваются 1 ошибке.

**Однотипные ошибки:**

- первые три однотипные ошибки = 1 ошибке, но каждая следующая подобная считается за отдельную ошибку;
- при 5 поправках оценка снижается на 1 балл.

**Перечень специфических (дисграфических) ошибок учащихся с указанием вида речевого нарушения:**

1. Ошибки, обусловленные несформированностью фонематических процессов, навыков звукового анализа и синтеза:

- пропуск букв и слогов – «прошла» (прощала), «жадые» (жадные), «ишка» (игрушка);
- перестановка букв и слогов – «онко» (окно), «звял» (взял), «переписал» (переписал), «натуспила» (наступила);
- недописывание букв и слогов – «дела» (делала), «лопат» (лопата), «набухл» (набухли);
- наращивание слова лишними буквами и слогами – «тарава» (трава), «катораые» (которые), «бабабушка» (бабушка), «клюкиква» (клюква);
- искажение слова – «наотух» (на охоту), «хабаб» (храбрый), «щуки» (щеки), «спеки» (с пенька);
- слитное написание слов и их произвольное деление – «насто» (на сто), «виситнастне» (висит на стене);
- неумение определить границы предложения в тексте, слитное написание предложений – «Мой отец шофёр. Работа шофёра трудная шофёру надо хорошо. знать машину после школы я тоже. Буду шофёром»;
- замена одной буквы на другую – «трюх» (трёх), «у глеста» (у клеста), «тельпан» (тюльпан), «шапаги» (сапоги), «чветы» (цветы);
- нарушение смягчения согласных – «васелки» (васильки), «смали» (смяли), «кон» (конь), «лублиу» (люблю).

2. Ошибки, обусловленные несформированностью кинетической и динамической стороны двигательного акта:

- смещения букв по кинетическому сходству – о-а «бонт» (бант), б-д «убача» (удача), и-у «прурода» (природа),
- п-т «спанция» (станция), х-ж «дорожки» (дорожки), л-я «кяюч» (ключ), л-м «полидор» (помидор), и-ш «лягуика» (лягушка).

### 3. Ошибки, обусловленные несформированностью лексико-грамматической стороны речи:

- аграмматизмы – «Саша и Леня собираит цветы». «Дети сидели на большими стулья». «Пять желтеньки спиленачки») пять желтеньких цыплят);
- слитное написание предлогов и раздельное написание приставок – «вкармане», «при летели», «в зяля», «у читель».

#### **Отметки за словарный диктант**

Объем словарного диктанта:

2 класс – 8-10 слов

3 класс – 10-12 слов

4 класс – 12-15 слов

**Отметка "5"** - без ошибок.

**Отметка "4"** - 1 ошибка и 1 исправление.

**Отметка "3"** – 2-3 ошибки и 1 исправление.

**Отметка "2"** – 4 и более ошибок.

#### **Отметки за контрольное списывание**

**Контрольное списывание** служит способом проверки сформированности умения списывать с печатного или рукописного текста, обнаруживать орфограммы, определять границы предложений и правильно оформлять их на письме.

#### **2 класс:**

«5» - без ошибок и исправлений;

«4» - 1-2 орфографические ошибки + 1 исправление;

«3» - 3 орфографические ошибки + 1 исправление;

«2» - 4 орфографические ошибки и более.

#### **3 класс:**

«5» - без ошибок и исправлений;

«4» - 1 орфографическая ошибка + 1 исправление;

«3» - 2 орфографические ошибки + 1 исправление;

«2» - 4 орфографические ошибки и более.

#### **4 класс:**

«5» - без ошибок и исправлений;

«4» - 1 орфографическая ошибка + 1 исправление;

«3» - 2 орфографические ошибки + 1 исправление;

«2» - 4 орфографические ошибки и более.

### **Изучение результативности развития речевой деятельности младших школьников Оценка сочинений и изложений**

Восстановление деформированного текста, списывание, каллиграфические навыки, уровень самостоятельности.

Цель: выявить умение восстанавливать логико-смысловые связи между предложениями; качество непреднамеренного списывания, каллиграфические навыки.

#### Оценка составления текста:

4 уровень - все логико-смысловые связи установлены правильно;

3 уровень – большинство связей установлено правильно;

2 уровень - большинство связей установлено неправильно;

1 уровень – хаотический набор предложений.

Сведения об уровне самостоятельности ребенка:

- 4 уровень – задание выполняет с доски или с листа (в случае затруднений предлагаются следующие варианты (2-3 уровни));
- 3 уровень – косвенная подсказка, каждое предложение на отдельном листочке;
- 2 уровень- прямая подсказка по части задания, указание на первое предложение;
- 1 уровень – текст составлен со взрослым.

### Отметки за изложение

*За письменные творческие работы выставляется две отметки:*

1-ая - отметка за содержание и речевое оформление:

**Отметка "5"** - правильно и последовательно воспроизведен авторский текст.

**Отметка "4"** - незначительно нарушена последовательность изложения мыслей, имеются единичные (1-2) фактические и речевые неточности.

**Отметка "3"** - имеются некоторые отступления от авторского текста, допущены отдельные нарушения в последовательности изложения мыслей, в построении 2-3 предложений, беден словарь.

**Отметка "2"** - имеются значительные отступления от авторского текста, пропуск важных эпизодов, главной части, основной мысли и др., нарушена последовательность изложения мыслей, отсутствует связь между частями, отдельными предложениями, крайне однообразен словарь.

2-ая - соблюдение орфографических и пунктуационных норм:

**Отметка "5"** - ошибок нет, письмо соответствует каллиграфии. Допускается одно исправление.

**Отметка "4"** - допущено не более 2 орфографических ошибок и 1 пунктуационная или 1 орфографическая и 2 пунктуационные ошибки.

**Отметка "3"** - допущено от 3 до 5 ошибок в следующих вариантах:

- а) 3 орфографические и 2-3 пунктуационные;
- б) 4 орфографические и 2 пунктуационные;
- в) 5 орфографических и 1 пунктуационная.

**Отметка "2" (только за контрольное изложение)** - Допущено 6 и более ошибок.

**Отметка «2» за изложение в начальной школе не ставится. При этом все ошибки исправляются, учитель дает содержательную оценку работе на словах.**

### Отметка за сочинение

*За письменные творческие работы выставляется две отметки:*

1-ая - отметка за содержание и речевое оформление:

**Отметка "5"** - логически последовательно раскрыта тема. Нет ошибок, письмо соответствует каллиграфии. Допускается одно исправление.

**Отметка "4"** - незначительно нарушена последовательность изложения мыслей, имеются единичные (1 -2) фактические и речевые неточности.

**Отметка "3"** - имеются некоторые отступления от темы, допущены отдельные нарушения последовательности изложения мыслей, в построении 2-3 предложений, беден словарь.

**Отметка "2" (не ставится – «не справился»)** - имеются значительные отступления от темы, пропуск важных эпизодов в главной части, не раскрыта основная мысль и др., нарушена последовательность изложения мыслей, отсутствует связь между частями, отдельными предложениями, крайне однообразен словарь.

2-ая - соблюдение орфографических и пунктуационных норм:

**Отметка "5"** - нет ошибок, письмо соответствует каллиграфии. Допускается одно исправление.



**Отметка "4"** - допущено не более 2 орфографических ошибок и 1 пунктуационной или 1 орфографической и 2 пунктуационные ошибки.

**Отметка "3"** - допущено от 3 до 5 ошибок в следующих вариантах:

- а) 3 орфографические и 2-3 пунктуационные;
- б) 4 орфографические и 2 пунктуационные;
- в) 5 орфографических и 1 пунктуационная.

**Отметка "2"(не ставится )** - допущено 6 и более ошибок.

**Отметка«2» за сочинение в начальной школе не ставится. При этом все ошибки исправляются, учитель дает содержательную оценку работе на словах.**

### **Математика**

#### **Математический диктант**

(МИНИМАЛЬНЫЙ ОБЪЕМ 12 ДЕЙСТВИЙ)

Цель: проверка вычислительных навыков учащихся.

**Отметка "5"** - за работу, в которой нет ошибок.

Допускается одно исправление.

**Отметка "4"** - за работу, в которой допущено не более 2.

**Отметка "3"** - за работу, в которой допущено от 3 до 5 ошибок.

**Отметка "2"** - за работу, в которой допущено 6 и более ошибок.

#### **ТЕСТ**

**Отметка "5"** – ставится за 90-100% правильно выполненных заданий;

**Отметка "4"** – ставится за 66 – 89 % правильно выполненных заданий;

**Отметка "3"** - ставится за 51-65% правильно выполненных заданий;

**Отметка "2"** – ставится, если правильно выполнено менее 51% правильно заданий.

#### **Контрольная работа**

Цель: проверка знаний, умений, навыков по всему материалу темы, четверти, полугодия, года.

В контрольной работе:

- задания должны быть одного уровня для всего класса;
- задания повышенной сложности, которое предлагается для выполнения всем ученикам и их невыполнение не влияет на общую оценку работы, но оценивается отдельно. При выполнении работы над ошибками эти задания также разбираются;
- оценка не снижается, если есть грамматические ошибки и аккуратные исправления.

**Примечание: за грамматические ошибки, допущенные в работе, оценка по математике не снижается**

#### **1. Работа, состоящая из числовых выражений**

**Отметка "5"** - без ошибок.

**Отметка "4"** – 1- 2 ошибки.

**Отметка "3"** - правильно выполнено не менее 50% заданий.

**Отметка "2"** - правильно выполнено менее 50% заданий.

#### **2. Работа, состоящая из задач**

**Отметка "5"** - без ошибок.

**Отметка "4"** – нет ошибок в ходе решения задач, но допущены 1- 2 вычислительные ошибки.

**Отметка "3"** – хотя бы 1 ошибка в ходе решения задач и 1 вычислительная ошибка **или** нет вычислительных ошибок, не решена 1 задача;

**Отметка "2"** – допущены ошибки в ходе решения 2-х задач **или** допущена ошибка в ходе решения задача и 2 вычислительные ошибки.

### **3. Комбинированная работа**

**Отметка "5"** - без ошибок.

**Отметка "4"** – нет ошибок в ходе решения задач, но допущены 1- 2 вычислительные ошибки (в задаче или числовых выражениях) или не решена задача, но остальное решено верно и без исправлений;;

**Отметка "3"** нет ошибок в ходе решения задач, но допущены 3-4 вычислительные ошибки (в задаче или числовых выражениях);

**Отметка "2"** –не решена задача или более 4 вычислительных ошибки.

### **Характер ошибок**

#### ***Грубые ошибки:***

1. Вычислительные ошибки в примерах и задачах.
2. Ошибки на незнание порядка выполнения арифметических действий.
3. Неправильное решение задачи (пропуск действия, неправильный выбор действий, лишние действия).
4. Не решенная до конца задача или пример.
5. Невыполненное задание.

#### ***Негрубые ошибки:***

1. Нерациональный прием вычислений.
2. Неправильная постановка вопроса к действию при решении задачи.
3. Неверно сформулированный ответ задачи.

### **Окружающий мир и развитие речи**

Проверочные работы имеют своей целью проверку усвоения изученного программного материала (по всей теме или по определенному ее разделу). Для проведения проверочных работ учитель может отвести весь урок или его часть (10-15 минут). Проверочные задания по окружающему миру и развитию речи направлены на выявление:

- уровня представлений и знаний о предметах и явлениях ближайшего окружения, их свойствах;
- уровня сенсорного и умственного развития;
- сформированности обобщенных представлений на основе выделения общих существенных признаков;
- умения проводить сравнение двух и более предметов с установлением их общих и отличительных признаков;
- умения Рассказать о признаках предметов из своего ближайшего окружения по определенному плану;
  - умения узнавать в природе и на картинке цветы, деревья, кустарники, плоды, птиц, домашних и диких животных;
- уровня развития речи, степени систематизации словаря;
- умения различать взаимное расположение предметов и обозначать эти отношения соответствующими словами;
- умения работать по плану, инструкции, алгоритму;
- умения вести наблюдения, анализировать их и делать выводы;
- умения выбирать способ обследования предмета;
- умения давать полные ответы на вопросы об увиденном, о собственных впечатлениях, наблюдениях и практической деятельности;
- умения описывать предметы, явления, излагать события или Рассуждать о них в определенной последовательности;
- уровня овладения навыками предметно-практической деятельности;

- умения составлять Рассказы по сюжетной картине, по серии картинок, опорному слову, образцу;
- выделять главное, устанавливать причинно-следственные связи, делать выводы.

### **Виды проверочных работ**

Выбор вида проверочных работ определяется необходимостью проверки знаний, умений и навыков учащихся по отдельным существенным вопросам изучаемой темы.

Основными видами проверочных работ по окружающему миру и развитию речи являются:

- устные и письменные ответы на вопросы с использованием справочного материала;
- составление рассказов по опорным словам, иллюстрируемым картинкой;
- составление рассказов по серии картинок;
- составление рассказов по серии сюжетных картинок, предлагаемых в нарушенной последовательности;
- составление рассказов по сюжетным картинам;
- составление плана рассказа при помощи картинок;
- составление Рассказов о наблюдениях в природе и за деятельностью человека по плану, алгоритму;
- работа с деформированным предложением, текстом;
- пересказ по готовому образцу;
- решение речевых логических задач;
- работа с мини-тестами;
- Распределение (группировка) предметных картинок по заданным признакам,
- работа с лекалами, трафаретами, контурными изображениями;
- конструирование (аппликация) из палочек, геометрических фигур, природного материала, бумаги, картона, дерева;
- выполнение коллективных работ по предварительно обсужденному замыслу;
- ролевой тренинг;
- выполнение тестовых заданий.

*Речевая логическая задача* - рассказ-загадка о явлениях природы, предметах ближайшего окружения, ответ на которого может быть получен при уяснении связей и закономерностей между рассматриваемыми предметами, явлениями, событиями. Решение логических задач активизирует приемы умственной деятельности (сравнение, сопоставление, построение умозаключений), стимулирует развитие словесно-логического мышления.

### **Проверка и оценка знаний и умений учащихся по окружающему миру и развитию речи**

*Словесная оценка знаний и умений* по предмету «окружающий мир» в 1 классе в соответствии с требованиями программы производится по результатам бесед, наблюдений, практических работ, дидактических игр.

Во 2 классе знания и умения обучающихся с НОДА по окружающему миру оцениваются по результатам устного опроса, теста, наблюдений и практических работ, предметным и сюжетным картинам, индивидуальным карточкам.

#### **Оценка устных ответов**

**Оценка «5»** ставится обучающемуся, если он даст правильный, логически законченный ответ с опорой на непосредственные наблюдения в природе и окружающем мире, на результаты практических работ; Раскрывает возможные взаимосвязи; умеет ориентироваться в тексте учебника и находить правильные ответы, пользоваться планом, алгоритмом, применять свои знания на практике; дает полные ответы на поставленные вопросы.

**Оценка «4»** ставится, если ответ в основном соответствует требованиям, установленным для оценки «5», но обучающийся допускает отдельные неточности, нарушения логической последовательности в изложении фактического материала, неполно раскрывает взаимосвязи или испытывает трудности в применении знаний на практике. При оказании учителем обучающей помощи эти недочеты ученик исправляет сам.

**Оценка «3»** ставится, если обучающийся усвоил учебный материал, но допускает фактические ошибки; не умеет использовать результаты практических работ, затрудняется в установлении связей между объектами и явлениями природы, между природой и человеком: излагает материал с помощью наводящих вопросов учителя, частично использует в ответах результаты наблюдений, ограничивается фрагментарным изложением фактического материала и не может самостоятельно применять знания на практике, но с помощью учителя исправляет перечисленные недочеты.

**Оценка «2»** ставится обучающемуся, если он обнаруживает незнание большей части программного материала, не справляется с выполнением практических работ даже с помощью учителя, не отвечает ни на один из поставленных вопросов или отвечает на них неправильно.

Обучающиеся имеют возможность участвовать (транслировать знания) в предметных олимпиадах, интеллектуальных марафонах, предметных конкурсах разных уровней.

Все обучающиеся на добровольной основе имеют возможность принять участие в конкурсах, олимпиадах, спортивных соревнованиях в соответствии с планами муниципальных, региональных мероприятий.

#### **Принципы подбора и разработки диагностического инструментария**

Тематические проверочные и контрольные работы, тесты, разрабатываются учителями в соответствии с программой. Четвертные и годовые контрольные работы, листы оценки индивидуальных достижений обучающихся с НОДА разрабатываются в предметном объединении учителей начальных классов. График проведения четвертных и годовых контрольных работ ежегодно утверждается на предметном объединении учителей начальных классов.

*Примечание.*

\*Итоговая оценка по результатам итоговых работ и промежуточной аттестации за предыдущие годы обучения (1-3 классы) выставляется в пользу ученика.

\*\*Итоговые работы - это работы, позволяющие оценить уровень освоения обучающимися основных формируемых способов действий в отношении к опорной системе знаний, полученных за четыре года обучения в начальной школе.

Обязательными итоговыми работами являются: итоговая работа по математике, русскому языку, программе формирования универсальных учебных действий (метапредметным результатам).

#### **3.6. Формы представления образовательных результатов:**

- табель успеваемости по предметам (с указанием требований, предъявляемых к выставлению отметок);
- тексты контрольных работ, диктантов и анализ их выполнения обучающимся (информация об элементах и уровнях проверяемого знания – знания, понимания, применения, систематизации);
- устная оценка успешности результатов, формулировка причин неудач и рекомендаций по устранению пробелов в обученности по предметам;
- результаты психолого-педагогических наблюдений, иллюстрирующих динамику развития отдельных интеллектуальных и личностных качеств обучающегося, УУД;
- успешность освоения учебных программ обучающихся с НОДА 2-4 оценивается в форме балльной отметки. В личном деле обучающегося выставляется отметка
- портфолио, как форма представления образовательных результатов
- обучающиеся имеют возможность участвовать (транслировать знания) в предметных олимпиадах, интеллектуальных марафонах, предметных конкурсах разных уровней :

- 1) во 2- 4 классах в рамках предметных недель - олимпиады по русскому языку и математике. Победители школьного этапа участвуют в городской олимпиаде для учащихся 4 классов.
- 2) обучающиеся 1-4 классов - в интеллектуальных играх «Русский медвежонок», «Кенгуру», муниципальной научной конференции «Наука +», муниципальный конкурс чтецов для детей с ОВЗ «Преодоление», региональный конкурс для детей с ОВЗ «Золотая антилопа», а также в конкурсах, олимпиадах, спортивных соревнованиях в соответствии с планами муниципальных, региональных мероприятий.

### **Оценка достижения обучающимися с НОДА планируемых результатов освоения программы коррекционной работы**

Оценка результатов освоения обучающимися с НОДА программы коррекционной работы, составляет неотъемлемую часть АООП НОО ОВЗ и осуществляется в полном соответствии с требованиями ФГОС НОО обучающихся с НОДА. При определении подходов к осуществлению оценки результатов освоения обучающимися с НОДА программы коррекционной работы целесообразно опираться на следующие принципы:

- 1) дифференциации оценки достижений с учетом типологических и индивидуальных особенностей развития и особых образовательных потребностей обучающихся с НОДА ;
- 2) динамичности оценки достижений, предполагающей изучение изменений психического и социального развития, индивидуальных способностей и возможностей обучающихся с НОДА ;
- 3) единства параметров, критериев и инструментария оценки достижений в освоении содержания АООП НОО ОВЗ, что сможет обеспечить объективность оценки.

Эти принципы, отражая основные закономерности целостного процесса образования обучающихся с НОДА, самым тесным образом взаимосвязаны и касаются одновременно разных сторон процесса осуществления оценки результатов освоения программы коррекционной работы.

Основным объектом оценки достижений планируемых результатов освоения обучающимися с НОДА программы коррекционной работы, выступает наличие положительной динамики обучающихся с НОДА в интегративных показателях, отражающих успешность достижения образовательных достижений и преодоления отклонений развития. Предметом оценки достижения обучающимися с НОДА планируемых результатов освоения программы коррекционной работы является достижение уровня речевого развития, оптимального для обучающегося при реализации вариативных форм логопедического воздействия (подгрупповые, индивидуальные логопедические занятия).

Оценка результатов освоения обучающимися с НОДА программы коррекционной работы может осуществляться с помощью мониторинговых процедур. Мониторинг, обладая такими характеристиками, как непрерывность, диагностичность, научность, информативность, наличие обратной связи, позволяет осуществить не только оценку достижений планируемых результатов освоения обучающимися программы коррекционной работы, но и вносить (в случае необходимости) коррективы в ее содержание и организацию. В целях оценки результатов освоения обучающимися с НОДА программы коррекционной работы целесообразно использовать все формы мониторинга: стартовую, текущую, промежуточную и итоговую диагностику.

*Стартовая* диагностика позволяет наряду с выявлением индивидуальных особых образовательных потребностей и возможностей обучающихся с НОДА , выявить исходный уровень развития интегративных показателей, свидетельствующий о степени

влияния нарушений развития на учебно-познавательную деятельность и повседневную жизнь.

*Текущая* диагностика используется для осуществления мониторинга в течение всего времени обучения обучающегося на начальном уровне общего образования. При использовании данной формы мониторинга можно использовать экспресс-диагностику интегративных показателей, состояние которых позволяет судить об успешности (наличие положительной динамики) или неуспешности (отсутствие даже незначительной положительной динамики) обучающихся с НОДА в освоении планируемых результатов овладения программой коррекционной работы. Данные экспресс-диагностики выступают в качестве ориентировочной основы для определения дальнейшей стратегии: продолжения реализации разработанной программы коррекционной работы или внесения в нее определенных корректив.

*Целью промежуточной и итоговой диагностики*, проводящейся на заключительном этапе (окончание учебного года, окончание обучения на начальном уровне общего образования), выступает оценка достижений обучающегося с НОДА в соответствии с планируемыми результатами освоения обучающимися программы коррекционной работы.

*Организационно-содержательные характеристики стартовой, текущей, промежуточной и итоговой диагностики разработаны образовательной организацией с учетом типологических и индивидуальных особенностей обучающихся с НОДА, их индивидуальных особых образовательных потребностей.*

Для полноты оценки достижений планируемых результатов освоения обучающимися программы коррекционной работы, следует учитывать мнение родителей (законных представителей), поскольку наличие положительной динамики обучающихся с НОДА по интегративным показателям, свидетельствующей об ослаблении (отсутствии ослабления) степени влияния нарушений развития на жизнедеятельность обучающихся с НОДА, проявляется не только в учебно-познавательной деятельности, но и повседневной жизни.

При возникновении трудностей в освоении обучающимся с НОДА содержания АООП НОО специалисты, осуществляющие его психолого-педагогическое сопровождение, должны оперативно дополнить структуру Программы коррекционной работы соответствующим направлением работы.

В случаях стойкого отсутствия положительной динамики в результатах освоения программы коррекционной работы обучающегося необходимо направить на расширенное психолого-медико-педагогическое обследование для получения необходимой информации, позволяющей внести коррективы в организацию дальнейшего образовательного маршрута учащихся с ОВЗ (с согласия родителей / законных представителей обучающегося).

Согласно пункту 19.36 ФОП НОО особенности оценки предметных результатов по отдельному учебному предмету фиксируются в Приложении к ООП НОО.

Описание оценки предметных результатов по отдельному учебному предмету должно включать:

**1. Список итоговых планируемых результатов с указанием этапов их формирования и способов оценки.**

Форма фиксации планируемых результатов или особенности оценки предметных результатов по отдельному учебному предмету (см. таблицу):

Номер оценочной процедуры	Проверяемые умения (критерии оценки)/ планируемые результаты	Форма оценивания	Примерная дата проведения

2. Требования к выставлению отметок за промежуточную аттестацию
3. График контрольных мероприятий.
4. При составлении графика учитываются:

- в один день проводить не более 1 оценочной процедуры;
- периодичность проведения – не чаще чем 1 раз в 2,5 недели;
- количество проверочных работ не должно превышать 10% от общего объема учебного времени по предмету.

График контрольных мероприятий формируется ежегодно.

## **II. Содержательный раздел АОП НОО для обучающихся с НОДА (вариант 6.2)**

Содержательный раздел АОП НОО для обучающихся с НОДА (вариант 6.2) соответствует ФОП ООО.

### **1. Рабочие программы учебных предметов, учебных курсов, учебных модулей**

#### **1.1. Общие положения**

Рабочие программы учебных предметов, учебных курсов (в том числе внеурочной деятельности), учебных модулей обеспечивают достижение планируемых результатов освоения программы начального общего образования и разрабатывается на основе требований ФГОС к результатам освоения программы начального общего образования.

Структура рабочих программ учебных предметов, учебных курсов, в том числе внеурочной деятельности, учебных модулей определена в ст. 31.1. приказа Минпросвещения России от 31.05.2021 г. №286 «Об утверждении федерального государственного образовательного стандарта начального общего образования»

Рабочие программы должны включать:

1. *Содержание учебного предмета, учебного курса* (в том числе внеурочной деятельности), учебного модуля раскрывает содержательные линии, которые предлагаются для обязательного изучения в каждом классе на уровне начального общего образования. Содержание обучения в каждом классе завершается перечнем универсальных учебных действий – познавательных, коммуникативных и регулятивных.

2. *Планируемые результаты* освоения учебного предмета, учебного курса (в том числе внеурочной деятельности), учебного модуля включают личностные, метапредметные результаты за весь период обучения на уровне начального общего образования, а также предметные достижения обучающегося за каждый год обучения.

3. *Тематическое планирование* с указанием количества академических часов, отводимых на освоение каждой темы учебного предмета, учебного курса (в том числе внеурочной деятельности), учебного модуля и возможность использования по этой теме электронных (цифровых) образовательных ресурсов, являющихся учебно-методическими материалами (мультимедийные программы, электронные учебники и задачники, электронные библиотеки, виртуальные лаборатории, игровые программы, коллекции цифровых образовательных ресурсов), используемыми для обучения и воспитания различных групп пользователей для обучения и воспитания различных групп пользователей, представленными в электронном (цифровом) виде и реализующими дидактические возможности ИКТ, содержание которых соответствует законодательству об образовании.

В соответствии с рекомендациями АОУ ВО ДПО «ВИРО» от 07.06.2023 г. №ИС 01-07/1467 в разделе «Тематическое планирование рабочих программ по предметам учебного плана дополнили столбцом «Виды деятельности с учетом рабочей программы воспитания». Рабочие программы учебных предметов, учебных курсов (в том числе внеурочной деятельности), учебных модулей формируются с учетом рабочей программы воспитания. Рабочие программы учебных курсов внеурочной деятельности также должны содержать указание на форму проведения занятий.

#### **1.2. Основное содержание учебных предметов**

### 1.2.1. Основное содержание учебного предмета «Русский язык»

Федеральная рабочая программа по учебному предмету "Русский язык" (предметная область "Русский язык и литературное чтение") включает пояснительную записку, содержание обучения, планируемые результаты освоения программы учебного предмета, тематическое планирование.

Пояснительная записка отражает общие цели и задачи изучения предмета, характеристику психологических предпосылок к его изучению обучающимися младшего школьного возраста с НОДА; место в структуре учебного плана, а также подходы к отбору содержания, к определению планируемых результатов и к структуре тематического планирования.

Содержание обучения раскрывает содержательные линии, которые предлагаются для обязательного изучения в каждом классе начальной школы. Содержание обучения в каждом классе завершается перечнем УУД - познавательных, коммуникативных и регулятивных, которые возможно формировать средствами учебного предмета "Русский язык" с учётом возрастных особенностей обучающихся младшего школьного возраста.

Планируемые результаты включают личностные, метапредметные результаты за период обучения, а также предметные достижения обучающегося младшего школьного возраста за каждый год обучения в начальной школе.

В тематическом планировании описывается программное содержание по всем разделам, выделенным в содержании обучения каждого класса, раскрывается характеристика деятельности, методы и формы организации обучения, которые целесообразно использовать при изучении того или иного раздела. Также в тематическом планировании представлены способы организации дифференцированного обучения.

#### 1.1. Пояснительная записка.

Преподаванию русского языка отводится чрезвычайно важное место в общей системе образования обучающихся с НОДА. Это обусловлено характером и структурой речевого дефекта у обучающихся с НОДА, с одной стороны, и исключительной ролью речи в психическом развитии ребенка, с другой стороны. Кроме того, от успешного усвоения родного языка во многом зависит и успеваемость обучающихся по всем другим предметам.

У обучающихся с НОДА отмечается несформированность как импрессивной, так и экспрессивной речи, нарушения как устной, так и письменной речи. У обучающихся с НОДА оказываются недостаточно сформированными многие уровни и этапы речевой деятельности: мотивационный, смысловой, языковой, гностико-праксический, сенсомоторный. Однако ведущим в структуре речевого дефекта этих обучающихся является недоразвитие языкового уровня речевой деятельности, которое проявляется в нарушении усвоения языковых единиц и правил их сочетания, комбинирования, в нарушении использования закономерностей языка в процессе речевого общения.

Нарушения речевого развития у обучающихся с НОДА проявляются как на уровне практического использования языка, так и на уровне осознания правил языка. Особенно страдает осознание языковых правил, то есть формирование языковых обобщений: фонематических, лексических, морфологических, синтаксических.

В связи с этим в процессе обучения русскому языку обучающихся с НОДА проводится целенаправленная и систематическая работа по коррекции нарушений речи, развитию фонетико-фонематической и лексико-грамматической стороны речи, формированию диалогической и монологической речи. Преподавание русского языка осуществляется с использованием различных методов, но имеет главной целью корригировать недостатки речевого развития, создать предпосылки для овладения школьными знаниями, умениями и навыками.

Специально разработанная система занятий по русскому языку предусматривает овладение обучающимися различными способами и средствами речевой деятельности, формирование языковых обобщений, правильное использование языковых средств в процессе общения, учебной деятельности, закрепление речевых навыков в спонтанной



речи.

В связи с этим в процессе преподавания русского языка ставятся следующие задачи:

а) сформировать первоначальные представления о единстве и многообразии языкового пространства России, о языке как основе национального самосознания;

б) повысить уровень речевого и общего психического развития обучающихся с тяжелыми нарушениями речи;

в) осуществлять профилактику специфических и сопутствующих (графических, орфографических) ошибок;

г) закрепить практические навыки правильного использования языковых средств в речевой деятельности;

д) сформировать фонематические, лексические, морфологические, синтаксические обобщения, а в дальнейшем и осознание некоторых правил языка на уроках русского языка, литературного чтения, развития речи;

е) формировать "чувство" языка, умение отличать правильные языковые формы от неправильных;

ж) выработать навыки правильного, аккуратного, разборчивого, грамотного письма;

з) развить умение точно выражать свои мысли в устной и письменной форме;

и) овладеть способностью пользоваться устной и письменной речью для решения соответствующих возрасту бытовых задач;

к) расширить и обогатить опыт коммуникации обучающихся в ближнем и дальнем окружении;

л) обеспечить условия для коррекции нарушений устной речи, профилактики и коррекции дислексии, дисграфии и дизорфографии.

Каждый раздел программы должен включать перечень тем, расположенных в определенной логической последовательности, охватывать круг основных грамматических понятий, умений, орфографических и пунктуационных правил и навыков. Система подачи материала должна обеспечивать условия осознания языковых закономерностей и формирования языковой системы.

На всех уроках обучения русскому языку ставятся и решаются как образовательные, развивающие, так и коррекционные задачи.

Освоение содержания начального курса русского языка осуществляется на основе анализа изучаемых языковых процессов с учетом содержания программы по грамматике.

Процесс усвоения отдельных грамматических тем осуществляется в следующей последовательности:

1. Выделение языковых единиц (например, слов, морфем) в речи окружающих, уточнение семантики, различение грамматических, лексических значений в импрессивной речи.

2. Установление связи грамматического или лексического значения со звуковым образом морфемы (например, значение орудийности с флексиями -ом, -ой).

3. Закрепление практических навыков использования грамматической формы в экспрессивной речи (на основе аналогии, практического обобщения).

4. Углубленное осознание грамматических закономерностей, их формулирование с использованием лингвистической терминологии, закрепление формулировок грамматических правил.

5. Закрепление грамматических закономерностей в письменной речи, осознание орфограмм.

При изучении различных тем грамматики за основу должна быть принята семантика языка, дифференциация различных лексических и особенно грамматических значений.

Начальный курс русского языка для обучающихся с НОДА включает следующие разделы: "Фонетика и орфоэпия", "Графика", "Лексика (состав слова, морфология)", "Синтаксис", "Орфография и пунктуация" "Развитие речи", что соответствует программе по русскому языку образовательной организации и обеспечивает возможность перехода

обучающихся с НОДА в образовательную организацию. Учитывая особенности обучающихся с НОДА, отдельно выделяется раздел "Чистописание". На совершенствование каллиграфически правильного письма рекомендуется отводить в 1 (дополнительном), 1 классах - 5 минут урока три раза в неделю, во 2-4 классах - 10 минут на каждом уроке русского языка.

Распределение количества часов по разделам и темам в каждом классе осуществляется педагогическим работником самостоятельно с учетом коррекционно-развивающих задач, уровня речевого развития и подготовленности обучающихся с НОДА к усвоению ФАОП НОО.

Для обеспечения системности в обучении разделы программы по грамматике и правописанию (по содержанию, последовательности изучения тем) тесно связаны с программами по развитию речи, обучению грамоте, литературному чтению.

Большое внимание при обучении русскому языку обучающихся с НОДА должно быть уделено повторению. Повторение изученного материала предупреждает его забывание, позволяет восстановить забытое, является базой для изучения нового материала, содействует углублению и расширению знаний, умений, навыков, делая их осознанными, прочными и более системными.

В программе выделяется определенное количество часов на повторение в начале года и итоговое. Повторение в начале учебного года проводится на специальных уроках.

В начале учебного года важно не просто восстановить полученные ранее знания, а углубить их и систематизировать. При планировании материала для повторения следует учитывать состояние знаний, умений и навыков, уровень развития речи обучающихся, ориентируясь при этом на изучение новых тем. При повторении грамматико-орфографических тем педагогический работник закрепляет умения и навыки в упражнениях на новом, более сложном речевом материале, использует новые методы и приемы, уделяет больше внимания творческим и самостоятельным работам обучающихся. Программой определяется перечень тем для повторения. На итоговое повторение в конце учебного года также отводятся специальные уроки.

Итоговое повторение является эффективным только в том случае, если педагогический работник в течение учебного года уделяет серьезное внимание текущему и тематическому повторению. При планировании материала для повторения педагогический работник ставит следующие задачи: углубить, обобщить и систематизировать знания, ликвидировать пробелы в знаниях по конкретной теме, закрепить правильные речевые навыки обучающихся.

Содержание программы по развитию связной речи на уроках русского языка самым тесным образом связано с развитием речи на логопедических занятиях, уроках литературного чтения, коррекционно-развивающих занятиях по развитию речи. Программой предусматривается анализ структуры тех речевых высказываний, которые закреплены на уроках развития речи.

Работа над связной речью служит логическим продолжением той системы работы над словом, словосочетанием, предложением, которая проводится на уроках русского языка.

Умение смыслового программирования и языкового оформления связных высказываний является основным звеном в системе работы, подготавливающей обучающихся к усвоению связной речи. Понимание и употребление в речи побудительных, повествовательных предложений, организующих учебный процесс; повествовательных нераспространенных и распространенных предложений; предложений с отрицанием; предложений с обращением; предложений с однородными членами и обобщающими словами, с прямой речью; сложных предложений с придаточными причинами, цели, времени, места.

При планировании уроков необходимо предусматривать рациональное чередование устных и письменных видов работ, соблюдение гигиенических требований к длительности

непрерывного письма в 1 (дополнительном), 1 классах - до 5 минут, во 2 классе - до 8 минут, в 3 классе - до 12 минут, в 4 классе - до 15 минут).

Уроки русского языка должны способствовать закреплению речевых навыков как в устной, так и в письменной речи.

Основными видами письменных работ по русскому языку являются списывание, диктанты, обучающие изложения и сочинения.

Одним из важных дидактических условий успешного овладения языком является тесная связь обучения грамматике и правописанию с развитием речи, мышления и других психических процессов.

Во время изучения грамматико-орфографических тем следует уделять большое внимание лексико-семантическим, лексико-стилистическим упражнениям.

Активному усвоению учебного материала, созданию интереса и положительного эмоционального фона на уроке способствует использование наглядных и технических средств обучения, дидактических игр (ребусов, шарад, кроссвордов, "превращений" слов).

В целях предупреждения утомляемости обучающихся следует чередовать устные и письменные упражнения, своевременно проводить физкультминутки, речевые зарядки, включать в урок разнообразные виды деятельности.

## 1.2. Содержание обучения. 1 класс:

### 1. Общие сведения о языке.

Язык как основное средство человеческого общения. Цели и ситуации общения.

### 2. Фонетика.

Звуки речи. Гласные и согласные звуки, их различие. Ударение в слове. Гласные ударные и безударные. Твёрдые и мягкие согласные звуки, их различие. Звонкие и глухие согласные звуки, их различие. Согласный звук [й'] и гласный звук [и]. Шипящие [ж], [ш], [ч'], [щ'].

Слог. Количество слогов в слове. Ударный слог. Деление слов на слоги (простые случаи, без стечения согласных).

### 3. Графика.

Звук и буква. Различение звуков и букв. Обозначение на письме твёрдости согласных звуков буквами а, о, у, ы, э; слова с буквой э. Обозначение на письме мягкости согласных звуков буквами е, ё, ю, я, и. Функции букв е, ё, ю, я. Мягкий знак как показатель мягкости предшествующего согласного звука в конце слова.

Установление соотношения звукового и буквенного состава слова в словах типа "стол", "конь".

Небуквенные графические средства: пробел между словами, знак переноса.

Русский алфавит: правильное название букв, их последовательность. Использование алфавита для упорядочения списка слов.

### 4. Орфоэпия.

Произношение звуков и сочетаний звуков, ударение в словах в соответствии с нормами современного русского литературного языка (на ограниченном перечне слов, отрабатываемом в учебнике).

### 5. Лексика.

Слово как единица языка (ознакомление).

Слово как название предмета, признака предмета, действия предмета (ознакомление).

Выявление слов, значение которых требует уточнения.

### 6. Синтаксис.

Предложение как единица языка (ознакомление).

Слово, предложение (наблюдение над сходством и различием). Установление связи слов в предложении при помощи смысловых вопросов.

Восстановление деформированных предложений. Составление предложений из набора форм слов.

## 7. Орфография и пунктуация.

Правила правописания и их применение:

- а) раздельное написание слов в предложении;
- б) прописная буква в начале предложения и в именах собственных: в именах и фамилиях людей, кличках животных;
- в) перенос слов (без учёта морфемного членения слова);
- г) гласные после шипящих в сочетаниях жи, ши (в положении под ударением), ча, ща, чу, шу;
- д) сочетания чк, чн;
- е) слова с непроверяемыми гласными и согласными (перечень слов в орфографическом словаре учебника);
- ж) знаки препинания в конце предложения: точка, вопросительный и восклицательный знаки.

Алгоритм списывания текста.

## 8. Развитие речи.

Речь как основная форма общения между людьми. Текст как единица речи (ознакомление).

Ситуация общения: цель общения, с кем и где происходит общение. Ситуации устного общения (чтение диалогов по ролям, просмотр видеоматериалов, прослушивание аудиозаписи).

Нормы речевого этикета в ситуациях учебного и бытового общения (приветствие, прощание, извинение, благодарность, обращение с просьбой).

Изучение содержания учебного предмета "Русский язык" в первом классе способствует освоению на пропедевтическом уровне ряда УУД.

## 9. Познавательные УУД.

Базовые логические действия:

- сравнивать звуковой и буквенный состав слова в соответствии с учебной задачей;
- устанавливать основания для сравнения звуков, слов (на основе образца);
- характеризовать звуки по заданным признакам; приводить примеры гласных звуков; твёрдых согласных, мягких согласных, звонких согласных, глухих согласных звуков; слов с заданным звуком.

Базовые исследовательские действия:

- проводить изменения звуковой модели по предложенному педагогическим работником правилу, подбирать слова к модели;
- формулировать выводы о соответствии звукового и буквенного состава слова;
- использовать алфавит для самостоятельного упорядочивания списка слов.

Работа с информацией:

- выбирать источник получения информации: уточнять написание слова по орфографическому словарю учебника;
- место ударения в слове по перечню слов, отрабатываемых в учебнике;
- анализировать графическую информацию - модели звукового состава слова;
- самостоятельно создавать модели звукового состава слова.

## 10. Коммуникативные УУД.

Общение:

воспринимать суждения, выражать эмоции в соответствии с целями и условиями общения в знакомой среде;

проявлять уважительное отношение к собеседнику, соблюдать в процессе общения нормы речевого этикета;

соблюдать правила ведения диалога;

воспринимать разные точки зрения;

в процессе учебного диалога отвечать на вопросы по изученному материалу;

строить устное речевое высказывание об обозначении звуков буквами; о звуковом и

буквенном составе слова.

#### 11. Регулятивные УУД:

Самоорганизация:

выстраивать последовательность учебных операций при проведении звукового анализа слова;

выстраивать последовательность учебных операций при списывании;

удерживать учебную задачу при проведении звукового анализа, при обозначении звуков буквами, при списывании текста, при письме под диктовку;

Самоконтроль:

с помощью педагогического работника находить указанную ошибку, допущенную при проведении звукового анализа, при письме под диктовку или списывании слов, предложений;

оценивать правильность написания букв, соединений букв, слов, предложений.

Совместная деятельность:

принимать цель совместной деятельности, коллективно строить план действий по её достижению, распределять роли, договариваться, учитывать интересы и мнения участников совместной работы;

ответственно выполнять свою часть работы.

#### 1.3. Содержание обучения. 2 класс:

##### 1. Общие сведения о языке.

Язык как основное средство человеческого общения и явление национальной культуры. Первоначальные представления о многообразии языкового пространства России и мира. Методы познания языка: наблюдение, анализ.

##### 2. Фонетика и графика.

Смыслоразличительная функция звуков; различение звуков и букв; различение ударных и безударных гласных звуков, твёрдых и мягких согласных звуков, звонких и глухих согласных звуков; шипящие согласные звуки [ж], [ш], [ч'], [щ']; обозначение на письме твёрдости и мягкости согласных звуков, функции букв е, ё, ю, я; согласный звук [й'] и гласный звук [и] (повторение изученного в 1 классе).

Парные и непарные по твёрдости - мягкости согласные звуки.

Парные и непарные по звонкости - глухости согласные звуки.

Качественная характеристика звука: гласный - согласный; гласный ударный - безударный; согласный твёрдый - мягкий, парный - непарный; согласный звонкий - глухой, парный - непарный.

Функции Ъ: показатель мягкости предшествующего согласного в конце и в середине слова; разделительный. Использование на письме разделительных ъ и ь.

Соотношение звукового и буквенного состава в словах с буквами е, ё, ю, я (в начале слова и после гласных).

Деление слов на слоги (в том числе при стечении согласных).

Использование знания алфавита при работе со словарями.

Небуквенные графические средства: пробел между словами, знак переноса, абзац (красная строка), пунктуационные знаки (в пределах изученного).

##### 3. Орфоэпия.

Произношение звуков и сочетаний звуков, ударение в словах в соответствии с нормами современного русского литературного языка (на ограниченном перечне слов, отрабатываемом в учебнике). Использование отработанного перечня слов (орфоэпического словаря учебника) для решения практических задач.

##### 4. Лексика.

Слово как единство звучания и значения. Лексическое значение слова (общее представление). Выявление слов, значение которых требует уточнения. Определение значения слова по тексту или уточнение значения с помощью толкового словаря.

Однозначные и многозначные слова (простые случаи, наблюдение).

Наблюдение за использованием в речи синонимов, антонимов.

#### 5. Состав слова (морфемика).

Корень как обязательная часть слова. Однокоренные (родственные) слова. Признаки однокоренных (родственных) слов. Различение однокоренных слов и синонимов, однокоренных слов и слов с омонимичными корнями. Выделение в словах корня (простые случаи).

Окончание как изменяемая часть слова. Изменение формы слова с помощью окончания. Различение изменяемых и неизменяемых слов.

Суффикс как часть слова (наблюдение). Приставка как часть слова (наблюдение).

#### 6. Морфология.

Имя существительное (ознакомление): общее значение, вопросы ("кто?", "что?"), употребление в речи.

Глагол (ознакомление): общее значение, вопросы ("что делать?", "что сделать?"), употребление в речи.

Имя прилагательное (ознакомление): общее значение, вопросы ("какой?", "какая?", "какое?", "какие?"), употребление в речи.

Предлог. Отличие предлогов от приставок. Наиболее распространённые предлоги: в, на, из, без, над, до, у, о, об.

#### 7. Синтаксис.

Порядок слов в предложении; связь слов в предложении (повторение).

Предложение как единица языка. Предложение и слово. Отличие предложения от слова. Наблюдение за выделением в устной речи одного из слов предложения (логическое ударение).

Виды предложений по цели высказывания: повествовательные, вопросительные, побудительные предложения.

Виды предложений по эмоциональной окраске (по интонации): восклицательные и невосклицательные предложения.

#### 8. Орфография и пунктуация.

Прописная буква в начале предложения и в именах собственных (имена, фамилии, клички животных); знаки препинания в конце предложения; перенос слов со строки на строку (без учёта морфемного членения слова); гласные после шипящих в сочетаниях жи, ши (в положении под ударением), ча, ща, чу, щу; сочетания чк, чн (повторение правил правописания, изученных в 1 классе).

Орфографическая зоркость как осознание места возможного возникновения орфографической ошибки. Понятие орфограммы. Различные способы решения орфографической задачи в зависимости от места орфограммы в слове. Использование орфографического словаря учебника для определения (уточнения) написания слова. Контроль и самоконтроль при проверке собственных и предложенных текстов.

Правила правописания и их применение:

- 1) разделительный мягкий знак;
- 2) сочетания чт, щн, нч;
- 3) проверяемые безударные гласные в корне слова;
- 4) парные звонкие и глухие согласные в корне слова;
- 5) непроверяемые гласные и согласные (перечень слов в орфографическом словаре учебника);

б) прописная буква в именах собственных: имена, фамилии, отчества людей, клички животных, географические названия;

7) раздельное написание предлогов с именами существительными.

#### 9. Развитие речи.

Выбор языковых средств в соответствии с целями и условиями устного общения для эффективного решения коммуникативной задачи (для ответа на заданный вопрос, для выражения собственного мнения). Умение вести разговор (начать, поддержать, закончить

разговор, привлечь внимание). Практическое овладение диалогической формой речи. Соблюдение норм речевого этикета и орфоэпических норм в ситуациях учебного и бытового общения. Умение договариваться и приходить к общему решению в совместной деятельности при проведении парной и групповой работы.

Составление устного рассказа по репродукции картины по заданному плану, опорным словам. Составление устного рассказа по личным наблюдениям и вопросам.

Текст. Признаки текста: смысловое единство предложений в тексте; последовательность предложений в тексте; выражение в тексте законченной мысли. Тема текста. Основная мысль. Заглавие текста. Подбор заголовков к предложенным текстам. Последовательность частей текста (абзацев). Корректирование текстов с нарушенным порядком предложений и абзацев.

Типы текстов: описание, повествование, рассуждение, их особенности (первичное ознакомление).

Поздравление и поздравительная открытка.

Понимание текста: развитие умения формулировать простые выводы на основе информации, содержащейся в тексте. Выразительное чтение текста вслух с соблюдением правильной интонации.

Подробное изложение повествовательного текста объёмом 30-45 слов с опорой на вопросы.

Изучение содержания учебного предмета "Русский язык" во втором классе способствует освоению на пропедевтическом уровне ряда УУД.

#### 10. Познавательные УУД.

Базовые логические действия:

сравнивать однокоренные (родственные) слова и синонимы; однокоренные (родственные) слова и слова с омонимичными корнями;

сравнивать значение однокоренных (родственных) слов;

сравнивать буквенную оболочку однокоренных (родственных) слов;

по заданному алгоритму или с внешними опорами устанавливать основания для сравнения слов: на какой вопрос отвечают, что обозначают;

характеризовать звуки по заданным параметрам;

определять признак, по которому проведена классификация звуков, букв, слов, предложений;

находить закономерности на основе наблюдения за языковыми единицами;

ориентироваться в изученных понятиях (корень, окончание, текст); соотносить понятие с его краткой характеристикой.

Базовые исследовательские действия:

по предложенному плану проводить наблюдение за языковыми единицами (слово, предложение, текст);

формулировать выводы и предлагать доказательства того, что слова являются или не являются однокоренными (родственными).

Работа с информацией:

выбирать источник получения информации: нужный словарь учебника для получения информации;

устанавливать с помощью словаря значения многозначных слов;

согласно заданному алгоритму находить в предложенном источнике информацию, представленную в явном виде;

анализировать текстовую, графическую и звуковую информацию в соответствии с учебной задачей; "читать" информацию, представленную в схеме, таблице;

с помощью педагогического работника на уроках русского языка создавать схемы, таблицы для представления информации.

#### 11. Коммуникативные УУД.

Общение:

воспринимать и по заданному алгоритму формулировать суждения о языковых единицах;

проявлять уважительное отношение к собеседнику, соблюдать правила ведения диалога;

признавать возможность существования разных точек зрения в процессе анализа результатов наблюдения за языковыми единицами;

корректно и аргументированно на доступном уровне высказывать своё мнение о результатах наблюдения за языковыми единицами с учетом специфики проявления речевого нарушения;

строить устное диалогическое высказывание;

устно на основе плана формулировать простые выводы на основе прочитанного или услышанного текста.

12. Регулятивные УУД.

Самоорганизация:

с помощью педагогического работника планировать действия по решению орфографической задачи;

по заданному алгоритму выстраивать последовательность выбранных действий.

Самоконтроль:

устанавливать с помощью педагогического работника причины успехами неудач при выполнении заданий по русскому языку;

корректировать под руководством педагогического работника свои учебные действия для преодоления ошибок при выделении в слове корня и окончания, при списывании текстов и записи под диктовку.

Совместная деятельность:

строить действия по достижению цели совместной деятельности при выполнении парных и групповых заданий на уроках русского языка: распределять роли, договариваться, корректно делать замечания и высказывать пожелания участникам совместной работы, спокойно принимать замечания в свой адрес, мирно решать конфликты (в том числе с небольшой помощью педагогического работника);

совместно обсуждать процесс и результат работы;

ответственно выполнять свою часть работы;

оценивать свой вклад в общий результат.

1.4. Содержание обучения. 3 класс:

1. Сведения о русском языке.

Русский язык как государственный язык Российской Федерации. Методы познания языка: наблюдение, анализ, лингвистический эксперимент.

2. Фонетика и графика.

Звуки русского языка: гласный-согласный, гласный ударный-безударный, согласный твёрдый-мягкий, парный-непарный, согласный глухой-звонкий, парный-непарный; функции разделительных мягкого и твёрдого знаков, условия использования на письме разделительных мягкого и твёрдого знаков (повторение изученного).

Соотношение звукового и буквенного состава в словах с разделительными ь и ъ, в словах с непроизносимыми согласными.

Использование алфавита при работе со словарями, справочниками, каталогами.

3. Орфоэпия.

Нормы произношения звуков и сочетаний звуков; ударение в словах в соответствии с нормами современного русского литературного языка (на ограниченном перечне слов, обрабатываемом в учебнике).

Использование орфоэпического словаря для решения практических задач.

4. Лексика.

Повторение: лексическое значение слова.

Прямое и переносное значение слова (ознакомление). Устаревшие слова



(ознакомление).

#### 5. Состав слова (морфемика).

Корень как обязательная часть слова; однокоренные (родственные) слова; признаки однокоренных (родственных) слов; различение однокоренных слов и синонимов, однокоренных слов и слов с омонимичными корнями; выделение в словах корня (простые случаи); окончание как изменяемая часть слова (повторение изученного).

Однокоренные слова и формы одного и того же слова. Корень, приставка, суффикс - значимые части слова. Нулевое окончание (ознакомление).

#### 6. Морфология.

Части речи.

Имя существительное: общее значение, вопросы, употребление в речи. Имена существительные единственного и множественного числа. Имена существительные мужского, женского и среднего рода. Падеж имён существительных. Определение падежа, в котором употреблено имя существительное. Изменение имён существительных по падежам и числам (склонение).

Имена существительные 1, 2, 3-го склонения. Имена существительные одушевлённые и неодушевлённые.

Имя прилагательное: общее значение, вопросы, употребление в речи. Зависимость формы имени прилагательного от формы имени существительного. Изменение имён прилагательных по родам, числам и падежам (кроме имён прилагательных на -ий, -ов, -ин). Склонение имён прилагательных.

Местоимение (общее представление). Личные местоимения, их употребление в речи. Использование личных местоимений для устранения неоправданных повторов в тексте.

Глагол: общее значение, вопросы, употребление в речи. Неопределённая форма глагола. Настоящее, будущее, прошедшее время глаголов. Изменение глаголов по временам, числам. Род глаголов в прошедшем времени.

Частица не, её значение.

#### 7. Синтаксис.

Предложение. Установление при помощи смысловых (синтаксических) вопросов связи между словами в предложении. Главные члены предложения - подлежащее и сказуемое. Второстепенные члены предложения (без деления на виды). Предложения распространённые и нераспространённые.

Наблюдение за однородными членами предложения с союзами и, а, но и без союзов.

#### 8. Орфография и пунктуация.

Орфографическая зоркость как осознание места возможного возникновения орфографической ошибки, различные способы решения орфографической задачи в зависимости от места орфограммы в слове; контроль и самоконтроль при проверке собственных и предложенных текстов (повторение и применение на новом орфографическом материале).

Использование орфографического словаря для определения (уточнения) написания слова.

Правила правописания и их применение:

- а) разделительный твёрдый знак;
- б) непроизносимые согласные в корне слова;
- в) мягкий знак после шипящих на конце имён существительных;
- г) безударные гласные в падежных окончаниях имён существительных (на уровне наблюдения);
- д) безударные гласные в падежных окончаниях имён прилагательных (на уровне наблюдения);
- е) раздельное написание предлогов с личными местоимениями;
- ж) непроверяемые гласные и согласные (перечень слов в орфографическом словаре)

учебника);

з) раздельное написание частицы не с глаголами.

#### 9. Развитие речи.

Нормы речевого этикета: устное и письменное приглашение, просьба, извинение, благодарность, отказ. Соблюдение норм речевого этикета и орфоэпических норм в ситуациях учебного и бытового общения. Речевые средства, помогающие: формулировать и аргументировать собственное мнение в диалоге и дискуссии; договариваться и приходить к общему решению в совместной деятельности; контролировать (устно координировать) действия при проведении парной и групповой работы.

Особенности речевого этикета в условиях общения с людьми, плохо владеющими русским языком.

Повторение и продолжение работы с текстом, начатой во 2 классе: признаки текста, тема текста, основная мысль текста, заголовок, редактирование текстов с нарушенным порядком предложений и абзацев.

План текста. Коллективное составление плана текста, написание текста по заданному плану после предварительного обсуждения. Связь предложений в тексте с помощью личных местоимений, синонимов, союзов и, а, но. Ключевые слова в тексте.

Определение типов текстов (повествование, описание, рассуждение) и создание собственных текстов заданного типа.

Жанр письма, объявления.

Изложение текста по коллективно или самостоятельно составленному плану.

Изучающее, ознакомительное чтение.

Изучение содержания учебного предмета "Русский язык" в третьем классе способствует освоению ряда УУД.

#### 10. Познавательные УУД.

Базовые логические действия:

сравнивать грамматические признаки разных частей речи по заданному алгоритму;

сравнивать тему и основную мысль текста;

сравнивать типы текстов (повествование, описание, рассуждение); сравнивать прямое и переносное значение слова;

группировать слова на основании того, какой частью речи они являются;

объединять имена существительные в группы по определённому признаку (например, род или число);

определять существенный признак для классификации звуков, предложений;

устанавливать при помощи смысловых (синтаксических) вопросов связи между словами в предложении;

ориентироваться в изученных понятиях (подлежащее, сказуемое, второстепенные члены предложения, часть речи, склонение) и соотносить понятие с его краткой характеристикой.

Базовые исследовательские действия:

определять разрыв между реальным и желательным качеством текста на основе предложенных педагогическим работником критериев;

с помощью педагогического работника формулировать цель, планировать изменения текста;

высказывать предположение в процессе наблюдения за языковым материалом;

проводить по предложенному плану несложное лингвистическое мини-исследование, выполнять по предложенному плану проектное задание;

формулировать выводы об особенностях каждого из трёх типов текстов, подкреплять их доказательствами на основе результатов проведенного наблюдения;

коллективно под руководством педагогического работника выбирать наиболее подходящий для данной ситуации тип текста (на основе предложенных критериев).

Работа с информацией:

выбирать источник получения информации при выполнении мини-исследования;  
анализировать текстовую, графическую, звуковую информацию в соответствии с учебной задачей;

самостоятельно создавать схемы, таблицы для представления информации как результата наблюдения за языковыми единицами.

#### 11. Коммуникативные УУД.

Общение:

строить речевое высказывание в соответствии с поставленной задачей с учетом специфики проявления речевого дефекта;

создавать устные и письменные тексты (описание, рассуждение, повествование) с использованием внешних опор (по данным словам, по плану, по графической схеме);

под руководством педагогического работника готовить небольшие выступления о результатах групповой работы, наблюдения, выполненного мини-исследования, проектного задания;

создавать небольшие устные и письменные тексты, содержащие приглашение, просьбу, извинение, благодарность, отказ, с использованием норм речевого этикета.

#### 12. Регулятивные УУД.

Самоорганизация:

планировать действия по решению орфографической задачи; выстраивать последовательность выбранных действий по заданному алгоритму.

Самоконтроль:

устанавливать причины успеха и неудач при выполнении заданий по русскому языку;

корректировать с помощью педагогического работника свои учебные действия для преодоления ошибок при выделении в слове корня и окончания, при определении части речи, члена предложения при списывании текстов и записи под диктовку.

Совместная деятельность:

под руководством педагогического работника формулировать краткосрочные и долгосрочные цели (индивидуальные с учётом участия в коллективных задачах) при выполнении коллективного мини-исследования или проектного задания на основе предложенного формата планирования, распределения промежуточных шагов и сроков;

выполнять совместные (в группах) проектные задания с опорой на предложенные образцы;

при выполнении совместной деятельности справедливо распределять работу, договариваться, обсуждать процесс и результат совместной работы;

проявлять готовность выполнять разные роли: руководителя (лидера), подчиненного, проявлять самостоятельность, организованность, инициативность для достижения общего успеха деятельности.

#### 1.5. Содержание обучения. 4 класс:

##### 1. Сведения о русском языке.

Русский язык как язык межнационального общения. Различные методы познания языка: наблюдение, анализ, лингвистический эксперимент, мини-исследование, проект.

##### 2. Фонетика и графика.

Характеристика, сравнение, классификация звуков вне слова и в слове по заданным параметрам. Звукобуквенный разбор слова.

##### 3. Орфоэпия.

Правильная интонация в процессе говорения и чтения. Нормы произношения звуков и сочетаний звуков; ударение в словах в соответствии с нормами современного русского литературного языка (на ограниченном перечне слов, отрабатываемом в учебнике).

Использование орфоэпических словарей русского языка при определении правильного произношения слов.

##### 4. Лексика.

Повторение и продолжение работы: наблюдение за использованием в речи синонимов, антонимов, устаревших слов (простые случаи).

Наблюдение за использованием в речи фразеологизмов (простые случаи).

5. Состав слова (морфемика).

Состав изменяемых слов, выделение в словах с однозначно выделяемыми морфемами окончания, корня, приставки, суффикса (повторение изученного).

Основа слова.

Состав неизменяемых слов (ознакомление).

Значение наиболее употребляемых суффиксов изученных частей речи (ознакомление).

6. Морфология.

Части речи самостоятельные и служебные.

Имя существительное. Склонение имён существительных (кроме существительных на -мя, -ий, -ие, -ия; на -ья типа гостья, на -ье типа ожерелье во множественном числе); собственных имён существительных на -ов, -ин, -ий; имена существительные 1, 2, 3-го склонения (повторение изученного). Несклоняемые имена существительные (ознакомление).

Имя прилагательное. Зависимость формы имени прилагательного от формы имени существительного (повторение). Склонение имён прилагательных во множественном числе.

Местоимение. Личные местоимения (повторение). Личные местоимения 1-го и 3-го лица единственного и множественного числа; склонение личных местоимений.

Глагол. Изменение глаголов по лицам и числам в настоящем и будущем времени (спряжение). I и II спряжение глаголов. Способы определения I и II спряжения глаголов.

Наречие (общее представление). Значение, вопросы, употребление в речи.

Предлог. Отличие предлогов от приставок (повторение).

Союз; союзы и, а, но в простых и сложных предложениях.

Частица не, её значение (повторение).

7. Синтаксис.

Слово, сочетание слов (словосочетание) и предложение, осознание их сходства и различий; виды предложений по цели высказывания (повествовательные, вопросительные и побудительные); виды предложений по эмоциональной окраске (восклицательные и невосклицательные); связь между словами в словосочетании и предложении (при помощи смысловых вопросов); распространённые и нераспространённые предложения (повторение изученного).

Предложения с однородными членами: без союзов, с союзами а, но, с одиночным союзом и. Интонация перечисления в предложениях с однородными членами.

Простое и сложное предложение (ознакомление). Сложные предложения: сложносочинённые с союзами и, а, но; бессоюзные сложные предложения (без называния терминов).

8. Орфография и пунктуация.

Повторение правил правописания, изученных в 1, 2, 3 классах. Орфографическая зоркость как осознание места возможного возникновения орфографической ошибки; различные способы решения орфографической задачи в зависимости от места орфограммы в слове; контроль при проверке собственных и предложенных текстов (повторение и применение на новом орфографическом материале).

Использование орфографического словаря для определения (уточнения) написания слова.

Правила правописания и их применение:

безударные падежные окончания имён существительных (кроме существительных на -мя, -ий, -ие, -ия, а также кроме собственных имён существительных на -ов, -ин, -ий);

безударные падежные окончания имён прилагательных;

мягкий знак после шипящих на конце глаголов в форме 2-го лица единственного числа;

наличие или отсутствие мягкого знака в глаголах на -ться и -тся;

безударные личные окончания глаголов;

знаки препинания в предложениях с однородными членами, соединёнными союзами и, а, но и без союзов.

Знаки препинания в сложном предложении, состоящем из двух простых (наблюдение).

Знаки препинания в предложении с прямой речью после слов автора (наблюдение).

#### 9. Развитие речи.

Повторение и продолжение работы, начатой в предыдущих классах: ситуации устного и письменного общения (письмо, поздравительная открытка, объявление); диалог; монолог; отражение темы текста или основной мысли в заголовке.

Корректирование текстов (заданных и собственных) с учётом точности, правильности, богатства и выразительности письменной речи.

Изложение (подробный устный и письменный пересказ текста; выборочный устный пересказ текста).

Сочинение как вид письменной работы.

Изучающее, ознакомительное чтение. Поиск информации, заданной в тексте в явном виде. Формулирование простых выводов на основе информации, содержащейся в тексте. Интерпретация и обобщение содержащейся в тексте информации.

Изучение содержания учебного предмета "Русский язык" в четвертом классе способствует освоению ряда УУД.

#### 10. Познавательные УУД.

Базовые логические действия:

По заданному алгоритму устанавливать основания для сравнения слов, относящихся к разным частям речи; устанавливать основания для сравнения слов, относящихся к одной части речи, но отличающихся грамматическими признаками;

группировать слова на основании того, какой частью речи они являются;

объединять глаголы в группы по определённому признаку (например, время, спряжение);

объединять предложения по определённому признаку;

классифицировать предложенные языковые единицы;

устно характеризовать языковые единицы по заданным признакам;

ориентироваться в изученных понятиях (склонение, спряжение, неопределённая форма, однородные члены предложения, сложное предложение) и соотносить понятие с его краткой характеристикой.

Базовые исследовательские действия:

сравнивать несколько вариантов выполнения заданий по русскому языку, выбирать наиболее подходящий (на основе предложенных критериев);

проводить по предложенному алгоритму различные виды анализа (звукобуквенный, морфемный, морфологический, синтаксический) по заданному алгоритму;

формулировать выводы и подкреплять их доказательствами на основе результатов проведённого наблюдения за языковым материалом (классификации, сравнения, мини-исследования);

выявлять недостаток информации для решения учебной (практической) задачи на основе предложенного алгоритма;

прогнозировать возможное развитие речевой ситуации.

Работа с информацией:

выбирать источник получения информации, работать со словарями, справочниками в поисках информации, необходимой для решения учебно-практической задачи; находить дополнительную информацию, используя справочники и словари;

распознавать достоверную и недостоверную информацию о языковых единицах самостоятельно или на основании предложенного педагогическим работником способа её проверки;

соблюдать с помощью взрослых (педагогических работников, родителей (законных представителей) несовершеннолетних обучающихся) элементарные правила информационной безопасности при поиске информации в сети Интернет;

самостоятельно создавать схемы, таблицы для представления информации.

#### 11. Коммуникативные УУД.

Общение:

воспринимать и формулировать суждения, выбирать адекватные языковые средства для выражения эмоций в соответствии с целями и условиями общения в знакомой среде;

строить устное высказывание при обосновании правильности написания, при обобщении результатов наблюдения за орфографическим материалом;

создавать устные и письменные тексты (описание, рассуждение, повествование) на доступном уровне с учетом структуры и степени выраженности речевого дефекта;

под руководством педагогического работника готовить небольшие публичные выступления;

подбирать иллюстративный материал (рисунки, фото, плакаты) к тексту выступления.

#### 12. Регулятивные УУД.

Самоорганизация:

самостоятельно планировать действия по решению учебной задачи для получения результата;

выстраивать последовательность выбранных действий;

предвидеть трудности и возможные ошибки.

Самоконтроль:

контролировать процесс и результат выполнения задания, корректировать учебные действия для преодоления ошибок;

находить ошибки в своей и чужих работах, устанавливать их причины;

оценивать по предложенным критериям общий результат деятельности и свой вклад в неё;

адекватно принимать оценку своей работы.

Совместная деятельность:

принимать цель совместной деятельности, коллективно строить действия по её достижению: распределять роли, договариваться, обсуждать процесс и результат совместной работы;

проявлять готовность руководить, выполнять поручения, подчиняться;

ответственно выполнять свою часть работы;

оценивать свой вклад в общий результат;

выполнять совместные проектные задания с опорой на предложенные образцы, планы, идеи.

1.6. Планируемые результаты освоения программы учебного предмета "Русский язык" на уровне начального общего образования.

##### 1.6.1. Личностные результаты:

а) гражданско-патриотического воспитания:

становление ценностного отношения к своей родине России, в том числе через изучение русского языка, отражающего историю и культуру страны;

осознание своей этнокультурной и российской гражданской идентичности, понимание роли русского языка как государственного языка Российской Федерации и языка межнационального общения народов России;

сопричастность к прошлому, настоящему и будущему своей страны и родного края, в том числе через обсуждение ситуаций при работе с художественными произведениями;

уважение к своему и другим народам, формируемое в том числе на основе примеров из художественных произведений;

первоначальные представления о человеке как члене общества, о правах и ответственности, уважении и достоинстве человека, о нравственно-этических нормах поведения и правилах межличностных отношений, в том числе отражённых в художественных произведениях;

б) духовно-нравственного воспитания:

признание индивидуальности каждого человека с опорой на собственный жизненный и читательский опыт;

проявление сопереживания, уважения и доброжелательности, в том числе с использованием адекватных языковых средств для выражения своего состояния и чувств;

неприятие любых форм поведения, направленных на причинение физического и морального вреда другим людям (в том числе связанного с использованием недопустимых средств языка);

в) эстетического воспитания:

уважительное отношение и интерес к художественной культуре, восприимчивость к разным видам искусства, традициям и творчеству своего и других народов;

стремление к самовыражению в разных видах художественной деятельности, в том числе в искусстве слова; осознание важности русского языка как средства общения и самовыражения;

г) физического воспитания, формирования культуры здоровья и эмоционального благополучия:

соблюдение правил здорового и безопасного (для себя и других людей) образа жизни в окружающей среде (в том числе информационной) при поиске дополнительной информации в процессе языкового образования;

бережное отношение к физическому и психическому здоровью, проявляющееся в выборе приемлемых способов речевого самовыражения и соблюдении норм речевого этикета и правил общения;

д) трудового воспитания:

осознание ценности труда в жизни человека и общества (в том числе благодаря примерам из художественных произведений), ответственное потребление и бережное отношение к результатам труда, навыки участия в различных видах трудовой деятельности, интерес к различным профессиям, возникающий при обсуждении примеров из художественных произведений;

е) экологического воспитания:

бережное отношение к природе, формируемое в процессе работы с текстами; неприятие действий, приносящих ей вред;

ж) ценности научного познания:

первоначальные представления о научной картине мира (в том числе первоначальные представления о системе языка как одной из составляющих целостной научной картины мира);

познавательные интересы, активность, инициативность, любознательность и самостоятельность в познании, в том числе познавательный интерес к изучению русского языка, активность и самостоятельность в его познании.

1.6.2. Метапредметные результаты:

1. В результате изучения предмета "Русский язык" на уровне начального общего образования у обучающегося будут сформированы следующие познавательные УУД:

а) базовые логические действия:

сравнивать различные языковые единицы (звуки, слова, предложения, тексты), устанавливать основания для сравнения языковых единиц (частеречная принадлежность, грамматический признак, лексическое значение); устанавливать аналогии языковых единиц по заданному алгоритму;

объединять объекты (языковые единицы) по определённому признаку;  
определять существенный признак для классификации языковых единиц (звуков, частей речи, предложений, текстов); классифицировать языковые единицы;

находить в языковом материале закономерности и противоречия на основе предложенного педагогическим работником алгоритма наблюдения; анализировать алгоритм действий при работе с языковыми единицами, самостоятельно выделять учебные операции при анализе языковых единиц;

выявлять недостаток информации для решения учебной и практической задачи на основе предложенного алгоритма, формулировать запрос на дополнительную информацию;

устанавливать причинно-следственные связи в ситуациях наблюдения за языковым материалом, делать выводы.

б) базовые исследовательские действия:

с помощью педагогического работника формулировать цель, планировать изменения языкового объекта, речевой ситуации;

сравнивать несколько вариантов выполнения задания, выбирать наиболее подходящий (на основе предложенных критериев);

проводить по предложенному плану несложное лингвистическое мини-исследование, выполнять по предложенному плану проектное задание;

формулировать выводы и подкреплять их доказательствами на основе результатов проведённого наблюдения за языковым материалом (классификации, сравнения, исследования); формулировать с помощью педагогического работника вопросы в процессе анализа предложенного языкового материала;

прогнозировать возможное развитие процессов, событий и их последствия в аналогичных или сходных ситуациях.

в) работа с информацией:

выбирать источник получения информации: нужный словарь для получения запрашиваемой информации, для уточнения;

согласно заданному алгоритму находить представленную в явном виде информацию в предложенном источнике: в словарях, справочниках;

распознавать достоверную и недостоверную информацию самостоятельно или на основании предложенного педагогическим работником способа её проверки (обращаясь к словарям, справочникам, учебнику);

соблюдать с помощью взрослых (педагогических работников, родителей (законных представителей) правила информационной безопасности при поиске информации в Интернете (информации о написании и произношении слова, о значении слова, о происхождении слова, о синонимах слова);

анализировать и создавать текстовую, видео, графическую, звуковую информацию в соответствии с учебной задачей на доступном уровне с учетом структуры дефекта и степени его выраженности;

понимать лингвистическую информацию, зафиксированную в виде таблиц, схем; самостоятельно создавать схемы, таблицы для представления лингвистической информации.

2. К концу обучения на уровне начального общего образования у обучающегося формируются коммуникативные УУД:

общение:

воспринимать и формулировать суждения, выражать эмоции в соответствии с целями и условиями общения в знакомой среде на доступном уровне с учетом структуры дефекта и степени его выраженности;

проявлять уважительное отношение к собеседнику, соблюдать правила ведения диалоги и дискуссии;

признавать возможность существования разных точек зрения;



на доступном уровне корректно и аргументированно высказывать своё мнение;  
строить речевое высказывание в соответствии с поставленной задачей на доступном уровне с учетом структуры и степени выраженности речевого дефекта;

на доступном уровне с учетом структуры и степени выраженности речевого дефекта создавать устные и письменные тексты (описание, рассуждение, повествование) в соответствии с речевой ситуацией;

над руководством педагогического работника готовить небольшие публичные выступления о результатах парной и групповой работы, о результатах наблюдения, выполненного мини-исследования, проектного задания;

подбирать иллюстративный материал (рисунки, фото, плакаты) к тексту выступления.

3. К концу обучения на уровне начального общего образования у обучающегося формируются регулятивные УУД:

а) самоорганизация:

на основе заданного алгоритма планировать действия по решению учебной задачи для получения результата;

выстраивать последовательность выбранных действий.

б) самоконтроль:

устанавливать причины успеха и неудач учебной деятельности;

корректировать свои учебные действия для преодоления речевых и орфографических ошибок;

соотносить результат деятельности с поставленной учебной задачей по выделению, характеристике, использованию языковых единиц;

находить ошибку, допущенную при работе с языковым материалом, находить орфографическую и пунктуационную ошибку;

сравнивать результаты своей деятельности и деятельности одноклассников, объективно оценивать их по предложенным критериям.

в) совместная деятельность:

формулировать краткосрочные и долгосрочные цели (индивидуальные с учётом участия в коллективных задачах) в стандартной (типовой) ситуации на основе предложенного педагогическим работником формата планирования, распределения промежуточных шагов и сроков;

принимать цель совместной деятельности, коллективно строить действия по её достижению: распределять роли, договариваться, обсуждать процесс и результат совместной работы;

проявлять готовность руководить, выполнять поручения, подчиняться, самостоятельно разрешать конфликты;

ответственно выполнять свою часть работы;

оценивать свой вклад в общий результат;

выполнять совместные проектные задания с опорой на предложенные образцы.

### **1.6.3. Предметные результаты:**

а) 1 класс:

различать слово и предложение; вычленять слова из предложений;

вычленять звуки из слова;

различать гласные и согласные звуки (в том числе различать в слове согласный звук [й'] и гласный звук [и]);

различать ударные и безударные гласные звуки;

различать согласные звуки: мягкие и твёрдые, звонкие и глухие (вне слова и в слове);

различать понятия "звук" и "буква";

определять количество слогов в слове; делить слова на слоги (простые случаи: слова без стечения согласных); определять в слове ударный слог;

обозначать на письме мягкость согласных звуков буквами е, ё, ю, я и буквой ь в

конце слова;

правильно называть буквы русского алфавита; использовать знание последовательности букв русского алфавита для упорядочения небольшого списка слов;

писать аккуратным разборчивым почерком без искажений прописные и строчные буквы, соединения букв, слова;

применять изученные правила правописания: отдельное написание слов в предложении; знаки препинания в конце предложения: точка, вопросительный и восклицательный знаки; прописная буква в начале предложения и в именах собственных (имена, фамилии, клички животных); перенос слов по слогам (простые случаи: слова из слогов типа "согласный + гласный"); гласные после шипящих в сочетаниях жи, ши (в положении под ударением), ча, ща, чу, щу; непроверяемые гласные и согласные (перечень слов в орфографическом словаре учебника);

правильно списывать (без пропусков и искажений букв) слова и предложения, тексты объёмом не более 25 слов;

писать под диктовку (без пропусков и искажений букв) слова, предложения из 3-5 слов, тексты объёмом не более 20 слов, правописание которых не расходится с произношением;

находить и исправлять ошибки на изученные правила, опiski;

понимать прослушанный текст;

читать вслух (с пониманием) короткие тексты по слогам с чтением коротких слов целиком, соблюдением интонации и пауз в соответствии со знаками препинания в конце предложения;

составлять предложение из набора форм слов;

устно составлять текст из 3-5 предложений по сюжетным картинкам и наблюдениям;

использовать изученные понятия в процессе решения учебных задач, б) 2 класс:

осознавать язык как основное средство общения;

характеризовать согласные звуки вне слова и в слове по заданным параметрам: согласный парный - непарный по твёрдости - мягкости; согласный парный - непарный по звонкости - глухости;

определять количество слогов в слове (в том числе при стечении согласных); делить слово на слоги;

устанавливать соотношение звукового и буквенного состава, в том числе с учётом функций букв е, ё, ю, я;

обозначать на письме мягкость согласных звуков буквой мягкий знак в середине слова;

находить однокоренные слова;

выделять в слове корень (простые случаи);

выделять в слове окончание;

выявлять в тексте случаи употребления многозначных слов, понимать их значения и уточнять значение по учебным словарям; случаи употребления синонимов и антонимов (без называния терминов);

распознавать слова, отвечающие на вопросы "кто?", "что?";

распознавать слова, отвечающие на вопросы "что делать?", "что сделать?";

распознавать слова, отвечающие на вопросы "какой?", "какая?", "какое?", "какие?";

определять вид предложения по цели высказывания и по эмоциональной окраске;

находить место орфограммы в слове и между словами на изученные правила;

применять изученные правила правописания, в том числе: сочетания чк, чн, чт; шн, нч; проверяемые безударные гласные в корне слова; парные звонкие и глухие согласные в корне слова; непроверяемые гласные и согласные (перечень слов в орфографическом словаре учебника); прописная буква в именах, отчествах, фамилиях людей, кличках животных, географических названиях; отдельное написание предлогов с именами существительными, разделительный мягкий знак;

правильно списывать (без пропусков и искажений букв) слова и предложения, тексты объёмом не более 50 слов;

писать под диктовку (без пропусков и искажений букв) слова, предложения, тексты объёмом не более 45 слов с учётом изученных правил правописания;

находить и исправлять ошибки на изученные правила, описки;

пользоваться толковым, орфографическим, орфоэпическим словарями учебника;

строить устное диалогическое и монологическое высказывание (2-4 предложения на определённую тему, по наблюдениям) с соблюдением орфоэпических норм, правильной интонации;

формулировать простые выводы на основе прочитанного (услышанного) устно и письменно (1-2 предложения);

составлять предложения из слов, устанавливая между ними смысловую связь по вопросам;

определять тему текста и озаглавливать текст, отражая его тему;

составлять текст из разрозненных предложений, частей текста;

коллективно писать подробное изложение повествовательного текста объёмом 30-45 слов с опорой на вопросы;

объяснять своими словами значение изученных понятий;

использовать изученные понятия,

в) 3 класс:

объяснять значение русского языка как государственного языка российской федерации;

характеризовать, сравнивать, классифицировать звуки вне слова и в слове по заданным параметрам;

производить звукобуквенный анализ слова (в словах с орфограммами; без транскрибирования);

определять функцию разделительных мягкого и твёрдого знаков в словах; устанавливать соотношение звукового и буквенного состава, в том числе с учётом функций букв е, ё, ю, я, в словах с разделительными ь, ъ, в словах с непроносимыми согласными;

различать однокоренные слова и формы одного и того же слова; различать однокоренные слова и слова с омонимичными корнями (без называния термина); различать однокоренные слова и синонимы;

находить в словах с однозначно выделяемыми морфемами окончание, корень, приставку, суффикс;

выявлять случаи употребления синонимов и антонимов; подбирать синонимы и антонимы к словам разных частей речи;

распознавать слова, употреблённые в прямом и переносном значении (простые случаи);

определять значение слова в тексте;

распознавать имена существительные; определять грамматические признаки имён существительных: род, число, падеж; склонять в единственном числе имена существительные с ударными окончаниями;

распознавать имена прилагательные; определять грамматические признаки имён прилагательных: род, число, падеж;

изменять имена прилагательные по падежам, числам, родам (в единственном числе) в соответствии с падежом, числом и родом имён существительных;

распознавать глаголы; различать глаголы, отвечающие на вопросы "что делать?" и "что сделать?"; определять грамматические признаки глаголов: форму времени, число, род (в прошедшем времени); изменять глагол по временам (простые случаи), в прошедшем времени - по родам;

распознавать личные местоимения (в начальной форме);

использовать личные местоимения для устранения неоправданных повторов в

тексте;

различать предлоги и приставки;

определять вид предложения по цели высказывания и по эмоциональной окраске;

находить главные и второстепенные (без деления на виды) члены предложения;

распознавать распространённые и нераспространённые предложения;

находить место орфограммы в слове и между словами на изученные правила;

применять изученные правила правописания, в том числе непроверяемые гласные и согласные (перечень слов в орфографическом словаре учебника); непроизносимые согласные в корне слова; разделительный твёрдый знак; мягкий знак после шипящих на конце имён существительных; не с глаголами; раздельное написание предлогов со словами;

правильно списывать слова, предложения, тексты объёмом не более 70 слов;

писать под диктовку тексты объёмом не более 65 слов с учётом изученных правил правописания;

находить и исправлять ошибки на изученные правила, опiski;

понимать тексты разных типов, находить в тексте заданную информацию;

формулировать простые выводы на основе прочитанной (услышанной) информации устно (1-2 предложения);

строить устное диалогическое и монологическое высказывание (3-5 предложений на определённую тему, по наблюдениям) с соблюдением орфоэпических норм, правильной интонации; создавать небольшие устные и письменные тексты (2-4 предложения), содержащие приглашение, просьбу, извинение, благодарность, отказ, с использованием норм речевого этикета;

определять связь предложений в тексте (с помощью личных местоимений, синонимов, союзов и, а, но);

определять ключевые слова в тексте;

определять тему текста и основную мысль текста;

выявлять части текста (абзацы) и отражать с помощью ключевых слов или предложений их смысловое содержание;

составлять план текста, создавать по нему текст и корректировать текст;

писать подробное изложение по заданному, коллективно или самостоятельно составленному плану;

объяснять своими словами значение изученных понятий, использовать изученные понятия;

уточнять значение слова с помощью толкового словаря.

г) 4 класс:

осознавать многообразие языков и культур на территории российской федерации, осознавать язык как одну из главных духовно-нравственных ценностей народа;

объяснять роль языка как основного средства общения;

объяснять роль русского языка как государственного языка российской федерации и языка межнационального общения;

осознавать правильную устную и письменную речь как показатель общей культуры человека;

проводить звукобуквенный разбор слов (в соответствии с предложенным в учебнике алгоритмом);

подбирать к предложенным словам синонимы; подбирать к предложенным словам антонимы;

выявлять в речи слова, значение которых требует уточнения, определять значение слова по контексту;

проводить разбор по составу слов с однозначно выделяемыми морфемами; составлять схему состава слова; соотносить состав слова с представленной схемой;

устанавливать принадлежность слова к определённой части речи (в объёме изученного) по комплексу освоенных грамматических признаков;

определять грамматические признаки имён существительных: склонение, род, число, падеж; проводить разбор имени существительного как части речи по заданному плану;

определять грамматические признаки имён прилагательных: род (в единственном числе), число, падеж; проводить разбор имени прилагательного как части речи по заданному плану;

устанавливать (находить) неопределённую форму глагола; определять грамматические признаки глаголов: спряжение, время, лицо (в настоящем и будущем времени), число, род (в прошедшем времени в единственном числе); изменять глаголы в настоящем и будущем времени по лицам и числам (спрягать); проводить разбор глагола как части речи по заданному плану;

определять грамматические признаки личного местоимения в начальной форме: лицо, число, род (у местоимений 3-го лица в единственном числе); использовать личные местоимения для устранения неоправданных повторов в тексте по заданному плану;

различать предложение, словосочетание и слово;

классифицировать предложения по цели высказывания и по эмоциональной окраске;

различать распространённые и нераспространённые предложения;

распознавать предложения с однородными членами; составлять предложения с однородными членами; использовать предложения с однородными членами в речи;

разграничивать простые распространённые и сложные предложения, состоящие из двух простых (сложносочинённые с союзами и, а, но и бессоюзные сложные предложения без называния терминов); составлять простые распространённые и сложные предложения, состоящие из двух простых (сложносочинённые с союзами и, а, но и бессоюзные сложные предложения без называния терминов);

производить синтаксический разбор простого предложения;

находить место орфограммы в слове и между словами на изученные правила;

применять изученные правила правописания, в том числе: непроверяемые гласные и согласные (перечень слов в орфографическом словаре учебника); безударные падежные окончания имён существительных (кроме существительных на -мя, -ий, -ие, -ия, а также кроме собственных имён существительных на -ов, -ин, -ий); безударные падежные окончания имён прилагательных; мягкий знак после шипящих на конце глаголов в форме 2-го лица единственного числа; наличие или отсутствие мягкого знака в глаголах на -ться и -тся; безударные личные окончания глаголов; знаки препинания в предложениях с однородными членами, соединёнными союзами и, а, но и без союзов;

правильно списывать тексты объёмом не более 85 слов;

писать под диктовку тексты объёмом не более 80 слов с учётом изученных правил правописания;

находить и исправлять орфографические и пунктуационные ошибки на изученные правила, опiski;

осознавать ситуацию общения (с какой целью, с кем, где происходит общение); выбирать адекватные языковые средства в ситуации общения;

строить устное диалогическое и монологическое высказывание (4-6 предложений), соблюдая орфоэпические нормы, правильную интонацию, нормы речевого взаимодействия;

создавать небольшие устные и письменные тексты (3-5 предложений) для конкретной ситуации письменного общения (письма, поздравительные открытки, объявления);

определять тему и основную мысль текста; самостоятельно озаглавливать текст с опорой на тему или основную мысль;

корректировать порядок предложений и частей текста;

коллективно составлять план к заданным текстам;

осуществлять подробный пересказ текста (устно и письменно);

осуществлять выборочный пересказ текста (устно);  
 писать (после предварительной подготовки) сочинения по заданным темам;  
 осуществлять ознакомительное, изучающее чтение, поиск информации;  
 формулировать устно и письменно простые выводы на основе прочитанной (услышанной) информации; интерпретировать и обобщать содержащуюся в тексте информацию;  
 объяснять своими словами значение изученных понятий;  
 использовать изученные понятия;  
 уточнять значение слова с помощью справочных изданий, в том числе из числа верифицированных электронных ресурсов, включённых в федеральный перечень.

#### 1.7. Особенности оценивания:

##### 1. Учет ошибок в диктанте:

повторная ошибка в одном и том же слове считается за 1 ошибку (например, обучающийся дважды в слове "песок" написал вместо "е" букву "и");

ошибки на одно и то же правило, допущенные в разных словах, считаются как две ошибки (например, обучающийся написал букву "т" вместо "д" в слове "лошадка" и букву "с" вместо "з" в слове "повозка").

Специфические дисграфические ошибки оцениваются следующим образом: три однотипные ошибки (акустические, фонологические, моторные, ошибки языкового анализа и другие) расцениваются как одна.

##### 2. Ошибкой считается:

нарушение орфографических правил при написании слов, включая ошибки на пропуск, перестановку, замену и вставку лишних букв в словах;

неправильное написание слов, не регулируемых правилами, круг которых очерчен программой каждого класса (слова с непроверяемыми написаниями);

отсутствие знаков препинания, изученных в данный момент в соответствии с программой; отсутствие точки в конце предложения не считается за ошибку, если следующее предложение написано с большой буквы.

3. При оценке контрольной работы учитывается в первую очередь правильность ее выполнения. Исправления, которые сделал обучающийся, не влияют на оценку (за исключением такого вида работ, как контрольное списывание). Учитывается только последнее написание. Оформление работы так же не должно влиять на оценку, ибо в таком случае проверяющий работу может быть недостаточно объективным. При оценивании работы педагогический работник принимает во внимание каллиграфический навык. При оценивании работы принимается во внимание не только количество, но и характер ошибок.

Контрольный словарный диктант проводится 1 раз в две недели в тетрадях для контрольных работ.

Объём текстов изложений должен быть на 15-20 слов больше объёма диктантов. Примерный объём текстов для изложений:

	Количество слов на начало года	Количество слов на конец года
3 класс	45-55	65-70
4 класс	70-75	85-100

На изложение отводится не менее одного часа.

В качестве контрольного проводится одно изложение в конце года.

## 2. Обучение грамоте.

Программа по учебному предмету "Обучение грамоте" (предметная область "Русский язык и литературное чтение") включает пояснительную записку, содержание обучения, планируемые результаты освоения программы учебного предмета, тематическое планирование.

Пояснительная записка отражает общие цели и задачи изучения предмета,

характеристику психологических предпосылок к его изучению обучающимися с НОДА; место в структуре учебного плана, а также подходы к отбору содержания, к определению планируемых результатов и к структуре тематического планирования.

Содержание обучения раскрывает содержательные линии, которые предлагаются для обязательного изучения на этапе обучения грамоте. Содержание обучения завершается перечнем УУД - познавательных, коммуникативных и регулятивных, которые возможно формировать средствами учебного предмета "Обучение грамоте" с учётом возрастных особенностей обучающихся младшего школьного возраста и специфике проявления речевого недоразвития.

Планируемые результаты включают личностные, метапредметные результаты за период обучения, а также предметные достижения обучающихся с НОДА.

В тематическом планировании описывается тематическое содержание по всем разделам, выделенным в содержании обучения, раскрывается характеристика деятельности, методы и формы организации обучения, которые целесообразно использовать при изучении того или иного раздела. Также в тематическом планировании представлены способы организации дифференцированного обучения.

### 2.1. Пояснительная записка.

Письменная речь (чтение и письмо) представляет собой более сложную форму речевой деятельности. Овладение чтением и письмом характеризует более высокий уровень речевого развития. Вместе с тем овладение навыком чтения и письма требует достаточно высокого уровня сформированности устной речи, языковых обобщений (фонематических, лексических, морфологических, синтаксических).

В процессе овладения чтением и письмом обучающийся переходит от практического владения устной речью к осознанию языковых процессов.

Ведущим методом обучения грамоте обучающихся с НОДА является звуковой аналитико-синтетический метод.

Процесс обучения грамоте обучающихся с НОДА подразделяется на два периода: подготовительный или добукварный; букварный.

В подготовительный период формируются необходимые речевые и неречевые предпосылки обучения грамоте. Для успешного овладения чтением и письмом обучающиеся должны анализировать предложения на слова, осуществлять слоговой и фонематический анализ, дифференцировать звуки на слух и в произношении, иметь достаточный словарный запас, владеть грамматическим строем речи, уметь отвечать на вопросы о прочитанном педагогическим работником тексте, составлять простые предложения. Овладению буквенными обозначениями предшествует работа по развитию двигательных умений (развитие тонкой ручной моторики) и анализу зрительно-пространственных отношений, обеспечивающих подготовку кинестетического и зрительного анализаторов к восприятию и письму букв и их элементов, и умение ориентироваться на странице тетради, классной доске, а также формирование графомоторных навыков, необходимых для дальнейшего воспроизведения букв.

В букварный период ведется работа по обучению первоначальным навыкам чтения и письма.

Последовательность изучения звуков и букв обучающимися с НОДА определяется следующим образом - от правильно произносимых звуков (и соответствующих им букв) к наиболее трудным по артикуляции, далее к мягким согласным, звонким согласным, аффрикатам. Каждый звук изучается сначала на уроках произношения в словах и фразах различной сложности, дифференцируется от других звуков, затем на уроках обучения грамоте изучается соответствующая буква.

В процессе работы большая роль отводится звукослоговому и звукобуквенному анализу слов, который дает возможность наблюдать способы обозначения мягкости согласных звуков на письме, замечать несоответствие между произношением и написанием, то есть заниматься орфографической пропедевтикой, развивать

орфографическую зоркость.

В ходе обучения чтению и письму проводится анализ печатного и письменного образа буквы, анализ графических знаков, из которых состоит буква; сопоставление с другими буквами, содержащими сходные элементы, упражнения в написании элементов букв, букв и соединений, слов и предложений, списывание слов, предложений, текстов с печатного образца.

При обучении грамоте необходимо привлечь внимание обучающихся к речи, ее звуковой стороне, научить выделять из речевого потока отдельные слова, познакомить с основной функцией слова - обозначением предмета, действия, признака предмета. Обучающиеся учатся определять общие, повторяющиеся слова в предложениях, дополнять предложение словом, определять место того или иного слова в предложении.

Лишь после закрепления представлений о слове как значимой единице речи рекомендуется переходить к анализу звуко-слогового состава слова.

В процессе развития слогового анализа выделяются 3 этапа:

определение слогового состава слова с опорой на вспомогательные приемы (отхлопывание, отстукивание);

определение слогового состава слова с опорой на гласные звуки;

определение количества слогов во внутренней речи (например, по заданию подобрать слова с двумя слогами).

Работа по анализу звуковой структуры слова проводится с учетом онтогенетической последовательности появления различных форм звукового анализа в процессе речевого развития и содержит:

узнавание звука на фоне слова;

выделение первого и последнего звука в слове и определение места звука в слове (начало, середина, конец слова);

определение последовательности, количества, позиционного места звука в слове по отношению к другим звукам (какой по счету звук в слове, перед каким звуком, после какого звука слышится).

Навык узнавания звука на фоне слова в серии заданий по выделению 5-6 звуков (последовательно), например, а, у, м, ж, р. Работа над каждым звуком начинается с анализа сюжетной картинке. В процессе беседы по картинке выделяется и оречевляется обучающимися соответствующее звукоподражание (а-а - плачет ребенок, у-у - воет волк, м-м - мычит теленок, ж-ж - жужжит жук, р-р - рычит собака).

После воспроизведения звукоподражания обучающиеся учатся слышать этот звук в односложных и двухсложных словах, включающих данный звук и не включающих его (например, определяют, слышится ли жужжание жука в словах жук, окно, пожар, мыло, жираф).

Выделение первого и последнего звука в односложных - двухсложных словах, определение места звука: начало, середина, конец.

Прежде всего обучающиеся учатся выделять первый ударный гласный из слова, далее формируется умение выделять первый согласный (не взрывной) из односложных слов (например, звук м в словах мак, мох, мал).

В дальнейшем обучающиеся учатся выделять глухой взрывной звук в конце слова (кот, мак), сонорный звук в конце слова (дым, дом, сон, сын).

Определение последовательности, количества и места звука в слове. Эта форма фонематического анализа является наиболее сложной и формируется у обучающихся с НОДА длительное время. Вместе с тем определение последовательности, количества и места звуков в слове представляет собой важную предпосылку для успешного овладения чтением и письмом.

Развитие этой формы фонематического анализа рекомендуется проводить в букварный период в два этапа: развитие фонематического анализа простых односложных слов (без стечений согласных); развитие фонематического анализа двух-трехсложных слов.



Развитие фонематического анализа односложных слов необходимо проводить с учетом поэтапного формирования умственных действий:

а) выполнение действия фонематического анализа с опорой на внешние действия (графические схемы и фишки);

б) выполнение действия фонематического анализа в речевом плане;

в) анализ звукового состава слова по представлению.

На первом этапе предполагается использование картинок, готовой графической схемы, фишек. Анализируя хорошо знакомые слова (например, ум, ах, мак, дом), обучающиеся последовательно выделяют звуки и закрывают клеточки фишками.

На втором этапе обучающиеся определяют звуковую структуру односложных слов только в речевом плане, без опоры на готовую графическую схему.

На третьем этапе обучающиеся выполняют задание на фонематический анализ в умственном плане (например, выбирают картинки, в названии которых 3 звука, подбирают слова, в которых 3 звука).

В процессе анализа звуко-слоговой структуры двух-трехсложных слов обучающиеся знакомятся с понятием слог, со слоговым составом слова, анализируют звуковую структуру более сложных слов, усваивают слогаобразующую роль гласных.

Фонематический анализ двух-трехсложных слов проводится параллельно по следам слогового анализа.

Предусматривается постепенное усложнение речевого материала, предлагаемого обучающимся для звукового анализа: односложные слова без стечений согласных; слова типа мама, муха; слова типа сахар, каток; слова со стечением согласных в середине слова (мурка, кошка); односложные слова со стечением согласных в начале слова (двор, стол); односложные слова со стечением согласных в конце слова (волк, парк); двухсложные слова со стечением согласных в начале слова (крыша).

Общее количество часов на обучение грамоте составляет 205 часов (в 1 (дополнительном) классе -165 часов, в 1 классе - 40 часов).

## **2.2. Содержание программы.**

Программу учебного предмета "Обучение грамоте" составляют следующие разделы:

1. Фонетика. Звуки речи. Осознание единства звукового состава слова и его значения. Установление числа и последовательности звуков в слове. Сопоставление слов, различающихся одним или несколькими звуками.

Различение гласных и согласных звуков, гласных ударных и безударных, согласных твёрдых и мягких, звонких и глухих.

Слог как минимальная произносительная единица. Деление слов на слоги. Определение места ударения.

2. Графика. Различение звука и буквы: буква как знак звука. Овладение позиционным способом обозначения звуков буквами. Буквы гласных как показатель твёрдости-мягкости согласных звуков. Функция букв е, ё, ю, я. Мягкий знак как показатель мягкости предшествующего согласного звука.

Знакомство с русским алфавитом как последовательностью букв.

3. Чтение. Формирование навыка слогового чтения (ориентация на букву, обозначающую гласный звук). Плавное слоговое чтение и чтение целыми словами со скоростью, соответствующей индивидуальному темпу обучающегося. Осознанное чтение слов, словосочетаний, предложений и коротких текстов. Чтение с интонациями и паузами в соответствии со знаками препинания. Развитие осознанности и выразительности чтения на материале небольших текстов и стихотворений.

Знакомство с орфоэпическим чтением (при переходе к чтению целыми словами). Орфографическое чтение (проговаривание) как средство самоконтроля при письме под диктовку и при списывании.

4. Письмо. Усвоение гигиенических требований при письме. Развитие мелкой моторики пальцев и свободы движения руки. Развитие умения ориентироваться на

пространстве листа в тетради и на пространстве классной доски.

Овладение начертанием письменных прописных (заглавных) и строчных букв. Письмо букв, буквосочетаний, слогов, слов, предложений с соблюдением гигиенических норм. Овладение разборчивым, аккуратным письмом. Письмо под диктовку слов и предложений, написание которых не расходится с их произношением. Усвоение приёмов и последовательности правильного списывания текста. Проверка написанного при помощи сличения с текстом - образцом и послогового чтения написанных слов.

Правильное оформление написанных предложений (большая буква в начале предложения, точка в конце). Выработка навыка писать большую букву в именах людей и кличках животных.

На начальном этапе обучения грамоте урок может быть смешанным (чтение и письмо). По мере усвоения обучающимися букв появляется возможность проводить отдельно уроки чтения и уроки письма.

5. Слово и предложение. Восприятие слова как объекта изучения, материала для анализа. Наблюдение над значением слова.

Различение слова и предложения. Работа с предложением: выделение слов, изменение их порядка. Интонация в предложении. Моделирование предложения в соответствии с заданной интонацией.

6. Орфография. Знакомство с правилами правописания и их применение:

раздельное написание слов;

обозначение гласных после шипящих (ча-ща, чу-щу, жи-ши);

прописная (заглавная) буква в начале предложения, в именах собственных;

перенос слов по слогам без стечения согласных;

знаки препинания в конце предложения.

7. Развитие речи. Понимание прочитанного текста при самостоятельном чтении вслух и при его прослушивании. Составление небольших рассказов повествовательного характера по серии сюжетных картинок, материалам собственных игр, занятий, наблюдений.

2.3. Планируемые результаты освоения программы учебного предмета "Обучение грамоте" на уровне начального общего образования.

2.3.1. Предметные результаты освоения программы учебного предмета "Обучение грамоте":

развитие функций фонематической системы;

развитие базовых высших психических функций, обеспечивающих процессы чтения и письма;

умение различать понятия "предложение", "слово", "слог", "звук";

умение анализировать структуру простого предложения и слова;

знание русского алфавита;

умение различать зрительные образы букв;

усвоение гигиенических требований при письме;

умение графически правильно воспроизводить зрительные образы букв и слов, простые предложения;

овладение разборчивым, аккуратным почерком;

первоначальное овладение навыком письма;

овладение послоговым чтением, правильным пониманием читаемых слов, предложений, текстов;

овладение языковыми обобщениями (фонематическими, морфологическими, синтаксическими);

овладение предпосылками для формирования навыков орфографически грамотного письма.

2.3.2. Метапредметные результаты освоения программы учебного предмета "Обучение грамоте":

### 1. Познавательные УУД:

#### а) базовые логические действия:

По заданному алгоритму сравнивать звуки в соответствии с учебной задачей; сравнивать звуковой и буквенный состав слова в соответствии с учебной задачей; устанавливать основания для сравнения звуков, слов (на основе образца).

#### б) базовые исследовательские действия:

проводить изменения звукобуквенной модели по предложенному педагогическим работником правилу, подбирать слова к модели;

формулировать выводы о соответствии звукового и буквенного состава слова; использовать алфавит для самостоятельного упорядочивания списка слов.

#### в) работа с информацией:

выбирать источник получения информации: уточнять написание слова по орфографическому словарю учебника; место ударения в слове по перечню слов, отрабатываемых в учебнике.

### 2. Коммуникативные УУД:

#### общение:

воспринимать суждения, выражать эмоции в соответствии с целями и условиями общения в знакомой среде на доступном уровне с учетом структуры и степени выраженности речевого дефекта;

проявлять уважительное отношение к собеседнику, соблюдать в процессе общения нормы речевого этикета; соблюдать правила ведения диалога;

воспринимать разные точки зрения;

в процессе учебного диалога отвечать на вопросы по изученному материалу;

на доступном уровне с учетом структуры и тяжести выраженности речевого дефекта строить устное речевое высказывание об обозначении звуков буквами; о звуковом и буквенном составе слова по заданному алгоритму, по вопросам педагогического работника.

### 3. Регулятивные УУД:

#### а) самоорганизация:

выстраивать последовательность учебных операций при проведении звукобуквенного анализа слова по заданному алгоритму, в том числе, с опорой на материализованные опоры;

выстраивать последовательность учебных операций при списывании;

удерживать учебную задачу при проведении звукобуквенного анализа, при обозначении звуков буквами, при списывании текста, при письме под диктовку;

#### б) самоконтроль:

находить указанную ошибку, допущенную при проведении звукобуквенного анализа, при письме под диктовку или списывании слов, предложений;

оценивать правильность написания букв, соединений букв, слов, предложений.

#### в) совместная деятельность:

принимать цель совместной деятельности, коллективно строить план действий по её достижению, распределять роли, договариваться, учитывать интересы и мнения участников совместной работы;

ответственно выполнять свою часть работы.

## 1.2.2. Основное содержание по учебному предмету "Литературное чтение"

Рабочая программа по учебному предмету "Литературное чтение" (предметная область "Русский язык и литературное чтение") (далее соответственно - программа по литературному чтению, литературное чтение) включает пояснительную записку, содержание обучения, планируемые результаты освоения программы по литературному чтению.

Пояснительная записка отражает общие цели и задачи изучения литературного чтения, место в структуре учебного плана, а также подходы к отбору содержания и планируемым результатам.

Содержание обучения представлено тематическими блоками, которые предлагаются для обязательного изучения в каждом классе на уровне начального общего образования. Содержание обучения в каждом классе завершается перечнем универсальных учебных действий (познавательных, коммуникативных, регулятивных), которые возможно формировать средствами литературного чтения с учётом возрастных особенностей обучающихся.

Планируемые результаты освоения программы по литературному чтению включают личностные, метапредметные результаты за период обучения, а также предметные достижения обучающегося за каждый год обучения на уровне начального общего образования.

### Пояснительная записка.

#### 1. Пояснительная записка.

"Литературное чтение" является важнейшим учебным предметом предметной области "Русский язык и литературное чтение" и служит для реализации образовательных, воспитательных, развивающих и коррекционных задач. На уроках литературного чтения формируется функциональная грамотность, которая является основой эффективности обучения по другим учебным предметам начальной школы. Кроме этого, литература является одним из самых мощных средств приобщения обучающихся к общечеловеческим ценностям, формирования их мировоззрения, духовно-нравственного, эстетического воспитания. В чтении содержится коррекционно-развивающий потенциал, позволяющий использовать его в целях преодоления нарушений устной речи, чтения, вторичных отклонений в развитии мышления, памяти, воображения, развития коммуникативно-речевых умений обучающихся с НОДА.

Содержание программы по литературному чтению тесно связано с содержанием учебных предметов "Окружающий мир", "Русский язык", коррекционного курса "Развитие речи".

Приоритетной целью обучения литературному чтению является формирование читательской компетенции обучающихся с НОДА, определяющейся владением техникой чтения, пониманием прочитанного и прослушанного произведения, знанием книг и умением их самостоятельного выбора, сформированного духовной потребностью в книге и чтении.

Основными задачами уроков литературного чтения являются:

обучение сознательному, правильному, беглому, выразительному чтению, чтению вслух и про себя;

освоение общекультурных навыков чтения, формирование умений понимать содержание художественного произведения, работать с текстом;

овладение коммуникативной культурой, обогащение и активизация речи обучающихся, формирование умения выражать свои мысли;

расширение и углубление знаний обучающихся об окружающем мире;

формирование нравственного сознания и эстетического вкуса, понимания духовной сущности произведений;

формирование у обучающихся интереса к книгам, к самостоятельному чтению;

коррекция нарушений устной и письменной речи (обогащение словарного запаса, уточнение значений слов, преодоление аграмматизма, расширение речевой практики обучающихся, развитие их познавательной деятельности, мыслительных операций, интеллектуальных, организационных умений).

Программа по литературному чтению для каждого класса состоит из следующих разделов: "Виды речевой деятельности", "Виды читательской деятельности", "Круг детского чтения", "Литературоведческая пропедевтика", "Творческая деятельность обучающихся (на основе литературных произведений)". С учетом особых образовательных потребностей обучающихся с НОДА в программу по литературному чтению включается

раздел "Коммуникативное и речевое развитие".

103.3.1.1. Виды речевой и читательской деятельности:

1. Чтение: постепенный переход от слогового к плавному осмысленному правильному чтению целыми словами вслух (скорость чтения в соответствии с индивидуальным темпом чтения). Соблюдение орфоэпических и интонационных норм чтения. Чтение предложений с интонационным выделением знаков препинания. Понимание смысловых особенностей различных текстов, передача их с помощью интонирования. Осознание смысла произведения при чтении про себя (доступных по объёму и жанру произведений). Умение находить в тексте необходимую информацию.

2. Библиографическая культура: книга как особый вид искусства. Книга как источник необходимых знаний. Книга учебная, художественная, справочная. Элементы книги: содержание или оглавление, титульный лист, аннотация, иллюстрации. Виды информации в книге: научная, художественная (с опорой на внешние показатели книги, её справочно-иллюстративный материал). Прогнозирование содержания книги по её названию и оформлению.

Типы книг (изданий): книга-произведение, книга-сборник, собрание сочинений, периодическая печать, справочные издания (справочники, словари, энциклопедии).

Выбор книг на основе рекомендованного списка, картотеки, открытого доступа к детским книгам в библиотеке. Алфавитный каталог. Самостоятельное пользование соответствующими возрасту словарями и справочной литературой. Привлечение справочных и иллюстративно-изобразительных материалов.

3. Работа с текстом художественного произведения: понимание заглавия произведения, его адекватное соотношение с содержанием. Определение особенностей художественного текста: своеобразие выразительных средств языка (с помощью педагогического работника). Осознание того, что фольклор есть выражение общечеловеческих нравственных правил и отношений.

Понимание нравственного содержания прочитанного, осознание мотивации поведения героев, анализ поступков героев с точки зрения норм морали. Осознание понятия "Родина", представления о проявлении любви к Родине в литературе разных народов (на примере народов России). Схожесть тем, идей, героев в фольклоре разных народов. Самостоятельное воспроизведение текста с использованием выразительных средств языка: последовательное воспроизведение эпизода с использованием специфической для данного произведения лексики (по вопросам педагогического работника), рассказ по иллюстрациям, пересказ.

Характеристика героя произведения с использованием художественно-выразительных средств данного текста. Нахождение в тексте слов и выражений, характеризующих героя и событие. Анализ (с помощью педагогического работника) причины поступка персонажа. Сопоставление поступков героев по аналогии или по контрасту. Выявление авторского отношения к герою на основе анализа текста, авторских помет, имён героев.

Характеристика героя произведения. Портрет, характер героя, выраженные через поступки и речь.

Понимание заглавия произведения; адекватное соотношение с его содержанием. Определение особенностей учебного и научно-популярного текстов (передача информации). Знакомство с простейшими приёмами анализа различных видов текста: установление причинно-следственных связей. Определение главной мысли текста. Деление текста на части. Определение микротем. Ключевые (опорные слова). Построение алгоритма деятельности по воспроизведению текста. Воспроизведение текста с опорой на ключевые слова, модель, схему. Подробный пересказ текста. Краткий пересказ текста (выделение главного в содержании текста).

Освоение разных видов пересказа художественного текста: подробный, выборочный и краткий (передача основных мыслей).

Подробный пересказ текста: определение главной мысли фрагмента, выделение ключевых (опорных) слов, озаглавливание, подробный пересказ эпизода; деление текста на части, определение главной мысли каждой части и всего текста, озаглавливание каждой части и всего текста, составление плана в виде назывных предложений из текста, в виде вопросов, в виде самостоятельно сформулированного высказывания (тезиса). Самостоятельное определение темы, главной мысли, структуры текста. Умение работать с разными видами информации.

Самостоятельный выборочный пересказ по заданному фрагменту: характеристика героя произведения (отбор слов, выражений в тексте, позволяющих составить рассказ о герое), описание места действия (выбор слов, выражений в тексте, позволяющих составить данное описание на основе текста). Вычленение и сопоставление эпизодов из разных произведений по общности ситуаций, эмоциональной окраске, характеру поступков героев.

4. Говорение (культура речевого общения): осознание диалога как вида речи. Особенности диалогического общения (понимать вопросы, отвечать на них и самостоятельно задавать вопросы по тексту; выслушивать, не перебивая, собеседника). Использование норм речевого этикета в условиях внеучебного общения.

Монолог как форма речевого высказывания. Монологическое речевое высказывание небольшого объёма с опорой на авторский текст, по предложенной теме или в виде (форме) ответа на вопрос. Отражение основной мысли текста в высказывании. Передача содержания прочитанного или прослушанного с учётом специфики учебного и художественного текста. Построение плана собственного высказывания. Отбор и использование выразительных средств языка (синонимы, антонимы, сравнение) с учётом особенностей монологического высказывания.

Устное сочинение как продолжение прочитанного произведения, отдельных его сюжетных линий, короткий рассказ по рисункам либо на заданную тему.

5. Круг детского чтения: произведения устного народного творчества разных народов России. Произведения классиков отечественной литературы XIX-XX вв., классиков детской литературы, произведения современной отечественной (с учётом многонационального характера России) и зарубежной литературы, доступные для восприятия обучающихся младшего школьного возраста.

Представленность разных видов книг: историческая, приключенческая, фантастическая, научно-популярная, справочно-энциклопедическая литература; детские периодические издания (по выбору).

Основные темы детского чтения: фольклор разных народов, произведения о Родине, природе, детях, братьях наших меньших, труде, добре и зле, хороших и плохих поступках

6. Литературоведческая пропедевтика (практическое освоение): практическое освоение умения отличать текст от набора предложений. Нахождение в тексте, определение значения в художественной речи (с помощью педагогического работника) средств выразительности: синонимов, антонимов, эпитетов, сравнений, метафор, гипербол.

Ориентировка в литературных понятиях: художественное произведение, автор (рассказчик), сюжет, тема; герой произведения (портрет, речь, поступки); отношение автора к герою.

Общее представление о композиционных особенностях построения разных видов рассказывания: повествование (рассказ), описание (пейзаж, портрет, интерьер), рассуждение (монолог героя, диалог героев).

Прозаическая и стихотворная речь: узнавание, различение, выделение особенностей стихотворного произведения (ритм, рифма).

Фольклор и авторские художественные произведения (различение).

Жанровое разнообразие произведений. Малые фольклорные формы (колыбельные песни, потешки, пословицы и поговорки, загадки) - узнавание, различение, определение основного смысла.

Сказки (о животных, бытовые, волшебные). Художественные особенности сказок:

лексика, построение (композиция). Литературная (авторская) сказка.

Рассказ, стихотворение, басня - общее представление о жанре, особенностях построения и выразительных средствах.

7. Коммуникативное и речевое развитие: данный раздел ориентирован на решение коррекционно-развивающих задач в области преодоления первичного речевого нарушения и содержит значительный потенциал для работы по преодолению фонетического, лексико-грамматического дефицита, для формирования речевых умений, связанных с аудированием (слушанием) и говорением. Особое место в этом отношении принадлежит работе с текстом. Слушание, пересказ, инсценирование литературного произведения, чтение по ролям, ответы на вопросы по содержанию, самостоятельное формулирование вопросов по содержанию текста, высказывание собственной точки зрения по обсуждаемому произведению, передача впечатлений о прослушанном или прочитанном тексте способствуют развитию важных для коммуникативного развития обучающихся видов речевой деятельности. Перечисленные (и другие) виды работы способствуют отработке следующих групп коммуникативных умений:

информационно-коммуникативных (умение вступать в общение, ориентироваться в партнерах и ситуациях общения, участие в коллективном обсуждении: умение отвечать на вопросы, выступать по теме, слушать выступления других обучающихся, дополнять ответы по ходу беседы, используя текст);

регуляторно-коммуникативных (умение согласовывать действия, мнения, установки с потребностями партнеров по общению, применять индивидуальные способы при решении совместных коммуникативных задач, оценивать результаты совместного общения);

аффективно-коммуникативных (умение делиться своими чувствами, настроением с партнерами по общению, проявлять эмпатию, оценивать эмоциональное поведение друг друга).

8. Творческая деятельность обучающихся (на основе литературных произведений): интерпретация текста литературного произведения в творческой деятельности обучающихся: чтение по ролям, инсценирование, драматизация; устное словесное рисование, знакомство с различными способами работы с деформированным текстом и использование их (установление причинно-следственных связей, последовательности событий, соблюдение этапности в выполнении действий); изложение с элементами сочинения, создание собственного текста на основе художественного произведения (текст по аналогии), репродукций картин художников, по серии иллюстраций к произведению или на основе личного опыта.

103.3.1.2. Предметные результаты освоения программы учебного предмета "Литературное чтение":

восприятие художественной литературы как вида искусства;

умение работать с информацией;

умение воспринимать на слух тексты в исполнении педагогического работника, обучающихся;

овладение осознанным, правильным, плавным и выразительным чтением вслух;

умение использовать разные виды чтения (ознакомительное, просмотровое, выборочное) в соответствии с коммуникативной установкой;

умение осознанно воспринимать и оценивать содержание текста;

умение самостоятельно прогнозировать содержание текста по заглавию, фамилии автора, иллюстрациям, ключевым словам, самостоятельно находить ключевые слова в тексте художественного произведения;

умение самостоятельно читать незнакомый текст, пользоваться словарями и справочниками для уточнения значения незнакомых слов;

умение делить текст на части, составлять тезисный, вопросный и цитатный план;

умение самостоятельно формулировать главную мысль текста;

умение находить в тексте материал для характеристики героя;

умение самостоятельно давать характеристику героя (портрет, черты характера и поступки, речь, отношение автора к герою; собственное отношение к герою);  
владеть подробным и выборочным пересказом текста по плану;  
умение составлять устные и письменные описания;  
умение по ходу чтения представлять картины, устно выражать (рисовать словами) то, что представили;

умение на доступном лексическом и грамматическом уровне высказывать и аргументировать своё отношение к прочитанному, в том числе к художественной стороне текста (что понравилось из прочитанного и почему);

умение относить произведения к жанрам стихотворения, рассказа, басни по определённым признакам;

различать в прозаическом произведении героев, рассказчика и автора;  
определять в художественном тексте сравнения, эпитеты, метафоры;  
соотносить автора, название и героев прочитанных произведений;  
умение самостоятельно осваивать незнакомый текст (чтение про себя, формулирование вопросов по ходу чтения, самоконтроль, словарная работа);  
понимать и формулировать своё отношение к авторской манере изложения;  
умение выступать перед знакомой аудиторией с небольшими сообщениями, используя иллюстративный ряд (плакаты, презентации);  
умение самостоятельно выбирать интересующую литературу.

#### 103.3.2. Содержание обучения. 1 класс:

1. Чтение. Восприятие и осознанное, правильное и плавное чтение по слогам, с соблюдением правильного ударения. Правильное орфографическое чтение. Ориентация на знаки препинания в конце предложения с соблюдением интонации. Выборочное чтение про себя знакомого текста.

2. Работа с разными видами текста. Практическое освоение умения отличать текст от набора предложений. Формирование умения отвечать на вопросы, Привлечение иллюстративно-изобразительных материалов.

3. Библиографическая культура. Книга как особый вид искусства. Книга как источник необходимых знаний. Книга учебная, художественная. Элементы книги: содержание или оглавление, титульный лист, иллюстрации. Типы книг: книга-произведение, книга-сборник. Алфавитный каталог.

4. Работа с текстом художественного произведения. Называние героя произведения и его действий, отдельных характеристик внешности и характера. Понимание заголовка произведения, его соотношения с содержанием произведения, выраженным в виде иллюстраций (отбор иллюстраций к заглавию). Герои сказочных произведений и их действия. Установление временной последовательности событий по серии картин, передача их содержания с помощью педагогического работника. Соотнесение иллюстрации и содержания текста. Понимание заголовка произведения, его соотношения с содержанием произведения и его идей.

5. Говорение (культура речевого общения). Формирование начальных представлений о роли интонации при выразительном чтении. Выразительное чтение с опорой на знаки препинания в конце предложения. Заучивание небольших стихотворных произведений наизусть.

6. Круг детского чтения. Адаптированные в лексико-грамматическом плане произведения разных жанров: жанры устного народного творчества (загадки, пословицы, потешки, небылицы), рассказ, стихотворение, сказка. Тематика текстов: о детях, о семье, о родной природе, времена года, человек и природа, Родина, природа родного края, о животных, их взаимоотношениях с человеком и жизни в природной среде, о маме, чудесах и фантазии.

7. Литературоведческая пропедевтика (практическое освоение). Практическое усвоение общих представлений о жанре на примере произведений устного народного



творчества, адаптированных авторских прозаических текстов). Практическое освоение различий между сказкой и рассказом. Особенности стихотворной речи, сравнение с прозаической: рифма, ритм (практическое ознакомление). Практические представления об эмоциональном воздействии произведения, его нравственной ценности. Настроение, которое рождает поэтическое произведение. Отражение нравственной идеи в произведении: любовь к Родине, природе родного края. Осознание нравственно-этических понятий: чувство любви как привязанность одного человека к другому (матери к ребёнку, детей к матери, близким), проявление любви и заботы о родных людях. Иллюстрация к произведению как отражение эмоционального отклика на произведение. Практическое усвоение понятия "тема произведения" (общее представление): о чём рассказывает. Главная мысль произведения (чему учит?). Практическое усвоение различий между волшебной и бытовой сказкой. Выделение в тексте фантастического компонента (чего не бывает). Введение в пассивный лексикон терминов: стихотворение, рассказ, загадка, считалка, пословица.

8. Коммуникативное и речевое развитие. Формирование внимательно слушать читаемое произведение, вопросы по поводу прочитанного.

9. Библиографическая культура (работа с детской книгой). Представление о том, что книга - источник необходимых знаний. Обложка, оглавление, иллюстрации - элементы ориентировки в книге.

10. Внеклассное чтение. Небольшие художественные произведения (1-2 страницы текста), заглавия и иллюстрации которых точно соответствуют их содержанию.

103.3.2.1. Метапредметные результаты:

1. Познавательные УУД:

осознанно, правильно и плавно читать по слогам, соблюдая правильное ударение; понимать фактическое содержание прочитанного или прослушанного произведения; различать и группировать произведения по жанрам (загадки, пословицы, сказки, стихотворение, рассказ), понимать значение соответствующих терминов, соотносить термин и жанр;

использовать простейшие текстовые умения при анализе текста с помощью педагогического работника: соотносить заголовки и содержание текста, определять и называть героев текста и их основные действия, отдельные характеристики.

Работа с информацией:

понимать, что текст произведения может быть представлен в иллюстрациях, различных видах зрительного искусства (мультфильм, иллюстрация); соотносить иллюстрацию с текстом произведения или отрывка произведения.

2. Коммуникативные УУД:

понимать связное высказывание, состоящее из знакомых слов и выражений; составлять краткое связное высказывание (индивидуально, с помощью педагогического работника или коллективно) по фактическому содержанию произведения или своими чувствами после его прочтения;

объяснять своими словами на доступном лексико-грамматическом уровне значение изученных понятий либо называть их по объяснению педагогического работника;

на доступном лексико-грамматическом уровне описывать своё настроение после слушания (чтения) стихотворений, сказок, рассказов.

3. Регулятивные УУД:

понимать и удерживать поставленную учебную задачу, в случае необходимости обращаться за помощью к педагогическому работнику;

проявлять желание самостоятельно читать, совершенствовать свой навык чтения; с небольшой помощью педагогического работника оценивать свои успехи и трудности в освоении читательской деятельности.

Совместная деятельность:

проявлять желание работать в парах, небольших группах;

проявлять культуру взаимодействия, терпение, умение договариваться, ответственно выполнять свою часть работы.

принимать правила совместной деятельности при работе в парах, группах, составленных педагогическим работником или самостоятельно.

#### 103.3.2.2. Критерии оценивания.

Основным критерием оценивания является динамика формирования навыка чтения и понимания прочитанного у обучающегося в течение года. Приоритет отдается уровню понимания прочитанного. Показатели скорости чтения являются ориентировочными. Оценки носят ориентировочный характер. У обучающихся с анатрией, тяжелой степенью дизартрии, заиканием, брадилалией скорость чтения не учитывается при оценке ответов.

Высокий уровень сформированности навыка чтения - обучающийся читает орфографически правильно, не допускает нарушений звуко-слоговой структуры слова (допускает не более 1-2 ошибок), повторов частей и слов, отчетливо произносит звуки и слова (с учетом характера и тяжести выраженности речевого дефекта), использует послоговой способ чтения. Соблюдает ударение в знакомых словах, паузы и интонацию в конце предложения. Темп чтения знакомого текста соответствует 15-20 словам в минуту. Понимает простой в содержательном и языковом отношении небольшой по объему текст, отвечает на вопросы по его содержанию, соотносит эпизоды и ситуации с иллюстрациями, называет автора и заглавие литературного произведения. Твердо знает наизусть текст стихотворения, читает его выразительно.

Основной (средний) уровень - обучающийся читает орфографически правильно, допускает не более 3-4 специфических ошибок в словах (замены, перестановки, добавления, пропуски звуков, слогов, слов, повторы слогов и слов. Использует послоговой способ чтения. Соблюдает ударение в знакомых словах, паузы и интонацию в конце предложения, но может допускать единичные ошибки. Темп чтения знакомого текста соответствует 20-25 словам в минуту. Понимает простой в содержательном и языковом отношении небольшой по объему текст, отвечает на вопросы по его содержанию, соотносит эпизоды и ситуации с иллюстрациями, составляет картинный план, называет автора и заглавие литературного произведения. Допускает при чтении наизусть единичные ошибки, но легко исправляет их с помощью педагогического работника. Выполняет требования по внеклассному чтению для данного года обучения.

Низкий уровень - обучающийся читает по слогам, отмечается тенденция к плавному послоговому чтению, допускает 5-10 ошибок (замены, перестановки, добавления, пропуски звуков, слогов, слов, повторы слов и слогов). Не всегда соблюдает паузы и интонацию в конце предложения, значительные паузы между словами. Темп чтения знакомого текста соответствует 10-15 словам в минуту. Понимает простой в содержательном и языковом отношении небольшой по объему текст, отвечает на вопросы по его содержанию, испытывает трудности при соотнесении эпизодов и ситуаций текста с иллюстрациями (справляется с помощью педагогического работника), называет заглавие литературного произведения. При чтении наизусть отмечается нетвердое усвоение текста.

Крайне низкий уровень - обучающийся демонстрирует навыки уровнем ниже, чем это предусмотрено ФАОП НОО.

#### 103.3.3. Содержание обучения. 2 класс:

1. Чтение. Плавное послоговое орфографическое чтение. Плавное послоговое чтение с переходом на синтетический способ чтения коротких слов, состоящих из 3-4 букв. Чтение про себя знакомого текста (выборочное). Чтение про себя незнакомых текстов (со второй половины 3 класса).

2. Библиографическая культура. Книга как особый вид искусства. Книга как источник необходимых знаний. Книга учебная, художественная. Элементы книги: содержание или оглавление, титульный лист, иллюстрации. Прогнозирование содержания книги по её названию и оформлению. Типы книг (изданий): книга-произведение, книга-сборник, собрание сочинений, периодическая печать, справочные издания (словари).

Выбор книг на основе рекомендованного списка. Алфавитный каталог. Использование словарей и справочной литературы с помощью педагогического работника.

3. Работа с текстом художественного произведения. Сопоставление жизненных наблюдений с текстом произведения. Выделение из текста имен героев, узнавание их на иллюстрациях эпизодов, ситуаций прочитанного небольшого текста. Выбор ключевых (опорных) слов в небольших и простых в содержательном и языковом плане текстах. Последовательное перечисление картин или событий произведения (подготовка к составлению плана). Составление картинного плана к прочитанному произведению и пересказ в соответствии с ним. Подробный пересказ небольших по объему текстов.

4. Говорение (культура речевого общения). Ответы на вопросы по содержанию прочитанного. Выделение логического ударения в предложениях стихотворных текстов. Выразительное чтение, ориентация на знаки препинания.

Чтение наизусть небольших по объёму стихотворных произведений (объем определяется возможностями обучающихся класса). Монологическое речевое высказывание небольшого объёма с опорой на авторский текст, передача содержания прослушанного художественного текста. Совместное построение плана высказывания. Чтение по ролям заранее отработанного материала.

5. Круг детского чтения: произведения об осени, природа в разные времена года, жизнь животных. Труд людей. Проблемы экологии. Отношение человека к природе. Рассказы и стихотворения о жизни детей, о честных, смелых, внимательных людях, о настоящей дружбе, о семье. Произведения о женщинах - мамы, бабушки, сестры. Рассказы, стихотворения, сказки и загадки о животных. Произведения устного народного творчества: пословицы, поговорки, народные песни, потешки, прибаутки, считалки, небылицы, загадки, сказки. Русские народные сказки, сказки народов мира. Отношение человека к животным. Произведения о зиме, зимнем лесе, реке. Изображения картин пробуждающейся природы. Зимние забавы. Труд людей зимой. Отношение людей к природе. Жизнь животных и птиц зимой. Рассказы, стихотворения, сказки и загадки о животных. Отношение человека к животным. Произведения о встрече Нового года. Юмористические рассказы и истории. Стихотворения, рассказы и сказки о лете. Труд людей летом.

6. Литературоведческая пропедевтика (практическое освоение). Закрепление умения отличать текст от набора предложений. Закрепление различения прозаического текста и поэтического. Закрепление умения отличать тексты различных жанров, на доступном лексико-грамматическом уровне объяснять различия между жанрами. Ориентация в названии литературного произведения и фамилии автора. Осознание факта, что читаемое создано кем-то (народом, конкретным человеком). Введение в активный лексикон терминов: рифма, стихотворение, рассказ, загадка, считалка, пословица.

7. Коммуникативное и речевое развитие. Особенности диалогического общения (понимать вопросы, отвечать на них и самостоятельно задавать вопросы по тексту; выслушивать, не перебивая, собеседника). Понимание прочитанных слов с ориентацией на их лексическое и грамматическое значение (подбор соответствующей картинке, показ предмета, признака, действия, устного объяснения значения). Понимание прочитанных слов с ориентацией на их лексическое и грамматическое значение (подбор соответствующей картинке, показ предмета, признака, действия, устного объяснения значения). Понимание прочитанных предложений, в том числе и на основе учета флективных отношений (подбор соответствующей картинке). Понимание простых в содержательном и языковом отношении небольших по объёму текстов. Включение в ситуацию обсуждения прочитанного и реакция на нее соответствующими действиями (ответы на вопросы, нахождение соответствующей иллюстрации, соответствующего эпизода). Оценка правильности выполненных действий, внесения корректив.

8. Творческая деятельность обучающихся (на основе литературных произведений). Интерпретация текста литературного произведения в творческой деятельности обучающихся: чтение по ролям, инсценирование, драматизация; устное словесное

рисование, знакомство с различными способами работы с деформированным текстом и использование их (установление причинно-следственных связей, последовательности событий, создание собственного текста на основе художественного произведения (текст по аналогии).

#### 9. Внеклассное чтение.

Во втором классе на занятия внеклассного чтения отводится 15-20 минут еженедельно из часов, отведенных на литературное чтение. Круг детского чтения: небольшие художественные произведения (1-3 страницы текста, богато иллюстрированные). Заглавия и иллюстрации должны точно соответствовать их содержанию. Отбираются произведения о временах года, животных, птицах и растениях, о детях, семье, человеческих взаимоотношениях, приключениях и волшебстве. Работа с детской книгой: привитие интереса к детским книгам; умения рассматривать иллюстрации; соблюдение правил гигиены и сохранности книг, формирование умения различать основные элементы книги: переплет, обложка, корешок, страницы. Знакомство с книжной выставкой и рекомендательным плакатом. Экскурсия в библиотеку. Возможно ведение читательских дневников (на доступном для обучающихся уровне - автор, название произведения, рисунок - иллюстрация).

##### 103.3.3.1. Метапредметные результаты:

###### 1. Познавательные УУД:

плавное послоговое чтение доступных по восприятию и небольшие по объёму прозаические и стихотворные произведения (без отметочного оценивания); с переходом на синтетический способ чтения коротких слов, состоящих из 3-4 букв.

сравнивать и группировать различные произведения по теме (о Родине, о родной природе, о детях и для детей, о животных, о семье, о чудесах и превращениях), по жанрам (произведения устного народного творчества, сказка, рассказ, басня, стихотворение);

характеризовать с помощью педагогического работника (кратко) особенности жанров (произведения устного народного творчества, литературная сказка, рассказ, басня, стихотворение);

понимать прочитанные слова с ориентацией на их лексическое и грамматическое значение, прочитанных предложений, в том числе, через подбор соответствующей картинки, понимать простые в содержательном и языковом отношении тексты;

отвечать на вопросы по содержанию прочитанного небольшого текста, находить в них опорные слова;

осваивать способы заучивания стихотворений.

Работа с информацией:

соотносить иллюстрации с текстом произведения;

соотносить автора и произведение.

###### 2. Коммуникативные УУД:

внимательно слушать читаемое произведение;

внимательно слушать вопросы партнера по общению по поводу прочитанного;

вовремя включаться в ситуацию обсуждения прочитанного и реагировать на нее соответствующими действиями (ответы на вопросы, нахождение соответствующей иллюстрации, соответствующего эпизода);

участвовать в диалоге: отвечать на вопросы по содержанию текста, подбирать наиболее подходящие слова для выражения мысли;

оценивать ответы других обучающихся как правильные и неправильные.

###### 3. Регулятивные УУД:

оценивать своё эмоциональное состояние, возникшее при прочтении (прослушивании) произведения;

удерживать в памяти последовательность событий прослушанного (прочитанного) текста на основании коллективно подобранных или представленных в учебнике опорных сигналов;

контролировать выполнение поставленной учебной задачи при чтении (прослушивании) произведения;  
проверять (по образцу) выполнение поставленной учебной задачи.  
Совместная деятельность:  
выбирать себе партнёров по совместной деятельности;  
принимать правила совместной деятельности при работе в парах, группах, составленных педагогическим работником или самостоятельно;  
решать совместно задачи поискового и творческого характера;  
совместно с педагогическим работником оценивать результаты выполнения общей работы.

#### 103.3.3.2. Критерии оценивания.

Основным критерием оценивания является динамика формирования навыка чтения и понимания прочитанного у обучающегося в течение года. Приоритет отдается уровню понимания прочитанного. Показатели скорости чтения являются ориентировочными. У обучающихся с анатрией, тяжелой степенью дизартрии, заиканием, брадилалией скорость чтения не учитывается при оценке ответов.

#### 103.3.4. Содержание обучения. 3 класс:

1. Чтение. Плавное послоговое орфографическое чтение с переходом на чтение целыми словами; чтение про себя (выборочное и сплошное).

2. Библиографическая культура. Книга как особый вид искусства. Книга учебная, художественная, справочная. Элементы книги: содержание или оглавление, титульный лист, иллюстрации. Виды информации в книге: научная, художественная (с опорой на внешние показатели книги, её справочно-иллюстративный материал). Типы книг (изданий): книга произведение, книга сборник, периодическая печать, справочные издания (словари, энциклопедии). Выбор книг на основе рекомендованного списка, открытого доступа к детским книгам в библиотеке. Алфавитный каталог. Самостоятельное пользование соответствующими возрасту словарями и справочной литературой.

3. Работа с текстом художественного произведения. Определение последовательности событий (работа над составлением плана). Деление текста на части, озаглавливание их; составление простого тезисного и вопросного плана к прочитанному произведению и пересказ в соответствии с ним. Выбор ключевых (опорных) слов в небольших и простых в содержательном и языковом плане текстах. Поиск в тексте простых средств выразительности (сравнение, олицетворение, метафора). Использование простейших приемов анализа различных видов текстов: установление причинно-следственных связей, определение главной мысли произведения. Распознавание прямого и переносного значения слова, его многозначности в контексте прочитанного текста. Пересказ текста с опорой на план. Осознанное восприятие (при чтении вслух и про себя, при прослушивании и с опорой на иллюстрации) содержания различных видов текстов (описание, повествование, рассуждение), выделение главной мысли и героев произведения, подтекста произведения. Формулирование, основываясь на тексте, простых выводов; понимание текста, с опорой не только на содержащуюся в нем информацию, но и на жанр, структуру, язык.

4. Говорение (культура речевого общения). Ответы на вопросы по содержанию прочитанного. Выразительное чтение, ориентация на знаки препинания. Использование средств выразительности при чтении вслух: интонация, темп, ритм, логические ударения. Выделение логического ударения в предложениях стихотворных текстов. Чтение наизусть небольших стихотворных текстов.

5. Круг детского чтения. Произведения об осени. Природа осенью. Жизнь животных осенью. Труд людей. Проблемы экологии. Отношение человека к природе. Сказки, стихи и рассказы о животных и птицах народов мира. Произведения о зиме, зимнем лесе, реке. Зимние забавы. Труд людей зимой. Отношение людей к природе. Жизнь животных и птиц зимой. Рассказы, стихотворения, сказки и загадки о животных. Отношение человека к

животным. Стихотворения, рассказы о России, ее природе, людях. Стихи и очерки о регионе, в которых проживают обучающиеся. Рассказы, стихотворения, сказки, пословицы и загадки о природе весной. Изображения картин пробуждающейся природы. Жизнь животных и птиц весной. Бережное отношение к природе. Стихотворения, рассказы и сказки о лете. Труд людей летом.

6. Литературоведческая пропедевтика (практическое освоение). Накопление, обобщение и систематизация жанровых и тематических литературных впечатлений. Знакомство с жанром басни, его литературным своеобразием в языковом и смысловом плане. Осознание принадлежности литературного произведения к народному или авторскому творчеству. Распознавание особенностей фольклорных форм (сказки, загадки, пословицы, поговорки). Ориентация в жанрах произведений. Введение в активный словарь литературоведческих терминов: персонаж, загадка, стихотворение, рассказ, считалка, небылица, скороговорка, пословица, поговорка, басня. Практическое знакомство с средствами выразительности: рифма, звукопись. Определение авторской позиции и своего отношения к герою и его поступкам.

7. Коммуникативное и речевое развитие. Понимание прочитанных слов с ориентацией на их лексическое и грамматическое значение (подбор соответствующей картинки, показ предмета, признака, действия, устного объяснения значения). Понимание прочитанных слов с ориентацией на их лексическое и грамматическое значение (подбор соответствующей картинки, показ предмета, признака, действия, устного объяснения значения). Понимание прочитанных предложений, в том числе и на основе учета флективных отношений (подбор соответствующей картинки). Понимание простых в содержательном и языковом отношении небольших по объему текстов. Включение в ситуацию обсуждения прочитанного и реакция на нее соответствующими действиями (ответы на вопросы, нахождение соответствующей иллюстрации, соответствующего эпизода). Работа над пониманием образных выражений, используемых в тексте.

8. Творческая деятельность обучающихся (на основе литературных произведений). Соотношение жизненных наблюдений с читательскими интересами; оценка своих эмоциональных реакций и поступков. Интерпретация текста литературного произведения в творческой деятельности обучающихся: чтение по ролям, инсценирование, драматизация; устное словесное рисование, знакомство с различными способами работы с деформированным текстом и использование их (установление причинно-следственных связей, последовательности событий); создание собственного текста на основе художественного произведения (текст по аналогии) или на основе личного опыта. Развитие умения писать работы по итогам чтения - сочинения-миниатюры о героях произведений.

9. Внеклассное чтение.

Ориентировка в одной книге: определение содержания по названию (автор, заглавие) и иллюстрациям; ответы на вопросы о ком или о чем слушали, читали. Читательские навыки, связанные с работой над текстом: умение выделить законченную по смыслу часть (эпизод) текста и передать ее, воспользовавшись освоенным видом пересказа (с помощью педагогического работника). Ориентировка в группе книг: выбор книги по заданным параметрам. Нравственная оценка ситуаций, поведения и поступков героев. Знание элементов книги: титульный лист, оглавление, предисловие, послесловие. Умение определять примерное содержание незнакомой книги по ее элементам (с помощью педагогического работника): прочитать за неделю произведение объемом 3-8 страниц (первое полугодие) и 10-15 страниц (к концу второго полугодия); правильно назвать книгу или произведение по памяти и воспроизвести содержание прочитанного, опираясь на вопросы педагогического работника. Знакомство с картотеккой обложек и простейшей каталожной карточкой; формирование умения пользоваться рекомендательным списком и тематической картотеккой. Знакомство с доступными литературными играми и формирование интереса к занятиям литературными играми во внеурочное время.

103.3.4.1. Метапредметные результаты:

### 1. Познавательные УУД:

читать доступные по восприятию и небольшие по объёму прозаические и стихотворные произведения (без отметочного оценивания);

различать сказочные и реалистические, народные и авторские произведения;

самостоятельно формулировать вопросы к тексту по ходу чтения;

выявлять общность одножанровых народных и авторских текстов;

анализировать текст: определять связь заглавия с содержанием произведения; прогнозировать содержание текста по заглавию, иллюстрациям, опорным словам; делить текст на части формулировать основную мысль текста;

конструировать простой речевой план текста, восстанавливать нарушенную последовательность;

сравнивать произведения, относящиеся к одной теме, но разным жанрам; произведения одного жанра, но разной тематики.

Работа с информацией:

сравнивать информацию словесную (текст), графическую изобразительную (иллюстрация), звуковую (музыкальное произведение);

подбирать иллюстрации к тексту, соотносить произведения литературы и изобразительного искусства по тематике, настроению;

определение того, что из содержания текста соответствует действительности, а что - нет;

выбирать книгу в библиотеке в соответствии с учебной задачей.

### 2. Коммуникативные УУД:

читать текст выразительно с соблюдением соответствующей интонацией, громкостью речи, темпом речи;

формулировать вопросы по основным событиям текста;

пересказывать текст (подробно);

сочинять простые истории (сказки, рассказы) по аналогии.

### 3. Регулятивные УУД:

принимать цель чтения, удерживать её в памяти, использовать в зависимости от учебной задачи вид чтения, контролировать реализацию поставленной задачи чтения;

оценивать качество своего восприятия текста на слух;

выполнять действия контроля и самоконтроля и оценки процесса и результата деятельности, при необходимости вносить коррективы в выполняемые действия.

Совместная деятельность:

участвовать в совместной деятельности: выполнять роли лидера, подчинённого, соблюдать равноправие и дружелюбие;

в коллективной театрализованной деятельности читать по ролям, инсценировать несложные произведения фольклора и художественной литературы; выбирать роль, договариваться о манере её исполнения в соответствии с общим замыслом;

осуществлять взаимопомощь, проявлять ответственность при выполнении своей части работы, оценивать свой вклад в общее дело.

#### 103.3.4.2. Критерии оценивания.

При проверке знаний, умений и навыков по разделу "Чтение" учитываются степень понимания прочитанного, техника, выразительность, умение элементарно выразить отношение к прочитанному, умение работать с текстом.

Работа с текстом предполагает: соотнесение содержания текста с иллюстрациями к нему, подбор к иллюстрациям описаний из текста, работа с деформированным текстом, пересказ.

#### 103.3.5. Содержание обучения. 4 класс:

1. Чтение. Правильное орфоэпическое чтение целыми словами.

2. Библиографическая культура. Книга как особый вид искусства. Книга как источник необходимых знаний. Книга учебная, художественная, справочная. Элементы

книги: содержание или оглавление, титульный лист, аннотация, иллюстрации. Виды информации в книге: научная, художественная (с опорой на внешние показатели книги, её справочно-иллюстративный материал). Типы книг (изданий): книга произведение, книга сборник, собрание сочинений, периодическая печать, справочные издания (справочники, словари, энциклопедии). Выбор книг на основе рекомендованного списка, картотеки, открытого доступа к детским книгам в библиотеке. Алфавитный каталог. Самостоятельное пользование соответствующими возрасту словарями и справочной литературой.

3. Работа с текстом художественного произведения. Герой (персонаж), его описание, характеристика, действия и их значение. Словесный портрет героя как его характеристика. Основные события сюжета, отношение к ним героев. Установление пространственно-временных и причинно-следственных связей между характеристиками и действиями героя. Понимание подтекста и основной идеи произведения. Выявление отношения автора к тому, о чем ведется речь, к литературным персонажам, формулирование и выражение собственного отношения к тексту и его содержанию. Средства художественной выразительности в былинах: устойчивые выражения, повторы, гипербола. Устаревшие слова, их место в былинах и представление в современной лексике. Анализ смыслового значения, подбор современных синонимов. Использование языкового своеобразия былин при пересказе. Составление самостоятельно или коллективно простого плана текста (план из вопросов, план из предложений текста). Иллюстрации в сказке: назначение, особенности. Прогнозирование содержания, читаемого на основе заголовка, прочитанной части текста. Герой сказки, его описание, характеристика, действия и их значение. Установление пространственно-временных и причинно-следственных связей между характеристиками и действиями героя. Понимание подтекста и основной идеи произведения. Выявление отношения автора к тому, о чем ведется речь, к литературным персонажам, формулирование и выражение собственного отношения к тексту и его содержанию. Средства художественной выразительности в сказке. Языковое своеобразие литературной сказки, сравнение с языковым оформлением народной сказки. Толкование с помощью педагогического работника непонятных слов и выражений через контекст, словообразовательный и морфемный анализ. Использование языкового своеобразия сказок при пересказе. Составление самостоятельно или коллективно простого плана текста (план из вопросов, план из предложений текста). Подробный, частичный, выборочный пересказ. Прогнозирование содержания, читаемого на основе заголовка, прочитанной части текста. Развитие умения работать с заглавием произведения, осмыслением его прямого и скрытого смысла, соотнесение заглавия с содержанием. Самостоятельное придумывание заглавий.

4. Говорение (культура речевого общения). Выразительное чтение. Использование пауз (длинных, коротких) в зависимости от смысла, читаемого в знакомом (предварительно разобранном тексте). Варьирование темпа чтения в зависимости от смысла читаемого. Использование силы голоса для постановки логических ударений и передачи характера текста. Закрепление умения самостоятельно формулировать вопросы к тексту. Заучивание стихотворений наизусть.

5. Круг детского чтения. Былина как эпическая песня о героическом событии. Малые жанры фольклора. Сказки (о животных, бытовые, волшебные). Авторские прозаические и стихотворные сказки. Басни. Наше Отечество, образ родной земли в творчестве писателей и поэтов. Страницы истории России, великие люди и события: образы Александра Невского, Дмитрия Пожарского, Дмитрия Донского, Александра Суворова, Михаила Кутузова и других выдающихся защитников Отечества в литературе для детей. Отражение нравственной идеи: любовь к Родине. Героическое прошлое России, тема Великой Отечественной войны в произведениях литературы. Осознание понятия: поступок, подвиг. Народная и авторская песня. Литературные сказки А.С. Пушкина в стихах. Лирика, лирические произведения как описание в стихотворной форме чувств поэта, связанных с наблюдениями, описаниями природы. Произведения о взаимоотношениях человека и животных, защита и охрана природы. Тематика произведений о детях, их жизни, играх и



занятиях, взаимоотношениях со взрослыми и сверстниками. Стихотворные и прозаические юмористические произведения.

6. Литературоведческая пропедевтика (практическое освоение). Значение устного народного творчества для появления художественной литературы. Собиратели фольклора (А.Н. Афанасьев, В.И. Даль). Народные былинно-сказочные темы в творчестве художников. Отражение в произведениях фольклора нравственных ценностей, быта и культуры народов мира.

Малые жанры фольклора (назначение, сравнение, классификация). Виды сказок: о животных, бытовые, волшебные. Сходство фольклорных произведений разных народов по тематике, художественным образам и форме ("бродячие" сюжеты). Связь литературной сказки с фольклорной: народная речь - особенность авторской сказки. Представление о басне как лиро-эпическом жанре. Аллегория в баснях. Понятие исторической песни. Средства художественной выразительности в стихотворном произведении (сравнение, эпитет, олицетворение, метафора). Авторские приёмы создания художественного образа в лирике. Репродукция картины как иллюстрация к лирическому произведению. Средства выразительности текста юмористического содержания: гипербола. Формирование представления об условности литературного творения, его отличия от реальности.

7. Творческая деятельность обучающихся (на основе литературных произведений). Интерпретация текста литературного произведения в творческой деятельности обучающихся: чтение по ролям, инсценирование, драматизация; устное словесное рисование, использование различных способов работы с деформированным текстом (установление причинно-следственных связей, последовательности событий); создание собственного текста на основе художественного произведения (текст по аналогии), репродукций картин художников, по серии иллюстраций к произведению или на основе личного опыта. Планирование своих действий в соответствии с поставленной целью (например, участие в проектной деятельности). Развитие умения писать работы по итогам чтения - сочинения-миниатюры о сказочных героях. Этапы подготовки к сочинению: обдумывание и обсуждение темы, формулирование главной мысли сочинения, коллективное и индивидуальное составление плана.

103.3.5.1. Метапредметные результаты:

1. Познавательные УУД:

читать вслух целыми словами без пропусков и перестановок букв и слогов доступные по восприятию и небольшие по объёму прозаические и стихотворные произведения (без отметочного оценивания);

читать про себя (молча), оценивать своё чтение с точки зрения понимания и запоминания текста;

анализировать текст: определять главную мысль, обосновывать принадлежность к жанру, определять тему и главную мысль, находить в тексте заданный эпизод, устанавливать взаимосвязь между событиями, эпизодами текста;

характеризовать героя и давать оценку его поступкам;

составлять план (вопросный, номинативный, цитатный) текста, дополнять и восстанавливать нарушенную последовательность;

исследовать текст: находить средства художественной выразительности (сравнение, эпитет, олицетворение, метафора), описания в произведениях разных жанров.

Работа с информацией:

использовать справочную информацию для получения дополнительной информации в соответствии с учебной задачей;

характеризовать произведение по его элементам (автор, заголовок, жанр, главные герои, основная мысль и идея текста);

выбирать книгу в библиотеке в соответствии с учебной задачей.

2. Коммуникативные УУД:

соблюдать правила речевого этикета в учебном диалоге, отвечать и задавать вопросы

к учебным и художественным текстам;

пересказывать текст в соответствии с учебной задачей;

рассказывать о тематике детской литературы, о любимом писателе и его произведениях;

оценивать мнение авторов о героях и своё отношение к ним;

сочинять небольшие тексты повествовательного и описательного характера по наблюдениям, на заданную тему.

3. Регулятивные УУД:

понимать значение чтения для самообразования и саморазвития; самостоятельно организовывать читательскую деятельность во время досуга;

определять цель выразительного исполнения и работы с текстом;

оценивать выступление (своё и одноклассников) с точки зрения передачи настроения, особенностей произведения и героев;

осуществлять контроль процесса и результата деятельности, устанавливать причины возникших ошибок и трудностей, проявлять способность предвидеть их в предстоящей работе.

Совместная деятельность:

участвовать в театрализованной деятельности: инсценировании и драматизации (читать по ролям, разыгрывать сценки); соблюдать правила взаимодействия;

ответственно относиться к своим обязанностям в процессе совместной деятельности, оценивать свой вклад в общее дело.

103.3.5.2. Критерии оценивания.

При проверке знаний, умений и навыков по разделу "Чтение" учитываются степень понимания прочитанного, техника, выразительность, умение элементарно выразить отношение к прочитанному, умение работать с текстом.

Работа с текстом предполагает: соотнесение содержания текста с иллюстрациями к нему, подбор к иллюстрациям описаний из текста, работа с деформированным текстом, пересказ.

### **1.2.3. Основное содержание по учебному предмету "Окружающий мир"**

Рабочая программа по учебному предмету "Окружающий мир" (предметная область "Обществознание и естествознание" ("Окружающий мир")) (далее соответственно - программа по окружающему миру, окружающий мир) включает пояснительную записку, содержание обучения, планируемые результаты освоения программы по окружающему миру.

Пояснительная записка отражает общие цели и задачи изучения учебного предмета, характеристику психологических предпосылок к его изучению обучающимися; место в структуре учебного плана, а также подходы к отбору содержания и планируемым результатам.

Содержание обучения раскрывает содержательные линии для обязательного изучения окружающего мира в каждом классе на уровне начального общего образования. Содержание обучения в каждом классе завершается перечнем универсальных учебных действий - познавательных, коммуникативных и регулятивных, которые возможно формировать средствами окружающего мира с учётом возрастных особенностей обучающихся. В 1 и 2 классах предлагается пропедевтический уровень формирования универсальных учебных действий, так как их становление на уровне начального общего образования только начинается.

Планируемые результаты программы по окружающему миру включают личностные, метапредметные результаты за период обучения, а также предметные достижения обучающегося за каждый год обучения на уровне начального общего образования.

Пояснительная записка.

1. Пояснительная записка.

Федеральная рабочая программа по предмету "Окружающий мир" на уровне начального общего образования обучающихся с НОДА составлена на основе требований к результатам освоения АООП НОО, установленными ФГОС НОО обучающихся с ОВЗ, федеральной программы воспитания.

Учебный предмет "Окружающий мир" предметной области "Обществознание и естествознание" несет в себе большой развивающий потенциал: у обучающихся формируются предпосылки научного мировоззрения, познавательные интересы и способности, создаются условия для самопознания и саморазвития.

Общая цель учебного предмета "Окружающий мир" заключается в формировании начальных знаний о природе и обществе - предпосылок для изучения широкого спектра учебных предметов в основной школе.

Изучение предмета "Окружающий мир", интегрирующего знания о природе, предметном мире, обществе и взаимодействии людей в нём, соответствует потребностям и интересам обучающихся младшего школьного возраста с НОДА.

Основные задачи учебного предмета "Окружающий мир" состоят в следующем:

- формирование научного мировоззрения обучающихся;
- овладение основными представлениями об окружающем мире;
- формирование умений использовать знания об окружающем мире, о живой и неживой природе на основе систематических наблюдений за явлениями природы для осмысленной и самостоятельной организации безопасной жизни в конкретных природных и климатических условиях;
- развитие активности, любознательности и разумной предприимчивости во взаимодействии с миром живой и неживой природы;
- формирование знаний о человеке, развитие представлений о себе и круге близких людей, осознание общности и различий с другими;
- овладение первоначальными представлениями о социальной жизни: профессиональных и социальных ролях людей, об истории своей большой и малой Родины;
- формирование представлений об обязанностях и правах самого обучающегося, его роли ученика и члена своей семьи, растущего гражданина своего государства, труженика;
- формирование умения взаимодействовать со взрослыми и сверстниками, выбирая адекватную дистанцию и формы контакта, сопереживать другим и делать самостоятельный моральный выбор в быденных ситуациях;
- практическое усвоение социальных ритуалов и форм социального взаимодействия, соответствующих возрасту и полу обучающегося, требованиям его безопасности, продуктивного взаимодействия с другими людьми, трудового взаимодействия;
- развитие стремления к достижениям в учёбе, труде, поиску друзей, способности к организации личного пространства и времени (учебного и свободного), стремления задумываться о будущем;
- овладение знаниями о характере труда людей, связанного с использованием природы;
- формирование модели безопасного поведения в условиях повседневной жизни и в различных опасных и чрезвычайных ситуациях;
- формирование психологической культуры и компетенции для обеспечения эффективного и безопасного взаимодействия в социуме;
- развитие понимания взаимосвязи и взаимозависимости жизнедеятельности человека и окружающей среды;
- сенсорное развитие обучающихся с НОДА;
- развитие процессов обобщения, систематизации, логического мышления, основываясь на анализе явлений природы и опосредуя их речью;
- развитие речи обучающихся;
- совершенствование познавательной функции речи;
- овладение знаниями о мероприятиях по охране природы на основе анализа конкретной деятельности в данной местности (крае, республике);

воспитание гуманного отношения к живой и неживой природе, чувства милосердия, стремления к бережному отношению и охране природы; ознакомление обучающихся с необходимыми гигиеническими знаниями, формирование представлений о значении гигиенических навыков для здоровья и деятельности человека, формирование у обучающихся навыков личной и общественной гигиены.

Специфика учебного предмета "Окружающий мир" заключается в ярко выраженном интегрированном характере, обеспечивающим овладение природоведческими, обществоведческими, историческими знаниями, необходимыми для целостного и системного видения мира в его важнейших взаимосвязях.

Краеведческий принцип учитывается и при изучении сельскохозяйственного и промышленного производства.

103.4.2. Содержание обучения.

Структуру учебного предмета "Окружающий мир" составляют следующие разделы: "Человек и природа", "Человек и общество", "Правила безопасной жизни":

1. Человек и природа.

Природные объекты и предметы, созданные человеком. Неживая и живая природа.

Признаки предметов (цвет, форма, сравнительные размеры). Примеры явлений природы: смена времен года, снегопад, листопад, перелеты птиц, смена времени суток, рассвет, закат, ветер, дождь, гроза.

Вещество. Разнообразие веществ в окружающем мире. Примеры веществ: соль, сахар, вода, природный газ. Твердые тела, жидкости, газы. Простейшие практические работы с веществами, жидкостями, газами.

Звезды и планеты. Солнце. Ближайшая к нам звезда, источник света и тепла для всего живого на Земле. Земля - планета, общее представление о форме и размерах Земли.

Глобус как модель Земли. Географическая карта и план. Материки и океаны, их названия, расположение на глобусе и карте. Важнейшие природные объекты своей страны, района.

Ориентирование на местности. Компас.

Смена дня и ночи на Земле. Вращение Земли как причина смены дня и ночи. Времена года, их особенности (на основе наблюдений). Обращение Земли вокруг Солнца как причина смены времен года. Смена времен года в родном крае на основе наблюдений.

Погода, ее составляющие (температура воздуха, облачность, осадки, ветер). Наблюдение за погодой своего края. Предсказание погоды и его значение в жизни людей.

Формы земной поверхности: равнины, горы, холмы, овраги (общее представление, условное обозначение равнин и гор на карте). Особенности поверхности родного края (краткая характеристика на основе наблюдений).

Водоемы, их разнообразие (океан, море, река, озеро, пруд); использование человеком.

Водоемы родного края (названия, краткая характеристика на основе наблюдений).

Воздух - смесь газов. Свойства воздуха. Значение воздуха для растений, животных, человека.

Вода. Свойства воды. Состояния воды, ее распространение в природе, значение для живых организмов и хозяйственной жизни человека. Круговорот воды в природе.

Полезные ископаемые, их значение в хозяйстве человека, бережное отношение людей к полезным ископаемым. Полезные ископаемые родного края (2-3 примера).

Почва, ее состав, значение для живой природы и для хозяйственной жизни человека.

Растения, их разнообразие, части растения (корень, стебель, лист, цветок, плод, семя).

Условия, необходимые для жизни растения (свет, тепло, воздух, вода). Наблюдение роста растений, фиксация изменений. Деревья, кустарники, травы. Дикорастущие и культурные растения. Роль растений в природе и жизни людей, бережное отношение человека к растениям. Растения родного края, названия и краткая характеристика на основе наблюдений.

Грибы: съедобные и ядовитые. Правила сбора грибов.

Животные, их разнообразие. Условия, необходимые для жизни животных (воздух, вода, тепло, пища). Насекомые, рыбы, птицы, звери, их отличия. Особенности питания разных животных (хищные, растительноядные, всеядные). Размножение животных (насекомые, рыбы, птицы, звери). Дикие и домашние животные. Роль животных в природе и жизни людей, бережное отношение человека к животным. Животные родного края, их названия, краткая характеристика на основе наблюдений.

Лес, луг, водоем - единство живой и неживой природы (солнечный свет, воздух, вода, почва, растения, животные). Круговорот веществ. Взаимосвязи в природном сообществе: растения - пища и укрытие для животных; животные - распространители плодов и семян растений. Влияние человека на природные сообщества. Природные сообщества родного края (2-3 примера на основе наблюдений).

Природные зоны России: общее представление, основные природные зоны (климат, растительный и животный мир, особенности труда и быта людей, влияние человека на природу изучаемых зон, охрана природы).

Человек как часть природы. Зависимость жизни человека от природы. Этическое и эстетическое значение природы в жизни человека. Освоение человеком законов жизни природы посредством практической деятельности. Народный календарь (приметы, поговорки, пословицы), определяющий сезонный труд людей.

Положительное и отрицательное влияние деятельности человека на природу (в том числе на примере окружающей местности). Правила поведения в природе. Охрана природных богатств: воды, воздуха, полезных ископаемых, растительного и животного мира. Заповедники, национальные парки, их роль в охране природы. Красная книга России, ее значение, отдельные представители растений и животных Красной книги. Посильное участие в охране природы. Личная ответственность каждого человека за сохранность природы.

Общее представление о строении тела человека. Системы органов (опорно-двигательная, пищеварительная, дыхательная, кровеносная, нервная, органы чувств), их роль в жизнедеятельности организма. Гигиена систем органов. Измерение температуры тела человека, частоты пульса. Личная ответственность каждого человека за состояние своего здоровья и здоровья окружающих его людей. Внимание, уважительное отношение к людям с ограниченными возможностями здоровья, забота о них.

## 2. Человек и общество.

Общество - совокупность людей, которые объединены общей культурой и связаны друг с другом совместной деятельностью во имя общей цели. Духовно-нравственные и культурные ценности - основа жизнеспособности общества.

Человек - член общества, носитель и создатель культуры. Понимание того, как складывается и развивается культура общества и каждого его члена. Общее представление о вкладе в культуру человечества традиций и религиозных воззрений разных народов. Взаимоотношения человека с другими людьми. Культура общения с представителями разных национальностей, социальных групп: проявление уважения, взаимопомощи, умения прислушиваться к чужому мнению. Внутренний мир человека: общее представление о человеческих свойствах и качествах.

Семья - самое близкое окружение человека. Семейные традиции. Взаимоотношения в семье и взаимопомощь членов семьи. Оказание посильной помощи взрослым. Забота о детях, престарелых, больных - долг каждого человека. Хозяйство семьи. Родословная.

Имена и фамилии членов семьи. Составление схемы родословного древа, истории семьи. Духовно-нравственные ценности в семейной культуре народов России и мира.

Младший школьник. Правила поведения в школе, на уроке. Обращение к педагогическому работнику. Оценка великой миссии учителя в культуре народов России и мира. Классный, школьный коллектив, совместная учеба, игры, отдых. Составление режима дня школьника.

Друзья, взаимоотношения между ними; ценность дружбы, согласия, взаимной помощи. Правила взаимоотношений со взрослыми, сверстниками, культура поведения в школе и других общественных местах. Внимание к сверстникам, одноклассникам, плохо владеющим русским языком, помощь им в ориентации в учебной среде и окружающей обстановке.

Значение труда в жизни человека и общества. Трудолюбие как общественно значимая ценность в культуре народов России и мира. Профессии людей. Личная ответственность человека за результаты своего труда и профессиональное мастерство.

Общественный транспорт. Транспорт города или села. Наземный, воздушный и водный транспорт. Правила пользования транспортом. Средства связи: почта, телеграф, телефон, электронная почта, аудио- и видеочаты, форум.

Средства массовой информации: радио, телевидение, пресса, Интернет. Избирательность при пользовании средствами массовой информации в целях сохранения духовно-нравственного здоровья.

Наша Родина - Россия, Российская Федерация. Ценностно-смысловое содержание понятий "Родина", "Отечество", "Отчизна". Государственная символика России: Государственный герб России, Государственный флаг России, Государственный гимн России, правила поведения при прослушивании гимна. Конституция - Основной закон Российской Федерации. Права ребенка.

Президент Российской Федерации - глава государства. Ответственность главы государства за социальное и духовно-нравственное благополучие граждан.

Праздник в жизни общества как средство укрепления общественной солидарности и упрочения духовно-нравственных связей между соотечественниками. Новый год, Рождество, День защитника Отечества, 8 марта, День весны и труда, День Победы, День России, День защиты детей, День народного единства, День Конституции. Праздники и памятные даты своего региона. Оформление плаката или стенной газеты к общественному празднику.

Россия на карте, государственная граница России.

Москва - столица России. Святыни Москвы - святыни России. Достопримечательности Москвы: Кремль, Красная площадь, Большой театр. Характеристика отдельных исторических событий, связанных с Москвой (основание Москвы, строительство Кремля).

Герб Москвы. Расположение Москвы на карте.

Города России. Санкт-Петербург: достопримечательности (Зимний дворец, памятник Петру I - Медный всадник, разводные мосты через Неву), города Золотого кольца (по выбору).

Главный город родного края: достопримечательности, история и характеристика отдельных исторических событий, связанных с ним.

Россия - многонациональная страна. Народы, населяющие Россию, их обычаи, характерные особенности быта (по выбору).

Родной край - частица России. Родной город (населенный пункт), регион (область, край, республика): название, основные достопримечательности; музеи, театры, спортивные комплексы. Особенности труда людей родного края, их профессии. Названия разных народов, проживающих в данной местности, их обычаи, характерные особенности быта.

Важные сведения из истории родного края. Святыни родного края. Проведение дня памяти выдающегося земляка.

3. Правила безопасной жизни.

Ценность здоровья и здорового образа жизни.

Режим дня обучающегося, чередование труда и отдыха в режиме дня; личная гигиена.

Физическая культура, закаливание, игры на воздухе как условие сохранения и укрепления здоровья. Личная ответственность каждого человека за сохранение и укрепление своего физического и нравственного здоровья. Номера телефонов экстренной помощи. Первая помощь при легких травмах (ушиб, порез, ожог), обморожении, перегреве.

Дорога от дома до школы, правила безопасного поведения на дорогах, в лесу, на водоеме в разное время года. Правила пожарной безопасности, основные правила обращения с газом, электричеством, водой.

Правила безопасного поведения в природе.

Забота о здоровье и безопасности окружающих людей - нравственный долг каждого человека.

В предмете "Окружающий мир" возможно реализовывать модульно курс "Основы безопасности жизнедеятельности" (включая правила дорожного движения).

Также в содержание учебного предмета "Окружающий мир" входят темы: "Сезонные изменения в природе", "Ориентировка на местности", "Природа нашего края", "Организм человека и охрана его здоровья".

Изучение темы "Сезонные изменения в природе" осуществляется в определенной логической последовательности, отражающей реальную связь явлений природы: изменения, происходящие в неживой природе, изменения в жизни растений, охрана растений, изменения в жизни животных, охрана животных, сезонный труд людей, охрана и укрепление здоровья людей. При этом обучающиеся должны не только обращать внимание на сезонные изменения, но и усвоить закономерные связи между происходящими в природе изменениями неживой природы и изменениями в жизни растений и животных, что, в свою очередь, обуславливает изменения поведения и трудовой деятельности человека.

По теме "Ориентировка на местности" программой предусмотрено овладение основными способами ориентировки, выполнение практической деятельности по нахождению направлений на местности, знакомство с устройством компаса.

Изучение темы "Природа нашего края" предполагает знакомство с природой области (края, республики) в следующей последовательности: неживая природа, недра, почва, водоемы; живая природа: растения и их охрана, животные и их охрана, трудовая деятельность людей, использование природных богатств.

Особое внимание уделяется изучению темы "Организм человека и охрана его здоровья". Усвоение элементарных знаний об организме человека, органах и их функциях создает фундамент понимания необходимости личной и общественной гигиены, сохранения и укрепления здоровья обучающихся.

103.4.2.1. Содержание обучения. 1 (дополнительный) класс.

Особенности урока "Окружающий мир". Практическое усвоение понятия "окружающий мир".

Изменения, произошедшие в жизни детей с приходом в школу. Знакомство с классом, рабочим местом, со школой. Расположение классов и других помещений. Закрепление элементарных пространственных представлений (справа-слева, сверху-снизу).

Культура общения в семье, в школе, в общественных местах.

Педагогические работники, одноклассники, друзья, ценность добрых, уважительных отношений с ними. Обращение к педагогическому работнику, одноклассникам. Правила поведения в классе, в школе.

Учебный труд, школьные принадлежности, обязанности ученика, организация рабочего места в школе и дома (порядок, освещение, свежий воздух).

Внешний вид и соблюдение личной гигиены. Разнообразие уроков, их расписание.

Здоровое питание. Правильный выбор одежды. Режим дня младшего школьника, чередование труда и отдыха. Практическое представление о времени как основа планирования режима дня. Части суток.

Семья - самое близкое окружение человека. Имя, отчество, фамилия обучающегося, членов его семьи. Взаимоотношения в семье, забота членов семьи друг о друге.

Место, где я живу (дом, улица, город, страна). Мой адрес. Занятия и профессии людей.

Правила безопасного поведения на улице. Знакомство с дорожными знаками.

Родина - эта наша страна Россия и наша малая родина. Государственная символика России: Государственный герб России, Государственный флаг России. Праздники и традиции страны.

Мир, в котором я живу. Что нас окружает. Природа живая (человек, животные, растения, грибы). Отличие живой природы от неживой. Явления природы (снегопад, дождь, гроза, рассвет, закат, ветер). Погода, ее составляющие (температура воздуха, осадки, облачность). Определение изменения температуры воздуха с помощью термометра. Сезонные изменения в природе. Причины сезонных изменений. Времена года (осень, зима, весна, лето), их характеристики и основные признаки.

Растения. Ядовитые растения и грибы. Комнатные растения и уход за ними. Деревья, кустарники, цветы. Жизненный цикл растения (цветка) - базовые представления. Животные как часть живой природы. Звери как часть животного мира. Домашние и дикие животные. Редкие и исчезающие животные, занесенные в Красную книгу. Птицы как часть животного мира. Птицы домашние и дикие. Насекомые как часть животного мира. Полезные и вредные насекомые. Профессии людей, связанные с насекомыми. Рыбы как часть животного мира. Рыбы речные и морские. Профессии, связанные с выловом рыбы. Опасные рыбы.

Человек и природа. Значение неживой и живой природы в жизни человека. Использование человеком богатств природы. Бережное отношение к окружающему миру.

Значение труда в жизни человека и общества. Профессии людей, связанные с природой, обществом. Сезонные изменения труда человека.

Наша Земля. Разные страны и разный климат. Представление о Земле как о планете.

Солнце как источник тепла. Наблюдение за сезонными изменениями светового дня.

Дневное и ночное небо. Солнце, Луна, Звезды. Смена времен года - обобщение представлений. Связь времен года с вращением Земли вокруг Солнца. Связь изменений в живой и неживой природе с Солнцем.

Чистота рек и морей. Экология - основные представления. Связь человека и природы. Как беречь природу. Почему это нужно делать? Роль человека в защите природы. Откуда мы берем воду? Понятие питьевой воды. Зачем мыть овощи и фрукты. Почему мы моем руки. Понятие о гигиене. Транспорт человека и его влияние на экологию. Виды транспорта. Откуда берется мусор? Как перерабатывают мусор? Как сберечь наш родной край?

Проблемы экологии родного края

Человек и безопасность. Опасные ситуации дома и на улице. На улице в безопасности.

Правила безопасности дома и в школе. Телефоны экстренной помощи. Безопасное питание. Здоровый образ жизни. Компьютер и Интернет. Правила безопасности. Режим дня и гаджеты. Я берегу глаза.

103.4.2.2. Содержание обучения. 1 класс.

Особенности урока "Окружающий мир". Условные знаки как источник информации.

Школа, школьные помещения, класс, организация рабочего места, пришкольный участок.

Правила поведения в классе, в школе, на пришкольном участке. Педагогические работники, одноклассники, друзья. Учебный труд, школьные принадлежности, обязанности ученика. Дни недели, расписание уроков. Режим дня школьника.

Семья - самое близкое окружение человека. Имя, отчество, фамилия обучающегося, членов его семьи. Взаимоотношения в семье, забота членов семьи друг о друге.

Культура общения (в семье, в школе, в общественных местах), ценность добрых, уважительных отношений с окружающими людьми.

Безопасный путь от дома до школы. Правила безопасного поведения на улице (сигналы светофора, дорожные знаки), в транспорте. Виды транспорта. Правила поведения в транспорте.

Уроки здоровья. Внешний вид и соблюдение личной гигиены, уход за одеждой. Тело человека и его развитие (осанка, гибкость, необходимость физических упражнений).



Здоровое питание. Правильный выбор одежды. Важность здорового сна (правила поведения перед сном).

Родина - эта наша страна Россия и наша малая родина. Государственная символика России: Государственный герб России, Государственный флаг России, Государственный гимн России, правила поведения при прослушивании гимна. Россия на карте мира. Первоначальные сведения о народах России, ее столице, о своей малой родине. Занятия и профессии людей. Основные государственные праздники.

Мир, в котором я живу. Объекты окружающего мира: природные и созданные человеком; отличие живой природы и неживой.

Наша Земля. Глобус - модель Земли. Солнце и другие звезды. Смена времен года. Связь времен года с вращением Земли вокруг Солнца. Дневное и ночное небо. Сезонные изменения светового дня. Луна - естественный спутник Земли. Сезонные изменения в природе. Явления природы, погода. Определение температуры воздуха с помощью термометра. Причины сезонных изменений. Времена года (осень, зима, весна, лето), их характеристики и основные признаки. Сезонные изменения труда человека. Значение труда в жизни человека и общества.

Разнообразие растений. Условия, необходимые для их роста и развития (влага, тепло, воздух, свет, почва). Строение растений (корень, стебель, лист, цветок, плод, семя) на примере цветкового растения.

Деревья, кустарники, травянистые растения, их отличительные признаки. Хвойные и лиственные деревья, их разнообразие. Ядовитые растения. Растения родного края (пришкольного участка, парка, леса).

Дикорастущие и культурные растения. Чем они отличаются друг от друга. Где и как люди выращивают культурные растения, что из них изготавливают. Разнообразие растений сада, огорода, поля. Хлебные зерновые культуры. Труд хлебороба. Уважительное отношение к хлебу. Растения клумбы.

Комнатные растения, их разнообразие и правила ухода за ними.

Разнообразие грибов. Условия, необходимые для их роста и развития (влага, тепло, питательные вещества). Строение шляпочного гриба (шляпка, ножка, грибница).

Съедобные и несъедобные грибы. Опасность отравления ядовитыми грибами. Правила сбора грибов.

Разнообразие животных. Группы животных (звери, птицы, рыбы, насекомые). Среда их обитания. Условия, необходимые для жизни животных. Способы питания разных животных. Дикие и домашние животные. Для чего человек разводит домашних животных. Домашние питомцы, уход за ними. Значение животных для природы и человека, бережное отношение к ним.

Важность сохранения дикорастущих растений и диких животных. Красная книга.

Наиболее распространенные животные разных групп, обитающие в родном краю (название, краткая характеристика на основе наблюдений). Растения и животные родного края, занесённые в Красную книгу России (региона).

Начальные сведения об экологии. Связь человека и природы. Роль человека в защите природы. Проблемы экологии родного края.

Человек и безопасность. Опасные ситуации дома и на улице. Правила безопасности дома и в школе. Телефоны экстренной помощи. Компьютер и Интернет - правила безопасности. Средства связи и безопасность. Средства массовой информации и безопасность. Правила безопасного поведения в природе.

103.4.2.3. Содержание обучения. 2 класс.

Человек как часть живой природы и разумное существо. Здоровье человека, основные условия и способы его сохранения и укрепления. Значение для здоровья режима дня, закаливания, физических упражнений, спорта, прогулок на природе.

Органы чувств, важность сохранения их здоровья. Оказание первой помощи при лёгких травмах (порез, ушиб, ожог, обморожение). Использование целебных свойств растений.

Личная гигиена школьника, поддержание чистоты и порядка в помещениях - залог здоровья.

Важность знания правил безопасной жизни. Правила безопасного поведения в природе и дома (ядовитые растения, грибы, встреча с опасными животными; безопасное пользование бытовыми электрическими приборами, правила обращения с газом, водой, противопожарная безопасность). Правила поведения с незнакомыми людьми. Телефоны экстренной помощи.

Кто и как изучает природу. Учёные, изучающие живую и неживую природу. Значение наблюдений и эксперимента в изучении законов природы.

Природные явления, происходящие в живой и неживой природе. Способы их изучения.

Объекты и явления неживой природы, наблюдаемые на дневном небе. Образование облаков, их разнообразие. Перистые, кучевые, слоистые облака, грозовые тучи.

Что изучает наука астрономия. Первые представления о небесных телах. Звёзды - раскалённые космические тела. Солнце - ближайшая к Земле звезда, источник света и тепла для растений, животных, человека. Опасность солнечного ожога и теплового удара. Правила безопасного поведения под солнечными лучами. Почитание Солнца древними народами, его образ в произведениях народного творчества.

Космические объекты и явления, наблюдаемые на ночном небе. Звёзды и созвездия.

Кометы, метеоры, метеориты. Красота ночного неба. Планеты - холодные космические тела. Земля - планета. Общие представления о её форме, размерах и движении. Вращение Земли вокруг оси как причина смены дня и ночи, обращение вокруг Солнца - причина смены времён года.

Глобус - модель Земли. Представления древних о Земле. Первый полёт человека вокруг Земли, первый космонавт мира Ю.А. Гагарин. Вид Земли из космоса.

Луна - естественный спутник Земли. Движение Луны вокруг Земли как причина изменения её видимой формы в течение месяца (фазы Луны).

Первые космические полёты на Луну. Общие представления о Солнечной системе, её составе и разнообразии планет.

Что изучает наука география. Соотношение воды и суши на земной поверхности.

Материки и океаны Земли, их число, названия, расположение на глобусе и карте полушарий.

Формы земной суши: горы, равнины, их разнообразие, условное обозначение на карте. Холм, части холма. Овраги, их образование и борьба с ними. Разнообразие гор. Горы и люди. Правила безопасного поведения в горах.

Вулканы, опасность их извержения. Изменение и загрязнение суши людьми: карьеры и отвалы, свалки из пустых пород.

Вода на Земле. Группы водоёмов: естественные и искусственные; с пресной и солёной водой. Естественные водоёмы: океан, море, озеро, река.

Море и его значение для людей и природы. Морская вода, волны, опасность купания в море. Озеро - замкнутый водоём. Каспийское море - самое большое озеро мира. Байкал - глубочайшее озеро мира, жемчужина России.

Река - постоянный водный поток. Части реки: исток, притоки, устье. Реки и люди. Болото, его значение для рек. Искусственные водоёмы: пруд, водохранилище, канал. Источники питьевой воды, важность сохранения их чистоты. Необходимость экономного расходования воды в быту. Проблема загрязнения (очистки) водоёмов. Правила безопасного поведения на водоёмах.

Важность сохранения красоты и чистоты природы. Формы суши и виды водоёмов родного края. Красота природных пейзажей в произведениях поэтов, писателей, художников, композиторов.

Многообразие растений. Деревья, кустарники, травы. Дикорастущие и культурные растения. Связи в природе. Годовой ход изменений в жизни растений. Многообразие

животных. Насекомые, рыбы, птицы, звери, земноводные, пресмыкающиеся: общая характеристика внешних признаков. Связи в природе.

Годовой ход изменений в жизни животных.

Общество - совокупность людей, объединённых общей культурой и совместной деятельностью. Человек - член общества. Значение труда для человека и общества.

Разнообразие профессий: строители, инженеры, конструкторы, программисты, учёные, деятели литературы и искусства. Важность и необходимость профессии эколога в современном мире. Роль учителя в жизни каждого человека. Наиболее распространённые профессии в городе, селе (в своём регионе).

Культура общения людей, правила этикета. Важность вежливого, уважительного отношения к окружающим. Эмоциональное состояние человека, проявление чувств.

Друзья, взаимоотношения с ними. Физическая и духовная красота человека.

Семья - ячейка общества, его основа. Члены семьи, родственники. Имя, отчество, фамилия, их происхождение. Родословная семьи (предки, ближайшие поколения). Место работы членов семьи, их профессии. Домашнее хозяйство, семейный бюджет.

Взаимоотношения в семье, забота членов семьи друг о друге. Обязанности ребёнка в семье (забота о младших, стариках, больных, помощь взрослым). Труд, отдых, семейные праздники. Семейные традиции и реликвии.

Наша Родина - Россия. Родина, соотечественники. Россия - одно из крупнейших по территории государств мира. Государственная граница России, её сухопутные и морские границы. Российская Федерация - многонациональное государство. Народы, населяющие нашу страну, их национальные традиции (на примере народов родного края).

Уважительное отношение к своему и другим народам. Русский язык - государственный язык России. Государственные символы России: флаг, герб, гимн. Правила поведения при прослушивании гимна. Конституция - основной закон Российской Федерации. Права и обязанности граждан. Права ребёнка. Президент Российской Федерации - глава государства.

Праздник и его значение в жизни общества. Государственные праздники: Новый год, Рождество, День защитника Отечества, День Победы, День Весны и Труда, День России, День народного единства. Профессиональные праздники.

Дни охраны природы. Праздники и памятные даты своего региона.

Москва - столица России, центр управления государством. Расположение Москвы на карте России. Некоторые достопримечательности столицы России (Кремль, Московский университет, московское метро, Большой театр, храм Христа Спасителя).

Российские города (города-миллионеры, города-герои, города воинской славы, древние города). Общее представление о гербах городов. Санкт-Петербург и его достопримечательности (Зимний дворец, памятник Петру 1 - Медный всадник, разводные мосты через Неву). Горожане и селяне. Условия жизни в городе (на селе).

Промышленные и жилые районы города. Культурные центры города (библиотеки, музеи, театры, стадионы).

Проблемы современного города (транспорт, переработка отходов, чистота). Проблема загрязнения окружающей среды. Опасность пребывания на свалках. Важность озеленения городов.

Значение транспорта в жизни общества. Виды транспорта. Правила пользования транспортом. Экологические проблемы города, связанные с транспортом. Экологически чистые виды транспорта.

Родной край. Родной город (посёлок). Достопримечательности и исторические памятники родного города (посёлка). Расположение родного края, его центра, родного города на карте

Человек - творец. Человек - создатель и носитель культуры. Талант и трудолюбие.

Творчество и мастерство человека. Музеи, их значение в жизни общества. Исторический, краеведческий, политехнический и другие музеи, их экспонаты. Музеи под открытым

небом. Коллекции старинных предметов быта: одежды, обуви, домашней утвари, светильников.

Значение письменности, счёта, средств связи в жизни людей. Бережное отношение к книге. Старинные и современные средства письменности, счёта, связи. Почта, телеграф, мобильный телефон, компьютер, электронная почта, радио, телевидение, пресса, Интернет.

Мир искусства. Виды художественного творчества: литература, музыка, живопись, скульптура, театр, кино. Образы природных пейзажей, времён года в искусстве: в поэзии, на художественных полотнах. Художественные музеи - хранилища произведений искусства. Эрмитаж, Третьяковская галерея - крупнейшие музеи страны. Красота природная и рукотворная. Симметричные и несимметричные предметы окружающего мира. Линия и центр симметрии. Использование разных видов симметрии в творениях человека (в архитектурных сооружениях, узорах одежды, предметах быта).

Памятники культуры на ближайших улицах родного города (села), важность бережного отношения к ним. Природные материалы, используемые человеком для своих изделий. Красота изделий народных мастеров. Национальные узоры в одежде и предметах быта народов России. Увлечение коллекционированием (домашний музей).

Что находится во дворах домов. Бережное отношение к строениям и растениям родного двора (школьного двора). Городские парки. Культура поведения в парке. Памятники культуры на ближайших улицах родного города (села). Бережное отношение к памятникам культуры.

103.4.2.4. Содержание обучения. 3 класс.

Разнообразие изменений в окружающем мире. Наблюдения - источник знаний о природе и обществе, способ их изучения. Разнообразие изменений, происходящих в природе, в жизни человека, в обществе.

Смена дня и ночи, смена времён года как пример периодически повторяющихся природных явлений. Изменение положения Солнца на небе и длительности светового дня в течение года как причина изменений в неживой и живой природе.

Календарное и астрономическое начало сезонов, особые дни года: 21 марта, 22 июня, 23 сентября, 22 декабря. Отличие годового календаря земледельца, составленного нашими предками, от современного календаря.

Атмосферные явления (облачность, осадки, радуга, ветер), наблюдения за ними, их условные обозначения. Общее представление о чрезвычайных погодных явлениях (грозы, ураганы, цунами). Правила безопасного поведения во время грозы.

Погода и её составляющие: температура воздуха, состояние облачности, осадки, скорость ветра. Термометр. Измерение температуры воздуха. Прогноз погоды и его важность для жизнедеятельности человека.

Профессия метеоролог. Современная метеослужба.

Дневник наблюдений за погодой. Систематические наблюдения за природными явлениями, их отражение в народных приметах, поговорках (на местном материале).

Сезонные изменения в природе. Сезонные явления в природе.

Осенние месяцы. Осенние изменения в неживой и живой природе (снижение высоты Солнца над горизонтом, уменьшение продолжительности дня, похолодание, заморозки, дожди, изменение окраски листьев, листопад, перелёты птиц, линька животных). Осенние заботы в жизни человека.

Изменения в неживой и живой природе в зимние месяцы: низкое положение Солнца над горизонтом, короткая продолжительность дня; мороз, снегопад, снеговой покров, ледостав, изморозь. Зимний период в жизни растений и животных. Забота человека о сохранности растений и животных зимой.

Изменения в неживой и живой природе весной: более высокое положение Солнца над горизонтом, увеличение продолжительности дня; повышение температуры воздуха, таяние снега и льда, сокодвижение растений, развёртывание листьев, первоцветы,

появление потомства у диких и домашних животных, прилёт и гнездование птиц, высиживание птенцов. Весенние заботы человека.

Изменения в неживой и живой природе с приходом лета.

Осень, зима, весна в жизни наших предков, их повседневные заботы, традиции, обычаи, праздники. Времена года в произведениях литературы и искусства.

Тела и вещества, их свойства. Понятия "тело" и "вещество". Разнообразие тел и веществ. Свойства веществ. Твёрдое, жидкое, газообразное состояния вещества.

Общее представление о строении веществ, их мельчайших частицах.

Увеличительные приборы (лупа, микроскоп), открытия, сделанные с их помощью.

Клеточное строение живых организмов. Простейшие, бактерии. Защита организма от болезнетворных бактерий.

Воздух и его значение для живых существ. Физические свойства воздуха, его состав. Воздух - смесь газов (азот, кислород, углекислый газ и другие газы). Примеси в воздухе. Источники загрязнения воздуха.

Вода в природе, её значение для всего живого. Физические свойства воды. Вода - растворитель. Твёрдое, жидкое, газообразное состояния воды (лёд, вода, пар). Процессы перехода воды из одного состояния в другое. Образование тумана, росы, инея, изморози. Круговорот воды в природе.

Источники загрязнения воды, меры по охране её чистоты. Очистка воды в природе, в быту, в городе. Необходимость бережного использования воды.

Почва и её значение для живого. Как образуется почва. Состав почвы. Плодородие почвы - главное отличие от горной породы. Взаимосвязь растений и почвенных животных. Обитатели почвы - участники круговорота веществ в ней. Разрушение почвы водой, ветрами, в результате деятельности человека. Меры по охране почвы от разрушения и загрязнения. Правила гигиены при работе с почвой. Старинный и современные способы возделывания почвы и сохранения её плодородия.

Организм человека и его здоровье. Ценность здоровья и здорового образа жизни. Науки, изучающие организм человека и условия сохранения его здоровья. Общее представление об организме человека, его внешних и внутренних органах, о дыхательной, опорно-двигательной, пищеварительной, кровеносной, выделительной, нервной системах.

Рождение и развитие человека. Основные части скелета человека, их назначение. Свойства костей и функции суставов. Важность правильной осанки, предупреждения искривления позвоночника.

Мышцы, их назначение. Важность укрепления и тренировки мышц. Первая помощь при переломах, растяжении связок. Органы дыхания. Газообмен в лёгких. Инфекционные и простудные заболевания органов дыхания, их предупреждение. Вред табачного дыма, воздействие ядовитых газов на органы дыхания. Важность пребывания на свежем воздухе.

Органы кровообращения: сердце, кровеносные сосуды. Необходимость тренировки и бережного отношения к сердцу. Пульс, его измерение. Кровь и её роль в организме. Функции красных и белых кровяных телец, кровяных пластинок. Первая помощь при кровотечениях.

Питание и состав пищи. Витамины, их значение для организма. Органы пищеварения, их функции. Уход за зубами. Источники пищевых отравлений. Предупреждение заболеваний органов пищеварения. Органы очистки организма.

Функции почек и кожи. Гигиена кожи. Первая помощь при обморожениях и ожогах.

Нервная система, её значение для организма. Роль головного и спинного мозга.

Что такое память, какой она бывает. Роль природы в сохранении и укреплении нервной системы.

Органы чувств, их гигиена. Предупреждение заболеваний органов зрения, слуха, вкуса, обоняния, осязания. Элементарные представления о строении органов чувств. Личная ответственность за состояние своего здоровья и здоровье окружающих людей.

Уважительное отношение к людям с нарушениями здоровья и забота о них. Традиционная пища, способы закаливания и лечения наших предков, отношение к курению.

Развитие животных и растений. Многообразие животных. Условия, необходимые для роста и развития животных. Размножение разных групп животных. Стадии развития птиц, насекомых, рыб, земноводных. Важность знаний о стадиях развития животных.

Многообразие растений (водоросли, мхи, папоротники, хвойные, цветковые). Условия, необходимые для роста и развития растений (влажность, тепло, воздух, свет, минеральные вещества). Теплолюбивые и холодостойкие, светолюбивые и теневыносливые, влаголюбивые и засухоустойчивые растения. Общее представление о растении как о живом организме. Органы цветкового растения. Значение корневой системы, листьев, стебля, цветка для растения. Функции корня, стебля, листа, цветка, плода. Разнообразие плодов и семян цветковых растений.

Способы размножения растений и распространения семян. Вегетативное размножение растений (листом, черенком, клубнем, луковицей, корневой порослью).

Изменение быта и культуры наших предков. Наука история. Важность исторических знаний для людей. Вещественные, устные и письменные исторические источники.

Значение археологических раскопок. Родной язык и народный фольклор как источники знаний о быте и культуре народа. Старинный уклад жизни наших предков. Природа в их жизни и верованиях. Собирачество, охота, рыболовство, бортничество. Начало земледелия и животноводства. Народы, населяющие регион, некоторые их обычаи и характерные особенности быта. Повседневные заботы, обряды, обычаи в течение года. Жизнь на селе в старину. Жилища наших предков. Устройство старинной избы. Домашняя утварь. Занятия сельских жителей. Традиции семьи, воспитание детей.

Возникновение городов на Руси. Исторические центры современных городов - архитектурные памятники России. Занятия горожан в старину. Гончарное, кузнечное, художественная роспись и другие ремёсла наших предков. Значение дерева в жизни наших предков. Деревянное зодчество. Знаменитые памятники деревянного зодчества.

Жилища, народные промыслы и ремёсла коренных жителей родного края. Памятники старины, сохранившиеся в родном крае. Развитие торговли на Руси. Занятия купцов. Товарообмен. Появление денег. Старинные и современные деньги. Одежда сельских и городских жителей в старину. Элементы старинной одежды и их назначение. Одежда людей разных сословий. Старинная и современная мода. Национальные одежды жителей родного края.

Общее представление об обучении детей в старину, о школьной форме, принадлежностях, учебниках. Появление школ, гимназий, лицеев, университетов. Учреждения образования в родном крае. Важность охраны исторических памятников, памятников культуры и быта.

103.4.2.5. Содержание обучения. 4 класс.

Ориентирование в пространстве и во времени.

Путешествия - один из способов познания окружающего мира. Путешествия в пространстве и путешествия во времени. Археологические раскопки - источник знаний о прошлом. Движения Земли, Луны и счёт времени. Промежутки времени, взятые за основу счёта времени: сутки, неделя, месяц, год. Историческое время, его счёт: век, тысячелетие, эра. Дата, календарь, солнечный и лунный календари. "Лента времени". Старинные и современные устройства для счёта времени. Разнообразие часов. Важность для человека умения ориентироваться на местности. Горизонт, линия горизонта, основные и промежуточные стороны горизонта.

Открытая и закрытая линия горизонта. Компас, его устройство, ориентирование по сторонам горизонта с его помощью. Ориентирование по Солнцу, звёздам и местным признакам.

Способы изображения объектов окружающего мира. Рисунок, чертёж, план предмета.

Масштаб, его использование при изображении объектов окружающего мира. Изображение местности на плане. Условные знаки на плане городской и сельской местности.

Географическая карта, её отличие от плана местности. Условные знаки физической карты: обозначения равнин, гор, водоёмов, населённых пунктов, границ государств.

Историческая карта, её отличие от физической карты. Условные знаки исторической карты, изображение территорий государств, исторических событий на ней.

Изображение Земли. Глобус - модель Земли. Условные линии и точки на глобусе (полюсы, экватор, меридианы, параллели). Карта полушарий Земли. Контурные карты, способы работы с ними.

Объекты космического пространства, их изображение. Звёзды и созвездия. Звёздная карта, её условные обозначения, изображение звёзд и созвездий.

Общее представление о Солнечной системе, её составе. Модель Солнечной системы. Солнце - центр Солнечной системы. Планеты, их названия, последовательность расположения относительно Солнца, сравнительные размеры.

Земля и её естественный спутник Луна. Место Земли в Солнечной системе, её "соседи". Первые космические полёты вокруг Земли и на Луну. Искусственные спутники Земли.

Влияние Солнца на процессы, происходящие в неживой и живой природе Земли. Использование солнечной энергии.

Природные богатства России. Россия на глобусе и карте полушарий. Физическая карта России. Моря, омывающие территорию России. Крупнейшие равнины и горные системы, реки и озёра России.

Горные породы и минералы. Полезные ископаемые, их разнообразие. Месторождения полезных ископаемых, их добыча и перевозка. Полезные ископаемые, применяемые в строительстве. Металлические руды. Использование металлов в технике и в быту.

Горючие полезные ископаемые, их значение в народном хозяйстве. Экологические проблемы, обусловленные добычей, перевозкой и переработкой полезных ископаемых. Рациональное использование полезных ископаемых. Родной край на карте России. Особенности рельефа, водоёмы родного края. Богатства недр родного края.

Природные зоны и природные сообщества. Общее представление о природных зонах, их разнообразии. Зона арктических пустынь, тундра, лесная зона, степь, пустыня на территории России. Климатические условия, особенности рельефа, водоёмы, растительный и животный мир, приспособляемость растений и животных к условиям обитания в разных природных зонах. Условия жизни и занятия коренного населения. Экологические проблемы, возникающие в результате деятельности людей, пути их решения. Горные районы на карте России. Разнообразие растений и животных на разных высотах в горах. Занятия жителей гор.

Представление о природном сообществе. Взаимосвязи растений и животных в природных сообществах, пищевые цепи. Природные сообщества моря, озера, болота, леса, луга, их значение для народного хозяйства.

Поле, сад, теплица как примеры искусственных растительных сообществ. Экологические проблемы, возникающие в результате жизнедеятельности людей (загрязнение морей, озёр, осушение болот, вырубку лесов, пожары). Природоохранные меры по сохранению лесов и лугов. Организация заповедников, национальных парков, заказников с целью сохранения природных сообществ.

Особенности природы родного края (природная зона, характерные природные сообщества, наиболее распространённые растения, животные, в том числе и редкие, охраняемые). Экологические проблемы, связанные с природными условиями и деятельностью людей, возможные пути их решения.

История Отечества. Счет лет в истории. Наиболее важные и яркие события общественной и культурной жизни страны в разные исторические периоды: Древняя Русь, Московское государство, Российская империя, СССР, Российская Федерация. Картины быта, труда, духовно-нравственные и культурные традиции людей в разные исторические времена. Выдающиеся люди разных эпох как носители базовых национальных ценностей.

Охрана памятников истории и культуры. Посильное участие в охране памятников истории и культуры своего края. Личная ответственность каждого человека за сохранность историко-культурного наследия своего края.

Жизнь древних славян. Во времена Древней Руси (столица Древний Киев).

Страна городов. Из книжной сокровищницы Древней Руси.

Трудные времена на Русской земле. Русь расправляет крылья. Куликовская битва. Иван Третий.

Мастера печатных дел. Патриоты России. Пётр Великий. Михаил Васильевич Ломоносов. Екатерина Великая. Отечественная война 1812 года.

Страницы истории XIX века. Россия вступает в XX век. Страницы истории 20-30-х годов. Великая война и Великая Победа.

Страна, открывшая путь в космос. Освоение космического пространства. Ю.А. Гагарин. Государственное устройство современной России.

Конституция - основной закон Российской Федерации. Права и обязанности граждан России. Государственная символика и праздничные дни России (обобщение материала за 1-3 классы).

Человек - создатель и носитель культуры. Выдающиеся люди нашего Отечества: государственные деятели, учёные, деятели искусств.

Родной регион (республика, край, область, район), его расположение на карте России.

Административный центр региона: название, отличительные символы (герб, флаг).

Народы, населяющие регион, некоторые их обычаи и характерные особенности быта (2-3 примера). Наиболее яркие события из истории родного края. Известные люди края.

Памятники истории и культуры региона, бережное отношение к ним.

Материки, океаны, страны и народы Земли. Открытие материков Земли.

Первооткрыватели и исследователи. Кругосветные путешествия. Имена российских путешественников. Природа материков.

Проблема сохранения природных богатств Земли. Международная Красная книга.

Общее представление о разнообразии стран и народов современного мира, наиболее многочисленные народы мира. Крупнейшие страны мира (столицы, главные достопримечательности, расположение на карте мира). Ближайшие соседи России.

103.4.3. Особенности организации контроля по предмету.

Для контроля и оценки знаний и умений по предметам этой образовательной области используются фронтальная устная проверка, письменные работы, не требующие развернутого ответа с большой затратой времени, а также самостоятельные практические работы с картами, приборами, моделями, лабораторным оборудованием.

Фронтальный опрос проводится как беседа-полилог, в котором участвуют обучающиеся всего класса. Педагогический работник подготавливает серию вопросов по конкретной теме курса, на которые обучающиеся дают короткие ответы, обосновывая их материалами учебника.

При письменной проверке знаний используются контрольные тестовые работы, которые не требуют полного обязательного письменного ответа. Тестовые задания предлагаются в следующих вариантах: поиск ошибки, выбор ответа. Для обеспечения индивидуального подхода возможно использование карточек-заданий: обучающиеся заполняют таблицы, рисуют или дополняют схемы, диаграммы, выбирают правильную дату.

Нормы оценок за все виды проверочных работ по предметам образовательной области "Окружающий мир" соответствуют общим требованиям, указанным в данном документе.

103.4.4. Планируемые результаты освоения программы учебного предмета "Окружающий мир" на уровне начального общего образования

103.4.4.1. Личностные результаты изучения предмета "Окружающий мир" характеризуют готовность обучающихся руководствоваться традиционными российскими социокультурными и духовно-нравственными ценностями, принятыми в обществе



правилами и нормами поведения и должны отражать приобретение первоначального опыта деятельности обучающихся, в части:

а) гражданско-патриотического воспитания:

становление ценностного отношения к своей Родине - России; понимание особой роли многонациональной России в современном мире;

осознание своей этнокультурной и российской гражданской идентичности,

принадлежности к российскому народу, к своей национальной общности;

сопричастность к прошлому, настоящему и будущему своей страны и родного края;

проявление интереса к истории и многонациональной культуре своей страны, уважения к своему и другим народам;

первоначальные представления о человеке как члене общества, осознание прав и ответственности человека как члена общества.

б) духовно-нравственного воспитания:

проявление культуры общения, уважительного отношения к людям, их взглядам, признанию их индивидуальности;

принятие существующих в обществе нравственно-этических норм поведения и правил межличностных отношений, которые строятся на проявлении гуманизма, сопереживания, уважения и доброжелательности;

применение правил совместной деятельности, проявление способности договариваться, неприятие любых форм поведения, направленных на причинение физического и морального вреда другим людям.

в) эстетического воспитания:

понимание особой роли России в развитии общемировой художественной культуры,

проявление уважительного отношения, восприимчивости и интереса к разным видам искусства, традициям и творчеству своего и других народов;

использование полученных знаний в продуктивной и преобразующей деятельности, в разных видах художественной деятельности.

г) физического воспитания, формирования культуры здоровья и эмоционального благополучия:

соблюдение правил организации здорового и безопасного (для себя и других людей)

образа жизни; выполнение правил безопасного поведения в окружающей среде (в том числе информационной);

приобретение опыта эмоционального отношения к среде обитания, бережное отношение к физическому и психическому здоровью.

д) трудового воспитания:

осознание ценности трудовой деятельности в жизни человека и общества, ответственное потребление и бережное отношение к результатам труда, навыки участия в различных видах трудовой деятельности, интерес к различным профессиям.

е) экологического воспитания:

осознание роли человека в природе и обществе, принятие экологических норм поведения, бережного отношения к природе, неприятие действий, приносящих ей вред.

ж) ценности научного познания:

ориентация в деятельности на первоначальные представления о научной картине мира;

осознание ценности познания, проявление познавательного интереса, активности,

инициативности, любознательности и самостоятельности в обогащении своих знаний, в том числе с использованием различных информационных средств.

103.4.4.2. Метапредметные результаты:

1. Познавательные УУД:

а) базовые логические действия:

понимать целостность окружающего мира (взаимосвязь природной и социальной среды обитания), проявлять способность ориентироваться в изменяющейся действительности;

на основе наблюдений доступных объектов окружающего мира устанавливать связи и зависимости между объектами (часть - целое; причина - следствие; изменения во времени и в пространстве);

сравнивать объекты окружающего мира, устанавливать основания для сравнения, устанавливать аналогии;

объединять части объекта (объекты) по определённым признакам;

определять существенный признак для классификации, классифицировать предложенные объекты;

находить закономерности и противоречия в рассматриваемых фактах, данных и наблюдениях на основе предложенного алгоритма;

выявлять недостаток информации для решения учебной (практической) задачи на основе предложенного алгоритма.

б) базовые исследовательские действия:

проводить (по предложенному и самостоятельно составленному плану или выдвинутому предположению) наблюдения, несложные опыты; проявлять интерес к экспериментам, проводимым под руководством педагогического работника;

определять разницу между реальным и желательным состоянием объекта (ситуации) на основе предложенных вопросов;

формулировать с помощью педагогического работника цель предстоящей работы, прогнозировать возможное развитие процессов, событий и последствия в аналогичных или сходных ситуациях;

моделировать ситуации на основе изученного материала о связях в природе (живая и неживая природа, цепи питания; природные зоны), а также в социуме (лента времени; поведение и его последствия; коллективный труд и его результаты);

проводить по предложенному плану опыт, несложное исследование по установлению особенностей объекта изучения и связей между объектами (часть - целое, причина - следствие);

формулировать выводы и подкреплять их доказательствами на основе результатов проведённого наблюдения (опыта, измерения, исследования).

в) работа с информацией:

использовать различные источники для поиска информации, выбирать источник получения информации с учётом учебной задачи;

согласно заданному алгоритму находить в предложенном источнике информацию, представленную в явном виде;

распознавать достоверную и недостоверную информацию самостоятельно или на основе предложенного педагогическим работником способа её проверки;

находить и использовать для решения учебных задач текстовую, графическую, аудиовизуальную информацию;

интерпретировать графически представленную информацию (схему, таблицу, иллюстрацию);

соблюдать правила информационной безопасности в условиях контролируемого доступа в Интернет (с помощью педагогического работника);

анализировать и создавать текстовую, видео-, графическую, звуковую информацию в соответствии с учебной задачей;

фиксировать полученные результаты в текстовой форме (отчет, выступление, высказывание) и графическом виде (рисунок, схема, диаграмма) на доступном лексико-грамматическом уровне.

2. Коммуникативные УУД:

в процессе диалогов задавать вопросы, высказывать суждения, оценивать выступления участников сначала с помощью педагогического работника, а затем и самостоятельно на доступном лексико-грамматическом уровне;

признавать возможность существования разных точек зрения; корректно и аргументированно высказывать своё мнение; приводить доказательства своей правоты на доступном лексико-грамматическом уровне;  
соблюдать правила ведения диалога и дискуссии; проявлять уважительное отношение к собеседнику;  
с помощью педагогического работника, а затем и самостоятельно использовать смысловое чтение для определения темы, главной мысли текста о природе, социальной жизни, взаимоотношениях и поступках людей;  
на доступном лексико-грамматическом уровне создавать устные и письменные тексты (описание, повествование, рассуждение);  
на доступном лексико-грамматическом уровне конструировать обобщения и выводы на основе полученных результатов наблюдений и опытной работы, подкреплять их доказательствами;  
находить ошибки и восстанавливать деформированный текст об изученных объектах и явлениях природы, событиях социальной жизни;  
с помощью педагогического работника, а затем и самостоятельно готовить небольшие публичные выступления с возможной презентацией (текст, рисунки, фото, плакаты) к тексту выступления.

### 3. Регулятивные УУД:

#### а) самоорганизация:

планировать самостоятельно или с небольшой помощью педагогического работника действия по решению учебной задачи;  
выстраивать последовательность выбранных действий и операций.

#### б) самоконтроль:

осуществлять контроль процесса и результата своей деятельности;  
находить ошибки в своей работе и устанавливать их причины; корректировать свои действия при необходимости (с небольшой помощью педагогического работника);  
предвидеть возможность возникновения трудностей и ошибок, предусматривать способы их предупреждения, в том числе в житейских ситуациях, опасных для здоровья и жизни.

#### в) самооценка:

объективно оценивать результаты своей деятельности, соотносить свою оценку с оценкой педагогического работника;  
оценивать целесообразность выбранных способов действия, при необходимости корректировать их.

#### г) совместная деятельность:

понимать значение коллективной деятельности для успешного решения учебной (практической) задачи; активно участвовать в формулировании краткосрочных и долгосрочных целей совместной деятельности (на основе изученного материала по окружающему миру);  
коллективно строить действия по достижению общей цели: распределять роли, договариваться, обсуждать процесс и результат совместной работы;  
проявлять готовность руководить, выполнять поручения, подчиняться;  
выполнять правила совместной деятельности: справедливо распределять и оценивать работу каждого участника; считаться с наличием разных мнений; не допускать конфликтов, при их возникновении мирно разрешать без участия взрослого;  
ответственно выполнять свою часть работы.

### 103.4.4.3. Предметные результаты освоения программы:

#### 1. К концу обучения в 1 (дополнительном) классе обучающийся научится:

называть себя и членов своей семьи по фамилии, имени, отчеству (качество произношения в зависимости от степени проявления речевого нарушения и его структуры), знать профессии членов своей семьи, соотносить эти профессии и основные, соответствующие им, виды профессиональных действий, называть их (качество произношения в

зависимости от степени проявления речевого нарушения и его структуры), знать домашний адрес, номер своей школы и класса, называть их (качество произношения в зависимости от степени проявления речевого нарушения и его структуры); проявлять уважение к семейным ценностям и традициям, понимать и демонстрировать изученные правила поведения в социуме и на природе, называть их (качество произношения в зависимости от степени проявления речевого нарушения и его структуры); знать и воспроизводить название своего населённого пункта, региона, страны (качество произношения в зависимости от степени проявления речевого нарушения и его структуры); на доступном лексико-грамматическом уровне культурные объекты, родного края; различать и показывать объекты живой и неживой природы, объекты, созданные человеком, и природные объекты, части растений (корень, стебель, лист, цветок, плод, семя), группы животного мира (животные, птицы, рыбы, насекомые), называть их (качество произношения в зависимости от степени проявления речевого нарушения и его структуры); знать и показывать наиболее распространенные в родном крае дикорастущие и культурные растения, диких и домашних животных; сезонные явления в разные времена года; деревья, кустарники, травы; основные группы животного мира (животные, птицы, рыбы, насекомые); выделять их наиболее существенные признаки, называть их (качество произношения в зависимости от степени проявления речевого нарушения и его структуры); применять правила ухода за комнатными растениями и домашними животными; под руководством педагогического работника проводить, соблюдая правила безопасного труда, несложные групповые и индивидуальные наблюдения (в том числе за сезонными изменениями в природе своей местности), измерения (в том числе измерять температуру тела и воздуха) и опыты; оценивать ситуации, раскрывающие положительное и негативное отношение к природе; правила поведения в быту, в общественных местах; соблюдать правила безопасности на учебном месте обучающегося; во время наблюдений и опытов; безопасно пользоваться бытовыми электроприборами; соблюдать правила здорового питания и личной гигиены; соблюдать правила безопасного поведения пешехода; соблюдать правила безопасного поведения в природе; с помощью взрослых (педагогического работника, родителей (законных представителей) пользоваться электронным дневником и электронными ресурсами школы.

2. К концу обучения в 1 классе обучающийся научится:

называть себя и членов своей семьи по фамилии, имени, отчеству, профессии членов своей семьи, домашний адрес и адрес своей школы; проявлять уважение к семейным ценностям и традициям, соблюдать правила нравственного поведения в социуме и на природе; воспроизводить название своего населённого пункта, региона, страны; на доступном лексико-грамматическом уровне приводить примеры культурных объектов родного края, школьных традиций и праздников, традиций и ценностей своей семьи, профессий; различать объекты живой и неживой природы, объекты, созданные человеком, и природные материалы, части растений (корень, стебель, лист, цветок, плод, семя), группы животного мира (животные, птицы, рыбы, насекомые); называть наиболее распространенные в родном крае дикорастущие и культурные растения, диких и домашних животных; сезонные явления в разные времена года; деревья, кустарники, травы; основные группы животного мира (животные, птицы, рыбы, насекомые); выделять их наиболее существенные признаки; применять правила ухода за комнатными растениями и домашними животными;

проводить, соблюдая правила безопасного труда, несложные групповые и индивидуальные наблюдения (в том числе за сезонными изменениями в природе своей местности), измерения (в том числе вести счёт времени, измерять температуру воздуха) и опыты под руководством педагогического работника;  
оценивать ситуации, раскрывающие положительное и негативное отношение к природе;  
правила поведения в быту, в общественных местах;  
соблюдать правила безопасности на учебном месте обучающегося; во время наблюдений и опытов; безопасно пользоваться бытовыми электроприборами;  
соблюдать правила здорового питания и личной гигиены;  
соблюдать правила безопасного поведения пешехода;  
соблюдать правила безопасного поведения в природе;  
с помощью взрослых (педагогического работника, родителей (законных представителей) пользоваться электронным дневником и электронными ресурсами школы.

3. К концу обучения во 2 классе обучающийся научится:

находить Россию на карте мира, на карте России - Москву, свой регион и его главный город;  
узнавать государственную символику Российской Федерации (гимн, герб, флаг) и своего региона;  
проявлять уважение к семейным ценностям и традициям, традициям своего народа и других народов, государственным символам России; соблюдать правила нравственного поведения в социуме и на природе;  
распознавать изученные объекты окружающего мира по их описанию, рисункам и фотографиям, различать их в окружающем мире;  
приводить примеры изученных традиций, обычаев и праздников народов родного края; важных событий прошлого и настоящего родного края; трудовой деятельности и профессий жителей родного края;  
проводить, соблюдая правила безопасного труда, несложные наблюдения и опыты с природными объектами, измерения;  
на доступном лексико-грамматическом уровне приводить примеры изученных взаимосвязей в природе, примеры, иллюстрирующие значение природы в жизни человека;  
описывать простым предложением изученные культурные объекты (достопримечательности родного края, музейные экспонаты);  
описывать простыми предложениями изученные природные объекты и явления, в том числе звёзды, созвездия, планеты;  
группировать изученные объекты живой и неживой природы по предложенным признакам;  
сравнивать объекты живой и неживой природы на основе внешних признаков;  
ориентироваться на местности по местным природным признакам, Солнцу, компасу;  
создавать по заданному плану развернутые высказывания о природе и обществе;  
использовать для ответов на вопросы небольшие тексты о природе и обществе;  
соблюдать правила нравственного поведения в социуме и в природе, оценивать примеры положительного и негативного отношения к объектам природы, проявления внимания, помощи людям, нуждающимся в ней;  
соблюдать правила безопасного поведения в школе, правила безопасного поведения пассажира наземного транспорта и метро;  
соблюдать режим дня и питания;  
безопасно использовать мессенджеры в условиях контролируемого доступа в Интернет;  
безопасно осуществлять коммуникацию в школьных сообществах с помощью педагогического работника в случае необходимости.

4. К концу обучения в 3 классе обучающийся научится:

различать государственную символику Российской Федерации (гимн, герб, флаг);  
проявлять уважение к государственным символам России и своего региона;

проявлять уважение к семейным ценностям и традициям, традициям своего народа и других народов; соблюдать правила нравственного поведения в социуме;  
на доступном лексико-грамматическом уровне приводить примеры памятников природы, культурных объектов и достопримечательностей родного края; столицы России, городов Российской Федерации с богатой историей и культурой; российских центров декоративно-прикладного искусства; проявлять интерес и уважение к истории и культуре народов России;  
показывать на карте мира материка, изученные страны мира;  
различать расходы и доходы семейного бюджета;  
распознавать изученные объекты природы по их описанию, рисункам и фотографиям, различать их в окружающем мире;  
проводить по предложенному плану или инструкции небольшие опыты с природными объектами с использованием простейшего лабораторного оборудования и измерительных приборов; соблюдать безопасность проведения опытов;  
группировать изученные объекты живой и неживой природы, проводить простейшую классификацию;  
сравнивать по заданному количеству признаков объекты живой и неживой природы;  
с помощью педагогического работника описывать на основе коллективно составленного или предложенного плана изученные объекты и явления природы, выделяя их существенные признаки и характерные свойства;  
с помощью взрослых или самостоятельно использовать различные источники информации о природе и обществе для поиска и извлечения информации, ответов на вопросы;  
использовать знания о взаимосвязях в природе, связи человека и природы для объяснения простейших явлений и процессов в природе, организме человека;  
с помощью взрослых фиксировать результаты наблюдений, опытной работы, в процессе коллективной деятельности обобщать полученные результаты и делать выводы;  
создавать по заданному плану собственные простые высказывания о природе, человеке и обществе, сопровождая выступление иллюстрациями (презентацией);  
соблюдать правила безопасного поведения пассажира железнодорожного, водного и авиатранспорта;  
соблюдать периодичность двигательной активности и профилактики заболеваний;  
соблюдать правила безопасного поведения во дворе жилого дома;  
соблюдать правила нравственного поведения на природе;  
безопасно использовать персональные данные в условиях контролируемого доступа в Интернет; ориентироваться в возможных мошеннических действиях при общении в мессенджерах.

5. К концу обучения в 4 классе обучающийся научится:

проявлять уважение к семейным ценностям и традициям, традициям своего народа и других народов, государственным символам России; соблюдать правила нравственного поведения в социуме;  
показывать на физической карте изученные крупные географические объекты России (горы, равнины, реки, озёра, моря, омывающие территорию России);  
показывать на исторической карте места изученных исторических событий;  
находить место изученных событий на "ленте времени";  
знать основные права и обязанности гражданина Российской Федерации;  
соотносить изученные исторические события и исторических деятелей с веками и периодами истории России;  
на доступном лексико-грамматическом уровне рассказывать о государственных праздниках России, наиболее важных событиях истории России, наиболее известных российских исторических деятелях разных периодов, достопримечательностях столицы России и родного края;

на доступном лексико-грамматическом уровне описывать на основе предложенного плана изученные объекты, выделяя их существенные признаки, в том числе государственную символику России и своего региона;

проводить по предложенному либо самостоятельно составленному плану или выдвинутому предположению несложные наблюдения, опыты с объектами природы с использованием простейшего лабораторного оборудования и измерительных приборов, следуя правилам безопасного труда;

распознавать изученные объекты и явления живой и неживой природы по их описанию, рисункам и фотографиям, различать их в окружающем мире;

группировать изученные объекты живой и неживой природы, самостоятельно выбирая признак для группировки; проводить простейшие классификации;

сравнивать объекты живой и неживой природы на основе их внешних признаков и известных характерных свойств;

использовать знания о взаимосвязях в природе для объяснения простейших явлений и процессов в природе (в том числе смены дня и ночи, смены времен года, сезонных изменений в природе своей местности, причины смены природных зон);

называть наиболее значимые природные объекты Всемирного наследия в России и за рубежом (в пределах изученного);

называть экологические проблемы и определять пути их решения;

создавать по заданному плану собственные развернутые высказывания о природе и обществе;

использовать различные источники информации для поиска и извлечения информации, ответов на вопросы;

соблюдать правила нравственного поведения на природе;

осознавать возможные последствия вредных привычек для здоровья и жизни человека;

соблюдать правила безопасного поведения при использовании объектов транспортной инфраструктуры населенного пункта, в театрах, кинотеатрах, торговых центрах, парках и зонах отдыха, учреждениях культуры (музеях, библиотеках);

соблюдать правила безопасного поведения при езде на велосипеде; осуществлять безопасный поиск образовательных ресурсов и достоверной информации в Интернете.

### **1.2.5. Основное содержание по учебному предмету «Математика»**

#### **Пояснительная записка**

Программа по учебному предмету «Математика» (предметная область «Математика и информатика») включает пояснительную записку, содержание учебного предмета «Математика» для 1 (дополнительного) 1—4 классов начальной школы, распределённое по годам обучения, планируемые результаты освоения учебного предмета «Математика» на уровне начального общего образования и тематическое планирование изучения курса.

Пояснительная записка отражает общие цели и задачи изучения предмета, характеристику речевых и психологических предпосылок к его изучению младшими школьниками с НОДА; место в структуре учебного плана, а также подходы к отбору содержания, планируемым результатам и тематическому планированию.

Содержание обучения раскрывает содержательные линии, которые предлагаются для обязательного изучения в каждом классе начальной школы.

Содержание обучения в каждом классе завершается перечнем универсальных учебных действий (УУД) — познавательных, коммуникативных и регулятивных, которые возможно формировать средствами учебного предмета «Математика» с учётом возрастных особенностей младших школьников, а также особенностей их речевого развития. В первом (дополнительном), первом и втором классах предлагается пропедевтический уровень формирования УУД. В познавательных универсальных

учебных действиях выделен специальный раздел «Работа с информацией». С учётом того, что выполнение правил совместной деятельности строится на интеграции регулятивных (определённые волевые усилия, саморегуляция, самоконтроль, проявление терпения и доброжелательности при налаживании отношений) и коммуникативных (способность вербальными средствами устанавливать взаимоотношения) универсальных учебных действий, их перечень дан в специальном разделе — «Совместная деятельность». Планируемые результаты включают личностные, метапредметные результаты за период обучения, а также предметные достижения младшего школьника за каждый год обучения в начальной школе.

В тематическом планировании описывается программное содержание по всем разделам (темам) содержания обучения каждого класса, а также раскрываются методы и формы организации обучения и характеристика видов деятельности, которые целесообразно использовать при изучении той или иной программной темы (раздела). Представлены также способы организации дифференцированного обучения в зависимости от отделения (структуры речевого дефекта) и сроков обучения.

Учащиеся с НОДА представляют собой разнородную группу, различающуюся как по структуре дефекта, так и по степени его тяжести. В связи с этим предусмотрена вариативность программы на уровне 1 (дополнительного) – 1 класса. Для обучающихся I отделения, не имеющих достаточного уровня готовности к школьному обучению, в том числе, по фактору уровня развития речи (I-II уровни ОНР), предлагаются пролонгированные сроки обучения, включающего 1 (дополнительный) класс. Для обучающихся II отделения, а также для обучающихся I отделения, имеющих достаточный уровень готовности к школьному обучению предусматриваются более сжатые сроки обучения. В связи с этим предлагается два варианта программы 1 (дополнительный) – 1 класс, и 1 класс. Начиная со второго класса для всех обучающихся с НОДА разработана общая программа.

Изучение математики в начальной школе направлено на достижение следующих образовательных, развивающих целей, а также целей воспитания:

1. Освоение начальных математических знаний — понимание значения величин и способов их измерения; использование арифметических способов для разрешения сюжетных ситуаций; формирование умения решать учебные и практические задачи средствами математики; работа с алгоритмами выполнения арифметических действий.

2. Формирование функциональной математической грамотности младшего школьника, которая характеризуется наличием у него опыта решения учебно-познавательных и учебно-практических задач, построенных на понимании и применении математических отношений («часть-целое», «больше-меньше», «равно-неравно», «порядок»), смысла арифметических действий, зависимостей (работа, движение, продолжительность события).

3. Обеспечение математического развития младшего школьника — формирование способности к интеллектуальной деятельности, пространственного воображения, математической речи; умение строить рассуждения, выбирать аргументацию, различать верные (истинные) и неверные (ложные) утверждения, вести поиск информации (примеров, оснований для упорядочения, вариантов и др.).

4. Становление учебно-познавательных мотивов и интереса к изучению математики и умственному труду; важнейших качеств интеллектуальной деятельности: теоретического и пространственного мышления, воображения, математической речи, ориентировки в математических терминах и понятиях; прочных навыков использования математических знаний в повседневной жизни.

Специфичным в обучении математике обучающихся с НОДА могут служить следующие особенности их развития, обуславливающие необходимость применения специальных методов и приемов: 1. Недостаточный уровень сформированности речевых средств, ограничивающий возможности приобретения ими математических



знаний и умений. 2. Своеобразие развития психических функций. Выраженные речевые нарушения негативно влияют на развитие всех психических функций, при этом в большей мере страдают функции, наиболее тесно связанные с речью: вербальное восприятие, речевая память, словесно-логическое мышление и др. 3. Низкий уровень самоорганизации психической деятельности. Недоразвитие регулирующей функции речи негативно влияет на формирование волевых процессов; у детей с НОДА отмечается более низкий уровень показателей произвольного внимания и запоминания, несформированность функций планирования и контроля своей деятельности. Поэтому обучение математике обучающихся с НОДА направлено не только на формирование начальных математических знаний (понятие числа, вычисления, решение простых арифметических задач и др.), но и на решение ряда коррекционно-развивающих задач, основными из которых являются развитие сенсорно-перцептивных функций, обеспечивающих полноценное освоение математических операций; развитие внимания, памяти, восприятия, логических операций сравнения, классификации, сериации, умозаключения; формирование и закрепление в речи абстрактных, отвлеченных, обобщающих понятий.

В представленной программе выделяются следующие специфические направления работы: формирование речевых и психологических механизмов, обеспечивающих успешность овладения математической деятельностью и применения математического опыта в практической жизни; развитие и совершенствование невербальных и вербальных психических функций: внимания, памяти, восприятия, логических операций сравнения, классификации, сериации, умозаключений, мышления.

Вышеперечисленные проблемы в развитии обучающихся с НОДА диктуют необходимость широкого применения практикоориентированного обучения математике, реализации тесной взаимосвязи с другими учебными предметами и коррекционными курсами: «Окружающий мир» - расширение сведений о предметном и социальном мире; «Развитие речи» - формирование лексико-грамматической стороны речи и связной речи; «Индивидуальные и подгрупповые логопедические занятия» - развитие слоговой структуры слова, предупреждение и коррекция нарушений чтения и письма, преодоление индивидуальных недостатков речевого развития; психологические тренинги по формированию и развитию высших психических процессов, регулятивных процессов и т.д. Кроме того уроки математики тесно связаны с уроками изобразительного искусства, уроками технологии, а также других предметных уроках, на которых закрепляются элементарные геометрические понятия, ученики учатся и закрепляют умения измерять объекты, соотносить их между собой, классифицировать. Осознанию младшим школьником многих математических явлений помогают методы моделирования и конструирования, что облегчает освоение общего способа решения учебной задачи, а также работу с разными средствами информации, в том числе и графическими (таблица, диаграмма, схема).

В Федеральном учебном плане на изучение математики в каждом классе начальной школы отводится 4 часа в неделю, всего 672 (540) часов. Из них: в 1 (дополнительном), 1 классах — по 132 часа, во 2 классе — 136 часов, 3 классе — 136 часов, 4 классе — 136 часов.

## **Содержание обучения**

Основное содержание обучения в рабочей программе представлено разделами: «Числа и величины», «Арифметические действия», «Текстовые задачи», «Пространственные отношения и геометрические фигуры», «Математическая информация»

### **1 (дополнительный) класс**

#### **Числа и величины**

Сравнение предметов по размеру (одинаковый/неодинаковый; равный/неравный; больше/меньше) Сравнение групп предметов: много, один, больше, меньше, столько же. Соотнесение определенного количества предметов: много, один, больше, меньше. Соотнесение определенного количества предметов с заданным числом; добавление недостающего предмета (нахождение лишнего) и установление равенства между группами предметов (например, сделать так, чтобы одних предметов стало больше, чем других).

Числа от 1 до 5: различение, чтение, запись, последовательность чисел в числовом ряду. Счет предметов в пределах 5 (прямой и обратный). Определение итогового числа предметов при их пересчете. Название порядковых и количественных числительных.

Числа в пределах 10: различение, чтение, запись, последовательность чисел в числовом ряду. Отсчитывание предметов в соответствии с указанным числом из большего количества. Счет однородных и разнородных предметов независимо от характера их взаимоположения (в ряд, по кругу и др.). Число и цифра 0.

### **Арифметические действия**

Сложение и вычитание в пределах 10. Название арифметических знаков: +, -, =. Формирование понятий: прибавить – сложить – сложение; отнять – вычесть – вычитание; получится – равно. Приемы вычислений. Вычитание как действие обратное сложению.

### **Текстовые задачи.**

Текстовая задача: структурные элементы, составление текстовой задачи по образцу. Зависимость между данными и искомой величиной в текстовой задаче. Решение задач в одно действие.

### **Пространственные отношения и геометрические фигуры**

Расположение предметов и объектов на плоскости, в пространстве: слева/справа, сверху/снизу, между; выше/ниже; установление пространственных отношений.

Ориентация на листе бумаги, на странице учебника, тетради.

Геометрические фигуры: распознавание круга, треугольника, прямоугольника, овала. Поиск моделей геометрических фигур в окружающем пространстве.

Различение прямой и кривой линий.

### **Математическая информация**

Сбор данных об объекте по образцу. Характеристики объекта, группы объектов (количество, форма, размер). Группировка объектов по заданному признаку.

Закономерность в ряду заданных объектов: её обнаружение, продолжение ряда.

Понимание одношаговых инструкций.

### **Универсальные учебные действия (пропедевтический уровень)**

*Универсальные познавательные учебные действия:*

- наблюдать математические объекты (числа, величины) в окружающем мире;
- обнаруживать по заданному алгоритму под руководством педагогического работника общее и различное в записи арифметических действий;
- понимать назначение и необходимость использования величин в жизни;
- сравнивать два объекта, два числа по заранее отработанному плану;
- распределять объекты на группы под руководством педагогического работника по заданному основанию;
- копировать изученные фигуры, рисовать от руки по собственному замыслу;
- приводить примеры чисел, геометрических фигур;
- вести порядковый и количественный счет (соблюдать последовательность).

### *Работа с информацией:*

- понимать, что математические явления могут быть представлены с помощью разных средств: текст, числовая запись, рисунок.

### *Универсальные коммуникативные учебные действия:*

- описывать число, геометрическую фигуру, последовательность из нескольких чисел, записанных по порядку;
- описывать с учетом речевых возможностей с опорой на заданный алгоритм (памятку) сюжетную ситуацию и математическое отношение, представленное в задаче; описывать положение предмета в пространстве.
- различать и использовать математические знаки.

### *Универсальные регулятивные учебные действия:*

- принимать учебную задачу, удерживать её в процессе деятельности;
- действовать в соответствии с предложенным образцом, инструкцией;
- проявлять интерес к проверке результатов решения учебной задачи, с помощью учителя устанавливать причину возникшей ошибки и трудности.

### *Совместная деятельность:*

- выполнять правила совместной деятельности: договариваться, считаться с мнением партнёра, спокойно и мирно разрешать конфликты.

## **1 КЛАСС.**

### **Числа и величины**

Повторение: числа от 1 до 9: различение, чтение, запись. Единица счёта. Десяток. Счёт предметов, запись результата цифрами. Число и цифра 0 при измерении, вычислении.

Числа в пределах 20: чтение, запись, сравнение. Однозначные и двузначные числа. Увеличение (уменьшение) числа на несколько единиц.

Длина и её измерение. Единицы длины: сантиметр, дециметр; установление соотношения между ними.

### **Арифметические действия**

Сложение и вычитание чисел в пределах 20. Названия компонентов действий, результатов действий сложения, вычитания. Вычитание как действие, обратное сложению.

### **Текстовые задачи**

Текстовая задача: структурные элементы, составление текстовой задачи по образцу. Зависимость между данными и искомой величиной в текстовой задаче. Решение задач в одно действие.

### **Пространственные отношения и геометрические фигуры**

Расположение предметов и объектов на плоскости, в пространстве: слева/справа, сверху/снизу, между; установление пространственных отношений.

Геометрические фигуры: распознавание круга, треугольника, прямоугольника, отрезка. Построение отрезка, квадрата, треугольника с помощью линейки на листе в клетку; измерение длины отрезка в сантиметрах.

### **Математическая информация**

Сбор данных об объекте по образцу. Характеристики объекта, группы объектов (количество, форма, размер). Группировка объектов по заданному признаку.

Закономерность в ряду заданных объектов: её обнаружение, продолжение ряда.

Верные (истинные) и неверные (ложные) предложения, составленные относительно заданного набора математических объектов.

Чтение таблицы (содержащей не более 4-х данных); извлечение данного из строки, столбца; внесение одного-двух данных в таблицу. Чтение рисунка, схемы с одним-двумя числовыми данными (значениями данных величин).

Одно-двухшаговые инструкции, связанные с вычислением, измерением длины, изображением геометрической фигуры.

### **Универсальные учебные действия (пропедевтический уровень)**

*Универсальные познавательные учебные действия:*

- наблюдать математические объекты (числа, величины) в окружающем мире;
- обнаруживать по заданному алгоритму общее и различное в записи арифметических действий;
- понимать назначение и необходимость использования величин в жизни;
- наблюдать действие измерительных приборов;
- сравнивать два объекта, два числа по заранее отработанному плану;
- распределять объекты на группы по заданному основанию;
- копировать изученные фигуры, рисовать от руки по собственному замыслу;
- пользоваться линейкой при выполнении геометрических заданий;
- приводить примеры чисел, геометрических фигур;
- вести порядковый и количественный счет (соблюдать последовательность).

*Работа с информацией:*

- понимать, что математические явления могут быть представлены с помощью разных средств: текст, числовая запись, таблица, рисунок, схема;
- читать таблицу, извлекать информацию, представленную в табличной форме.

*Универсальные коммуникативные учебные действия:*

- характеризовать (описывать) число, геометрическую фигуру, последовательность из нескольких чисел, записанных по порядку;
- комментировать ход сравнения двух объектов с опорой на заданный алгоритм;
- описывать с учетом речевых возможностей с опорой на заданный алгоритм (памятку) сюжетную ситуацию и математическое отношение, представленное в задаче; описывать положение предмета в пространстве.
- различать и использовать математические знаки.

*Универсальные регулятивные учебные действия:*

- принимать учебную задачу, удерживать её в процессе деятельности;
- действовать в соответствии с предложенным образцом, инструкцией;
- проявлять интерес к проверке результатов решения учебной задачи, с помощью учителя устанавливать причину возникшей ошибки и трудности;
- проверять правильность вычисления с помощью другого приёма выполнения действия.

*Совместная деятельность:*

- участвовать в парной работе с математическим материалом;
- выполнять правила совместной деятельности: договариваться, считаться с мнением партнёра, спокойно и мирно разрешать конфликты.

## **2 КЛАСС**

### **Числа и величины**

Числа в пределах 100: чтение, запись, десятичный состав, сравнение. Запись равенства, неравенства. Увеличение/уменьшение числа на несколько единиц/десятков; разностное сравнение чисел.

Величины: сравнение по массе (единица массы — килограмм); измерение длины (единицы длины — метр, дециметр, сантиметр, миллиметр), времени (единицы времени — час, минута). Соотношение между единицами величины (в пределах 100), его применение для решения практических задач.

### **Арифметические действия**

Устное сложение и вычитание чисел в пределах 100 без перехода и с переходом через разряд. Письменное сложение и вычитание чисел в пределах 100. Переместительное, сочетательное свойства сложения, их применение для вычислений. Взаимосвязь компонентов и результата действия сложения, действия вычитания. Проверка результата вычисления (реальность ответа, обратное действие).

Действия умножения и деления чисел в практических и учебных ситуациях. Названия компонентов действий умножения, деления.

Табличное умножение в пределах 50. Табличные случаи умножения, деления при вычислениях и решении задач. Переместительное свойство умножения. Взаимосвязь компонентов и результата действия умножения, действия деления.

Неизвестный компонент действия сложения, действия вычитания; его нахождение.

Числовое выражение: чтение, запись, вычисление значения. Порядок выполнения действий в числовом выражении, содержащем действия сложения и вычитания (со скобками/без скобок) в пределах 100 (не более трёх действий); нахождение его значения. Рациональные приемы вычислений: использование переместительного и сочетательного свойства.

### **Текстовые задачи**

Чтение, представление текста задачи в виде рисунка, схемы или другой модели. План решения задачи в два действия, выбор соответствующих плану арифметических действий. Запись решения и ответа задачи. Решение текстовых задач на применение смысла арифметического действия (сложение, вычитание, умножение, деление). Расчётные задачи на увеличение/уменьшение величины на несколько единиц/в несколько раз. Фиксация ответа к задаче и его проверка (формулирование, проверка на достоверность, следование плану, соответствие поставленному вопросу).

### **Пространственные отношения и геометрические фигуры**

Распознавание и изображение геометрических фигур: точка, прямая, прямой угол, ломаная, многоугольник. Построение отрезка заданной длины с помощью линейки. Изображение на клетчатой бумаге прямоугольника с заданными длинами сторон, квадрата с заданной длиной стороны. Длина ломаной. Измерение периметра данного/изображенного прямоугольника (квадрата), запись результата измерения в сантиметрах.

### **Математическая информация**

Нахождение, формулирование одного-двух общих признаков набора математических объектов: чисел, величин, геометрических фигур. Классификация объектов по заданному или самостоятельно установленному признаку. Закономерность в ряду чисел, геометрических фигур, объектов повседневной жизни.

Верные (истинные) и неверные (ложные) утверждения, содержащие количественные, пространственные отношения, зависимости между числами/величинами. Конструирование утверждений с использованием слов «каждый», «все».

Работа с таблицами: извлечение и использование для ответа на вопрос информации, представленной в таблице (таблицы сложения, умножения; график дежурств, наблюдения в природе и пр.).

Внесение данных в таблицу, дополнение моделей (схем, изображений) готовыми числовыми данными.

Алгоритмы (приёмы, правила) устных и письменных вычислений, измерений и построения геометрических фигур.

Правила работы с электронными средствами обучения (электронной формой учебника, компьютерными тренажёрами).

### **Универсальные учебные действия (пропедевтический уровень)**

*Универсальные познавательные учебные действия:*

- наблюдать математические отношения (часть-целое, больше-меньше) в окружающем мире;
- характеризовать назначение и использовать простейшие измерительные приборы (линейка, сантиметровая лента, весы);
- сравнивать группы объектов (чисел, величин, геометрических фигур) по предложенному педагогическим работникам основанию;
- распределять (классифицировать) объекты (числа, величины, геометрические фигуры, текстовые задачи в одно действие) на группы по заданному основанию;
- обнаруживать модели геометрических фигур в окружающем мире;
- вести поиск различных решений задачи (расчётной, с геометрическим содержанием);
- воспроизводить порядок выполнения действий в числовом выражении, содержащем действия сложения и вычитания (со скобками/без скобок);
- устанавливать соответствие между математическим выражением и его текстовым описанием;
- подбирать примеры, подтверждающие суждение, вывод, ответ.

*Работа с информацией:*

- извлекать и использовать информацию, представленную в текстовой, графической (рисунок, схема, таблица) форме, заполнять таблицы;
- устанавливать логику перебора вариантов для решения простейших комбинаторных задач;
- дополнять модели (схемы, изображения) готовыми числовыми данными.

*Универсальные коммуникативные учебные действия:*

- комментировать ход вычислений с учетом уровня развития речи и структуры речевого дефекта;
- объяснять выбор величины, соответствующей ситуации измерения;
- составлять текстовую задачу с заданным отношением (готовым решением) по образцу;
- использовать математические знаки и терминологию для описания сюжетной ситуации; конструирования утверждений, выводов относительно данных объектов, отношения;
- называть числа, величины, геометрические фигуры, обладающие заданным свойством;
- записывать, читать число, числовое выражение; приводить примеры, иллюстрирующие смысл арифметического действия.
- конструировать утверждения с использованием слов «каждый», «все».

*Универсальные регулятивные учебные действия:*

- следовать установленному правилу, по которому составлен ряд чисел, величин, геометрических фигур;
- участвовать в парной работе с математическим материалом;
- проверять правильность вычисления с помощью другого приёма выполнения действия, обратного действия;

- находить с помощью педагогического работника причину возникшей ошибки и трудности.

*Совместная деятельность:*

- принимать правила совместной деятельности при работе в парах, группах, составленных учителем или самостоятельно;
- участвовать в парной и групповой работе с математическим материалом: обсуждать цель деятельности, ход работы, комментировать свои действия, выслушивать мнения других участников, представлять результаты совместной работы;
- решать совместно математические задачи поискового и творческого характера (определять с помощью измерительных инструментов длину, определять время и продолжительность с помощью часов; выполнять прикидку и оценку результата действий, измерений);
- совместно с педагогическим работником оценивать результаты выполнения общей работы.

### **3 КЛАСС**

#### **Числа и величины**

Числа в пределах 1000: чтение, запись, сравнение, представление в виде суммы разрядных слагаемых. Равенства и неравенства: чтение, составление. Увеличение/уменьшение числа в несколько раз. Кратное сравнение чисел.

Масса (единица массы — грамм); соотношение между килограммом и граммом; отношение «тяжелее/легче на/в».

Стоимость (единицы — рубль, копейка); установление отношения «дороже/дешевле на/в». Соотношение «цена, количество, стоимость» в практической ситуации.

Время (единица времени — секунда); установление отношения «быстрее/медленнее на/в». Соотношение «начало, окончание, продолжительность события» в практической ситуации.

Длина (единица длины — миллиметр, километр); соотношение между величинами в пределах тысячи.

Площадь (единицы площади — квадратный метр, квадратный сантиметр, квадратный дециметр, квадратный метр).

#### **Арифметические действия**

Устные вычисления, сводимые к действиям в пределах 100 (табличное и внетабличное умножение, деление, действия с круглыми числами).

Письменное сложение, вычитание чисел в пределах 1000. Действия с числами 0 и 1.

Письменное умножение в столбик, письменное деление уголком. Письменное умножение, деление на однозначное число в пределах 100. Проверка результата вычисления (прикидка или оценка результата, обратное действие, применение алгоритма, использование калькулятора).

Переместительное, сочетательное свойства сложения, умножения при вычислениях.

Нахождение неизвестного компонента арифметического действия.

Порядок действий в числовом выражении, значение числового выражения, содержащего несколько действий (со скобками/без скобок), с вычислениями в пределах 1000.

Однородные величины: сложение и вычитание.

### **Текстовые задачи**

Работа с текстовой задачей: анализ данных и отношений, представление на модели, планирование хода решения задачи, решение арифметическим способом. Задачи на понимание смысла арифметических действий (в том числе деления с остатком), отношений (больше/меньше на/в), зависимостей (купля-продажа, расчёт времени, количества), на сравнение (разностное, кратное). Запись решения задачи по действиям и с помощью числового выражения. Проверка решения и оценка полученного результата.

Доля величины: половина, треть, четверть, пятая, десятая часть в практической ситуации; сравнение долей одной величины. Задачи на нахождение доли величины.

### **Пространственные отношения и геометрические фигуры**

Конструирование геометрических фигур (разбиение фигуры на части, составление фигуры из частей).

Периметр многоугольника: измерение, вычисление, запись равенства.

Измерение площади, запись результата измерения в квадратных сантиметрах. Вычисление площади прямоугольника (квадрата) с заданными сторонами, запись равенства. Изображение на клетчатой бумаге прямоугольника с заданным значением площади. Сравнение площадей фигур с помощью наложения.

### **Математическая информация**

Классификация объектов по двум признакам.

Верные (истинные) и неверные (ложные) утверждения: конструирование, проверка. Логические рассуждения со связками «если ..., то ...», «поэтому», «значит».

Извлечение и использование для выполнения заданий информации, представленной в таблицах с данными о реальных процессах и явлениях окружающего мира (например, расписание уроков, движения автобусов, поездов); внесение данных в таблицу; дополнение чертежа данными.

Формализованное описание последовательности действий (инструкция, план, схема, алгоритм).

Столбчатая диаграмма: чтение, использование данных для решения учебных и практических задач.

Алгоритмы изучения материала, выполнения обучающих и тестовых заданий на доступных электронных средствах обучения (интерактивной доске, компьютере, других устройствах).

### **Универсальные учебные действия**

*Универсальные познавательные учебные действия:*

- сравнивать математические объекты (числа, величины, геометрические фигуры);
- выбирать приём вычисления, выполнения действия;
- конструировать геометрические фигуры;
- классифицировать объекты (числа, величины, геометрические фигуры, текстовые задачи в одно действие) по выбранному признаку;
- прикидывать размеры фигуры, её элементов;
- понимать смысл зависимостей и математических отношений, описанных в задаче;
- различать и после обсуждения использовать разные приёмы и алгоритмы вычисления;
- выбирать метод решения (моделирование ситуации, перебор вариантов, использование алгоритма);



- соотносить начало, окончание, продолжительность события в практической ситуации;
- составлять ряд чисел (величин, геометрических фигур) по самостоятельно выбранному правилу;
- моделировать предложенную практическую ситуацию;
- устанавливать последовательность событий, действий сюжета текстовой задачи.

*Работа с информацией:*

- извлекать информацию, представленную в разных формах;
- извлекать и интерпретировать числовые данные, представленные в таблице, на диаграмме;
- по итогам предварительного обсуждения заполнять таблицы сложения и умножения, дополнять данными чертеж;
- устанавливать соответствие между различными записями решения задачи;
- под руководством педагогического работника использовать дополнительную литературу (справочники, словари) для установления и проверки значения математического термина (понятия).

*Универсальные коммуникативные учебные действия:*

- использовать математическую терминологию для описания отношений и зависимостей;
- строить речевые высказывания для решения задач; составлять текстовую задачу;
- объяснять на примерах отношения «больше/меньше на ...», «больше/меньше в ...», «равно»;
- использовать математическую символику для составления числовых выражений;
- выбирать, осуществлять переход от одних единиц измерения величины к другим в соответствии с практической ситуацией;
- участвовать в обсуждении ошибок в ходе и результате выполнения вычисления.

*Универсальные регулятивные учебные действия:*

- по заданному алгоритму проверять ход и результат выполнения действия;
- вести поиск ошибок, характеризовать их и исправлять;
- в соответствии с речевыми возможностями формулировать ответ (вывод), подтверждать его объяснением, расчётами;
- выбирать и использовать различные приёмы прикидки и проверки правильности вычисления; проверять полноту и правильность заполнения таблиц сложения, умножения.

*Совместная деятельность:*

- при работе в группе или в паре выполнять предложенные задания (находить разные решения; определять с помощью цифровых и аналоговых приборов, измерительных инструментов длину, массу, время);
- договариваться о распределении обязанностей в совместном труде, выполнять роли руководителя, подчинённого, сдержанно принимать замечания к своей работе;
- выполнять совместно прикидку и оценку результата выполнения общей работы.

### **Числа и величины**

Числа в пределах миллиона: чтение, запись, поразрядное сравнение упорядочение. Число, большее или меньшее данного числа на заданное число разрядных единиц, в заданное число раз.

Величины: сравнение объектов по массе, длине, площади, вместимости.

Единицы массы — центнер, тонна; соотношения между единицами массы.

Единицы времени (сутки, неделя, месяц, год, век), соотношение между ними.

Единицы длины (миллиметр, сантиметр, дециметр, метр, километр), площади (квадратный метр, квадратный сантиметр), вместимости (литр), скорости (километры в час, метры в минуту, метры в секунду); соотношение между единицами в пределах 100 000.

Доля величины времени, массы, длины.

### **Арифметические действия**

Письменное сложение, вычитание многозначных чисел в пределах миллиона. Письменное умножение, деление многозначных чисел на однозначное/двузначное число в пределах 100 000; деление с остатком. Умножение/деление на 10, 100, 1000.

Свойства арифметических действий и их применение для вычислений. Поиск значения числового выражения, содержащего несколько действий в пределах 100 000. Проверка результата вычислений, в том числе с помощью калькулятора.

Равенство, содержащее неизвестный компонент арифметического действия: запись, нахождение неизвестного компонента.

Умножение и деление величины на однозначное число.

### **Текстовые задачи**

Работа с текстовой задачей, решение которой содержит 2—3 действия: анализ, представление на модели; планирование и запись решения; проверка решения и ответа. Анализ зависимостей, характеризующих процессы: движения (скорость, время, пройденный путь), работы (производительность, время, объём работы), купли-продажи (цена, количество, стоимость) и решение соответствующих задач. Задачи на установление времени (начало, продолжительность и окончание события), расчёта количества, расхода, изменения. Задачи на нахождение доли величины, величины по её доле. Разные способы решения некоторых видов изученных задач. Оформление решения по действиям с пояснением, по вопросам, с помощью числового выражения.

### **Пространственные отношения и геометрические фигуры**

Наглядные представления о симметрии.

Окружность, круг: распознавание и изображение; построение окружности заданного радиуса. Построение изученных геометрических фигур с помощью линейки, угольника, циркуля.

Пространственные геометрические фигуры (тела): шар, куб, цилиндр, конус, пирамида; различение, называние.

Конструирование: разбиение фигуры на прямоугольники (квадраты), составление фигур из прямоугольников/квадратов.

Периметр, площадь фигуры, составленной из двух-трёх прямоугольников (квадратов).

### **Математическая информация**

Работа с утверждениями: конструирование, проверка истинности; составление и проверка логических рассуждений при решении задач.

Данные о реальных процессах и явлениях окружающего мира, представленные на диаграммах, схемах, в таблицах, текстах. Сбор математических данных о заданном объекте

(числе, величине, геометрической фигуре). Поиск информации в справочной литературе, сети Интернет. Запись информации в предложенной таблице, на столбчатой диаграмме.

Доступные электронные средства обучения, пособия, тренажёры, их использование под руководством педагога и самостоятельно. Правила безопасной работы с электронными источниками информации (электронная форма учебника, электронные словари, образовательные сайты, ориентированные на детей младшего школьного возраста).

Алгоритмы решения учебных и практических задач.

### **Универсальные учебные действия**

*Универсальные познавательные учебные действия:*

- ориентироваться в изученной математической терминологии, использовать её в высказываниях и рассуждениях;
- сравнивать математические объекты (числа, величины, геометрические фигуры), записывать признак сравнения;
- выбирать метод решения математической задачи (алгоритм действия, приём вычисления, способ решения, моделирование ситуации, перебор вариантов);
- обнаруживать модели изученных геометрических фигур в окружающем мире;
- конструировать геометрическую фигуру, обладающую заданным свойством (отрезок заданной длины, ломаная определённой длины, квадрат с заданным периметром);
- классифицировать объекты по 1—2 выбранным признакам.
- составлять модель математической задачи, проверять её соответствие условиям задачи;
- определять с помощью цифровых и аналоговых приборов: массу предмета (электронные и гиревые весы), температуру (градусник), скорость движения транспортного средства (макет спидометра), вместимость (с помощью измерительных сосудов).

*Работа с информацией:*

- представлять информацию в разных формах;
- извлекать и интерпретировать информацию, представленную в таблице, на диаграмме;
- использовать справочную литературу для поиска информации, в том числе Интернет (в условиях контролируемого выхода).

*Универсальные коммуникативные учебные действия:*

- использовать математическую терминологию для записи решения предметной или практической задачи;
- приводить примеры и контрпримеры для подтверждения/опровержения вывода, гипотезы;
- конструировать, читать числовое выражение;
- описывать практическую ситуацию с использованием изученной терминологии;
- характеризовать математические объекты, явления и события с помощью изученных величин;
- составлять инструкцию, записывать рассуждение;
- инициировать обсуждение разных способов выполнения задания, поиск ошибок в решении.

*Универсальные регулятивные учебные действия:*

- контролировать правильность и полноту выполнения алгоритма арифметического действия, решения текстовой задачи, построения геометрической фигуры, измерения;
- самостоятельно выполнять прикидку и оценку результата измерений;

- находить, исправлять, прогнозировать трудности и ошибки и трудности в решении учебной задачи.

*Совместная деятельность:*

- участвовать в совместной деятельности: договариваться о способе решения, распределять работу между членами группы (например, в случае решения задач, требующих перебора большого количества вариантов), согласовывать мнения в ходе поиска доказательств, выбора рационального способа;
- договариваться с одноклассниками в ходе организации проектной работы с величинами (составление расписания, подсчёт денег, оценка стоимости и веса покупки, рост и вес человека, приближённая оценка расстояний и временных интервалов; взвешивание; измерение температуры воздуха и воды), геометрическими фигурами (выбор формы и деталей при конструировании, расчёт и разметка, прикидка и оценка конечного результата).

### **Планируемые результаты освоения программы учебного предмета «математика» на уровне начального общего образования**

Обучающийся с НОДА достигает планируемых результатов обучения в соответствии со своими возможностями, способностями, а также в соответствии с динамикой речевого и психического развития. На его успешность оказывают влияние особенности развития высших психических функций, структура и степень выраженности речевого дефекта, темп деятельности, особенности формирования учебной деятельности (способность к целеполаганию, готовность планировать свою работу, самоконтроль и т. д.).

Планируемые результаты освоения программы по математике, представленные по годам обучения, отражают, в первую очередь, предметные достижения обучающегося. Также они включают отдельные результаты в области становления личностных качеств и метапредметных действий и умений, которые могут быть достигнуты на этом этапе обучения. Тем самым подчеркивается, что становление личностных новообразований и универсальных учебных действий осуществляется средствами математического содержания курса.

#### **Личностные результаты**

В результате изучения предмета «Математика» в начальной школе у обучающегося будут сформированы следующие личностные результаты:

- осознавать необходимость изучения математики для адаптации к жизненным ситуациям, для развития общей культуры человека; развития способности мыслить, рассуждать, выдвигать предположения и доказывать или опровергать их;
- применять правила совместной деятельности со сверстниками, проявлять способность договариваться, лидировать, следовать указаниям, осознавать личную ответственность и объективно оценивать свой вклад в общий результат;
- осваивать навыки организации безопасного поведения в информационной среде;
- применять математику для решения практических задач в повседневной жизни, в том числе при оказании помощи одноклассникам, детям младшего возраста, окружающим взрослым;
- работать в ситуациях, расширяющих опыт применения математических отношений в реальной жизни, повышающих интерес к интеллектуальному труду и уверенность своих силах при решении поставленных задач, умение преодолевать трудности;

- оценивать практические и учебные ситуации с точки зрения возможности применения математики для рационального и эффективного решения учебных и жизненных проблем;
- по заданному алгоритму оценивать свои успехи в изучении математики, в совместной деятельности с педагогическим работником намечать пути устранения трудностей; стремиться углублять свои математические знания и умения;
- пользоваться разнообразными информационными средствами для решения предложенных учебных проблем, задач

### **Метапредметные результаты**

К концу обучения в начальной школе у обучающегося с НОДА формируются следующие универсальные учебные действия.

#### **Универсальные познавательные учебные действия:**

##### *1) Базовые логические действия:*

- по заданному алгоритму устанавливать связи и зависимости между математическими объектами (часть-целое; причина-следствие; протяжённость);
- применять базовые логические универсальные действия: сравнение, анализ, классификация (группировка), обобщение по заранее заданным критериям;
- приобретать практические графические и измерительные навыки для успешного решения учебных и житейских задач;
- представлять текстовую задачу, её решение в виде модели, схемы, арифметической записи, текста в соответствии с предложенной учебной проблемой.

##### *2) Базовые исследовательские действия:*

- проявлять способность ориентироваться в учебном материале разных разделов курса математики;
- понимать и адекватно использовать математическую терминологию: различать, характеризовать, использовать для решения учебных и практических задач;
- применять изученные методы познания (измерение, моделирование, перебор вариантов).

##### *3) Работа с информацией:*

- под руководством педагогического работника находить и использовать для решения учебных задач текстовую, графическую информацию в разных источниках информационной среды;
- читать, интерпретировать графически представленную простую информацию (схему, таблицу, диаграмму, другую модель);
- представлять информацию в заданной форме (дополнять таблицу, текст), формулировать утверждение по образцу, в соответствии с требованиями учебной задачи;
- принимать правила, безопасно использовать предлагаемые электронные средства и источники информации.

#### **Универсальные коммуникативные учебные действия:**

- в совместной деятельности под руководством педагогического работника конструировать утверждения, проверять их истинность; строить логическое рассуждение;
- использовать текст задания для объяснения способа и хода решения математической задачи; формулировать ответ с учетом структуры и степени выраженности речевого нарушения;

- комментировать процесс вычисления, построения, решения;
- с учетом структуры и степени выраженности речевого нарушения объяснять полученный ответ с использованием изученной терминологии;
- с учетом структуры и степени выраженности речевого нарушения в процессе диалогов по обсуждению изученного материала — задавать вопросы, высказывать суждения, оценивать выступления участников, приводить доказательства своей правоты, проявлять этику общения;
- создавать по заданной схеме в соответствии с учебной задачей тексты разного вида – описание (например, геометрической фигуры), рассуждение (к примеру, при решении задачи), инструкция (например, измерение длины отрезка);
- ориентироваться в алгоритмах: воспроизводить, дополнять, исправлять деформированные; составлять по аналогии;
- самостоятельно составлять тексты заданий, аналогичные типовым изученным.

### **Универсальные регулятивные учебные действия:**

#### *1) Самоорганизация:*

- планировать этапы предстоящей работы, определять последовательность учебных действий;
- выполнять правила безопасного использования электронных средств, предлагаемых в процессе обучения.

#### *2) Самоконтроль:*

- осуществлять контроль процесса и результата своей деятельности; объективно оценивать их по заданному алгоритму;
- выбирать и при необходимости корректировать способы действий;
- под руководством педагогического работника находить ошибки в своей работе, устанавливать их причины, вести поиск путей преодоления ошибок.

#### *3) Самооценка:*

- предвидеть возможность возникновения трудностей и ошибок, предусматривать способы их предупреждения (формулирование вопросов, обращение к учебнику, дополнительным средствам обучения, в том числе электронным).

### **Совместная деятельность:**

- участвовать в совместной деятельности: распределять работу между членами группы (например, в случае решения задач, требующих перебора большого количества вариантов, приведения примеров и контрпримеров); согласовывать мнения в ходе поиска доказательств, выбора рационального способа, анализа информации;
- осуществлять совместный контроль и оценку выполняемых действий по заданному алгоритму, предвидеть возможность возникновения ошибок и трудностей, предусматривать пути их предупреждения.

### **Предметные результат**

**К**

к концу обучения **в первом(дополнительном) классе** обучающийся научится:

- читать, записывать, сравнивать, упорядочивать числа от 0 до 10;
- определять порядок следования чисел с числом ряду (предшествующее, последующее, перед, за, между и т.п.);
- пересчитывать различные объекты, устанавливать порядковый номер объекта;

- находить числа, большие/меньшие данного числа на заданное число;
- выполнять арифметические действия сложения и вычитания в пределах 10 (устно и письменно);
- называть и различать названия арифметических знаков, названия действий «сложение», «вычитание»;
- решать текстовые задачи в одно действие на сложение и вычитание: выделять условие и требование (вопрос);
- сравнивать объекты по длине, устанавливая между ними соотношение длиннее/короче (выше/ниже, шире/уже);
- знать и использовать единицу длины — сантиметр; измерять длину отрезка, чертить отрезок заданной длины (в см);
- различать число и цифру;
- распознавать геометрические фигуры: круг, треугольник, прямоугольник;
- устанавливать между объектами соотношения: слева/справа, дальше/ближе, между, перед/за, над/под;
- распознавать верные (истинные) и неверные (ложные) утверждения относительно заданного набора объектов/предметов;
- под руководством педагогического работника группировать объекты по заданному признаку; находить и называть закономерности в ряду объектов повседневной жизни;
- сравнивать два объекта (числа, геометрические фигуры);
- распределять объекты на две группы по заданному основанию.

К концу обучения **в первом классе** обучающийся научится:

- читать, записывать, сравнивать, упорядочивать числа от 0 до 20;
- определять порядок следования чисел с числом ряду (предшествующее, последующее, перед, за, между и т.п.);
- пересчитывать различные объекты, устанавливать порядковый номер объекта;
- находить числа, большие/меньшие данного числа на заданное число;
- выполнять арифметические действия сложения и вычитания в пределах 20 (устно и письменно) без перехода через десяток;
- называть и различать компоненты действий сложения (слагаемые, сумма) и вычитания (уменьшаемое, вычитаемое, разность);
- решать текстовые задачи в одно действие на сложение и вычитание: выделять условие и требование (вопрос);
- пользоваться линейкой;
- сравнивать объекты по длине, устанавливая между ними соотношение длиннее/короче (выше/ниже, шире/уже);
- знать и использовать единицу длины — сантиметр; измерять длину отрезка, чертить отрезок заданной длины (в см);
- различать число и цифру;
- распознавать геометрические фигуры: круг, треугольник, прямоугольник (квадрат), отрезок;
- по заданным параметрам чертить в тетради изученные фигуры с помощью линейки;
- устанавливать между объектами соотношения: слева/справа, дальше/ближе, между, перед/за, над/под;
- распознавать верные (истинные) и неверные (ложные) утверждения относительно заданного набора объектов/предметов;
- группировать объекты по заданному признаку; находить и называть закономерности в ряду объектов повседневной жизни;

- различать строки и столбцы таблицы, вносить данное в таблицу, извлекать данное/данные из таблицы;
- чертить с помощью линейки простые таблицы;
- сравнивать два объекта (числа, геометрические фигуры);
- распределять объекты на две группы по заданному основанию.

К концу обучения **во втором классе** обучающийся научится:

- читать, записывать, сравнивать, упорядочивать числа в пределах 100;
- находить число большее/меньшее данного числа на заданное число (в пределах 100); большее данного числа в заданное число раз (в пределах 20);
- устанавливать и соблюдать порядок при вычислении значения числового выражения (со скобками/без скобок), содержащего действия сложения и вычитания в пределах 100;
- выполнять арифметические действия: сложение и вычитание, в пределах 100 устно и письменно; умножение и деление в пределах 50 с использованием таблицы умножения;
- называть и различать компоненты действий умножения (множители, произведение); деления (делимое, делитель, частное);
- находить неизвестный компонент сложения, вычитания;
- использовать при выполнении практических заданий единицы величин длины (сантиметр, дециметр, метр), массы (килограмм), времени (минута, час); стоимости (рубль, копейка); преобразовывать одни единицы данных величин в другие;
- определять с помощью измерительных инструментов длину; определять время с помощью часов; выполнять прикидку и оценку результата измерений; сравнивать величины длины, массы, времени, стоимости, устанавливая между ними соотношение «больше/меньше на»;
- решать текстовые задачи в одно-два действия: представлять задачу (краткая запись, рисунок, таблица или другая модель); планировать ход решения текстовой задачи в два действия, оформлять его в виде арифметического действия/действий, записывать ответ;
- различать и называть геометрические фигуры: прямой угол; ломаную, многоугольник; выделять среди четырехугольников прямоугольники, квадраты;
- на бумаге в клетку изображать ломаную, многоугольник; чертить прямой угол, прямоугольник с заданными длинами сторон; использовать для выполнения построений линейку, угольник;
- выполнять измерение длин реальных объектов с помощью линейки;
- находить длину ломаной, состоящей из двух-трёх звеньев, периметр прямоугольника (квадрата);
- распознавать верные (истинные) и неверные (ложные) утверждения со словами «все», «каждый»; проводить одно-двухшаговые логические рассуждения и делать выводы;
- находить общий признак группы математических объектов (чисел, величин, геометрических фигур) по заданному критерию;
- находить закономерность в ряду объектов (чисел, геометрических фигур);
- представлять информацию в заданной форме: дополнять текст задачи числами, в ходе совместной деятельности после предварительного обсуждения заполнять строку/столбец таблицы, указывать числовые данные на рисунке (изображении геометрических фигур);
- сравнивать группы объектов (находить общее, различное);
- обнаруживать модели геометрических фигур в окружающем мире;



- подбирать примеры, подтверждающие суждение, ответ;
- составлять (дополнять) текстовую задачу;
- проверять правильность вычислений с опорой на образец.

К концу обучения в **третьем классе** обучающийся научится:

- читать, записывать, сравнивать, упорядочивать числа в пределах 1000;
- находить число большее/меньшее данного числа на заданное число, в заданное число раз (в пределах 1000);
- выполнять арифметические действия: сложение и вычитание (в пределах 100 — устно, в пределах 1000 — письменно); умножение и деление на однозначное число (в пределах 100 — устно и письменно);
- выполнять действия умножение и деление с числами 0 и 1; деление с остатком;
- устанавливать и соблюдать порядок действий при вычислении значения числового выражения (со скобками/без скобок), содержащего арифметические действия сложения, вычитания, умножения и деления;
- использовать при вычислениях переместительное и сочетательное свойства сложения;
- находить неизвестный компонент арифметического действия;
- использовать при выполнении практических заданий и решении задач единицы: длины (миллиметр, сантиметр, дециметр, метр, километр), массы (грамм, килограмм), времени (минута, час, секунда), стоимости (копейка, рубль); преобразовывать одни единицы данной величины в другие;
- определять с помощью цифровых и аналоговых приборов, измерительных инструментов длину, массу, время; выполнять прикидку и оценку результата измерений; определять продолжительность события;
- сравнивать величины длины, площади, массы, времени, стоимости, устанавливая между ними соотношение «больше/ меньше на/в»;
- называть, находить долю величины (половина, четверть);
- сравнивать величины, выраженные долями;
- знать и использовать при решении задач и в практических ситуациях (покупка товара, определение времени, выполнение расчётов) соотношение между величинами; выполнять сложение и вычитание однородных величин, умножение и деление величины на однозначное число;
- решать задачи в одно-два действия: представлять текст задачи, планировать ход решения, записывать решение и ответ, анализировать решение (искать другой способ решения), оценивать ответ (устанавливать его реалистичность, проверять вычисления);
- конструировать прямоугольник из данных фигур (квадратов), делить прямоугольник, многоугольник на заданные части;
- сравнивать фигуры по площади (наложение, сопоставление числовых значений);
- находить периметр прямоугольника (квадрата), площадь прямоугольника (квадрата), используя правило/алгоритм;
- распознавать верные (истинные) и неверные (ложные) утверждения со словами: «все», «некоторые», «и», «каждый», «если... то...»; формулировать утверждение (вывод), строить логические рассуждения (одно-двухшаговые), в том числе с использованием изученных связей с учетом структуры и степени выраженности речевого нарушения;
- классифицировать объекты по одному-двум признакам;
- извлекать и использовать информацию, представленную в таблицах с данными о реальных процессах и явлениях окружающего мира (например,

- расписание, режим работы), в предметах повседневной жизни (например, ярлык, этикетка);
- структурировать информацию: заполнять простейшие таблицы по образцу;
  - под руководством педагогического работника составлять план выполнения учебного задания и следовать ему; выполнять действия по алгоритму;
  - сравнивать математические объекты (находить общее, различное, уникальное);
  - выбирать верное решение математической задачи.
- К концу обучения **в четвертом классе** обучающийся научится:
  - читать, записывать, сравнивать, упорядочивать многозначные числа; находить число большее/меньшее данного числа на заданное число, в заданное число раз;
  - выполнять арифметические действия: сложение и вычитание с многозначными числами письменно (в пределах 100 — устно); умножение и деление многозначного числа на однозначное, двузначное число письменно (в пределах 100 — устно); деление с остатком — письменно (в пределах 1000);
  - вычислять значение числового выражения (со скобками/без скобок), содержащего действия сложения, вычитания, умножения, деления с многозначными числами;
  - использовать при вычислениях изученные свойства арифметических действий;
  - выполнять прикидку результата вычислений; осуществлять проверку полученного результата по критериям: достоверность(реальность), соответствие правилу/алгоритму, а также с помощью калькулятора;
  - находить долю величины, величину по ее доле;
  - находить неизвестный компонент арифметического действия;
  - использовать единицы величин при решении задач (длина, масса, время, вместимость, стоимость, площадь, скорость);
  - использовать при решении задач единицы длины (миллиметр, сантиметр, дециметр, метр, километр), массы (грамм, килограмм, центнер, тонна), времени (секунда, минута, час; сутки, неделя, месяц, год, век), вместимости (литр), стоимости (копейка, рубль), площади (квадратный метр, квадратный дециметр, квадратный сантиметр), скорости (километр в час, метр в секунду);
  - использовать при решении текстовых задач и в практических ситуациях соотношения между скоростью, временем и пройденным путем, между производительностью, временем и объемом работы;
  - определять с помощью цифровых и аналоговых приборов массу предмета, температуру (например, воды, воздуха в помещении), скорость движения транспортного средства; определять с помощью измерительных сосудов вместимость; выполнять прикидку и оценку результата измерений;
  - решать текстовые задачи в 1—3 действия, выполнять преобразование заданных величин, выбирать при решении подходящие способы вычисления, сочетая устные и письменные вычисления и используя, при необходимости, вычислительные устройства, оценивать полученный результат по критериям: достоверность/реальность, соответствие условию;
  - решать практические задачи, связанные с повседневной жизнью (на покупки, движение и т.п.), в том числе, с избыточными данными, находить недостающую информацию (например, из таблиц, схем), находить и оценивать различные способы решения, использовать подходящие способы проверки;

- различать, называть геометрические фигуры: окружность, круг;
- изображать с помощью циркуля и линейки окружность заданного радиуса;
- различать изображения простейших пространственных фигур: шара, куба, цилиндра, конуса, пирамиды; распознавать в простейших случаях проекции предметов окружающего мира на плоскость (пол, стену);
- выполнять разбиение (показывать на рисунке, чертеже) простейшей составной фигуры на прямоугольники (квадраты), находить периметр и площадь фигур, составленных из двух-трех прямоугольников (квадратов);
- распознавать верные (истинные) и неверные (ложные) утверждения; приводить пример, контрпример;
- формулировать утверждение (вывод), строить логические рассуждения (одно-/двухшаговые) с использованием изученных связей;
- классифицировать объекты по заданным/самостоятельно установленным одному-двум признакам;
- извлекать и использовать для выполнения заданий и решения задач информацию, представленную в простейших столбчатых диаграммах, таблицах с данными о реальных процессах и явлениях окружающего мира (например, календарь, расписание), в предметах повседневной жизни (например, счет, меню, прайс-лист, объявление);
- заполнять данными предложенную таблицу, столбчатую диаграмму;
- использовать формализованные описания последовательности действий (алгоритм, план, схема) в практических и учебных ситуациях; дополнять алгоритм, упорядочивать шаги алгоритма;
- выбирать рациональное решение;
- составлять модель текстовой задачи, числовое выражение;
- конструировать ход решения математической задачи;
- находить все верные решения задачи из предложенных.

## Коррекционная работа

У обучающихся с нарушениями опорно-двигательного аппарата кроме недостатков речевого развития обнаруживается ряд сопутствующих и вторичных отклонений в формировании психических функций, недостатки формирования пространственных представлений, что может затруднять освоение ими программы по математике. Однако, при наличии коррекционной направленности обучения данный контингент учащихся осваивает основные компетенции, предусмотренные федеральными государственными стандартами.

Специфическими направлениями деятельности являются:

- формирование словаря, включающего математическую терминологию, и формирование навыка его использования в самостоятельной речи (понимание и продуцирование). Поскольку данная лексика носит абстрактный характер, и в ряде случаев имеет сложную звукословесную структуру, постольку требуется более длительное время для ее освоения. При этом обязательно наличие зрительных опор и жесткая поэтапность ее формирования.

- развитие грамматического строя речи. При решении арифметических задач могут возникнуть трудности с пониманием обучающимися формулировок условий и вопроса задачи. Особенно сложно им дается понимание грамматических конструкций в косвенных задачах, типа:

*В классе учатся 12 девочек, это на 4 меньше, чем мальчиков. Сколько мальчиков в классе?  
В одном куске 6 м проволоки, это в 2 раза больше, чем во втором куске. Сколько метров проволоки во втором куске?*

Задачи и задания, представленные в косвенной форме, инструкции с инверсией требуют тщательной проработки, дешифровки грамматических конструкций, в том числе,

с использованием наглядности, в частности, рисунков, графиков, другого наглядного материала.

- развитие пространственных представлений. Недостатки формирования оптико-пространственных и квази-пространственных представлений обуславливают проблемы ориентации в клеточках на страницах тетради, способах развертывания геометрического материала, последовательности воспроизведения числового ряда.

Данные направления работы необходимо реализовывать в совместной деятельности учителя класса и участников психолого-педагогического сопровождения (учителя-логопеда, педагога-психолога) в рамках единого подхода. Только систематическая работа всего педагогического коллектива может способствовать успешному освоению результатов, заданных в программе.

Необходимым условием успешности обучения является дифференциация трудностей, которые возникают вследствие неполноценности речевого развития школьника с НОДА и могут быть преодолены в процессе коррекционной работы, и пробелов в знаниях, имеющие разнообразные причины, обуславливающие недостаточный уровень усвоения предметных результатов как таковых.

### 1.2.6. Основное содержание по учебному предмету «Основы религиозных культур и светской этики»

Рабочая программа по предметной области (учебному предмету) «Основы религиозных культур и светской этики» на уровне начального общего образования составлена на основе Требований к результатам освоения федеральной адаптированной образовательной программы начального общего образования для обучающихся с ОВЗ, Федерального государственного образовательного стандарта начального общего образования для обучающихся с ОВЗ также ориентирована на целевые приоритеты, сформулированные в Федеральной программе воспитания.

Программа по предметной области (учебному предмету) «Основы религиозных культур и светской этики» (далее — ОРКСЭ) включает пояснительную записку, содержание обучения, планируемые результаты освоения программы ОРКСЭ, тематическое планирование.

Пояснительная записка отражает общие цели и задачи изучения ОРКСЭ, характеристику психологических предпосылок к его изучению младшими школьниками с НОДА, место ОРКСЭ в структуре учебного плана.

Планируемые результаты освоения программы ОРКСЭ включают личностные, метапредметные, предметные результаты за период обучения. Здесь же представлен перечень универсальных учебных действий (УУД) — познавательных, коммуникативных и регулятивных, которые возможно формировать средствами предметной области (учебного предмета) «Основы религиозных культур и светской этики» с учётом возрастных особенностей и специфики проявления речевого дефекта данного контингента обучающихся.

Содержание обучения раскрывает содержательные линии, которые предлагаются для обязательного изучения в 4 классе начальной школы.

В тематическом планировании отражено программное содержание по всем разделам (темам) курса; раскрывается характеристика основных видов деятельности обучающихся при изучении той или иной темы.

## ПОЯСНИТЕЛЬНАЯ ЗАПИСКА

Предлагаемая рабочая программа представляет собой рекомендацию для педагогов, школ (ФЗ «Об образовании в РФ» ч. 7.2. ст. 12) и отражает вариант конкретизации требований Федерального государственного образовательного стандарта начального общего образования (далее — ФГОС НОО) по ОРКСЭ и обеспечивает содержательную составляющую ФГОС НОО для обучающихся с НОДА. Представленное в Программе планирование является примерным, и последовательность изучения тематики по модулям ОРКСЭ может варьироваться в соответствии с используемыми в школах УМК, учебниками по модулям ОРКСЭ. Предметная область ОРКСЭ состоит из учебных модулей по выбору «Основы православной культуры», «Основы исламской культуры», «Основы буддийской культуры», «Основы иудейской культуры», «Основы религиозных культур народов России», «Основы светской этики». В соответствии с федеральным законом выбор модуля осуществляется по заявлению родителей (законных представителей) несовершеннолетних обучающихся. Выбор установлен в ФЗ «Об образовании в РФ» (ч. 2 ст. 87.).

*Планируемые результаты* освоения курса ОРКСЭ включают результаты по каждому учебному модулю. При конструировании планируемых результатов учитываются цели обучения, специальные потребности обучающихся, требования, которые представлены в стандарте, и специфика содержания каждого учебного модуля. Общие результаты содержат

перечень личностных и метапредметных достижений, которые приобретает каждый обучающийся, независимо от изучаемого модуля. Поскольку предмет изучается один год (4 класс), то все результаты обучения представляются за этот период.

Целью ОРКСЭ является формирование у обучающегося мотивации к осознанному нравственному поведению, основанному на знании и уважении культурных и религиозных традиций многонационального народа России, а также к диалогу с представителями других культур и мировоззрений.

Основными задачами ОРКСЭ являются:

— знакомство обучающихся с основами православной, мусульманской, буддийской, иудейской культур, основами мировых религиозных культур и светской этики по выбору родителей (законных представителей);

— развитие представлений обучающихся о значении нравственных норм и ценностей в жизни личности, семьи, общества;

— обобщение знаний, понятий и представлений о духовной культуре и морали, ранее полученных в начальной школе, формирование ценностно-смысловой сферы личности с учётом мировоззренческих и культурных особенностей и потребностей семьи;

— развитие способностей обучающихся к общению в полиэтничной, разномировоззренческой и многоконфессиональной среде на основе взаимного уважения и диалога. Основной методологический принцип реализации ОРКСЭ — культурологический подход, способствующий формированию у младших школьников первоначальных представлений о культуре традиционных религий народов России (православия, ислама, буддизма, иудаизма), российской светской (гражданской) этике, основанной на конституционных правах, свободах и обязанностях человека и гражданина в Российской Федерации.

Культурологическая направленность предмета способствует развитию у обучающихся представлений о нравственных идеалах и ценностях религиозных и светских традиций народов России, формированию ценностного отношения к социальной реальности, осознанию роли буддизма, православия, ислама, иудаизма, светской этики в истории и культуре нашей страны. Коммуникативный подход к преподаванию предмета ОРКСЭ предполагает организацию коммуникативной деятельности обучающихся, требующей от них умения выслушивать позицию партнёра по деятельности, принимать её, согласовывать усилия для достижения поставленной цели, находить адекватные вербальные средства передачи информации и рефлексии. Деятельностный подход, основывающийся на принципе диалогичности, осуществляется в процессе активного взаимодействия обучающихся, сотрудничества, обмена информацией, обсуждения разных точек зрения и т. п.

Предпосылками усвоения младшими школьниками содержания курса являются речезыковые и психологические особенности обучающихся с НОДА, завершающих обучение в начальной школе: интерес к социальной жизни, любознательность, принятие авторитета взрослого. В ходе преподавания учебного курса необходимо учитывать недостаточный уровень сформированности лексико-грамматической стороны речи, наличие обучающихся с недостаточным уровнем сформированности процессов чтения и письма, необходимость целенаправленной работы по формированию коммуникативных компетенций. Кроме того, в процессе обучения необходимо учитывать, что младшие школьники с трудом усваивают абстрактные философские сентенции, нравственные поучения, поэтому особое внимание должно быть уделено эмоциональной стороне восприятия явлений социальной жизни, связанной с проявлением или нарушением нравственных, этических норм, обсуждение конкретных жизненных ситуаций, дающих образцы нравственно ценного поведения.

В рамках реализации ОРКСЭ в части преподавания учебных модулей по основам религиозных культур не предусматривается подготовка обучающихся к участию в богослужениях, обучение религиозной практике в религиозной общине (Письмо

Минобрнауки России от 22.08.2012 №08-250 «О введении учебного курса ОРКСЭ»).

*Тематическое планирование* включает название раздела (темы) с указанием количества академических часов, отводимых на освоение каждой темы учебного модуля, характеристику основных видов деятельности учащихся, в том числе с учётом рабочей программы воспитания, возможность использования по этой теме электронных (цифровых) образовательных ресурсов, являющихся учебно-методическими материалами в электронном (цифровом) виде и реализующими дидактические возможности ИКТ, содержание которых соответствует законодательству об образовании.

*Место ОРКСЭ в учебном плане:* ОРКСЭ изучается в 4 классе, один час в неделю (34 ч).

**Содержание предметной области (учебного предмета) «основы религиозных культур и светской этики»**

#### **Модуль «основы православной культуры»**

Россия — наша Родина. Введение в православную традицию. Культура и религия. Во что верят православные христиане. Добро и зло в православной традиции. Золотое правило нравственности. Любовь к ближнему. Отношение к труду. Долг и ответственность. Милосердие и сострадание. Православие в России. Православный храм и другие святыни. Символический язык православной культуры: христианское искусство (иконы, фрески, церковное пение, прикладное искусство), православный календарь. Праздники. Христианская семья и её ценности.

Любовь и уважение к Отечеству. Патриотизм многонационального и многоконфессионального народа России.

#### **Модуль «Основы исламской культуры»**

Россия — наша Родина. Введение в исламскую традицию. Культура и религия. Пророк Мухаммад — образец человека и учитель нравственности в исламской традиции. Во что верят мусульмане. Добро и зло в исламской традиции. Нравственные основы ислама. Любовь к ближнему. Отношение к труду. Долг и ответственность. Милосердие и сострадание. Столпы ислама. Обязанности мусульман. Для чего построена и как устроена мечеть. Мусульманское летоисчисление и календарь. Ислам в России. Семья в исламе. Праздники исламских народов России: их происхождение и особенности проведения. Искусство ислама.

Любовь и уважение к Отечеству. Патриотизм многонационального и многоконфессионального народа России.

#### **Модуль «Основы буддийской культуры»**

Россия — наша Родина. Введение в буддийскую духовную традицию. Культура и религия. Будда и его учение. Буддийские святыни. Будды и бодхисатвы. Семья в буддийской культуре и её ценности. Буддизм в России. Человек в буддийской картине мира. Буддийские символы. Буддийские ритуалы. Буддийские святыни. Буддийские священные сооружения. Буддийский храм. Буддийский календарь. Праздники в буддийской культуре. Искусство в буддийской культуре.

Любовь и уважение к Отечеству. Патриотизм многонационального и многоконфессионального народа России.

#### **Модуль «Основы иудейской культуры»**

Россия — наша Родина. Введение в иудейскую духовную традицию. Культура и религия. Тора — главная книга иудаизма. Классические тексты иудаизма. Патриархи еврейского народа. Пророки и праведники в иудейской культуре. Храм в жизни иудеев. Назначение синагоги и её устройство. Суббота (Шабат) в иудейской традиции. Иудаизм в России. Традиции иудаизма в повседневной жизни евреев. Ответственное принятие заповедей. Еврейский дом. Еврейский календарь: его устройство и особенности. Еврейские праздники: их история и традиции. Ценности семейной жизни в иудейской традиции.

Любовь и уважение к Отечеству. Патриотизм многонационального и

многоконфессионального народа России.

### **Модуль «Основы религиозных культур народов России»**

Россия — наша Родина. Культура и религия. Религиозная культура народов России. Мировые религии и иудаизм. Их основатели. Священные книги христианства, ислама, иудаизма, буддизма. Хранители предания в религиях. Человек в религиозных традициях народов России. Добро и зло. Священные сооружения. Искусство в религиозной культуре. Религия и мораль. Нравственные заповеди христианства, ислама, иудаизма, буддизма. Обычаи и обряды. Праздники и календари в религиях. Семья, семейные ценности. Долг, свобода, ответственность, труд. Милосердие, забота о слабых, взаимопомощь, социальные проблемы общества и отношение к ним разных религий.

Любовь и уважение к Отечеству. Патриотизм многонационального и многоконфессионального народа России.

### **Модуль «Основы светской этики»**

Россия — наша Родина. Этика и её значение в жизни человека. Праздники как одна из форм исторической памяти. Образцы нравственности в культуре Отечества, в культурах разных народов России. Государство и мораль гражданина, основной закон (Конституция) в государстве как источник российской светской (гражданской) этики. Трудовая мораль. Нравственные традиции предпринимательства. Что значит быть нравственным в наше время. Нравственные ценности, идеалы, принципы морали. Нормы морали. Семейные ценности и этика семейных отношений. Этикет. Образование как нравственная норма. Методы нравственного самосовершенствования.

Любовь и уважение к Отечеству. Патриотизм многонационального и многоконфессионального народа России.

### **Планируемые результаты освоения учебного предмета «основы религиозных культур и светской этики» на уровне начального общего образования**

#### **Личностные результаты**

В результате изучения предмета «Основы религиозных культур и светской этики» в 4 классе у обучающегося будут сформированы следующие личностные результаты:

- понимать основы российской гражданской идентичности, испытывать чувство гордости за свою Родину;
- формировать национальную и гражданскую самоидентичность, осознавать свою этническую и национальную принадлежность;
- понимать значение гуманистических и демократических ценностных ориентаций; осознавать ценность человеческой жизни;
- понимать значение нравственных норм и ценностей как условия жизни личности, семьи, общества;
- осознавать право гражданина РФ исповедовать любую традиционную религию или не исповедовать никакой религии;
- строить своё общение, совместную деятельность на основе правил коммуникации: умения договариваться, мирно разрешать конфликты, уважать другое мнение, независимо от принадлежности собеседников к религии или к атеизму;
- соотносить свои поступки с нравственными ценностями, принятыми в российском обществе, проявлять уважение к духовным традициям народов России, терпимость к представителям разного вероисповедания;
- строить своё поведение с учётом нравственных норм и правил; проявлять в повседневной жизни доброту, справедливость, доброжелательность в общении, желание при необходимости прийти на помощь;
- понимать необходимость обогащать свои знания о духовно-нравственной культуре, стремиться анализировать своё поведение, избегать негативных поступков и действий, оскорбляющих других людей;
- понимать необходимость бережного отношения к материальным и духовным



ценностям.

### **Метапредметные результаты:**

- овладевать способностью понимания и сохранения целей и задач учебной деятельности, поиска оптимальных средств их достижения;
- формировать умения по заданному алгоритму планировать, контролировать и оценивать учебные действия в соответствии с поставленной задачей и условиями её реализации, определять и находить наиболее эффективные способы достижения результата, под руководством педагогического работника вносить соответствующие коррективы в процесс их реализации на основе оценки и учёта характера ошибок, понимать причины успеха/неуспеха учебной деятельности;
- совершенствовать умения в различных видах речевой деятельности и коммуникативных ситуациях; адекватное использование речевых средств и средств информационно-коммуникационных технологий для решения различных коммуникативных и познавательных задач с учетом специфики проявления речевого дефекта;
- совершенствовать умения в области работы с информацией, осуществления информационного поиска для выполнения учебных заданий;
- овладевать навыками смыслового чтения текстов различных стилей и жанров, осознанного построения речевых высказываний в соответствии с задачами коммуникации с учетом специфики проявления речевого дефекта;
- овладевать логическими действиями анализа, синтеза, сравнения, обобщения, классификации, установления аналогий и причинно-следственных связей, построения рассуждений, отнесения к известным понятиям;
- формировать готовность слушать собеседника и вести диалог, признавать возможность существования различных точек зрения и право каждого иметь свою собственную, уметь излагать своё мнение и аргументировать свою точку зрения и оценку событий;
- совершенствовать организационные умения в области коллективной деятельности, умения определять общую цель и пути её достижения, уметь договариваться о распределении ролей в совместной деятельности, адекватно оценивать собственное поведение и поведение окружающих.

### **Универсальные учебные действия**

#### *Познавательные УУД:*

- ориентироваться в понятиях, отражающих нравственные ценности общества — мораль, этика, этикет, справедливость, гуманизм, благотворительность, а также используемых в разных религиях (в пределах изученного);
- под руководством педагогического работника использовать разные методы получения знаний о традиционных религиях и светской этике (наблюдение, чтение, сравнение, вычисление);
- на основе заданных алгоритмов применять логические действия и операции для решения учебных задач: сравнивать, анализировать, обобщать, делать выводы на основе изучаемого фактического материала;
- признавать возможность существования разных точек зрения; обосновывать свои суждения, приводить убедительные доказательства;
- выполнять совместные проектные задания с опорой на предложенные образцы.

#### *Работа с информацией:*

- воспроизводить прослушанную (прочитанную) информацию в соответствии с речезыковыми возможностями, подчёркивать её принадлежность к определённой религии и/или к гражданской этике;

- использовать разные средства для получения информации в соответствии с поставленной учебной задачей (текстовую, графическую, видео);
- с помощью педагогического работника находить дополнительную информацию к основному учебному материалу в разных информационных источниках, в том числе в Интернете (в условиях контролируемого входа);
- по заданному алгоритму анализировать, сравнивать информацию, представленную в разных источниках, с помощью педагогического работника, оценивать её объективность и правильность.

#### *Коммуникативные УУД:*

- использовать смысловое чтение для выделения главной мысли религиозных притч, сказаний, произведений фольклора и художественной литературы, анализа и оценки жизненных ситуаций, раскрывающих проблемы нравственности, этики, речевого этикета;
- соблюдать правила ведения диалога и дискуссии; корректно задавать вопросы и высказывать своё мнение; проявлять уважительное отношение к собеседнику с учётом особенностей участников общения;
- создавать небольшие устные тексты-описания, тексты-рассуждения для воссоздания, анализа и оценки нравственно-этических идей, представленных в религиозных учениях и светской этике по заданному алгоритму с учетом специфики проявления речевого дефекта.

#### *Регулятивные УУД:*

- проявлять самостоятельность, инициативность, организованность в осуществлении учебной деятельности и в конкретных жизненных ситуациях; контролировать состояние своего здоровья и эмоционального благополучия, предвидеть опасные для здоровья и жизни ситуации и способы их предупреждения;
- проявлять готовность изменять себя, оценивать свои поступки, ориентируясь на нравственные правила и нормы современного российского общества; проявлять способность к сознательному самоограничению в поведении;
- анализировать ситуации, отражающие примеры положительного и негативного отношения к окружающему миру (природе, людям, предметам трудовой деятельности);
- выражать своё отношение к анализируемым событиям, поступкам, действиям: одобрять нравственные нормы поведения; осуждать проявление несправедливости, жадности, нечестности, зла;
- проявлять высокий уровень познавательной мотивации, интерес к предмету, желание больше узнать о других религиях и правилах светской этики и этикета.

#### *Совместная деятельность:*

- выбирать партнёра не только по личным симпатиям, но и по деловым качествам, корректно высказывать свои пожелания к работе, спокойно принимать замечания к своей работе, объективно их оценивать;
- владеть умениями совместной деятельности: подчиняться, договариваться, руководить; терпеливо и спокойно разрешать возникающие конфликты;
- готовить индивидуально, в парах, в группах по заданному образцу сообщения по изученному и дополнительному материалу с иллюстративным материалом и видеопрезентацией.

#### **Предметные результаты**

Модуль «Основы православной культуры»

Предметные результаты обучения по модулю «Основы православной культуры» должны обеспечивать следующие достижения обучающегося:

- выражать своими словами с учетом специфики проявления речевого дефекта первоначальное понимание сущности духовного развития как осознания и усвоения человеком значимых для жизни представлений о себе, людях, окружающей действительности;
- выражать своими словами с учетом специфики проявления речевого дефекта понимание значимости нравственного совершенствования и роли в этом личных усилий человека, приводить примеры;
- выражать понимание и принятие значения российских традиционных духовных и нравственных ценностей, духовно-нравственной культуры народов России, российского общества как источника и основы духовного развития, нравственного совершенствования;
- рассказывать с учетом специфики проявления речевого дефекта о нравственных заповедях, нормах христианской морали, их значении в выстраивании отношений в семье, между людьми, в общении и деятельности;
- раскрывать с помощью педагогического работника основное содержание нравственных категорий в православной культуре, традиции (любовь, вера, милосердие, прощение, покаяние, сострадание, ответственность, послушание, грех как нарушение заповедей, борьба с грехом, спасение), основное содержание и соотношение ветхозаветных Десяти заповедей и Евангельских заповедей Блаженств, христианского нравственного идеала; объяснять «золотое правило нравственности» в православной христианской традиции;
- первоначальный опыт осмысления и нравственной оценки поступков, поведения (своих и других людей) с позиций православной этики;
- раскрывать своими словами с учетом специфики проявления речевого дефекта первоначальные представления о мировоззрении (картине мира) в православии, вероучении о Боге-Троице, Творении, человеке, Богочеловеке Иисусе Христе как Спасителе, Церкви;
- рассказывать с учетом специфики проявления речевого дефекта о Священном Писании Церкви — Библии (Ветхий Завет, Новый Завет, Евангелия и евангелисты), апостолах, святых и житиях святых, священнослужителях, богослужениях, молитвах, Таинствах (общее число Таинств, смысл Таинств Крещения, Причастия, Венчания, Исповеди), монашестве и монастырях в православной традиции;
- рассказывать с учетом специфики проявления речевого дефекта о назначении и устройстве православного храма (собственно храм, притвор, алтарь, иконы, иконостас), нормах поведения в храме, общения с мирянами и священнослужителями;
- рассказывать о православных праздниках (не менее трёх, включая Воскресение Христово и Рождество Христово), православных постах, назначении поста;
- раскрывать основное содержание норм отношений в православной семье, обязанностей и ответственности членов семьи, отношении детей к отцу, матери, братьям и сёстрам, старшим по возрасту, предкам; православных семейных ценностей;
- распознавать христианскую символику, объяснять своими словами её смысл (православный крест) и значение в православной культуре;
- рассказывать с учетом специфики проявления речевого дефекта о художественной культуре в православной традиции, об иконописи; выделять и объяснять особенности икон в сравнении с картинами;
- излагать с помощью педагогического работника основные исторические сведения о возникновении православной религиозной традиции в России (Крещение Руси), своими словами объяснять роль православия в становлении культуры народов России, российской культуры и государственности;
- первоначальный опыт поисковой, проектной деятельности по изучению православного исторического и культурного наследия в своей местности, регионе

(храмы, монастыри, святыни, памятные и святые места), с помощью педагогического работника оформление и представление её результатов;

- приводить примеры нравственных поступков, совершаемых с опорой на этические нормы религиозной культуры и внутреннюю установку личности, поступать согласно своей совести;
- выражать своими словами понимание свободы мировоззренческого выбора, отношения человека, людей в обществе к религии, свободы вероисповедания; понимание российского общества как многоэтничного и многорелигиозного (приводить примеры), понимание российского общенародного (общенационального, гражданского) патриотизма, любви к Оте-честву, нашей общей Родине — России; приводить примеры сотрудничества последователей традиционных религий;
- называть традиционные религии в России (не менее трёх, кроме изучаемой);
- выражать своими словами понимание человеческого достоинства, ценности человеческой жизни в православной духовно-нравственной культуре, традиции.

#### Модуль «Основы исламской культуры»

Предметные результаты освоения образовательной программы модуля «Основы исламской культуры» должны отражать сформированность умений:

- выражать своими словами с учетом специфики проявления речевого дефекта первоначальное понимание сущности духовного развития как осознания и усвоения человеком значимых для жизни представлений о себе, людях, окружающей действительности;
- выражать своими словами с учетом специфики проявления речевого дефекта понимание значимости нравственного совершенствования и роли в этом личных усилий человека, приводить примеры;
- выражать понимание и принятие значения российских традиционных духовных и нравственных ценностей, духовно-нравственной культуры народов России, российского общества как источника и основы духовного развития, нравственного совершенствования;
- рассказывать с учетом специфики проявления речевого дефекта о нравственных заповедях, нормах исламской религиозной морали, их значении в выстраивании отношений в семье, между людьми, в общении и деятельности;
- раскрывать основное содержание нравственных категорий в исламской культуре, традиции (вера, искренность, милосердие, ответственность, справедливость, честность, великодушие, скромность, верность, терпение, выдержка, достойное поведение, стремление к знаниям);
- первоначальный опыт осмысления и нравственной оценки поступков, поведения (своих и других людей) с позиций исламской этики;
- раскрывать своими словами с учетом специфики проявления речевого дефекта первоначальные представления о мировоззрении (картине мира) в исламской культуре, единобожии, вере и её основах;
- рассказывать с учетом специфики проявления речевого дефекта о Священном Коране и сунне — примерах из жизни пророка Мухаммада; о праведных предках, о ритуальной практике в исламе (намаз, хадж, пост, закят, дуа, зикр);
- рассказывать с учетом специфики проявления речевого дефекта о назначении и устройстве мечети (минбар, михраб), нормах поведения в мечети, общения с верующими и служителями ислама;
- рассказывать с учетом специфики проявления речевого дефекта о праздниках в исламе (Ураза-байрам, Курбан-байрам, Маулид);
- раскрывать с помощью педагогического работника основное содержание норм отношений в исламской семье, обязанностей и ответственности членов семьи; норм отношений детей к отцу, матери, братьям и сёстрам, старшим по возрасту, предкам; норм отношений с дальними родственниками, соседями; исламских семейных

ценностей;

- распознавать исламскую символику, объяснять своими словами её смысл и охарактеризовать назначение исламского орнамента;
- рассказывать с учетом специфики проявления речевого дефекта о художественной культуре в исламской традиции, религиозных напевах, каллиграфии, архитектуре, книжной миниатюре, религиозной атрибутике, одежде;
- излагать основные исторические сведения о возникновении исламской религиозной традиции в России, своими словами объяснять роль ислама в становлении культуры народов России, российской культуры и государственности с помощью педагогического работника;
- первоначальный опыт поисковой, проектной деятельности по изучению исламского исторического и культурного наследия в своей местности, регионе (мечети, медресе, памятные и святые места), с помощью педагогического работника оформление и представление её результатов;
- приводить примеры нравственных поступков, совершаемых с опорой на этические нормы религиозной культуры и внутреннюю установку личности поступать согласно своей совести;
- выражать своими словами понимание свободы мировоззренческого выбора, отношения человека, людей в обществе к религии, свободы вероисповедания; понимание российского общества как многоэтничного и многорелигиозного (приводить примеры), понимание российского общенародного (общенационального, гражданского) патриотизма, любви к Отечеству, нашей общей Родине — России; приводить примеры сотрудничества последователей традиционных религий;
- называть традиционные религии в России (не менее трёх, кроме изучаемой);
- выражать своими словами понимание человеческого достоинства, ценности человеческой жизни в исламской духовно-нравственной культуре, традиции.

#### Модуль «Основы буддийской культуры»

Предметные результаты освоения образовательной программы модуля «Основы буддийской культуры» должны отражать сформированность умений:

- выражать своими словами с учетом специфики проявления речевого дефекта первоначальное понимание сущности духовного развития как осознания и усвоения человеком значимых для жизни представлений о себе, людях, окружающей действительности;
- выражать своими словами с учетом специфики проявления речевого дефекта понимание значимости нравственного самосовершенствования и роли в этом личных усилий человека, приводить примеры;
- выражать понимание и принятие значения российских традиционных духовных и нравственных ценностей, духовно-нравственной культуры народов России, российского общества как источника и основы духовного развития, нравственного совершенствования;
- рассказывать с учетом специфики проявления речевого дефекта о нравственных заповедях, нормах буддийской религиозной морали, их значении в выстраивании отношений в семье, между людьми, в общении и деятельности;
- раскрывать с помощью педагогического работника основное содержание нравственных категорий в буддийской культуре, традиции (сострадание, милосердие, любовь, ответственность, благие и неблагие деяния, освобождение, борьба с неведением, уверенность в себе, постоянство перемен, внимательность); основных идей (учения) Будды о сущности человеческой жизни, цикличности и значения сансары; понимание личности как совокупности всех поступков; значения понятий «правильное воззрение» и «правильное действие»;
- первоначальный опыт осмысления и нравственной оценки поступков, поведения (своих и других людей) с позиций буддийской этики;

- раскрывать своими словами с помощью педагогического работника первоначальные представления о мировоззрении (картине мира) в буддийской культуре, учении о Будде (буддах), бодхисаттвах, Вселенной, человеке, обществе, сангхе, сансаре и нирване; понимание ценности любой формы жизни как связанной с ценностью человеческой жизни и бытия;
- рассказывать о буддийских писаниях, ламах, службах; смысле принятия, восьмеричном пути и карме;
- рассказывать о назначении и устройстве буддийского храма, нормах поведения в храме, общения с мирскими последователями и ламами;
- рассказывать с учетом специфики проявления речевого дефекта о праздниках в буддизме, аскезе;
- раскрывать основное содержание норм отношений в буддийской семье, обязанностей и ответственности членов семьи, отношении детей к отцу, матери, братьям и сёстрам, старшим по возрасту, предкам; буддийских семейных ценностей;
- распознавать буддийскую символику, объяснять своими словами её смысл и значение в буддийской культуре;
- рассказывать с помощью педагогического работника о художественной культуре в буддийской традиции;
- излагать с помощью педагогического работника основные исторические сведения о возникновении буддийской религиозной традиции в истории и в России, своими словами объяснять роль буддизма в становлении культуры народов России, российской культуры и государственности;
- первоначальный опыт поисковой, проектной деятельности по изучению буддийского исторического и культурного наследия в своей местности, регионе (храмы, монастыри, святыни, памятные и святые места), с помощью педагогического работника оформление и представление её результатов;
- приводить примеры нравственных поступков, совершаемых с опорой на этические нормы религиозной культуры и внутреннюю установку личности, поступать согласно своей совести;
- выражать своими словами с учетом специфики проявления речевого дефекта понимание свободы мировоззренческого выбора, отношения человека, людей в обществе к религии, свободы вероисповедания; понимание российского общества как многоэтнического и многорелигиозного (приводить примеры), понимание российского общенародного (общенационального, гражданского) патриотизма, любви к Отечеству, нашей общей Родине — России; приводить примеры сотрудничества последователей традиционных религий;
- называть традиционные религии в России (не менее трёх, кроме изучаемой);
- выражать своими словами понимание человеческого достоинства, ценности человеческой жизни в буддийской духовно-нравственной культуре, традиции.

#### Модуль «Основы иудейской культуры»

Предметные результаты освоения образовательной программы модуля «Основы иудейской культуры» должны отражать сформированность умений:

- выражать своими словами с учетом специфики проявления речевого дефекта первоначальное понимание сущности духовного развития как осознания и усвоения человеком значимых для жизни представлений о себе, людях, окружающей действительности;
- выражать своими словами с учетом специфики проявления речевого дефекта понимание значимости нравственного совершенствования и роли в этом личных усилий человека, приводить примеры;
- выражать понимание и принятие значения российских традиционных духовных и нравственных ценностей, духовно-нравственной культуры народов России, российского общества как источника и основы духовного развития, нравственного

- совершенствования;
- рассказывать с учетом специфики проявления речевого дефекта о нравственных заповедях, нормах иудейской морали, их значении в выстраивании отношений в семье, между людьми, в общении и деятельности;
  - раскрывать с помощью педагогического работника основное содержание нравственных категорий в иудейской культуре, традиции (любовь, вера, милосердие, прощение, покаяние, сострадание, ответственность, послушание, исполнение заповедей, борьба с грехом и спасение), основное содержание и место заповедей (прежде всего, Десяти заповедей) в жизни человека; объяснять «золотое правило нравственности» в иудейской религиозной традиции;
  - первоначальный опыт осмысления и нравственной оценки поступков, поведения (своих и других людей) с позиций иудейской этики иудейской этики;
  - раскрывать своими словами с учетом специфики проявления речевого дефекта первоначальные представления о мировоззрении (картине мира) в иудаизме, учение о единобожии, об основных принципах иудаизма;
  - рассказывать с помощью педагогического работника о священных текстах иудаизма — Торе и Танахе, о Талмуде, произведениях выдающихся деятелей иудаизма, богослужениях, молитвах;
  - рассказывать о назначении и устройстве синагоги, о раввинах, нормах поведения в синагоге, общения с мирянами и раввинами;
  - рассказывать с учетом специфики проявления речевого дефекта об иудейских праздниках (не менее четырёх, включая Рош-а-Шана, Йом-Киппур, Суккот, Песах), постах, назначении поста;
  - раскрывать основное содержание норм отношений в еврейской семье, обязанностей и ответственности членов семьи, отношений детей к отцу, матери, братьям и сёстрам, старшим по возрасту, предкам; иудейских традиционных семейных ценностей;
  - распознавать иудейскую символику, объяснять своими словами её смысл (магендовид) и значение в еврейской культуре;
  - рассказывать с помощью педагогического работника о художественной культуре в иудейской традиции, каллиграфии, религиозных напевах, архитектуре, книжной миниатюре, религиозной атрибутике, одежде;
  - излагать с помощью педагогического работника основные исторические сведения о появлении иудаизма на территории России, своими словами объяснять роль иудаизма в становлении культуры народов России, российской культуры и государственности;
  - первоначальный опыт поисковой, проектной деятельности по изучению иудейского исторического и культурного наследия в своей местности, регионе (синагоги, кладбища, памятные и святые места), с помощью педагогического работника оформление и представление её результатов;
  - приводить примеры нравственных поступков, совершаемых с опорой на этические нормы религиозной культуры и внутреннюю установку личности, поступать согласно своей совести;
  - выражать своими словами с учетом специфики проявления речевого дефекта понимание свободы мировоззренческого выбора, отношения человека, людей в обществе к религии, свободы вероисповедания; понимание российского общества как многоэтничного и многорелигиозного (приводить примеры), понимание российского общенационального (общенационального, гражданского) патриотизма, любви к Отечеству, нашей общей Родине — России; приводить примеры сотрудничества последователей традиционных религий;
  - называть традиционные религии в России (не менее трёх, кроме изучаемой);
  - выражать своими словами понимание человеческого достоинства, ценности человеческой жизни в иудейской духовно-нравственной культуре, традиции.

## Модуль «Основы религиозных культур народов России»

Предметные результаты освоения образовательной программы модуля «Основы религиозных культур народов России» должны отражать сформированность умений:

- выражать своими словами с учетом специфики проявления речевого дефекта первоначальное понимание сущности духовного развития как осознания и усвоения человеком значимых для жизни представлений о себе, людях, окружающей действительности;
- выражать своими словами с учетом специфики проявления речевого дефекта понимание значимости нравственного самосовершенствования и роли в этом личных усилий человека, приводить примеры;
- выражать понимание и принятие значения российских традиционных духовных и нравственных ценностей, духовно-нравственной культуры народов России, российского общества как источника и основы духовного развития, нравственного совершенствования;
- рассказывать с помощью педагогического работника с учетом специфики проявления речевого дефекта о нравственных заповедях, нормах морали в традиционных религиях России (православие, ислам, буддизм, иудаизм), их значении в выстраивании отношений в семье, между людьми;
- раскрывать с помощью педагогического работника основное содержание нравственных категорий (долг, свобода, ответственность, милосердие, забота о слабых, взаимопомощь) в религиозной культуре народов России (православии, исламе, буддизме, иудаизме); объяснять «золотое правило нравственности» в религиозных традициях;
- соотносить нравственные формы поведения с нравственными нормами, заповедями в традиционных религиях народов России;
- раскрывать своими словами с учетом специфики проявления речевого дефекта первоначальные представления о мировоззрении (картине мира) в вероучении православия, ислама, буддизма, иудаизма; об основателях религий;
- рассказывать с помощью педагогического работника о священных писаниях традиционных религий народов России (Библия, Коран, Трипитака (Ганджур), Танах), хранителях предания и служителях религиозного культа (священники, муллы, ламы, раввины), религиозных обрядах, ритуалах, обычаях (1—2 примера);
- рассказывать с учетом специфики проявления речевого дефекта о назначении и устройстве священных сооружений (храмов) традиционных религий народов России, основных нормах поведения в храмах, общения с верующими;
- рассказывать с помощью педагогического работника о религиозных календарях и праздниках традиционных религий народов России (православия, ислама, буддизма, иудаизма, не менее одного религиозного праздника каждой традиции);
- раскрывать основное содержание норм отношений в религиозной семье (православие, ислам, буддизм, иудаизм), общее представление о семейных ценностях в традиционных религиях народов России; понимание отношения к труду, учению в традиционных религиях народов России;
- распознавать религиозную символику традиционных религий народов России (православия, ислама, буддизма, иудаизма минимально по одному символу), объяснять своими словами её значение в религиозной культуре;
- рассказывать с помощью педагогического работника о художественной культуре традиционных религий народов России (православные иконы, исламская каллиграфия, буддийская танкопись); главных особенностях религиозного искусства православия, ислама, буддизма, иудаизма (архитектура, изобразительное искусство, язык и поэтика религиозных текстов, музыки или звуковой среды);
- излагать с помощью педагогического работника основные исторические сведения о роли традиционных религий в становлении культуры народов России, российского



общества, российской государственности;

- первоначальный опыт поисковой, проектной деятельности по изучению исторического и культурного наследия традиционных религий народов России в своей местности, регионе (храмы, монастыри, святыни, памятные и святые места), с помощью педагогического работника оформление и представление её результатов;
- приводить примеры нравственных поступков, совершаемых с опорой на этические нормы религиозной культуры и внутреннюю установку личности поступать согласно своей совести;
- выражать своими словами с учетом специфики проявления речевого дефекта понимание свободы мировоззренческого выбора, отношения человека, людей в обществе к религии, свободы вероисповедания; понимание российского общества как многоэтнического и многорелигиозного (приводить примеры), понимание российского общенародного (общенационального, гражданского) патриотизма, любви к Отечеству, нашей общей Родине — России; приводить примеры сотрудничества последователей традиционных религий;
- называть традиционные религии в России;
- выражать своими словами с учетом специфики проявления речевого дефекта понимание человеческого достоинства, ценности человеческой жизни в традиционных религиях народов России.

Модуль «Основы светской этики»

Предметные результаты освоения образовательной программы модуля «Основы светской этики» должны отражать сформированность умений:

- выражать своими словами с учетом специфики проявления речевого дефекта первоначальное понимание сущности духовного развития как осознания и усвоения человеком значимых для жизни представлений о себе, людях, окружающей действительности;
- выражать своими словами с учетом специфики проявления речевого дефекта понимание значимости нравственного самосовершенствования и роли в этом личных усилий человека, приводить примеры;
- выражать понимание и принятие значения российских традиционных духовных и нравственных ценностей, духовно-нравственной культуры народов России, российского общества как источника и основы духовного развития, нравственного совершенствования;
- рассказывать о с учетом специфики проявления речевого дефекта с помощью педагогического работника российской светской (гражданской) этике как общепринятых в российском обществе нормах морали, отношений и поведения людей, основанных на российских традиционных духовных ценностях, конституционных правах, свободах и обязанностях человека и гражданина в России;
- раскрывать с помощью педагогического работника основное содержание нравственных категорий российской светской этики (справедливость, совесть, ответственность, сострадание, ценность и достоинство человеческой жизни, взаимоуважение, вера в добро, человеколюбие, милосердие, добродетели, патриотизм, труд) в отношениях между людьми в российском обществе; объяснять «золотое правило нравственности»;
- высказывать суждения оценочного характера по заданному алгоритму о значении нравственности в жизни человека, семьи, народа, общества и государства; умение различать нравственные нормы и нормы этикета, приводить примеры;
- первоначальный опыт осмысления и нравственной оценки поступков, поведения (своих и других людей) с позиций российской светской (гражданской) этики;
- раскрывать своими словами с учетом специфики проявления речевого дефекта первоначальные представления об основных нормах российской светской (гражданской) этики: любовь к Родине, российский патриотизм и гражданственность,

защита Отечества; уважение памяти предков, исторического и культурного наследия и особенностей народов России, российского общества; уважение чести, достоинства, доброго имени любого человека; любовь к природе, забота о животных, охрана окружающей среды;

- рассказывать с учетом специфики проявления речевого дефекта о праздниках как одной из форм исторической памяти народа, общества; российских праздниках (государственные, народные, религиозные, семейные праздники); российских государственных праздниках, их истории и традициях (не менее трёх), религиозных праздниках (не менее двух разных традиционных религий народов России), праздниках в своём регионе (не менее одного), о роли семейных праздников в жизни человека, семьи;
- раскрывать с помощью педагогического работника содержание понимания семьи, отношений в семье на основе российских традиционных духовных ценностей (семья — союз мужчины и женщины на основе взаимной любви для совместной жизни, рождения и воспитания детей; любовь и забота родителей о детях; любовь и забота детей о нуждающихся в помощи родителях; уважение старших по возрасту, предков); российских традиционных семейных ценностей;
- распознавать российскую государственную символику, символику своего региона, объяснять её значение; выражать уважение российской государственности, законов в российском обществе, законных интересов и прав людей, сограждан;
- рассказывать с учетом специфики проявления речевого дефекта о трудовой морали, нравственных традициях трудовой деятельности, предпринимательства в России; выражать нравственную ориентацию на трудолюбие, честный труд, уважение к труду, трудящимся, результатам труда;
- рассказывать о российских культурных и природных памятниках, о культурных и природных достопримечательностях своего региона;
- раскрывать основное содержание российской светской (гражданской) этики на примерах образцов нравственности, российской гражданственности и патриотизма в истории России;
- объяснять своими словами роль светской (гражданской) этики в становлении российской государственности;
- первоначальный опыт поисковой, проектной деятельности по изучению исторического и культурного наследия народов России, российского общества в своей местности, регионе, оформлению и представлению её результатов;
- приводить примеры нравственных поступков, совершаемых с опорой на этические нормы российской светской (гражданской) этики и внутреннюю установку личности поступать согласно своей совести;
- выражать своими словами с учетом специфики проявления речевого дефекта с помощью педагогического работника понимание свободы мировоззренческого выбора, отношения человека, людей в обществе к религии, свободы вероисповедания; понимание российского общества как многоэтничного и многорелигиозного (приводить примеры), понимание российского общенародного (общенационального, гражданского) патриотизма, любви к Отечеству, нашей общей Родине — России; приводить примеры сотрудничества последователей традиционных религий;
- называть традиционные религии в России;
- выражать своими словами с учетом специфики проявления речевого дефекта понимание человеческого достоинства, ценности человеческой жизни в российской светской (гражданской) этике.

Результаты коррекционной работы

Планируемые результаты освоения обучающимися с НОДА адаптированной программой дополняются результатами освоения программы коррекционной работы.

Требования к результатам освоения программы коррекционной работы должны соответствовать требованиями ФГОС НОО ОВЗ (Приложение 5), которые дополняются группой специальных требований.

*Требования к результатам овладения социальной компетенцией:*

- умение адекватно использовать лексикон, осуществлять речевое сопровождение своих действий, бытовых ситуаций; умение включаться в разнообразные повседневные школьные дела; умение адекватно оценивать свои речевые возможности и ограничения при участии в общей коллективной деятельности;

- овладение навыками коммуникации: умение начать и поддержать разговор, задать вопрос, выразить свои намерения, просьбу, завершить разговор; умение корректно выразить отказ и недовольство, благодарность, сочувствие; умение поддерживать продуктивное взаимодействие в процессе коммуникации; умение получать информацию от собеседника и уточнять ее; позитивное отношение и устойчивая мотивация к активному использованию разнообразного арсенала средств коммуникации, вариативных речевых конструкций; готовность слушать собеседника и вести диалог; умение излагать свое мнение и аргументировать его; умение использовать коммуникацию как средство достижения цели в различных ситуациях; прогресс в развитии коммуникативной функции речи;

- дифференциация и осмысление картины мира: адекватность бытового поведения ребёнка с точки зрения опасности (безопасности) для себя и окружающих; способность прогнозировать последствия своих поступков; умение устанавливать взаимосвязь общественного порядка и уклада собственной жизни в семье и в школе, соответствовать этому порядку; наличие активности во взаимодействии с миром, понимание собственной результативности;

- дифференциация и осмысление адекватно возрасту своего социального окружения, принятых ценностей и социальных ролей: знание правил поведения в разных социальных ситуациях с людьми разного статуса (с близкими в семье, учителями и учениками в школе, незнакомыми людьми на улице и т. д. различного вероисповедания); наличие достаточного запаса фраз и определений для взаимодействия в разных социальных ситуациях; представления о вариативности социальных отношений; умение адекватно использовать принятые в окружении обучающегося социальные ритуалы; прогресс в развитии регулятивной функции речи.

### **1.2.7. Основное содержание по учебному предмету «Изобразительное искусство»**

рабочая программа по предмету «Изобразительное искусство» для обучающихся с нарушениями опорно-двигательного аппарата на уровне начального общего образования составлена на основе требований к результатам освоения программы начального общего образования ФГОС НОО ОВЗ, а также ориентирована на целевые приоритеты духовно-нравственного развития, воспитания и социализации обучающихся, сформулированные в федеральной программе воспитания.

Содержание программы распределено по модулям с учётом проверяемых требований к результатам освоения учебного предмета, выносимым на промежуточную аттестацию.

## **ПОЯСНИТЕЛЬНАЯ ЗАПИСКА**

Цель преподавания предмета «Изобразительное искусство» состоит в формировании художественной культуры учащихся, развитии художественно-образного мышления и эстетического отношения к явлениям действительности путём освоения начальных основ художественных знаний, умений, навыков и развития творческого потенциала учащихся.

Преподавание предмета направлено на развитие духовной культуры учащихся, формирование активной эстетической позиции по отношению к действительности и

произведениям искусства, понимание роли и значения художественной деятельности в жизни людей.

Содержание предмета охватывает все основные виды визуально-пространственных искусств (собственно изобразительных): начальные основы графики, живописи и скульптуры, декоративно-прикладные и народные виды искусства, архитектуру и дизайн. Особое внимание уделено развитию эстетического восприятия природы, восприятию произведений искусства и формированию зрительских навыков, художественному восприятию предметно-бытовой культуры. Для обучающихся на уровне начального общего образования большое значение также имеет восприятие произведений детского творчества, умение обсуждать и анализировать детские рисунки с позиций выраженного в них содержания, художественных средств выразительности, соответствия учебной задачи, поставленной педагогом. Такая рефлексия детского творчества имеет позитивный обучающий характер.

Важнейшими задачами являются:

- формирование активного, ценностного отношения к истории отечественной культуры, выраженной в её архитектуре, изобразительном искусстве, в национальных образах предметно-материальной и пространственной среды, в понимании красоты человека,

- коррекция недостатков коррекция недостатков познавательной деятельности путем систематического и целенаправленного воспитания и развития правильного восприятия формы, конструкции, величины, цвета предметов, их положения в пространстве; умения находить в изображенном существенные признаки, устанавливать их сходство и различие;

- коррекция недостатков в развитии мелкой моторики;

- развитие зрительного восприятия, оптико-пространственных представлений, конструктивного праксиса, графических умений и навыков;

- усвоение слов, словосочетаний и фраз, на основе которых достигается овладение изобразительной грамотой.

Учебные темы, связанные с восприятием, могут быть реализованы как отдельные уроки, но чаще всего следует объединять задачи восприятия с задачами практической творческой работы (при сохранении учебного времени на восприятие произведений искусства и эстетического наблюдения окружающей действительности).

На занятиях учащиеся знакомятся с многообразием видов художественной деятельности и технически доступным разнообразием художественных материалов. *Практическая художественно-творческая деятельность занимает приоритетное пространство учебного времени. При опоре на восприятие произведений искусства художественно-эстетическое отношение к миру формируется прежде всего в собственной художественной деятельности, в процессе практического решения художественно-творческих задач.*

Рабочая программа учитывает вербальные и психолого-возрастные особенности развития обучающихся 7—11 лет с НОДА, при этом содержание занятий может быть адаптировано с учётом индивидуальных качеств как для обучающихся, проявляющих выдающиеся способности, так и для обучающихся с ОВЗ и с инвалидностью.

В урочное время деятельность обучающихся организуется как в индивидуальном, так и в групповом формате с задачей формирования навыков сотрудничества в художественной деятельности.

В соответствии с Федеральным государственным образовательным стандартом начального общего образования обучающихся с ОВЗ учебный предмет «Изобразительное искусство» входит в предметную область «Искусство» и является обязательным для изучения. Содержание предмета «Изобразительное искусство» структурировано как система тематических модулей и входит в учебный план 1 (дополнительного) и 1—4 классов программы начального общего образования обучающихся с ОВЗ в объёме 1 ч

одного учебного часа в неделю. Изучение содержания всех модулей в 1 (дополнительном) и 1—4 классах обязательно.

При этом предусматривается возможность реализации этого курса при выделении на его изучение двух учебных часов в неделю за счёт вариативной части учебного плана, определяемой участниками образовательного процесса. При этом предполагается не увеличение количества тем для изучения, а увеличение времени на практическую художественную деятельность. Это способствует качеству обучения и достижению более высокого уровня как предметных, так и личностных и метапредметных результатов обучения.

Общее число часов, отведённых на изучение учебного предмета «Изобразительное искусство», — 168 ч (один час в неделю в каждом классе).

1 (дополнительный) класс – 33 ч, 1 класс — 33 ч, 2 класс — 34 ч, 3 класс — 34 ч, 4 класс — 34 ч.

# СОДЕРЖАНИЕ УЧЕБНОГО ПРЕДМЕТА «ИЗОБРАЗИТЕЛЬНОЕ ИСКУССТВО»

## 1 (ДОПОЛНИТЕЛЬНЫЙ) КЛАСС (33 ч)

### **Модуль «Графика»**

Ориентация на листе бумаги, понятия: верх, низ, право, лево.

Понятие об основных графических средствах выразительности (линия, штрихи, светотень, пятно, фактура).

Горизонтальные и вертикальные линии, воспроизведение их на листе бумаги.

Понятия: линия горизонта, ближе – больше, дальше – меньше.

Роль контраста в композиции: низкое – высокое, большое – маленькое, близкое – далекое, темное – светлое.

Композиционный центр (зрительный центр), главное и второстепенное в композиции.

Приемы работы разными графическими материалами: карандаш, фломастер.

Рисование простого по форме предмета с натуры (мяч, книга и т.п.), контурное изображение.

Анализ и вычленение простых геометрических форм, определение значимых и менее значимых черт предмета. Сравнительный анализ и изображение разных по размеру предметов.

Поэтапное рисование сюжетной картины с проговариванием.

### **Модуль «Живопись»**

Живописные материалы. Цвет – основа языка живописи. Основные и составные цвета, теплые и холодные цвета. Смешение цветов.

Роль черной и белой красок в эмоциональном звучании и выразительности образа.

Эмоциональные возможности цвета. Передача с помощью цвета характера персонажа, его эмоционального состояния.

Развитие навыков работы с гуашью, использование кистей разной формы и размера.

Способы нанесения краски на поверхность листа.

Живописное изображение овощей и фруктов, сравнительный анализ их форм и цвета. Работа по представлению и восприятию.

Изображение разного времени суток. Передача эмоционального состояния с помощью цвета.

Рисование сюжетной картины по мотивам сказок или рассказов.

Повышение речевой активности учащихся: словесное описание изображаемого объекта, его особенностей. Планирование последовательности работы над рисунком.

### **Модуль «Скульптура»**

Изображение в объеме. Приёмы работы с пластилином: раскатывание, набор объема, вытягивание формы. Инструмент для работы с пластилином: дощечка, стек, тряпочка.

Лепка предметов быта из цельной формы (тарелка, чашка, чайник, ложка, ваза и т.п.).

Приёмы раскатывания, вытягивания, вдавливания, сгибания, скручивания.

Лепка игрушки, состоящей из элементов шарообразной формы: неваляшка, снеговик, мишка, Колобок - с проговариванием последовательности действий.

Бумажная пластика. Изучение простейших приёмов работы с бумагой: формирование предметов округлой формы и жгутов.

Объёмная аппликация из бумаги и картона.

### **Модуль «Декоративно-прикладное искусство»**

Понятие узора, его элементов. Наблюдение узоров в повседневной жизни.

Изображение красками морозного узора.

Представление о симметрии, наблюдение ее с повседневной жизни. Изображение симметричных предметов красками с помощью складывания пополам листка бумаги.

Орнамент в декоративно-прикладном творчестве. Мезенская роспись и Филимоновская игрушка.

Дизайн предмета: изготовление праздничного колпака путём склеивания, нанесение узора с помощью аппликации.

Оригами – складывание фигурок птиц и животных из бумаги.

#### **Модуль «Архитектура»**

Наблюдение разнообразных строений в окружающем мире и на photographиях. Анализ обязательных и декоративных элементов строений, материал для строительства домов.

Конструирование из бумаги куба и пирамиды по шаблонам. Овладение приемами обводки, вырезания, складывания, склеивания деталей. Сборка дома из объёмных геометрических фигур.

#### **Модуль «Восприятие произведений искусства»**

Восприятие произведений детского творчества. Обсуждение сюжетного и эмоционального содержания детских работ.

Художественное наблюдение окружающего мира природы и предметной среды, анализ и сравнение их эмоционального воздействия на человека.

Рассматривание иллюстраций детской книги, анализ изображения и сравнение с сюжетом произведения.

Знакомство с картинами, изображающими времена года и обсуждение признаков смены сезонов. Анализ эмоционального состояния от восприятия живописи.

#### **Модуль «Азбука цифровой графики»**

Фотографирование предметов окружающей действительности в последовательности, указанной педагогом.

Обсуждение в условиях урока ученических фотографий, анализ правильности выполнения задания и коррекция получившейся последовательности изображений.

## **1 КЛАСС (33 ч)**

#### **Модуль «Графика»**

Расположение изображения на листе. Выбор вертикального или горизонтального формата листа в зависимости от содержания изображения.

Разные виды линий. Линейный рисунок. Графические материалы для линейного рисунка и их особенности. Приёмы рисования линией.

Рисование с натуры: разные листья и их форма.

Представление о пропорциях: короткое — длинное. Развитие навыка видения соотношения частей целого (на основе рисунков животных).

Графическое пятно (ахроматическое) и представление о силуэте. Формирование навыка видения целостности. Цельная форма и её части.

#### **Модуль «Живопись»**

Цвет как одно из главных средств выражения в изобразительном искусстве. Навыки работы гуашью в условиях урока. Краски «гуашь», кисти, бумага цветная и белая.

Три основных цвета. Ассоциативные представления, связанные с каждым цветом. Навыки смешения красок и получение нового цвета.

Эмоциональная выразительность цвета, способы выражения настроения в изображаемом сюжете.

Живописное изображение разных цветков по представлению и восприятию. Развитие навыков работы гуашью. Эмоциональная выразительность цвета.

Тематическая композиция «Времена года». Контрастные цветовые состояния времён года. Живопись (гуашь), аппликация или смешанная техника.

Техника монотипии. Представления о симметрии. Развитие воображения.

### **Модуль «Скульптура»**

Изображение в объёме. Приёмы работы с пластилином; дощечка, стек, тряпочка.

Лепка зверушек из цельной формы (черепашки, ёжика, зайчика, птички и др.). Приёмы вытягивания, вдавливания, сгибания, скручивания.

Лепка игрушки, характерной для одного из наиболее известных народных художественных промыслов (дымковская или каргопольская игрушка или по выбору педагога с учётом местных промыслов).

Бумажная пластика. Овладение первичными приёмами надрезания, закручивания, складывания.

Объёмная аппликация из бумаги и картона.

### **Модуль «Декоративно-прикладное искусство»**

Узоры в природе. Наблюдение узоров в живой природе (в условиях урока на основе фотографий). Эмоционально-эстетическое восприятие объектов действительности. Ассоциативное сопоставление с орнаментами в предметах декоративно-прикладного искусства.

Узоры и орнаменты, создаваемые людьми, и разнообразие их видов. Орнаменты геометрические и растительные. Декоративная композиция в круге или в полосе.

Представления о симметрии и наблюдение её в природе. Последовательное ведение работы над изображением бабочки по представлению, использование линии симметрии при составлении узора крыльев.

Орнамент, характерный для игрушек одного из наиболее известных народных художественных промыслов: дымковская или каргопольская игрушка (или по выбору педагога с учётом местных промыслов).

Дизайн предмета: изготовление нарядной упаковки путём складывания бумаги и аппликации.

Оригами — создание игрушки для новогодней ёлки. Приёмы складывания бумаги.

### **Модуль «Архитектура»**

Наблюдение разнообразных архитектурных зданий в окружающем мире (по фотографиям), обсуждение особенностей и составных частей зданий.

Освоение приёмов конструирования из бумаги. Складывание объёмных простых геометрических тел. Овладение приёмами склеивания, надрезания и вырезания деталей; использование приёма симметрии.

Макетирование (или аппликация) пространственной среды сказочного города из бумаги, картона или пластилина.

### **Модуль «Восприятие произведений искусства»**

Восприятие произведений детского творчества. Обсуждение сюжетного и эмоционального содержания детских работ.

Художественное наблюдение окружающего мира природы и предметной среды жизни человека в зависимости от поставленной аналитической и эстетической задачи наблюдения (установки).

Рассматривание иллюстраций детской книги на основе содержательных установок педагога в соответствии с изучаемой темой.

Знакомство с картиной, в которой ярко выражено эмоциональное состояние, или с картиной, написанной на сказочный сюжет (произведения В. М. Васнецова, М. А. Врубеля и другие по выбору педагога).

Художник и зритель. Освоение зрительских умений на основе получаемых знаний и творческих практических задач — установок наблюдения. Ассоциации из личного опыта учащихся и оценка эмоционального содержания произведений.

### **Модуль «Азбука цифровой графики»**



Фотографирование мелких деталей природы, выражение ярких зрительных впечатлений.

Обсуждение в условиях урока ученических фотографий, соответствующих изучаемой теме.

## **2 КЛАСС (34 ч)**

### **Модуль «Графика»**

Ритм линий. Выразительность линии. Художественные материалы для линейного рисунка и их свойства. Развитие навыков линейного рисунка.

Пастель и мелки — особенности и выразительные свойства графических материалов, приёмы работы.

Ритм пятен: освоение основ композиции. Расположение пятна на плоскости листа: сгущение, разброс, доминанта, равновесие, спокойствие и движение.

Пропорции — соотношение частей и целого. Развитие аналитических навыков видения пропорций. Выразительные свойства пропорций (на основе рисунков птиц).

Рисунок с натуры простого предмета. Расположение предмета на листе бумаги. Определение формы предмета. Соотношение частей предмета. Светлые и тёмные части предмета, тень под предметом. Штриховка. Умение внимательно рассматривать и анализировать форму натурального предмета.

Графический рисунок животного с активным выражением его характера. Аналитическое рассматривание графических произведений анималистического жанра.

### **Модуль «Живопись»**

Цвета основные и составные. Развитие навыков смешивания красок и получения нового цвета. Приёмы работы гуашью. Разный характер мазков и движений кистью. Пастозное, плотное и прозрачное нанесение краски.

Акварель и её свойства. Акварельные кисти. Приёмы работы акварелью.

Цвет тёплый и холодный — цветовой контраст.

Цвет тёмный и светлый (тональные отношения). Затемнение цвета с помощью тёмной краски и осветление цвета. Эмоциональная выразительность цветовых состояний и отношений.

Цвет открытый — звонкий и приглушённый, тихий. Эмоциональная выразительность цвета.

Изображение природы (моря) в разных контрастных состояниях погоды и соответствующих цветовых состояниях (туман, нежное утро, гроза, буря, ветер — по выбору педагога). Произведения И. К. Айвазовского.

Изображение сказочного персонажа с ярко выраженным характером (образ мужской или женский).

### **Модуль «Скульптура»**

Лепка из пластилина или глины игрушки — сказочного животного по мотивам выбранного художественного народного промысла (филимоновская игрушка, дымковский петух, каргопольский Полкан и другие по выбору педагога с учётом местных промыслов). Способ лепки в соответствии с традициями промысла.

Лепка животных (кошка, собака, медвежонок и др.) с передачей характерной пластики движения. Соблюдение цельности формы, её преобразование и добавление деталей.

Изображение движения и статики в скульптуре: лепка из пластилина тяжёлой, неповоротливой и лёгкой, стремительной формы.

### **Модуль «Декоративно-прикладное искусство»**

Наблюдение узоров в природе (на основе фотографий в условиях урока): снежинки, паутинки, роса на листьях и др. Ассоциативное сопоставление с орнаментами в предметах декоративно-прикладного искусства (кружево, вышивка, ювелирные изделия и др.).

Рисунок геометрического орнамента кружева или вышивки. Декоративная композиция. Ритм пятен в декоративной аппликации.

Поделки из подручных нехудожественных материалов. Декоративные изображения животных в игрушках народных промыслов; филимоновские, дымковские, каргопольские игрушки (и другие по выбору педагога с учётом местных художественных промыслов).

Декор одежды человека. Разнообразие украшений. Традиционные народные женские и мужские украшения. Назначение украшений и их роль в жизни людей.

#### **Модуль «Архитектура»**

Конструирование из бумаги. Приёмы работы с полосой бумаги, разные варианты складывания, закручивания, надрезания. Макетирование пространства детской площадки.

Построение игрового сказочного города из бумаги (на основе сворачивания геометрических тел — параллелепипедов разной высоты, цилиндров с прорезями и наклейками); завивание, скручивание и складывание полосы бумаги (например, гармошкой). Образ здания. Памятники отечественной или западноевропейской архитектуры с ярко выраженным характером здания. Рисунок дома для доброго или злого сказочного персонажа (иллюстрация сказки по выбору педагога).

#### **Модуль «Восприятие произведений искусства»**

Восприятие произведений детского творчества. Обсуждение сюжетного и эмоционального содержания детских работ.

Художественное наблюдение природы и красивых природных деталей, анализ их конструкции и эмоционального воздействия. Сопоставление их с рукотворными произведениями.

Восприятие орнаментальных произведений прикладного искусства (кружево, шитьё, резьба и роспись и др.).

Восприятие произведений живописи с активным выражением цветового состояния в природе. Произведения И. И. Левитана, А. И. Куинджи, Н. П. Крымова.

Восприятие произведений анималистического жанра в графике (произведения В. В. Ватагина, Е. И. Чарушина и др.) и в скульптуре (произведения В. В. Ватагина). Наблюдение животных с точки зрения их пропорций, характера движения, пластики.

#### **Модуль «Азбука цифровой графики»**

Компьютерные средства изображения. Виды линий (в программе Paint или другом графическом редакторе).

Компьютерные средства изображения. Работа с геометрическими фигурами. Трансформация и копирование геометрических фигур в программе Paint.

Освоение инструментов традиционного рисования (карандаш, кисточка, ластик, заливка и др.) в программе Paint на основе простых сюжетов (например, образ дерева).

Освоение инструментов традиционного рисования в программе Paint на основе темы «Тёплый и холодный цвета» (например, «Горящий костёр в синей ночи», «Перо жар-птицы» и др.).

Художественная фотография. Расположение объекта в кадре. Масштаб. Доминанта. Обсуждение в условиях урока ученических фотографий, соответствующих изучаемой теме.

### **3 КЛАСС (34 ч)**

#### **Модуль «Графика»**

Эскизы обложки и иллюстраций к детской книге сказок (сказка по выбору). Рисунок буквы. Макет книги-игрушки. Совмещение изображения и текста. Расположение иллюстраций и текста на развороте книги.

Поздравительная открытка. Открытка-пожелание. Композиция открытки: совмещение текста (шрифта) и изображения. Рисунок открытки или аппликация.

Эскиз плаката или афиши. Совмещение шрифта и изображения. Особенности композиции плаката.

Графические зарисовки карандашами по памяти или на основе наблюдений и фотографий архитектурных достопримечательностей своего города.

Транспорт в городе. Рисунки реальных или фантастических машин.

Изображение лица человека. Строение, пропорции, взаиморасположение частей лица.

Эскиз маски для маскарада: изображение лица — маски персонажа с ярко выраженным характером. Аппликация из цветной бумаги.

#### **Модуль «Живопись»**

Создание сюжетной композиции «В цирке», использование гуаши или карандаша и акварели (по памяти и представлению). Художник в театре: эскиз занавеса (или декораций сцены) для спектакля со сказочным сюжетом (сказка по выбору).

Тематическая композиция «Праздник в городе». Гуашь по цветной бумаге, возможно совмещение с наклейками в виде коллажа или аппликации.

Натюрморт из простых предметов с натуры или по представлению. «Натюрморт-автопортрет» из предметов, характеризующих личность ученика.

Пейзаж в живописи. Передача в пейзаже состояний в природе. Выбор для изображения времени года, времени дня, характера погоды и особенностей ландшафта (лес или поле, река или озеро); количество и состояние неба в изображении.

Портрет человека по памяти и представлению с опорой на натуру. Выражение в портрете (автопортрете) характера человека, особенностей его личности с использованием выразительных возможностей композиционного размещения в плоскости листа, особенностей пропорций и мимики лица, характера цветового решения, сильного или мягкого контраста, включения в композицию дополнительных предметов.

#### **Модуль «Скульптура»**

Создание игрушки из подручного нехудожественного материала, придание ей одушевлённого образа (добавления деталей лепных или из бумаги, ниток или других материалов).

Лепка сказочного персонажа на основе сюжета известной сказки или создание этого персонажа путём бумагопластики.

Освоение знаний о видах скульптуры (по назначению) и жанрах скульптуры (по сюжету изображения).

Лепка эскиза парковой скульптуры. Выражение пластики движения в скульптуре. Работа с пластилином или глиной.

#### **Модуль «Декоративно-прикладное искусство»**

Приёмы исполнения орнаментов и выполнение эскизов украшения посуды из дерева и глины в традициях народных художественных промыслов Хохломы и Гжели (или в традициях других промыслов по выбору педагога).

Эскизы орнаментов для росписи тканей. Раппорт. Трафарет и создание орнамента при помощи печаток или штампов.

Эскизы орнамента для росписи платка: симметрия или асимметрия построения композиции, статика и динамика узора, ритмические чередования мотивов, наличие композиционного центра, роспись по канве. Рассматривание павловопосадских платков.

Проектирование (эскизы) декоративных украшений в городе: ажурные ограды, украшения фонарей, скамеек, киосков, подставок для цветов и др.

#### **Модуль «Архитектура»**

Зарисовки исторических памятников и архитектурных достопримечательностей города или села. Работа по наблюдению и по памяти, на основе использования фотографий и образных представлений.

Проектирование садово-паркового пространства на плоскости (аппликация, коллаж) или в виде макета с использованием бумаги, картона, пенопласта и других подручных материалов. Графический рисунок (индивидуально) или тематическое панно «Образ моего города» (села) в виде коллективной работы (композиционная склейка-аппликация рисунков зданий и других элементов городского пространства, выполненных индивидуально).

### **Модуль «Восприятие произведений искусства»**

Иллюстрации в детских книгах и дизайн детской книги. Рассмотрение и обсуждение иллюстраций известных российских иллюстраторов детских книг.

Восприятие объектов окружающего мира — архитектура, улицы города или села. Памятники архитектуры и архитектурные достопримечательности (по выбору педагога), их значение в современном мире.

Виртуальное путешествие: памятники архитектуры в Москве и Санкт-Петербурге (обзор памятников по выбору педагога).

Художественные музеи. Виртуальные путешествия в художественные музеи: Государственная Третьяковская галерея, Государственный Эрмитаж, Государственный Русский музей, Государственный музей изобразительных искусств имени А. С. Пушкина. Экскурсии в местные художественные музеи и галереи. Виртуальные экскурсии в знаменитые зарубежные художественные музеи (выбор музеев — за педагогом). Осознание значимости и увлекательности посещения музеев; посещение знаменитого музея как событие; интерес к коллекции музея и искусству в целом.

Знания о видах пространственных искусств: виды определяются по назначению произведений в жизни людей.

Жанры в изобразительном искусстве — в живописи, графике, скульптуре — определяются предметом изображения; классификация и сравнение содержания произведений сходного сюжета (портреты, пейзажи и др.).

Представления о произведениях крупнейших отечественных художников-пейзажистов: И. И. Шишкина, И. И. Левитана, А. К. Саврасова, В. Д. Поленова, А. И. Куинджи, И. К. Айвазовского и др.

Представления о произведениях крупнейших отечественных портретистов: В. И. Сурикова, И. Е. Репина, В. А. Серова и др.

### **Модуль «Азбука цифровой графики»**

Построение в графическом редакторе различных по эмоциональному восприятию ритмов расположения пятен на плоскости: покой (статика), разные направления и ритмы движения (собрались, разбежались, догоняют, улетают и т. д.). Вместо пятен (геометрических фигур) могут быть простые силуэты машинок, птичек, облаков и др.

В графическом редакторе создание рисунка элемента орнамента (паттерна), его копирование, многократное повторение, в том числе с поворотами вокруг оси рисунка, и создание орнамента, в основе которого раппорт. Вариативное создание орнаментов на основе одного и того же элемента.

Изображение и изучение мимики лица в программе Paint (или другом графическом редакторе).

Совмещение с помощью графического редактора векторного изображения, фотографии и шрифта для создания плаката или поздравительной открытки.

Редактирование фотографий в программе Picture Manager: изменение яркости, контраста, насыщенности цвета; обрезка, поворот, отражение.

Виртуальные путешествия в главные художественные музеи и музеи местные (по выбору педагога).

## **4 КЛАСС (34 ч)**

### **Модуль «Графика»**

Правила линейной и воздушной перспективы: уменьшение размера изображения по мере удаления от первого плана, смягчения цветового и тонального контрастов.

Рисунок фигуры человека: основные пропорции и взаимоотношение частей фигуры, передача движения фигуры на плоскости листа: бег, ходьба, сидящая и стоящая фигуры.

Графическое изображение героев былин, древних легенд, сказок и сказаний разных народов.

Изображение города — тематическая графическая композиция; использование карандаша, мелков, фломастеров (смешанная техника).

#### **Модуль «Живопись»**

Красота природы разных климатических зон, создание пейзажных композиций (горный, степной, среднерусский ландшафт).

Портретные изображения человека по представлению и наблюдению с разным содержанием: женский или мужской портрет, двойной портрет матери и ребёнка, портрет пожилого человека, детский портрет или автопортрет, портрет персонажа по представлению (из выбранной культурной эпохи).

Тематические многофигурные композиции: коллективно созданные панно-аппликации из индивидуальных рисунков и вырезанных персонажей на темы праздников народов мира или в качестве иллюстраций к сказкам и легендам.

#### **Модуль «Скульптура»**

Знакомство со скульптурными памятниками героям и мемориальными комплексами.

Создание эскиза памятника народному герою. Работа с пластилином или глиной. Выражение значительности, трагизма и победительной силы.

#### **Модуль «Декоративно-прикладное искусство»**

Орнаменты разных народов. Подчинённость орнамента форме и назначению предмета, в художественной обработке которого он применяется. Особенности символов и изобразительных мотивов в орнаментах разных народов. Орнаменты в архитектуре, на тканях, одежде, предметах быта и др.

Мотивы и назначение русских народных орнаментов. Деревянная резьба и роспись, украшение наличников и других элементов избы, вышивка, декор головных уборов и др.

Орнаментальное украшение каменной архитектуры в памятниках русской культуры, каменная резьба, росписи стен, изразцы.

Народный костюм. Русский народный праздничный костюм, символы и обереги в его декоре. Головные уборы. Особенности мужской одежды разных сословий, связь украшения костюма мужчины с родом его занятий.

Женский и мужской костюмы в традициях разных народов.

Своеобразие одежды разных эпох и культур.

#### **Модуль «Архитектура»**

Конструкция традиционных народных жилищ, их связь с окружающей природой: дома из дерева, глины, камня; юрта и её устройство (каркасный дом); изображение традиционных жилищ.

Деревянная изба, её конструкция и декор. Моделирование избы из бумаги или изображение на плоскости в технике аппликации её фасада и традиционного декора. Понимание тесной связи красоты и пользы, функционального и декоративного в архитектуре традиционного жилого деревянного дома. Разные виды изб и надворных построек.

Конструкция и изображение здания каменного собора: свод, нефы, закомары, глава, купол. Роль собора в организации жизни древнего города, собор как архитектурная доминанта.

Традиции архитектурной конструкции храмовых построек разных народов. Изображение типичной конструкции зданий: древнегреческий храм, готический или романский собор, мечеть, пагода.

Освоение образа и структуры архитектурного пространства древнерусского города. Крепостные стены и башни, торг, посад, главный собор. Красота и мудрость в организации города, жизнь в городе.

Понимание значения для современных людей сохранения культурного наследия.

#### **Модуль «Восприятие произведений искусства»**

Произведения В. М. Васнецова, Б. М. Кустодиева, А. М. Васнецова, В. И. Сурикова, К. А. Коровина, А. Г. Венецианова, А. П. Рябушкина, И. Я. Билибина на темы истории и традиций русской отечественной культуры.

Примеры произведений великих европейских художников: Леонардо да Винчи, Рафаэля, Рембрандта, Пикассо (и других по выбору педагога).

Памятники древнерусского каменного зодчества: Московский Кремль, Новгородский детинец, Псковский кром, Казанский кремль (и другие с учётом местных архитектурных комплексов, в том числе монастырских). Памятники русского деревянного зодчества. Архитектурный комплекс на острове Кижи.

Художественная культура разных эпох и народов. Представления об архитектурных, декоративных и изобразительных произведениях в культуре Древней Греции, других культур Древнего мира. Архитектурные памятники Западной Европы Средних веков и эпохи Возрождения. Произведения предметно-пространственной культуры, составляющие истоки, основания национальных культур в современном мире.

Памятники национальным героям. Памятник К. Минину и Д. Пожарскому скульптора И. П. Мартоса в Москве. Мемориальные ансамбли: Могила Неизвестного Солдата в Москве; памятник-ансамбль «Героям Сталинградской битвы» на Мамаевом кургане (и другие по выбору педагога).

#### **Модуль «Азбука цифровой графики»**

Изображение и освоение в программе Paint правил линейной и воздушной перспективы: изображение линии горизонта и точки схода, перспективных сокращений, цветовых и тональных изменений.

Моделирование в графическом редакторе с помощью инструментов геометрических фигур конструкции традиционного крестьянского деревянного дома (избы) и различных вариантов его устройства. Моделирование конструкции разных видов традиционных жилищ разных народов (юрта, каркасный дом и др., в том числе с учётом местных традиций).

Моделирование в графическом редакторе с помощью инструментов геометрических фигур конструкций храмовых зданий разных культур: каменный православный собор, готический или романский собор, пагода, мечеть.

Построение в графическом редакторе с помощью геометрических фигур или на линейной основе пропорций фигуры человека, изображение различных фаз движения. Создание анимации схематического движения человека (при соответствующих технических условиях).

Анимация простого движения нарисованной фигурки: загрузить две фазы движения фигурки в виртуальный редактор GIF-анимации и сохранить простое повторяющееся движение своего рисунка.

Создание компьютерной презентации в программе PowerPoint на тему архитектуры, декоративного и изобразительного искусства выбранной эпохи или национальной культуры.

Виртуальные тематические путешествия по художественным музеям мира.

## **ПЛАНИРУЕМЫЕ РЕЗУЛЬТАТЫ ОСВОЕНИЯ УЧЕБНОГО ПРЕДМЕТА «ИЗОБРАЗИТЕЛЬНОЕ ИСКУССТВО» НА УРОВНЕ НАЧАЛЬНОГО ОБЩЕГО ОБРАЗОВАНИЯ**

### **ЛИЧНОСТНЫЕ РЕЗУЛЬТАТЫ**

В центре рабочей программы по изобразительному искусству для учащихся с НОДА в соответствии с ФГОС начального образования обучающихся с ОВЗ находится личностное развитие обучающихся, приобщение их к российским традиционным духовным ценностям, а также социализация личности.

Программа призвана обеспечить достижение обучающимися личностных результатов:

уважения и ценностного отношения к своей Родине — России;

ценностно-смысловые ориентации и установки, отражающие индивидуально-личностные позиции и социально значимые личностные качества;

духовно-нравственное развитие обучающихся;

мотивацию к познанию и обучению, готовность к саморазвитию и активному участию в социально-значимой деятельности;

позитивный опыт участия в творческой деятельности; интерес к произведениям искусства и литературы, построенным на принципах нравственности и гуманизма, уважительного отношения и интереса к культурным традициям и творчеству своего и других народов;

овладение навыками коллективной деятельности в процессе совместной творческой работы в команде одноклассников под руководством педагога;

умение сотрудничать с товарищами в процессе совместной деятельности, соотносить свою часть работы с общим замыслом;

умение обсуждать и анализировать собственную художественную деятельность и работу одноклассников с позиций творческих задач данной темы, с точки зрения содержания и средств его выражения;

наличие мотивации к творческому труду и бережному отношению к материальным и духовным ценностям, формирование установки на безопасный, здоровый образ жизни;

*Патриотическое воспитание* осуществляется через освоение обучающимися содержания традиций отечественной культуры, выраженной в её архитектуре, народном, декоративно-прикладном и изобразительном искусстве. Урок искусства воспитывает патриотизм не в декларативной форме, а в процессе восприятия и освоения в личной художественной деятельности конкретных знаний о красоте и мудрости, заложенных в культурных традициях.

*Гражданское воспитание* формируется через развитие чувства личной причастности к жизни общества и создающих качеств личности, приобщение обучающихся к ценностям отечественной и мировой культуры. Учебный предмет способствует пониманию особенностей жизни разных народов и красоты национальных эстетических идеалов. Коллективные творческие работы создают условия для разных форм художественно-творческой деятельности, способствуют пониманию другого человека, становлению чувства личной ответственности.

*Духовно-нравственное воспитание* является стержнем художественного развития обучающегося, приобщения его к искусству как сфере, концентрирующей в себе духовно-нравственного поиск человечества. Учебные задания направлены на развитие внутреннего мира обучающегося и воспитание его эмоционально-образной, чувственной сферы. Занятия искусством помогают обучающемуся обрести социально значимые знания. Развитие творческих способностей способствует росту самосознания, осознания себя как личности и члена общества.

*Эстетическое воспитание* — важнейший компонент и условие развития социально значимых отношений обучающихся, формирования представлений о прекрасном и безобразном, о высоком и низком. Эстетическое воспитание способствует формированию ценностных ориентаций обучающихся в отношении к окружающим людям, в стремлении к их пониманию, а также в отношении к семье, природе, труду, искусству, культурному наследию.

*Ценности познавательной деятельности* воспитываются как эмоционально окрашенный интерес к жизни людей и природы. Происходит это в процессе развития навыков восприятия и художественной рефлексии своих наблюдений в художественно-творческой деятельности. Навыки исследовательской деятельности развиваются при выполнении заданий культурно-исторической направленности.

*Экологическое воспитание* происходит в процессе художественно-эстетического наблюдения природы и её образа в произведениях искусства. Формирование эстетических чувств способствует активному неприятию действий, приносящих вред окружающей среде.

*Трудовое воспитание* осуществляется в процессе личной художественно-творческой работы по освоению художественных материалов и удовлетворения от создания реального, практического продукта. Воспитываются стремление достичь результат, упорство, творческая инициатива, понимание эстетики трудовой деятельности. Важны также умения сотрудничать с одноклассниками, работать в команде, выполнять коллективную работу — обязательные требования к определённым заданиям по программе.

## **МЕТАПРЕДМЕТНЫЕ РЕЗУЛЬТАТЫ**

### **1. Овладение универсальными познавательными действиями**

#### **Пространственные представления и сенсорные способности:**

- характеризовать форму предмета, конструкции;
- выявлять доминантные черты (характерные особенности) в визуальном образе;
- сравнивать плоскостные и пространственные объекты по заданным основаниям;
- находить ассоциативные связи между визуальными образами разных форм и предметов;
- сопоставлять части и целое в видимом образе, предмете, конструкции;
- анализировать пропорциональные отношения частей внутри целого и предметов между собой;
- обобщать форму составной конструкции;
- выявлять и анализировать ритмические отношения в пространстве и в изображении (визуальном образе) на установленных основаниях;
- абстрагировать образ реальности при построении плоской композиции;
- соотносить тональные отношения (тёмное — светлое) в пространственных и плоскостных объектах;
- выявлять и анализировать эмоциональное воздействие цветовых отношений в пространственной среде и плоскостном изображении.

#### **Базовые логические и исследовательские действия:**

- проявлять способность принимать и сохранять цели и задачи учебной деятельности, поиска средств её осуществления;
- уметь планировать, контролировать и оценивать учебные действия в соответствии с поставленной задачей и условиями её реализации, определять наиболее эффективные способы достижения результата;
- проявлять исследовательские, экспериментальные действия в процессе освоения выразительных свойств различных художественных материалов;
- проявлять творческие экспериментальные действия в процессе самостоятельного выполнения художественных заданий; проявлять исследовательские и аналитические действия на основе определённых учебных установок в процессе восприятия произведений изобразительного искусства, архитектуры и продуктов детского художественного творчества;
- использовать наблюдения для получения информации об особенностях объектов и состоянии природы, предметного мира человека, городской среды;
- анализировать и оценивать с позиций эстетических категорий явления природы и предметно-пространственную среду жизни человека;
- формулировать выводы, соответствующие эстетическим, аналитическим и другим учебным установкам по результатам проведённого наблюдения;



использовать знаково-символические средства для составления орнаментов и декоративных композиций;

классифицировать произведения искусства по видам и, соответственно, по назначению в жизни людей;

классифицировать произведения изобразительного искусства по жанрам в качестве инструмента анализа содержания произведений;

ставить и использовать вопросы как исследовательский инструмент познания.

### ***Работа с информацией:***

использовать электронные образовательные ресурсы;

уметь работать с электронными учебниками и учебными пособиями;

выбирать источник для получения информации: поисковые системы Интернета, цифровые электронные средства, справочники, художественные альбомы и детские книги;

анализировать, интерпретировать, обобщать и систематизировать информацию, представленную в произведениях искусства, текстах, таблицах и схемах;

устанавливать причинно-следственные связи, строить рассуждения в процессе изучения темы;

самостоятельно готовить информацию на заданную или выбранную тему и представлять её в различных видах: рисунках и эскизах, электронных презентациях;

осуществлять виртуальные путешествия по архитектурным памятникам, в отечественные художественные музеи и зарубежные художественные музеи (галереи) на основе установок и квестов, предложенных педагогом;

соблюдать правила информационной безопасности при работе в сети Интернет.

## **2. Владение универсальными коммуникативными действиями**

Обучающиеся должны овладеть следующими действиями: понимать искусство в качестве особого языка общения — межличностного (автор — зритель), между поколениями, между народами;

активно использовать речевые средства для решения коммуникативных и познавательных задач;

вести диалог и участвовать в дискуссии, проявляя уважительное отношение к оппонентам, сопоставлять свои суждения с суждениями участников общения, выявляя и корректно отстаивая свои позиции в оценке и понимании обсуждаемого явления;

находить общее решение и разрешать конфликты на основе общих позиций и учёта интересов в процессе совместной художественной деятельности;

демонстрировать и объяснять результаты своего творческого, художественного или исследовательского опыта;

анализировать произведения детского художественного творчества с позиций их содержания и в соответствии с учебной задачей, поставленной педагогом;

признавать своё и чужое право на ошибку, развивать свои способности сопереживать, понимать намерения и переживания свои и других людей;

на доступном лексико-грамматическом уровне конструировать обобщения и выводы на основе полученных результатов наблюдений и опытной работы, подкреплять их доказательствами;

взаимодействовать, сотрудничать в процессе коллективной работы, принимать цель совместной деятельности и строить действия по её достижению, договариваться, выполнять поручения, подчиняться, ответственно относиться к своей задаче по достижению общего результата.

## **3. Владение универсальными регулятивными действиями**

Обучающиеся должны овладеть следующими действиями: внимательно относиться и выполнять учебные задачи, поставленные педагогом;

соблюдать последовательность учебных действий при выполнении задания;

удерживать в памяти две и более последовательные операции, необходимые для выполнения заданий;

уметь организовывать своё рабочее место для практической работы, сохраняя порядок в окружающем пространстве и бережно относясь к используемым материалам; соотносить свои действия с планируемыми результатами, осуществлять контроль своей деятельности в процессе достижения результата.

## **ПРЕДМЕТНЫЕ РЕЗУЛЬТАТЫ**

Предметные результаты сформулированы по годам обучения на основе модульного построения содержания в соответствии с Приложением № 5 к Федеральному государственному образовательному стандарту начального общего образования обучающихся с ОВЗ.

### **1 (ДОПОЛНИТЕЛЬНЫЙ) КЛАСС**

#### **Модуль «Графика»**

Осваивать умение ориентироваться в пространстве листа, использовать простые графические материалы в самостоятельной творческой работе на уроке.

Приобретать первичный опыт в создании графического рисунка на основе знакомства с основными графическими средствами выразительности.

Осваивать умение изображать и дифференцировать горизонтальные и вертикальные линии.

Приобретать опыт аналитического наблюдения формы предмета, опыт обобщения и геометризации наблюдаемой формы как основы обучения рисунку.

Приобретать опыт создания рисунка простого (плоского) предмета с натуры.

Учиться анализировать соотношения пропорций, визуально сравнивать пространственные величины.

Приобретать первичные знания и навыки композиционного расположения изображения на листе.

Уметь выбирать вертикальный или горизонтальный формат листа для выполнения соответствующих задач рисунка.

Воспринимать учебную задачу, поставленную педагогом, и решать её в своей практической художественной деятельности.

Уметь обсуждать результаты своей практической работы и работы товарищей с позиций соответствия их поставленной учебной задаче, с позиций выраженного в рисунке содержания и графических средств его выражения (в рамках программного материала).

Знать и уметь использовать в речи слова, описывающие процесс и результат графического изображения предметов, а также названия графических материалов.

#### **Модуль «Живопись»**

Приобретать представление об используемых живописных материалах. Осваивать навыки работы красками «гуашь» в условиях урока.

Знать три основных цвета; обсуждать и называть ассоциативные представления, которые рождает каждый цвет. Приобретать навыки различения теплых и холодных цветов.

Осознавать эмоциональное воздействие цвета на человека, уметь формулировать своё мнение с опорой на опыт жизненных ассоциаций.

Приобретать опыт экспериментирования, исследования результатов смешения красок и получения нового цвета.

Вести творческую работу на заданную тему с опорой на зрительные впечатления, организованные педагогом. Уметь планировать последовательность действий при выполнении заданий.

### **Модуль «Скульптура»**

Приобретать опыт наблюдения и анализа объёмных форм в природе и окружающей действительности.

Осваивать базовые приёмы работы с пластилином, учиться называть свои действия в процессе лепки. Учиться создавать различные фигуры из первичной формы (шар).

Овладевать первичными навыками бумагопластики — создания объёмных форм из бумаги путём её складывания, надрезания, закручивания и др.

Учиться первичным приёмам аппликации: вырезание, склеивание, разглаживание.

### **Модуль «Декоративно-прикладное искусство»**

Учиться опознавать и наблюдать узоры в повседневной жизни, понимать базовые различия узора и рисунка.

Осваивать понятие симметрии, учиться наблюдать симметричные объекты природы и использовать правила симметрии в своей художественной деятельности. Учиться различать виды орнаментов (растительные, геометрические, анималистические).

Приобретать опыт в наблюдении и сравнении орнаментов в произведениях декоративно-прикладного искусства, анализировать и сопоставлять с явлениями окружающей действительности, которые вдохновляли художников на создание узоров.

Приобретать знания о значении и назначении украшений в жизни людей.

Приобретать представления о глиняных игрушках отечественных народных художественных промыслов (мезенская роспись и Филимоновская игрушка или по выбору педагога с учётом местных промыслов) и опыт практической художественной деятельности по мотивам игрушки выбранного промысла.

### **Модуль «Архитектура»**

Рассматривать различные произведения архитектуры в окружающем мире (по фотографиям в условиях урока); анализировать и характеризовать особенности и составные части рассматриваемых зданий, различать обязательные и декоративные элементы строений. Знать и уметь использовать в речи первичные архитектурные термины (фундамент, стена, крыша и т.п.)

Осваивать приёмы конструирования из бумаги, складывания объёмных простых геометрических тел (куба и пирамиды).

Приобретать представления о конструктивной основе любого предмета и первичные навыки анализа его строения.

### **Модуль «Восприятие произведений искусства»**

Приобретать умения рассматривать, анализировать детские рисунки с позиций их содержания и сюжета, настроения, композиции (расположения на листе), цвета, а также соответствия учебной задаче, поставленной педагогом.

Учиться вербально выражать свои мысли и грамотно формулировать предложения, эстетически воспринимать природу и словесно выражать свои эмоциональные впечатления.

Приобретать опыт наблюдения гармонических пропорций в архитектуре.

Осваивать опыт эстетического, эмоционального восприятия живописи, понимать значение зрительских умений и специальных знаний; приобретать опыт восприятия картин со сказочным сюжетом, а также произведений с ярко выраженным эмоциональным настроением.

Осваивать новый опыт восприятия художественных иллюстраций в детских книгах и отношения к ним в соответствии с учебной установкой.

### **Модуль «Азбука цифровой графики»**

Приобретать опыт создания фотографий с целью эстетического и целенаправленного наблюдения природы.

Приобретать опыт обсуждения фотографий с точки зрения того, с какой целью сделан снимок, насколько значимо его содержание и какова композиция в кадре, учиться грамотно формулировать свои умозаключения, использовать новую лексику в своих высказываниях.

## **1 КЛАСС**

### **Модуль «Графика»**

Осваивать навыки применения свойств простых графических материалов в самостоятельной творческой работе в условиях урока.

Приобретать первичный опыт в создании графического рисунка на основе знакомства со средствами изобразительного языка.

Приобретать опыт аналитического наблюдения формы предмета, опыт обобщения и геометризации наблюдаемой формы как основы обучения рисунку.

Приобретать опыт создания рисунка простого (плоского) предмета с натуры.

Учиться анализировать соотношения пропорций, визуально сравнивать пространственные величины.

Приобретать первичные знания и навыки композиционного расположения изображения на листе.

Уметь выбирать вертикальный или горизонтальный формат листа для выполнения соответствующих задач рисунка.

Воспринимать учебную задачу, поставленную педагогом, и решать её в своей практической художественной деятельности.

Уметь обсуждать результаты своей практической работы и работы товарищей с позиций соответствия их поставленной учебной задаче, с позиций выраженного в рисунке содержания и графических средств его выражения (в рамках программного материала).

### **Модуль «Живопись»**

Осваивать навыки работы красками «гуашь» в условиях урока.

Знать три основных цвета; обсуждать и называть ассоциативные представления, которые рождает каждый цвет.

Осознавать эмоциональное звучание цвета и уметь формулировать своё мнение с опорой на опыт жизненных ассоциаций.

Приобретать опыт экспериментирования, исследования результатов смешения красок и получения нового цвета.

Вести творческую работу на заданную тему с опорой на зрительные впечатления, организованные педагогом.

### **Модуль «Скульптура»**

Приобретать опыт аналитического наблюдения, поиска выразительных образных объёмных форм в природе (облака, камни, коряги, формы плодов и др.).

Осваивать первичные приёмы лепки из пластилина, приобретать представления о целостной форме в объёмном изображении.

Овладевать первичными навыками бумагопластики — создания объёмных форм из бумаги путём её складывания, надрезания, закручивания и др.

### **Модуль «Декоративно-прикладное искусство»**

Уметь рассматривать и эстетически характеризовать различные примеры узоров в природе (в условиях урока на основе фотографий); приводить примеры, сопоставлять и искать ассоциации с орнаментами в произведениях декоративно-прикладного искусства.

Различать виды орнаментов по изобразительным мотивам: растительные, геометрические, анималистические.

Учиться использовать правила симметрии в своей художественной деятельности.

Приобретать опыт создания орнаментальной декоративной композиции (стилизованной: декоративный цветок или птица).

Приобретать знания о значении и назначении украшений в жизни людей.

Приобретать представления о глиняных игрушках отечественных народных художественных промыслов (дымковская, каргопольская игрушки или по выбору педагога с учётом местных промыслов) и опыт практической художественной деятельности по мотивам игрушки выбранного промысла.

Иметь опыт и соответствующие возрасту навыки подготовки и оформления общего праздника.

#### **Модуль «Архитектура»**

Рассматривать различные произведения архитектуры в окружающем мире (по фотографиям в условиях урока); анализировать и характеризовать особенности и составные части рассматриваемых зданий.

Осваивать приёмы конструирования из бумаги, складывания объёмных простых геометрических тел.

Приобретать опыт пространственного макетирования (сказочный город) в форме коллективной игровой деятельности.

Приобретать представления о конструктивной основе любого предмета и первичные навыки анализа его строения.

#### **Модуль «Восприятие произведений искусства»**

Приобретать умения рассматривать, анализировать детские рисунки с позиций их содержания и сюжета, настроения, композиции (расположения на листе), цвета, а также соответствия учебной задаче, поставленной педагогом.

Приобретать опыт эстетического наблюдения природы на основе эмоциональных впечатлений с учётом учебных задач и визуальной установки педагога.

Приобретать опыт художественного наблюдения предметной среды жизни человека в зависимости от поставленной аналитической и эстетической задачи (установки).

Осваивать опыт эстетического восприятия и аналитического наблюдения архитектурных построек.

Осваивать опыт эстетического, эмоционального общения со станковой картиной, понимать значение зрительских умений и специальных знаний; приобретать опыт восприятия картин со сказочным сюжетом (В. М. Васнецова, М. А. Врубеля и других художников по выбору педагога), а также произведений с ярко выраженным эмоциональным настроением (например, натюрморты В. Ван Гога или А. Матисса).

Осваивать новый опыт восприятия художественных иллюстраций в детских книгах и отношения к ним в соответствии с учебной установкой.

#### **Модуль «Азбука цифровой графики»**

Приобретать опыт создания фотографий с целью эстетического и целенаправленного наблюдения природы.

Приобретать опыт обсуждения фотографий с точки зрения того, с какой целью сделан снимок, насколько значимо его содержание и какова композиция в кадре.

### **2 КЛАСС**

#### **Модуль «Графика»**

Осваивать особенности и приёмы работы новыми графическими художественными материалами; осваивать выразительные свойства твёрдых, сухих, мягких и жидких графических материалов.

Приобретать навыки изображения на основе разной по характеру и способу наложения линии.

Овладевать понятием «ритм» и навыками ритмической организации изображения как необходимой композиционной основы выражения содержания.

Осваивать навык визуального сравнения пространственных величин, приобретать умения соотносить пропорции в рисунках птиц и животных (с опорой на зрительские впечатления и анализ).

Приобретать умение вести рисунок с натуры, видеть пропорции объекта, расположение его в пространстве; располагать изображение на листе, соблюдая этапы ведения рисунка, осваивая навык штриховки.

#### **Модуль «Живопись»**

Осваивать навыки работы цветом, навыки смешения красок, пастозное плотное и прозрачное нанесение краски; осваивать разный характер мазков и движений кистью, навыки создания выразительной фактуры и кроющие качества гуаши.

Приобретать опыт работы акварельной краской и понимать особенности работы прозрачной краской.

Знать названия основных и составных цветов и способы получения разных оттенков составного цвета.

Различать и сравнивать тёмные и светлые оттенки цвета; осваивать смешение цветных красок с белой и чёрной (для изменения их тона).

Знать о делении цветов на тёплые и холодные; уметь различать и сравнивать тёплые и холодные оттенки цвета.

Осваивать эмоциональную выразительность цвета: цвет звонкий и яркий, радостный; цвет мягкий, «глухой» и мрачный и др.

Приобретать опыт создания пейзажей, передающих разные состояния погоды (туман, грозу и др.) на основе изменения тонального звучания цвета; приобретать опыт передачи разного цветового состояния моря.

Уметь в изображении сказочных персонажей выразить их характер (герои сказок добрые и злые, нежные и грозные); обсуждать, объяснять, какими художественными средствами удалось показать характер сказочных персонажей.

#### **Модуль «Скульптура»**

Познакомиться с традиционными игрушками одного из народных художественных промыслов; освоить приёмы и последовательность лепки игрушки в традициях выбранного промысла; выполнить в технике лепки фигурку сказочного зверя по мотивам традиций выбранного промысла (по выбору: филимоновская, абашевская, каргопольская, дымковская игрушки или с учётом местных промыслов).

Знать об изменениях скульптурного образа при осмотре произведения с разных сторон.

Приобретать в процессе лепки из пластилина опыт передачи движения цельной лепной формы и разного характера движения этой формы (изображения зверушки).

#### **Модуль «Декоративно-прикладное искусство»**

Рассматривать, анализировать и эстетически оценивать разнообразие форм в природе, воспринимаемых как узоры.

Сравнивать, сопоставлять природные явления — узоры (капли, снежинки, паутинки, роса на листьях, серёжки во время цветения деревьев и др.) — с рукотворными произведениями декоративного искусства (кружево, шитьё, ювелирные изделия и др.).

Приобретать опыт выполнения эскиза геометрического орнамента кружева или вышивки на основе природных мотивов.

Осваивать приёмы орнаментального оформления сказочных глиняных зверушек, созданных по мотивам народного художественного промысла (по выбору: филимоновская, абашевская, каргопольская, дымковская игрушки или с учётом местных промыслов).

Приобретать опыт преобразования бытовых подручных нехудожественных материалов в художественные изображения и поделки.

Рассматривать, анализировать, сравнивать украшения человека на примерах иллюстраций к народным сказкам лучших художников-иллюстраторов (например, И. Я. Билибина), когда украшения не только соответствуют народным традициям, но и выражают

характер персонажа; учиться понимать, что украшения человека рассказывают о нём, выявляют особенности его характера, его представления о красоте.

Приобретать опыт выполнения красками рисунков украшений народных былинных персонажей.

#### **Модуль «Архитектура»**

Осваивать приёмы создания объёмных предметов из бумаги и объёмного декорирования предметов из бумаги.

Участвовать в коллективной работе по построению из бумаги пространственного макета сказочного города или детской площадки.

Рассматривать, характеризовать конструкцию архитектурных строений (по фотографиям в условиях урока), указывая составные части и их пропорциональные соотношения.

Осваивать понимание образа здания, то есть его эмоционального воздействия.

Рассматривать, приводить примеры и обсуждать вид разных жилищ, домиков сказочных героев в иллюстрациях известных художников детской книги, развивая фантазию и внимание к архитектурным постройкам.

Приобретать опыт сочинения и изображения жилья для разных по своему характеру героев литературных и народных сказок.

#### **Модуль «Восприятие произведений искусства»**

Обсуждать примеры детского художественного творчества с точки зрения выражения в них содержания, настроения, расположения изображения в листе, цвета и других средств художественной выразительности, а также ответа на поставленную учебную задачу.

Осваивать и развивать умения вести эстетическое наблюдение явлений природы, а также потребность в таком наблюдении.

Приобретать опыт эстетического наблюдения и художественного анализа произведений декоративного искусства и их орнаментальной организации (кружево, шитьё, резьба и роспись по дереву и ткани, чеканка и др.).

Приобретать опыт восприятия, эстетического анализа произведений отечественных художников-пейзажистов (И. И. Левитана, И. И. Шишкина, И. К. Айвазовского, А. И. Куинджи, Н. П. Крымова и других по выбору педагога), а также художников-анималистов (В. В. Ватагина, Е. И. Чарушина и других по выбору педагога).

Приобретать опыт восприятия, эстетического анализа произведений живописи западноевропейских художников с активным, ярким выражением настроения (В. Ван Гог, К. Моне, А. Матисса и других по выбору педагога).

Знать имена и узнавать наиболее известные произведения художников И. И. Левитана, И. И. Шишкина, И. К. Айвазовского, В. М. Васнецова, В. В. Ватагина, Е. И. Чарушина (и других по выбору педагога).

#### **Модуль «Азбука цифровой графики»**

Осваивать возможности изображения с помощью разных видов линий в программе Paint (или другом графическом редакторе).

Осваивать приёмы трансформации и копирования геометрических фигур в программе Paint, а также построения из них простых рисунков или орнаментов.

Осваивать в компьютерном редакторе (например, Paint) инструменты и техники — карандаш, кисточка, ластик, заливка и др. — и создавать простые рисунки или композиции (например, образ дерева).

Осваивать композиционное построение кадра при фотографировании: расположение объекта в кадре, масштаб, доминанта. Участвовать в обсуждении композиционного построения кадра в фотографии.

### **3 КЛАСС**

#### **Модуль «Графика»**

Приобретать представление о художественном оформлении книги, о дизайне книги, многообразии форм детских книг, о работе художников-иллюстраторов.

Получать опыт создания эскиза книжки-игрушки на выбранный сюжет: рисунок обложки с соединением шрифта (текста) и изображения, рисунок заглавной буквы, создание иллюстраций, размещение текста и иллюстраций на развороте.

Узнавать об искусстве шрифта и образных (изобразительных) возможностях надписи, о работе художника над шрифтовой композицией.

Создавать практическую творческую работу — поздравительную открытку, совмещающую в ней шрифт и изображение.

Узнавать о работе художников над плакатами и афишами. Выполнять творческую композицию — эскиз афиши к выбранному спектаклю или фильму.

Узнавать основные пропорции лица человека, взаимное расположение частей лица.

Приобретать опыт рисования портрета (лица) человека.

Создавать маску сказочного персонажа с ярко выраженным характером лица (для карнавала или спектакля).

### **Модуль «Живопись»**

Осваивать приёмы создания живописной композиции (натюрморта) по наблюдению природы или по представлению.

Рассматривать, эстетически анализировать сюжет и композицию, эмоциональное настроение в натюрмортах известных отечественных художников.

Приобретать опыт создания творческой живописной работы — натюрморта с ярко выраженным настроением или «натюрморта-автопортрета».

Изображать красками портрет человека с опорой на натуру или по представлению.

Создавать пейзаж, передавая в нём активное состояние природы.

Приобрести представление о деятельности художника в театре.

Создать красками эскиз занавеса или эскиз декораций к выбранному сюжету.

Познакомиться с работой художников по оформлению праздников.

Выполнить тематическую композицию «Праздник в городе» на основе наблюдений, по памяти и по представлению.

### **Модуль «Скульптура»**

Приобрести опыт творческой работы: лепка сказочного персонажа на основе сюжета известной сказки (или создание этого персонажа в технике бумагопластики, по выбору педагога).

Учиться создавать игрушку из подручного нехудожественного материала путём добавления к ней необходимых деталей и тем самым «одушевления образа».

Узнавать о видах скульптуры: скульптурные памятники, парковая скульптура, мелкая пластика, рельеф (виды рельефа).

Приобретать опыт лепки эскиза парковой скульптуры.

### **Модуль «Декоративно-прикладное искусство»**

Узнавать о создании глиняной и деревянной посуды: народные художественные промыслы Гжель и Хохлома.

Знакомиться с приёмами исполнения традиционных орнаментов, украшающих посуду Гжели и Хохломы; осваивать простые кистевые приёмы, свойственные этим промыслам; выполнить эскизы орнаментов, украшающих посуду (по мотивам выбранного художественного промысла).

Узнать о сетчатых видах орнаментов и их применении в росписи тканей, стен и др.; уметь рассуждать с опорой на зрительный материал о видах симметрии в сетчатом орнаменте.

Осваивать навыки создания орнаментов при помощи штампов и трафаретов.

Получить опыт создания композиции орнамента в квадрате (в качестве эскиза росписи женского платка).

### **Модуль «Архитектура»**



Выполнить зарисовки или творческие рисунки по памяти и по представлению на тему исторических памятников или архитектурных достопримечательностей своего города.

Создать эскиз макета паркового пространства или участвовать в коллективной работе по созданию такого макета.

Создать в виде рисунков или объёмных аппликаций из цветной бумаги эскизы разнообразных малых архитектурных форм, наполняющих городское пространство.

Придумать и нарисовать (или выполнить в технике бумагопластики) транспортное средство.

Выполнить творческий рисунок — создать образ своего города или села или участвовать в коллективной работе по созданию образа своего города или села (в виде коллажа).

### **Модуль «Восприятие произведений искусства»**

Рассматривать и обсуждать содержание работы художника, ценностно и эстетически относиться к иллюстрациям известных отечественных художников детских книг, получая различную визуально-образную информацию; знать имена нескольких художников детской книги.

Рассматривать и анализировать архитектурные постройки своего города (села), характерные особенности улиц и площадей, выделять центральные по архитектуре здания и обсуждать их архитектурные особенности; приобретать представления, аналитический и эмоциональный опыт восприятия наиболее известных памятников архитектуры Москвы и Санкт-Петербурга (для жителей регионов на основе фотографий, телепередач и виртуальных путешествий), уметь обсуждать увиденные памятники.

Знать и уметь объяснять назначение основных видов пространственных искусств: изобразительных видов искусства — живописи, графики, скульптуры; архитектуры, дизайна, декоративно-прикладных видов искусства, а также деятельности художника в кино, в театре, на празднике.

Знать и уметь называть основные жанры живописи, графики и скульптуры, определяемые предметом изображения.

Знать имена крупнейших отечественных художников-пейзажистов: И. И. Шишкина, И. И. Левитана, А. К. Саврасова, В. Д. Поленова, А. И. Куинджи, И. К. Айвазовского и других (по выбору педагога), приобретать представления об их произведениях.

Осуществлять виртуальные интерактивные путешествия в художественные музеи, участвовать в исследовательских квестах, в обсуждении впечатлений от виртуальных путешествий.

Знать имена крупнейших отечественных портретистов: В. И. Сурикова, И. Е. Репина, В. А. Серова и других (по выбору педагога), приобретать представления об их произведениях.

Понимать значение музеев и называть, указывать, где находятся и чему посвящены их коллекции: Государственная Третьяковская галерея, Государственный Эрмитаж, Государственный Русский музей, Государственный музей изобразительных искусств имени А. С. Пушкина.

Знать, что в России много замечательных художественных музеев, иметь представление о коллекциях своих региональных музеев.

### **Модуль «Азбука цифровой графики»**

Осваивать приёмы работы в графическом редакторе с линиями, геометрическими фигурами, инструментами традиционного рисования.

Применять получаемые навыки для усвоения определённых учебных тем, например: исследования свойств ритма и построения ритмических композиций, составления орнаментов путём различных повторений рисунка узора, простого повторения (раппорт), экспериментируя на свойствах симметрии; создание паттернов.

Осваивать с помощью создания схемы лица человека его конструкцию и пропорции; осваивать с помощью графического редактора схематическое изменение мимики лица.

Осваивать приёмы соединения шрифта и векторного изображения при создании поздравительных открыток, афиши и др.

Осваивать приёмы редактирования цифровых фотографий с помощью компьютерной программы Picture Manager (или другой): изменение яркости, контраста и насыщенности цвета; обрезка изображения, поворот, отражение.

Осуществлять виртуальные путешествия в отечественные художественные музеи и, возможно, знаменитые зарубежные художественные музеи на основе установок и квестов, предложенных педагогом.

## **4 КЛАСС**

### **Модуль «Графика»**

Осваивать правила линейной и воздушной перспективы и применять их в своей практической творческой деятельности. Изучать основные пропорции фигуры человека, пропорциональные отношения отдельных частей фигуры и учиться применять эти знания в своих рисунках.

Приобретать представление о традиционных одеждах разных народов и представление о красоте человека в разных культурах; применять эти знания в изображении персонажей сказаний и легенд или просто представителей народов разных культур.

Создавать зарисовки памятников отечественной и мировой архитектуры.

### **Модуль «Живопись»**

Выполнять живописное изображение пейзажей разных климатических зон (пейзаж гор, пейзаж степной или пустынной зоны, пейзаж, типичный для среднерусской природы).

Передавать в изображении народные представления о красоте человека, создавать образ женщины в русском народном костюме и образ мужчины в народном костюме.

Приобретать опыт создания портретов женских и мужских, портрета пожилого человека, детского портрета или автопортрета, портрета персонажа (по представлению из выбранной культурной эпохи).

Создавать двойной портрет (например, портрет матери и ребёнка).

Приобретать опыт создания композиции на тему «Древнерусский город».

Участвовать в коллективной творческой работе по созданию композиционного панно (аппликации из индивидуальных рисунков) на темы народных праздников (русского народного праздника и традиционных праздников у разных народов), в которых выражается обобщённый образ национальной культуры.

### **Модуль «Скульптура»**

Лепка из пластилина эскиза памятника выбранному герою или участие в коллективной разработке проекта макета мемориального комплекса (работа выполняется после освоения собранного материала о мемориальных комплексах, существующих в нашей стране).

### **Модуль «Декоративно-прикладное искусство»**

Исследовать и делать зарисовки особенностей, характерных для орнаментов разных народов или исторических эпох (особенности символов и стилизованных мотивов); показать в рисунках традиции использования орнаментов в архитектуре, одежде, оформлении предметов быта у разных народов, в разные эпохи.

Изучить и показать в практической творческой работе орнаменты, традиционные мотивы и символы русской народной культуры (в деревянной резьбе и росписи по дереву, вышивке, декоре головных уборов, орнаментах, которые характерны для предметов быта).

Получить представления о красоте русского народного костюма и головных женских уборов, особенностях мужской одежды разных сословий, а также о связи украшения костюма мужчины с родом его занятий и положением в обществе.

Познакомиться с женским и мужским костюмами в традициях разных народов, со своеобразием одежды в разных культурах и в разные эпохи.

### **Модуль «Архитектура»**

Получить представление о конструкции традиционных жилищ у разных народов, об их связи с окружающей природой.

Познакомиться с конструкцией избы — традиционного деревянного жилого дома — и надворных построек; уметь строить из бумаги или изображать конструкцию избы; понимать и уметь объяснять тесную связь декора (украшений) избы с функциональным значением тех же деталей: единство красоты и пользы. Иметь представления о конструктивных особенностях переносного жилища — юрты.

Иметь знания, уметь объяснять и изображать традиционную конструкцию здания каменного древнерусского храма; знать примеры наиболее значительных древнерусских соборов и где они находятся; иметь представление о красоте и конструктивных особенностях памятников русского деревянного зодчества. Иметь представления об устройстве и красоте древнерусского города, его архитектурном устройстве и жизни в нём людей. Знать основные конструктивные черты древнегреческого храма, уметь его изобразить; иметь общее, целостное образное представление о древнегреческой культуре.

Иметь представление об основных характерных чертах храмовых сооружений, характерных для разных культур: готический (романский) собор в европейских городах, буддийская пагода, мусульманская мечеть; уметь изображать их.

Понимать и уметь объяснять, в чём заключается значимость для современных людей сохранения архитектурных памятников и исторического образа своей и мировой культуры.

### **Модуль «Восприятие произведений искусства»**

Формировать восприятие произведений искусства на темы истории и традиций русской отечественной культуры (произведения В. М. Васнецова, А. М. Васнецова, Б. М. Кустодиева, В. И. Сурикова, К. А. Коровина, А. Г. Венецианова, А. П. Рябушкина, И. Я. Билибина и других по выбору педагога).

Иметь образные представления о каменном древнерусском зодчестве (Московский Кремль, Новгородский детинец, Псковский кром, Казанский кремль и другие с учётом местных архитектурных комплексов, в том числе монастырских), о памятниках русского деревянного зодчества (архитектурный комплекс на острове Кижи).

Узнавать соборы Московского Кремля, Софийский собор в Великом Новгороде, храм Покрова на Нерли.

Уметь называть и объяснять содержание памятника К. Минину и Д. Пожарскому скульптора И. П. Мартоса в Москве.

Знать и узнавать основные памятники наиболее значимых мемориальных ансамблей и уметь объяснять их особое значение в жизни людей (мемориальные ансамбли: Могила Неизвестного Солдата в Москве; памятник-ансамбль «Героям Сталинградской битвы» на Мамаевом кургане; «Воин-освободитель» в берлинском Трептов-парке; Пискаревский мемориал в Санкт-Петербурге и другие по выбору педагога); знать о правилах поведения при посещении мемориальных памятников.

Иметь представления об архитектурных, декоративных и изобразительных произведениях в культуре Древней Греции, других культурах Древнего мира, в том числе Древнего Востока; уметь обсуждать эти произведения.

Узнавать, различать общий вид и представлять основные компоненты конструкции готических (романских) соборов; знать особенности архитектурного устройства мусульманских мечетей; иметь представление об архитектурном своеобразии здания буддийской пагоды.

Приводить примеры произведений великих европейских художников: Леонардо да Винчи, Рафаэля, Рембрандта, Пикассо и других (по выбору педагога).

### **Модуль «Азбука цифровой графики»**

Осваивать правила линейной и воздушной перспективы с помощью графических изображений и их варьирования в компьютерной программе Paint: изображение линии горизонта и точки схода, перспективных сокращений, цветовых и тональных изменений.

Моделировать в графическом редакторе с помощью инструментов геометрических фигур конструкцию традиционного крестьянского деревянного дома (избы) и различные варианты его устройства.

Использовать поисковую систему для знакомства с разными видами деревянного дома на основе избы и традициями и её украшений.

Осваивать строение юрты, моделируя её конструкцию в графическом редакторе с помощью инструментов геометрических фигур, находить в поисковой системе разнообразные модели юрты, её украшения, внешний и внутренний вид юрты.

Моделировать в графическом редакторе с помощью инструментов геометрических фигур конструкции храмовых зданий разных культур (каменный православный собор с закомарами, со сводами-нефами, главой, куполом; готический или романский собор; пагода; мечеть).

Построить пропорции фигуры человека в графическом редакторе с помощью геометрических фигур или на линейной основе; изобразить различные фазы движения, двигая части фигуры (при соответствующих технических условиях создать анимацию схематического движения человека).

Освоить анимацию простого повторяющегося движения изображения в виртуальном редакторе GIF-анимации.

Освоить и проводить компьютерные презентации в программе PowerPoint по темам изучаемого материала, собирая в поисковых системах нужный материал, или на основе собственных фотографий и фотографий своих рисунков; делать шрифтовые надписи наиболее важных определений, названий, положений, которые надо помнить и знать.

Совершать виртуальные тематические путешествия по художественным музеям мира.

### **1.2.8. Основное содержание по учебному предмету «Музыка»**

Рабочая программа по учебному предмету «Музыка» (предметная область «Искусство») (далее соответственно – программа по музыке, музыка) включает пояснительную записку, содержание обучения, планируемые результаты освоения программы по музыке.

Пояснительная записка отражает общие цели и задачи изучения музыки, место в структуре учебного плана, а также подходы к отбору содержания и планируемым результатам.

Содержание обучения раскрывает содержательные линии, которые предлагаются для изучения на уровне начального общего образования. Содержание обучения завершается перечнем универсальных учебных действий (познавательных, коммуникативных и регулятивных), которые возможно формировать средствами музыки с учётом возрастных особенностей обучающихся на уровне начального общего образования.

Планируемые результаты освоения программы по музыке включают личностные, метапредметные и предметные результаты за весь период обучения на уровне начального общего образования. Предметные результаты, формируемые в ходе изучения музыки, сгруппированы по учебным модулям.

#### **Пояснительная записка.**

Программа по музыке разработана с целью оказания методической помощи учителю музыки в создании рабочей программы по учебному предмету.

Программа по музыке позволит учителю:

реализовать в процессе преподавания музыки современные подходы к формированию личностных, метапредметных и предметных результатов обучения, сформулированных в ФГОС НОО; определить и структурировать планируемые результаты обучения и содержание учебного предмета по годам обучения в соответствии с ФГОС НОО, а также на основе планируемых результатов духовно-нравственного развития, воспитания и социализации обучающихся, представленных в федеральной рабочей программе воспитания;

разработать календарно-тематическое планирование с учётом особенностей конкретного региона, образовательной организации, класса.

Музыка является неотъемлемой частью культурного наследия, универсальным способом коммуникации особенно важна музыка для становления личности обучающегося – как способ, форма и опыт самовыражения и естественного радостного мировосприятия.

В течение периода начального общего образования необходимо заложить основы будущей музыкальной культуры личности, сформировать представления о многообразии проявлений музыкального искусства в жизни современного человека и общества. В содержании программы по музыке представлены различные пласты музыкального искусства: фольклор, классическая, современная музыка, в том числе наиболее достойные образцы массовой музыкальной культуры (джаз, эстрада, музыка кино и другие). Наиболее эффективной формой освоения музыкального искусства является практическое музицирование – пение, игра на доступных музыкальных инструментах, различные формы музыкального движения. В ходе активной музыкальной деятельности происходит постепенное освоение элементов музыкального языка, понимание основных жанровых особенностей, принципов и форм развития музыки.

Программа по музыке предусматривает знакомство обучающихся с некоторым количеством явлений, фактов музыкальной культуры (знание музыкальных произведений, фамилий композиторов и исполнителей, специальной терминологии). Программа по музыке формирует эстетические потребности, проживание и осознание тех особых мыслей и чувств, состояний, отношений к жизни, самому себе, другим людям, которые несёт в себе музыка.

Свойственная музыкальному восприятию идентификация с лирическим героем произведения является уникальным психологическим механизмом для формирования мировоззрения обучающегося опосредованным недирективным путём. Ключевым моментом при составлении программы по музыке является отбор репертуара, который должен сочетать в себе такие качества, как доступность, высокий художественный уровень, соответствие системе традиционных российских ценностей.

Одним из наиболее важных направлений программы по музыке является развитие эмоционального интеллекта обучающихся. Через опыт чувственного восприятия и художественного исполнения музыки формируется эмоциональная осознанность, рефлексивная установка личности в целом.

Особая роль в организации музыкальных занятий в программе по музыке принадлежит игровым формам деятельности, которые рассматриваются как широкий спектр конкретных приёмов и методов, внутренне присущих самому искусству – от традиционных фольклорных игр и театрализованных представлений к звуковым импровизациям, направленным на освоение жанровых особенностей, элементов музыкального языка, композиционных принципов.

Основная цель программы по музыке – воспитание музыкальной культуры как части общей духовной культуры обучающихся. Основным содержанием музыкального обучения и воспитания является личный и коллективный опыт проживания и осознания специфического комплекса эмоций, чувств, образов, идей, порождаемых ситуациями эстетического восприятия (постижение мира через переживание, самовыражение через творчество, духовно-нравственное становление, воспитание чуткости к внутреннему миру другого человека через опыт сотворчества и сопереживания).

В процессе конкретизации учебных целей их реализация осуществляется по следующим направлениям:

становление системы ценностей, обучающихся в единстве эмоциональной и познавательной сферы;

развитие потребности в общении с произведениями искусства, осознание значения музыкального искусства как универсального языка общения, художественного отражения многообразия жизни;

формирование творческих способностей ребёнка, развитие внутренней мотивации к музицированию.

Важнейшие задачи обучения музыке на уровне начального общего образования:

формирование эмоционально-ценностной отзывчивости на прекрасное в жизни и в искусстве;

формирование позитивного взгляда на окружающий мир, гармонизация взаимодействия с природой, обществом, самим собой через доступные формы музицирования;

формирование культуры осознанного восприятия музыкальных образов, приобщение к традиционным российским духовно-нравственным ценностям через собственный внутренний опыт эмоционального переживания;

развитие эмоционального интеллекта в единстве с другими познавательными и регулятивными универсальными учебными действиями, развитие ассоциативного мышления и продуктивного воображения;

овладение предметными умениями и навыками в различных видах практического музицирования, введение обучающегося в искусство через разнообразие видов музыкальной деятельности, в том числе: слушание (воспитание грамотного слушателя), исполнение (пение, игра на музыкальных инструментах); сочинение (элементы импровизации, композиции, аранжировки); музыкальное движение (пластическое интонирование, танец, двигательное моделирование), исследовательские и творческие проекты;

изучение закономерностей музыкального искусства: интонационная и жанровая природа музыки, основные выразительные средства, элементы музыкального языка;

воспитание уважения к культурному наследию России, присвоение интонационно-образного строя отечественной музыкальной культуры;

расширение кругозора, воспитание любознательности, интереса к музыкальной культуре России, ее регионов, этнических групп, малой родины, а также к музыкальной культуре других стран, культур, времён и народов.

Программа по музыке составлена на основе модульного принципа построения учебного материала и допускает вариативный подход к очерёдности изучения модулей, принципам компоновки учебных тем, форм и методов освоения содержания.

Содержание учебного предмета структурно представлено восемью модулями (тематическими линиями):

инвариантные:

модуль № 1 «Народная музыка России»;

модуль № 2 «Классическая музыка»;

модуль № 3 «Музыка в жизни человека»

вариативные:

модуль № 4 «Музыка народов мира»;

модуль № 5 «Духовная музыка»;

модуль № 6 «Музыка театра и кино»;

модуль № 7 «Современная музыкальная культура»;

модуль № 8 «Музыкальная грамота»

Каждый модуль состоит из нескольких тематических блоков. Модульный принцип допускает перестановку блоков, перераспределение количества учебных часов между блоками.

Вариативная компоновка тематических блоков позволяет существенно расширить формы и виды деятельности за счёт внеурочных и внеклассных мероприятий – посещений театров, музеев, концертных залов, работы над исследовательскими и творческими проектами. В таком случае количество часов, отводимых на изучение данной темы, увеличивается за счёт внеурочной деятельности в рамках часов, предусмотренных эстетическим направлением плана внеурочной деятельности образовательной организации.

Общее число часов, рекомендованных для изучения музыки - 135 часов: в 1 классе – 33 часа (1 час в неделю), во 2 классе – 34 часа (1 час в неделю), в 3 классе – 34 часа (1 час в неделю), в 4 классе – 34 часа (1 час в неделю).

При разработке рабочей программы по музыке общеобразовательная организация вправе использовать возможности сетевого взаимодействия, в том числе с организациями системы дополнительного образования детей, учреждениями культуры, организациями культурно-досуговой сферы (театры, музеи, творческие союзы).

Освоение программы по музыке предполагает активную социокультурную деятельность обучающихся, участие в музыкальных праздниках, конкурсах, концертах, театрализованных действиях, в том числе основанных на межпредметных связях с такими учебными предметами, как «Изобразительное искусство», «Литературное чтение», «Окружающий мир», «Основы религиозной культуры и светской этики», «Иностранный язык» и другие.

### **Содержание обучения музыке на уровне начального общего образования.**

Инвариантные модули:

#### Модуль № 1 «Народная музыка России».

Данный модуль является одним из наиболее значимых. Цели воспитания национальной и гражданской идентичности, а также принцип «вхождения в музыку от родного порога» предполагают, что отправной точкой для освоения всего богатства и разнообразия музыки должна быть музыкальная культура родного края, своего народа, других народов нашей страны. Необходимо обеспечить глубокое и содержательное освоение основ традиционного фольклора, отталкиваясь в первую очередь от материнского и детского фольклора, календарных обрядов и праздников. Особое внимание необходимо уделить подлинному, аутентичному звучанию народной музыки, научить детей отличать настоящую народную музыку от эстрадных шоу-программ, эксплуатирующих фольклорный колорит.

#### 1.1. Край, в котором ты живёшь.

Содержание: музыкальные традиции малой Родины. Песни, обряды, музыкальные инструменты.

Виды деятельности обучающихся:

разучивание, исполнение образцов традиционного фольклора своей местности, песен, посвящённых своей малой родине, песен композиторов-земляков;  
диалог с учителем о музыкальных традициях своего родного края;  
вариативно: просмотр видеofilьма о культуре родного края; посещение краеведческого музея; посещение этнографического спектакля, концерта.

#### 1.2. Русский фольклор.

Содержание: русские народные песни (трудовые, хороводные). Детский фольклор (игровые, заклички, потешки, считалки, прибаутки).

Виды деятельности обучающихся:

разучивание, исполнение русских народных песен разных жанров;  
участие в коллективной традиционной музыкальной игре (по выбору учителя могут быть освоены игры «Бояре», «Плетень», «Бабка-ёжка», «Зайнышка» и другие);  
сочинение мелодий, вокальная импровизация на основе текстов игрового детского фольклора;

вариативно: ритмическая импровизация, исполнение аккомпанемента на простых ударных (ложки) и духовых (свирель) инструментах к изученным народным песням;

#### 1.3. Русские народные музыкальные инструменты.

Содержание: народные музыкальные инструменты (балалайка, рожок, свирель, гусли, гармонь, ложки). Инструментальные наигрыши. Плясовые мелодии.

Виды деятельности обучающихся:

знакомство с внешним видом, особенностями исполнения и звучания русских народных инструментов;

определение на слух тембров инструментов;  
классификация на группы духовых, ударных, струнных;  
музыкальная викторина на знание тембров народных инструментов;  
двигательная игра – импровизация-подражание игре на музыкальных инструментах;  
слушание фортепианных пьес композиторов, исполнение песен, в которых присутствуют звукоизобразительные элементы, подражание голосам народных инструментов;

вариативно: просмотр видеофильма о русских музыкальных инструментах; посещение музыкального или краеведческого музея; освоение простейших навыков игры на свирели, ложках.

#### 1.4. Сказки, мифы и легенды.

Содержание: народные сказители. Русские народные сказания, былины. Сказки и легенды о музыке и музыкантах.

Виды деятельности обучающихся:

знакомство с манерой сказывания нараспев;

слушание сказок, былин, эпических сказаний, рассказываемых нараспев;

в инструментальной музыке определение на слух музыкальных интонаций речитативного характера;

создание иллюстраций к прослушанным музыкальным и литературным произведениям;

вариативно: знакомство с эпосом народов России (по выбору учителя: отдельные сказания или примеры из эпоса народов России, например, якутского Олонхо, карело-финской Калевалы, калмыцкого Джангара, Нартского эпоса); просмотр фильмов, мультфильмов, созданных на основе былин, сказаний; речитативная импровизация – чтение нараспев фрагмента сказки, былины.

#### 1.5. Жанры музыкального фольклора.

Содержание: фольклорные жанры, общие для всех народов: лирические, трудовые, колыбельные песни, танцы и пляски. Традиционные музыкальные инструменты.

Виды деятельности обучающихся:

различение на слух контрастных по характеру фольклорных жанров: колыбельная, трудовая, лирическая, плясовая;

определение, характеристика типичных элементов музыкального языка (темп, ритм, мелодия, динамика), состава исполнителей;

определение тембра музыкальных инструментов, отнесение к одной из групп (духовые, ударные, струнные);

разучивание, исполнение песен разных жанров, относящихся к фольклору разных народов Российской Федерации;

импровизации, сочинение к ним ритмических аккомпанементов (звучащими жестами, на ударных инструментах);

вариативно: исполнение на клавишных или духовых инструментах (свирель) мелодий народных песен, прослеживание мелодии по нотной записи.

#### 1.6. Народные праздники.

Содержание: обряды, игры, хороводы, праздничная символика – на примере одного или нескольких народных праздников (по выбору учителя внимание обучающихся может быть сосредоточено на русских традиционных народных праздниках (Рождество, Осенины, Масленица, Троица) и (или) праздниках других народов России (Сабантуй, Байрам, Навруз, Ысыях).

Виды деятельности обучающихся:

знакомство с праздничными обычаями, обрядами, бытовавшими ранее и сохранившимися сегодня у различных народностей Российской Федерации;



разучивание песен, реконструкция фрагмента обряда, участие в коллективной традиционной игре (по выбору учителя могут быть освоены традиционные игры территориально близких или, наоборот, далёких регионов Российской Федерации);

вариативно: просмотр фильма (мультфильма), рассказывающего о символике фольклорного праздника;

посещение театра, театрализованного представления;

участие в народных гуляньях на улицах родного города, посёлка.

1.7. Первые артисты, народный театр.

Содержание: скоморохи. Ярмарочный балаган. Вертеп.

Виды деятельности обучающихся:

чтение учебных, справочных текстов по теме;

диалог с учителем;

разучивание, исполнение скоморошин;

вариативно: просмотр фильма (мультфильма), фрагмента музыкального спектакля; творческий проект – театрализованная постановка.

1.8. Фольклор народов России.

Содержание: музыкальные традиции, особенности народной музыки республик Российской Федерации (по выбору учителя может быть представлена культура 2–3 регионов Российской Федерации. Особое внимание следует уделить как наиболее распространённым чертам, так и уникальным самобытным явлениям, например: тувинское горловое пение, кавказская лезгинка, якутский варган, пентатонные лады в музыке республик Поволжья, Сибири). Жанры, интонации, музыкальные инструменты, музыканты-исполнители.

Виды деятельности обучающихся:

знакомство с особенностями музыкального фольклора различных народностей Российской Федерации;

определение характерных черт, характеристика типичных элементов музыкального языка (ритм, лад, интонации);

разучивание песен, танцев, импровизация ритмических аккомпанементов на ударных инструментах;

вариативно: исполнение на доступных клавишных или духовых инструментах (свирель) мелодий народных песен, прослеживание мелодии по нотной записи;

творческие, исследовательские проекты, школьные фестивали, посвящённые музыкальному творчеству народов России.

1.9. Фольклор в творчестве профессиональных музыкантов.

Содержание: собиратели фольклора. Народные мелодии в обработке композиторов. Народные жанры, интонации как основа для композиторского творчества.

Виды деятельности обучающихся:

диалог с учителем о значении фольклористики;

чтение учебных, популярных текстов о собирателях фольклора;

слушание музыки, созданной композиторами на основе народных жанров и интонаций;

определение приёмов обработки, развития народных мелодий;

разучивание, исполнение народных песен в композиторской обработке;

сравнение звучания одних и тех же мелодий в народном и композиторском варианте;

обсуждение аргументированных оценочных суждений на основе сравнения;

вариативно: аналогии с изобразительным искусством – сравнение фотографий подлинных образцов народных промыслов (гжель, хохлома, городецкая роспись) с творчеством современных художников, модельеров, дизайнеров, работающих в соответствующих техниках росписи.

Модуль № 2 «Классическая музыка».

Данный модуль является одним из важнейших. Шедевры мировой музыкальной классики составляют золотой фонд музыкальной культуры. Проверенные временем образцы камерных и симфонических сочинений позволяют раскрыть перед обучающимися богатую палитру мыслей и чувств, воплощённую в звуках музыкальным гением великих композиторов, воспитывать их музыкальный вкус на подлинно художественных произведениях.

#### 2.1. Композитор – исполнитель – слушатель.

Содержание: композитор, исполнитель, особенности их деятельности, творчества. Умение слушать музыку. Концерт, концертный зал. Правила поведения в концертном зале.

Виды деятельности обучающихся:

просмотр видеозаписи концерта;

слушание музыки, рассматривание иллюстраций;

диалог с учителем по теме занятия;

«Я – исполнитель» (игра – имитация исполнительских движений);

игра «Я – композитор» (сочинение небольших попевок, мелодических фраз);

освоение правил поведения на концерте;

вариативно: «Как на концерте» – выступление учителя или одноклассника, обучающегося в музыкальной школе, с исполнением краткого музыкального произведения; посещение концерта классической музыки.

#### 2.2. Композиторы – детям.

Содержание: детская музыка П.И. Чайковского, С.С. Прокофьева, Д.Б. Кабалевского и других композиторов. Понятие жанра. Песня, танец, марш.

Виды деятельности обучающихся:

слушание музыки, определение основного характера, музыкально-выразительных средств, использованных композитором;

подбор эпитетов, иллюстраций к музыке;

определение жанра;

музыкальная викторина;

вариативно: вокализация, исполнение мелодий инструментальных пьес со словами; разучивание, исполнение песен; сочинение ритмических аккомпанементов (с помощью звучащих жестов или ударных и шумовых инструментов) к пьесам маршевого и танцевального характера.

#### 2.3. Оркестр.

Содержание: оркестр – большой коллектив музыкантов. Дирижёр, партитура, репетиция. Жанр концерта – музыкальное соревнование солиста с оркестром.

Виды деятельности обучающихся:

слушание музыки в исполнении оркестра;

просмотр видеозаписи;

диалог с учителем о роли дирижёра;

«Я – дирижёр» – игра-имитация дирижёрских жестов во время звучания музыки;

разучивание и исполнение песен соответствующей тематики;

вариативно: знакомство с принципом расположения партий в партитуре; работа по группам – сочинение своего варианта ритмической партитуры.

#### 2.4. Музыкальные инструменты. Фортепиано.

Содержание: рояль и пианино, история изобретения фортепиано, «секрет» названия инструмента (форте + пиано). «Предки» и «наследники» фортепиано (клавесин, синтезатор).

Виды деятельности обучающихся:

знакомство с многообразием красок фортепиано;

слушание фортепианных пьес в исполнении известных пианистов;

«Я – пианист» – игра-имитация исполнительских движений во время звучания музыки;

слушание детских пьес на фортепиано в исполнении учителя;  
демонстрация возможностей инструмента (исполнение одной и той же пьесы тихо и громко, в разных регистрах, разными штрихами);

вариативно: посещение концерта фортепианной музыки; разбираем инструмент – наглядная демонстрация внутреннего устройства акустического пианино; «Паспорт инструмента» – исследовательская работа, предполагающая подсчёт параметров (высота, ширина, количество клавиш, педалей).

#### 2.5. Музыкальные инструменты. Флейта.

Содержание: предки современной флейты, легенда о нимфе Сиринокс, музыка для флейты соло, флейты в сопровождении фортепиано, оркестра (например, «Шутка» И.С. Баха, «Мелодия» из оперы «Орфей и Эвридика» К.В. Глюка, «Сиринокс» К. Дебюсси).

Виды деятельности обучающихся:

знакомство с внешним видом, устройством и тембрами классических музыкальных инструментов;

слушание музыкальных фрагментов в исполнении известных музыкантов-инструменталистов;

чтение учебных текстов, сказок и легенд, рассказывающих о музыкальных инструментах, истории их появления.

#### 2.6. Музыкальные инструменты. Скрипка, виолончель.

Содержание: певучесть тембров струнных смычковых инструментов, композиторы, сочинявшие скрипичную музыку, знаменитые исполнители, мастера, изготавливавшие инструменты.

Виды деятельности обучающихся:

игра-имитация исполнительских движений во время звучания музыки;

музыкальная викторина на знание конкретных произведений и их авторов, определения тембров звучащих инструментов;

разучивание, исполнение песен, посвящённых музыкальным инструментам;

вариативно: посещение концерта инструментальной музыки; «Паспорт инструмента» – исследовательская работа, предполагающая описание внешнего вида и особенностей звучания инструмента, способов игры на нём.

#### 2.7. Вокальная музыка.

Содержание: человеческий голос – самый совершенный инструмент, бережное отношение к своему голосу, известные певцы, жанры вокальной музыки: песни, вокализы, романсы, арии из опер. Кантата. Песня, романс, вокализ, кант.

Виды деятельности обучающихся:

определение на слух типов человеческих голосов (детские, мужские, женские), тембров голосов профессиональных вокалистов;

знакомство с жанрами вокальной музыки;

слушание вокальных произведений композиторов-классиков;

освоение комплекса дыхательных, артикуляционных упражнений;

вокальные упражнения на развитие гибкости голоса, расширения его диапазона;

проблемная ситуация: что значит красивое пение;

музыкальная викторина на знание вокальных музыкальных произведений и их авторов;

разучивание, исполнение вокальных произведений композиторов-классиков;

вариативно: посещение концерта вокальной музыки; школьный конкурс юных вокалистов.

#### 2.8. Инструментальная музыка.

Содержание: жанры камерной инструментальной музыки: этюд, пьеса. Альбом. Цикл. Сюита. Соната. Квартет.

Виды деятельности обучающихся:

знакомство с жанрами камерной инструментальной музыки;

слушание произведений композиторов-классиков;  
определение комплекса выразительных средств;  
описание своего впечатления от восприятия;  
музыкальная викторина;  
вариативно: посещение концерта инструментальной музыки; составление словаря музыкальных жанров.

#### 2.9. Программная музыка.

Содержание: программное название, известный сюжет, литературный эпиграф.

Виды деятельности обучающихся:

слушание произведений программной музыки;

обсуждение музыкального образа, музыкальных средств, использованных композитором;

вариативно: рисование образов программной музыки; сочинение небольших миниатюр (вокальные или инструментальные импровизации) по заданной программе.

#### 2.10. Симфоническая музыка.

Содержание: симфонический оркестр, тембры, группы инструментов, симфония, симфоническая картина.

Виды деятельности обучающихся:

знакомство с составом симфонического оркестра, группами инструментов;

определение на слух тембров инструментов симфонического оркестра;

слушание фрагментов симфонической музыки;

«дирижирование» оркестром;

музыкальная викторина;

вариативно: посещение концерта симфонической музыки; просмотр фильма об устройстве оркестра.

#### 2.11. Русские композиторы-классики.

Содержание: творчество выдающихся отечественных композиторов.

Виды деятельности обучающихся:

знакомство с творчеством выдающихся композиторов, отдельными фактами из их биографии;

слушание музыки;

фрагменты вокальных, инструментальных, симфонических сочинений;

круг характерных образов (картины природы, народной жизни, истории);

характеристика музыкальных образов, музыкально-выразительных средств;

наблюдение за развитием музыки;

определение жанра, формы;

чтение учебных текстов и художественной литературы биографического характера;

вокализация тем инструментальных сочинений;

разучивание, исполнение доступных вокальных сочинений;

вариативно: посещение концерта; просмотр биографического фильма.

#### 2.12. Европейские композиторы-классики.

Содержание: творчество выдающихся зарубежных композиторов.

Виды деятельности обучающихся:

знакомство с творчеством выдающихся композиторов, отдельными фактами из их биографии;

слушание музыки;

фрагменты вокальных, инструментальных, симфонических сочинений;

круг характерных образов (картины природы, народной жизни, истории);

характеристика музыкальных образов, музыкально-выразительных средств;

наблюдение за развитием музыки;

определение жанра, формы;

чтение учебных текстов и художественной литературы биографического характера;

вокализация тем инструментальных сочинений;  
разучивание, исполнение доступных вокальных сочинений;  
вариативно: посещение концерта; просмотр биографического фильма.

### 2.13. Мастерство исполнителя.

Содержание: творчество выдающихся исполнителей-певцов, инструменталистов, дирижёров. Консерватория, филармония, Конкурс имени П.И. Чайковского.

Виды деятельности обучающихся:

знакомство с творчеством выдающихся исполнителей классической музыки;  
изучение программ, афиш консерватории, филармонии;

сравнение нескольких интерпретаций одного и того же произведения в исполнении разных музыкантов;

беседа на тему «Композитор – исполнитель – слушатель»;

вариативно: посещение концерта классической музыки;

создание коллекции записей любимого исполнителя.

### Модуль № 3 «Музыка в жизни человека».

Главное содержание данного модуля сосредоточено вокруг рефлексивного исследования обучающимися психологической связи музыкального искусства и внутреннего мира человека. Основным результатом его освоения является развитие эмоционального интеллекта обучающихся, расширение спектра переживаемых чувств и их оттенков, осознание собственных душевных движений, способность к сопереживанию как при восприятии произведений искусства, так и в непосредственном общении с другими людьми. Формы бытования музыки, типичный комплекс выразительных средств музыкальных жанров выступают как обобщённые жизненные ситуации, порождающие различные чувства и настроения. Сверхзадача модуля – воспитание чувства прекрасного, пробуждение и развитие эстетических потребностей.

#### 3.1. Красота и вдохновение.

Содержание: стремление человека к красоте. Особое состояние – вдохновение. Музыка – возможность вместе переживать вдохновение, наслаждаться красотой. Музыкальное единство людей – хор, хоровод.

Виды деятельности обучающихся:

диалог с учителем о значении красоты и вдохновения в жизни человека;

слушание музыки, концентрация на её восприятии, своём внутреннем состоянии;

двигательная импровизация под музыку лирического характера «Цветы распускаются под музыку»;

выстраивание хорового унисона – вокального и психологического;

одновременное взятие и снятие звука, навыки певческого дыхания по руке дирижёра;

разучивание, исполнение красивой песни;

вариативно: разучивание хоровода

#### 3.2. Музыкальные пейзажи.

Содержание: образы природы в музыке, настроение музыкальных пейзажей, чувства человека, любующегося природой. Музыка – выражение глубоких чувств, тонких оттенков настроения, которые трудно передать словами.

Виды деятельности обучающихся:

слушание произведений программной музыки, посвящённой образам природы;

подбор эпитетов для описания настроения, характера музыки;

сопоставление музыки с произведениями изобразительного искусства;

двигательная импровизация, пластическое интонирование;

разучивание, одухотворенное исполнение песен о природе, её красоте;

вариативно: рисование «услышанных» пейзажей и (или) абстрактная живопись – передача настроения цветом, точками, линиями; игра-импровизация «Угадай моё настроение».

### 3.3. Музыкальные портреты.

Содержание: музыка, передающая образ человека, его походку, движения, характер, манеру речи. «Портреты», выраженные в музыкальных интонациях.

Виды деятельности обучающихся:

слушание произведений вокальной, программной инструментальной музыки, посвящённой образам людей, сказочных персонажей;

подбор эпитетов для описания настроения, характера музыки;

сопоставление музыки с произведениями изобразительного искусства;

двигательная импровизация в образе героя музыкального произведения;

разучивание, характерное исполнение песни – портретной зарисовки;

вариативно: рисование, лепка героя музыкального произведения; игра-импровизация «Угадай мой характер»; инсценировка – импровизация в жанре кукольного (теневого) театра с помощью кукол, силуэтов.

### 3.4. Какой же праздник без музыки?

Содержание: музыка, создающая настроение праздника. Музыка в цирке, на уличном шествии, спортивном празднике.

Виды деятельности обучающихся:

диалог с учителем о значении музыки на празднике;

слушание произведений торжественного, праздничного характера;

«дирижирование» фрагментами произведений;

конкурс на лучшего «дирижёра»;

разучивание и исполнение тематических песен к ближайшему празднику;

проблемная ситуация: почему на праздниках обязательно звучит музыка;

вариативно: запись видеозаписи с музыкальным поздравлением; групповые творческие шуточные двигательные импровизации «Цирковая труппа».

### 3.5. Танцы, игры и веселье.

Содержание: музыка – игра звуками. Танец – искусство и радость движения.

Примеры популярных танцев.

Виды деятельности обучающихся:

слушание, исполнение музыки скерцозного характера;

разучивание, исполнение танцевальных движений;

танец-игра;

рефлексия собственного эмоционального состояния после участия в танцевальных композициях и импровизациях;

проблемная ситуация: зачем люди танцуют;

ритмическая импровизация в стиле определённого танцевального жанра;

### 3.6. Музыка на войне, музыка о войне.

Содержание: военная тема в музыкальном искусстве. Военные песни, марши, интонации, ритмы, тембры (призывная кварта, пунктирный ритм, тембры малого барабана, трубы). Песни Великой Отечественной войны – песни Великой Победы.

Виды деятельности обучающихся:

чтение учебных и художественных текстов, посвящённых песням Великой Отечественной войны;

слушание, исполнение песен Великой Отечественной войны, знакомство с историей их сочинения и исполнения;

обсуждение в классе, ответы на вопросы: какие чувства вызывают песни Великой Победы, почему? Как музыка, песни помогали российскому народу одержать победу в Великой Отечественной войне?

### 3.7. Главный музыкальный символ.

Содержание: гимн России – главный музыкальный символ нашей страны. Традиции исполнения Гимна России. Другие гимны.

Виды деятельности обучающихся:

разучивание, исполнение Гимна Российской Федерации;  
знакомство с историей создания, правилами исполнения;  
просмотр видеозаписей парада, церемонии награждения спортсменов;  
чувство гордости, понятия достоинства и чести;  
обсуждение этических вопросов, связанных с государственными символами страны;  
разучивание, исполнение Гимна своей республики, города, школы.

### 3.8. Искусство времени.

Содержание: музыка – временное искусство. Погружение в поток музыкального звучания. Музыкальные образы движения, изменения и развития.

Виды деятельности обучающихся:

слушание, исполнение музыкальных произведений, передающих образ непрерывного движения;

наблюдение за своими телесными реакциями (дыхание, пульс, мышечный тонус) при восприятии музыки;

проблемная ситуация: как музыка воздействует на человека;

вариативно: программная ритмическая или инструментальная импровизация «Поезд», «Космический корабль».

### Модуль № 4 «Музыка народов мира».

Данный модуль является продолжением и дополнением модуля «Народная музыка России». «Между музыкой моего народа и музыкой других народов нет непреходимых границ» – тезис, выдвинутый Д.Б. Кабалевским во второй половине XX века, остаётся по-прежнему актуальным. Интонационная и жанровая близость фольклора разных народов.

#### 4.1. Певец своего народа.

Содержание: интонации народной музыки в творчестве зарубежных композиторов – ярких представителей национального музыкального стиля своей страны.

Виды деятельности обучающихся:

знакомство с творчеством композиторов;

сравнение их сочинений с народной музыкой;

определение формы, принципа развития фольклорного музыкального материала;

вокализация наиболее ярких тем инструментальных сочинений;

разучивание, исполнение доступных вокальных сочинений;

вариативно: исполнение на клавишных или духовых инструментах композиторских мелодий, прослеживание их по нотной записи;

творческие, исследовательские проекты, посвящённые выдающимся композиторам.

#### 4.2. Музыка стран ближнего зарубежья

Содержание: фольклор и музыкальные традиции стран ближнего зарубежья (песни, танцы, обычаи, музыкальные инструменты). Музыкальные традиции и праздники, народные инструменты и жанры. Славянские музыкальные традиции. Кавказские мелодии и ритмы. Композиторы и музыканты-исполнители стран ближнего зарубежья. Близость музыкальной культуры этих стран с российскими республиками.

Виды деятельности обучающихся:

знакомство с особенностями музыкального фольклора народов других стран;

определение характерных черт, типичных элементов музыкального языка (ритм, лад, интонации);

знакомство с внешним видом, особенностями исполнения и звучания народных инструментов;

определение на слух тембров инструментов;

классификация на группы духовых, ударных, струнных;

музыкальная викторина на знание тембров народных инструментов;

двигательная игра – импровизация-подражание игре на музыкальных инструментах;

сравнение интонаций, жанров, ладов, инструментов других народов с фольклорными элементами народов России;

разучивание и исполнение песен, танцев, сочинение, импровизация ритмических аккомпанементов к ним (с помощью звучащих жестов или на ударных инструментах);

вариативно: исполнение на клавишных или духовых инструментах народных мелодий, прослеживание их по нотной записи;

творческие, исследовательские проекты, школьные фестивали, посвящённые музыкальной культуре народов мира.

#### 4.3. Музыка стран дальнего зарубежья

Содержание: музыка народов Европы. Танцевальный и песенный фольклор европейских народов. Канон. Странствующие музыканты. Карнавал. Музыка Испании и Латинской Америки. Фламенко. Искусство игры на гитаре, кастаньеты, латиноамериканские ударные инструменты. Танцевальные жанры (по выбору учителя могут быть представлены болеро, фанданго, хота, танго, самба, румба, ча-ча-ча, сальса, босса-нова и другие).

Смешение традиций и культур в музыке Северной Америки.

Музыка Японии и Китая. Древние истоки музыкальной культуры стран Юго-Восточной Азии. Императорские церемонии, музыкальные инструменты. Пентатоника.

Музыка Средней Азии. Музыкальные традиции и праздники, народные инструменты и современные исполнители Казахстана, Киргизии, и других стран региона.

Виды деятельности обучающихся:

знакомство с особенностями музыкального фольклора народов других стран;

определение характерных черт, типичных элементов музыкального языка (ритм, лад, интонации);

знакомство с внешним видом, особенностями исполнения и звучания народных инструментов;

определение на слух тембров инструментов;

классификация на группы духовых, ударных, струнных;

музыкальная викторина на знание тембров народных инструментов;

двигательная игра – импровизация-подражание игре на музыкальных инструментах;

сравнение интонаций, жанров, ладов, инструментов других народов с фольклорными элементами народов России;

разучивание и исполнение песен, танцев, сочинение, импровизация ритмических аккомпанементов к ним (с помощью звучащих жестов или на ударных инструментах);

вариативно: исполнение на клавишных или духовых инструментах народных мелодий, прослеживание их по нотной записи;

творческие, исследовательские проекты, школьные фестивали, посвящённые музыкальной культуре народов мира.

#### 4.4. Диалог культур.

Содержание: образы, интонации фольклора других народов и стран в музыке отечественных и иностранных композиторов (в том числе образы других культур в музыке русских композиторов и русские музыкальные цитаты в творчестве зарубежных композиторов).

Виды деятельности обучающихся:

знакомство с творчеством композиторов;

сравнение их сочинений с народной музыкой;

определение формы, принципа развития фольклорного музыкального материала;

вокализация наиболее ярких тем инструментальных сочинений;

разучивание, исполнение доступных вокальных сочинений;

вариативно: исполнение на клавишных или духовых инструментах композиторских мелодий, прослеживание их по нотной записи;

творческие, исследовательские проекты, посвящённые выдающимся композиторам.

Модуль № 5 «Духовная музыка»



Музыкальная культура России на протяжении нескольких столетий была представлена тремя главными направлениями – музыкой народной, духовной и светской. В рамках религиозной культуры были созданы подлинные шедевры музыкального искусства. Изучение данного модуля поддерживает баланс, позволяет в рамках календарно-тематического планирования представить обучающимся максимально широкую сферу бытования музыкального искусства. Однако знакомство с отдельными произведениями, шедеврами духовной музыки возможно и в рамках изучения других модулей.

#### 5.1. Звучание храма.

Содержание: колокола, колокольные звоны (благовест, трезвон и другие), звонарские приговорки. Колокольность в музыке русских композиторов.

Виды деятельности обучающихся:

обобщение жизненного опыта, связанного со звучанием колоколов;

диалог с учителем о традициях изготовления колоколов, значении колокольного звона;

знакомство с видами колокольных звонов;

слушание музыки русских композиторов с ярко выраженным изобразительным элементом колокольности (по выбору учителя могут звучать фрагменты из музыкальных произведений М.П. Мусоргского, П.И. Чайковского, М.И. Глинки, С.В. Рахманинова и другие);

выявление, обсуждение характера, выразительных средств, использованных композитором;

двигательная импровизация – имитация движений звонаря на колокольне;

ритмические и артикуляционные упражнения на основе звонарских приговорок;

вариативно: просмотр документального фильма о колоколах;

сочинение, исполнение на фортепиано, синтезаторе или металлофонах композиции (импровизации), имитирующей звучание колоколов.

#### 5.2. Песни верующих.

Содержание: молитва, хорал, песнопение, духовный стих. Образы духовной музыки в творчестве композиторов-классиков.

Виды деятельности обучающихся:

слушание, разучивание, исполнение вокальных произведений религиозного содержания;

диалог с учителем о характере музыки, манере исполнения, выразительных средствах;

знакомство с произведениями светской музыки, в которых воплощены молитвенные интонации, используется хоральный склад звучания;

вариативно: просмотр документального фильма о значении молитвы;

рисование по мотивам прослушанных музыкальных произведений.

#### 5.3. Инструментальная музыка в церкви.

Содержание: орган и его роль в богослужении. Творчество И.С. Баха.

Виды деятельности обучающихся:

чтение учебных и художественных текстов, посвящённых истории создания, устройству органа, его роли в католическом и протестантском богослужении;

ответы на вопросы учителя;

слушание органной музыки И.С. Баха;

описание впечатления от восприятия, характеристика музыкально-выразительных средств;

игровая имитация особенностей игры на органе (во время слушания);

звуковое исследование – исполнение (учителем) на синтезаторе знакомых музыкальных произведений тембром органа;

наблюдение за трансформацией музыкального образа;

вариативно: посещение концерта органной музыки; рассматривание иллюстраций, изображений органа; проблемная ситуация – выдвижение гипотез о принципах работы этого музыкального инструмента; просмотр познавательного фильма об органе; литературное, художественное творчество на основе музыкальных впечатлений от восприятия органной музыки.

#### 5.4. Искусство Русской православной церкви.

Содержание: музыка в православном храме. Традиции исполнения, жанры (тропарь, стихира, величание и другие). Музыка и живопись, посвящённые святым. Образы Христа, Богородицы.

Виды деятельности обучающихся:

разучивание, исполнение вокальных произведений религиозной тематики, сравнение церковных мелодий и народных песен, мелодий светской музыки;

прослеживание исполняемых мелодий по нотной записи;

анализ типа мелодического движения, особенностей ритма, темпа, динамики;

сопоставление произведений музыки и живописи, посвящённых святым, Христу, Богородице;

вариативно: посещение храма; поиск в Интернете информации о Крещении Руси, святых, об иконах.

#### 5.5. Религиозные праздники.

Содержание: праздничная служба, вокальная (в том числе хоровая) музыка религиозного содержания (по выбору: на религиозных праздниках той конфессии, которая наиболее почитаема в данном регионе Российской Федерации. В рамках православной традиции возможно рассмотрение традиционных праздников с точки зрения, как религиозной символики, так и фольклорных традиций (например: Рождество, Троица, Пасха). Рекомендуется знакомство с фрагментами литургической музыки русских композиторов-классиков (С.В. Рахманинов, П.И. Чайковский и других композиторов).

Виды деятельности обучающихся:

слушание музыкальных фрагментов праздничных богослужений, определение характера музыки, её религиозного содержания;

разучивание (с использованием нотного текста), исполнение доступных вокальных произведений духовной музыки;

вариативно: просмотр фильма, посвящённого религиозным праздникам; посещение концерта духовной музыки; исследовательские проекты, посвящённые музыке религиозных праздников.

#### Модуль № 6 «Музыка театра и кино».

Модуль «Музыка театра и кино» тесно переплетается с модулем «Классическая музыка», может стыковаться по ряду произведений с модулями «Современная музыка» (мюзикл), «Музыка в жизни человека» (музыкальные портреты). Для данного модуля особенно актуально сочетание различных видов урочной и внеурочной деятельности, таких как театрализованные постановки силами обучающихся, посещение музыкальных театров, коллективный просмотр фильмов.

##### 6.1. Музыкальная сказка на сцене, на экране.

Содержание: характеры персонажей, отражённые в музыке. Тембр голоса. Соло. Хор, ансамбль.

Виды деятельности обучающихся:

видеопросмотр музыкальной сказки;

обсуждение музыкально-выразительных средств, передающих повороты сюжета, характеры героев;

игра-викторина «Угадай по голосу»;

разучивание, исполнение отдельных номеров из детской оперы, музыкальной сказки;

вариативно: постановка детской музыкальной сказки, спектакль для родителей; творческий проект «Озвучиваем мультфильм».

#### 6.2. Театр оперы и балета.

Содержание: особенности музыкальных спектаклей. Балет. Опера. Солисты, хор, оркестр, дирижёр в музыкальном спектакле.

Виды деятельности обучающихся:

знакомство со знаменитыми музыкальными театрами;

просмотр фрагментов музыкальных спектаклей с комментариями учителя;

определение особенностей балетного и оперного спектакля;

тесты или кроссворды на освоение специальных терминов;

танцевальная импровизация под музыку фрагмента балета;

разучивание и исполнение доступного фрагмента, обработки песни (хора из оперы);

«игра в дирижёра» – двигательная импровизация во время слушания оркестрового фрагмента музыкального спектакля;

вариативно: посещение спектакля или экскурсия в местный музыкальный театр; виртуальная экскурсия по Большому театру; рисование по мотивам музыкального спектакля, создание афиши.

#### 6.3. Балет. Хореография – искусство танца.

Содержание: сольные номера и массовые сцены балетного спектакля. Фрагменты, отдельные номера из балетов отечественных композиторов (например, балеты П.И. Чайковского, С.С. Прокофьева, А.И. Хачатуряна, В.А. Гаврилина, Р.К. Щедрина).

Виды деятельности обучающихся:

просмотр и обсуждение видеозаписей – знакомство с несколькими яркими сольными номерами и сценами из балетов русских композиторов;

музыкальная викторина на знание балетной музыки;

вариативно: пропевание и исполнение ритмической партитуры – аккомпанемента к фрагменту балетной музыки; посещение балетного спектакля или просмотр фильма-балета;

#### 6.4. Опера. Главные герои и номера оперного спектакля.

Содержание: ария, хор, сцена, увертюра – оркестровое вступление. Отдельные номера из опер русских и зарубежных композиторов (по выбору учителя могут быть представлены фрагменты из опер Н.А. Римского-Корсакова («Садко», «Сказка о царе Салтане», «Снегурочка»), М.И. Глинки («Руслан и Людмила»), К.В. Глюка («Орфей и Эвридика»), Дж. Верди и других композиторов).

Виды деятельности обучающихся:

слушание фрагментов опер;

определение характера музыки сольной партии, роли и выразительных средств оркестрового сопровождения;

знакомство с тембрами голосов оперных певцов;

освоение терминологии;

звучащие тесты и кроссворды на проверку знаний;

разучивание, исполнение песни, хора из оперы;

рисование героев, сцен из опер;

вариативно: просмотр фильма-оперы; постановка детской оперы.

#### 6.5. Сюжет музыкального спектакля.

Содержание: либретто, развитие музыки в соответствии с сюжетом. Действия и сцены в опере и балете. Контрастные образы, лейтмотивы.

Виды деятельности обучающихся:

знакомство с либретто, структурой музыкального спектакля;

рисунки обложки для либретто опер и балетов;

анализ выразительных средств, создающих образы главных героев, противоборствующих сторон;

наблюдение за музыкальным развитием, характеристика приёмов, использованных композитором;

вокализация, пропевание музыкальных тем, пластическое интонирование оркестровых фрагментов;

музыкальная викторина на знание музыки;

звучащие и терминологические тесты;

вариативно: создание любительского видеofilmа на основе выбранного либретто; просмотр фильма-оперы или фильма-балета.

6.6. Оперетта, мюзикл.

Содержание: история возникновения и особенности жанра. Отдельные номера из оперетт И. Штрауса, И. Кальмана и другие.

Виды деятельности обучающихся:

знакомство с жанрами оперетты, мюзикла;

слушание фрагментов из оперетт, анализ характерных особенностей жанра;

разучивание, исполнение отдельных номеров из популярных музыкальных спектаклей;

сравнение разных постановок одного и того же мюзикла;

вариативно: посещение музыкального театра: спектакль в жанре оперетты или мюзикла; постановка фрагментов, сцен из мюзикла – спектакль для родителей.

5.7. Кто создаёт музыкальный спектакль?

Содержание: профессии музыкального театра: дирижёр, режиссёр, оперные певцы, балерины и танцовщики, художники и другие.

Виды деятельности обучающихся:

диалог с учителем по поводу синкретичного характера музыкального спектакля;

знакомство с миром театральных профессий, творчеством театральных режиссёров, художников;

просмотр фрагментов одного и того же спектакля в разных постановках;

обсуждение различий в оформлении, режиссуре;

создание эскизов костюмов и декораций к одному из изученных музыкальных спектаклей;

вариативно: виртуальный квест по музыкальному театру.

5.8. Патриотическая и народная тема в театре и кино.

Содержание: история создания, значение музыкально-сценических и экранных произведений, посвящённых нашему народу, его истории, теме служения Отечеству. Фрагменты, отдельные номера из опер, балетов, музыки к фильмам (например, опера «Иван Сусанин» М.И. Глинки, опера «Война и мир», музыка к кинофильму «Александр Невский» С.С. Прокофьева, оперы «Борис Годунов» и другие произведения).

Виды деятельности обучающихся:

чтение учебных и популярных текстов об истории создания патриотических опер, фильмов, о творческих поисках композиторов, создававших к ним музыку;

диалог с учителем;

просмотр фрагментов крупных сценических произведений, фильмов;

обсуждение характера героев и событий;

проблемная ситуация: зачем нужна серьёзная музыка;

разучивание, исполнение песен о Родине, нашей стране, исторических событиях и подвигах героев;

вариативно: посещение театра (кинотеатра) – просмотр спектакля (фильма) патриотического содержания; участие в концерте, фестивале, конференции патриотической тематики.

Модуль № 7 «Современная музыкальная культура».

Наряду с важнейшими сферами музыкальной культуры (музыка народная, духовная и светская), сформировавшимися в прошлые столетия, правомерно выделить в отдельный

пласт современную музыку. Объективной сложностью в данном случае является выделение явлений, персоналий и произведений, действительно достойных внимания, тех, которые не забудутся через несколько лет как случайное веяние моды. В понятие «современная музыка» входит широкий круг явлений (от академического авангарда до фри-джаза, от эмбиента до рэпа), для восприятия которых требуется специфический и разнообразный музыкальный опыт. Поэтому на уровне начального общего образования необходимо заложить основы для последующего развития в данном направлении. Помимо указанных в модуле тематических блоков, существенным вкладом в такую подготовку является разучивание и исполнение песен современных композиторов, написанных современным музыкальным языком. При этом необходимо удерживать баланс между современностью песни и её доступностью детскому восприятию, соблюдать критерии отбора материала с учётом требований художественного вкуса, эстетичного вокально-хорового звучания.

#### 7.1. Современные обработки классической музыки.

Содержание: понятие обработки, творчество современных композиторов исполнителей, обрабатывающих классическую музыку. Проблемная ситуация: зачем музыканты делают обработки классики?

Виды деятельности обучающихся:

различение музыки классической и её современной обработки;

слушание обработок классической музыки, сравнение их с оригиналом;

обсуждение комплекса выразительных средств, наблюдение за изменением характера музыки;

вокальное исполнение классических тем в сопровождении современного ритмизованного аккомпанемента;

#### 7.2. Джаз.

Содержание: особенности джаза: импровизационность, ритм. Музыкальные инструменты джаза, особые приёмы игры на них. Творчество джазовых музыкантов (по выбору учителя могут быть представлены примеры творчества всемирно известных джазовых).

Виды деятельности обучающихся:

знакомство с творчеством джазовых музыкантов;

узнавание, различение на слух джазовых композиций в отличие от других музыкальных стилей и направлений;

определение на слух тембров музыкальных инструментов, исполняющих джазовую композицию;

вариативно: разучивание, исполнение песен в джазовых ритмах; сочинение, импровизация ритмического аккомпанемента с джазовым ритмом, синкопами; составление плейлиста, коллекции записей джазовых музыкантов.

#### 7.3. Исполнители современной музыки.

Содержание: творчество одного или нескольких исполнителей современной музыки, популярных у молодёжи.

Виды деятельности обучающихся:

просмотр видеоклипов современных исполнителей;

сравнение их композиций с другими направлениями и стилями (классикой, духовной, народной музыкой);

вариативно: составление плейлиста, коллекции записей современной музыки для друзей-других обучающихся (для проведения совместного досуга); съёмка собственного видеоклипа на музыку одной из современных популярных композиций.

#### 7.4. Электронные музыкальные инструменты.

Содержание: современные «двойники» классических музыкальных инструментов: синтезатор, электронная скрипка, гитара, барабаны. Виртуальные музыкальные инструменты в компьютерных программах.

Виды деятельности обучающихся:  
слушание музыкальных композиций в исполнении на электронных музыкальных инструментах;  
сравнение их звучания с акустическими инструментами, обсуждение результатов сравнения;  
подбор электронных тембров для создания музыки к фантастическому фильму;  
вариативно: посещение музыкального магазина (отдел электронных музыкальных инструментов); просмотр фильма об электронных музыкальных инструментах; создание электронной композиции в компьютерных программах с готовыми семплами (например, Garage Band).

#### Модуль № 8 «Музыкальная грамота».

Данный модуль является вспомогательным и не может изучаться в отрыве от других модулей. Освоение музыкальной грамоты не является самоцелью и всегда подчиняется задачам освоения исполнительского, в первую очередь певческого репертуара, а также задачам воспитания грамотного слушателя. Распределение ключевых тем модуля в рамках календарно-тематического планирования возможно по арочному принципу либо на регулярной основе по 5–10 минут на каждом уроке. Новые понятия и навыки после их освоения не исключаются из учебной деятельности, а используются в качестве актуального знания, практического багажа при организации работы над следующим музыкальным материалом.

##### 8.1. Весь мир звучит.

Содержание: звуки музыкальные и шумовые. Свойства звука: высота, громкость, длительность, тембр.

Виды деятельности обучающихся:

знакомство со звуками музыкальными и шумовыми;  
различение, определение на слух звуков различного качества;  
игра – подражание звукам и голосам природы с использованием шумовых музыкальных инструментов, вокальной импровизации;  
артикуляционные упражнения, разучивание и исполнение попевок и песен с использованием звукоподражательных элементов, шумовых звуков.

##### 8.2. Звукоряд.

Содержание: нотный стан, скрипичный ключ. Ноты первой октавы.

Виды деятельности обучающихся:

знакомство с элементами нотной записи;  
различение по нотной записи, определение на слух звукоряда в отличие от других последовательностей звуков;  
пение с названием нот, игра на металлофоне звукоряда от ноты «до»;  
разучивание и исполнение вокальных упражнений, песен, построенных на элементах звукоряда.

##### 8.3. Интонация.

Содержание: выразительные и изобразительные интонации.

Виды деятельности обучающихся:

определение на слух, прослеживание по нотной записи кратких интонаций изобразительного (ку-ку, тик-так и другие) и выразительного (просьба, призыв и другие) характера;  
разучивание, исполнение попевок, вокальных упражнений, песен, вокальные и инструментальные импровизации на основе данных интонаций;  
слушание фрагментов музыкальных произведений, включающих примеры изобразительных интонаций.

##### 8.4. Ритм.

Содержание: звуки длинные и короткие (восьмые и четвертные длительности), такт, тактовая черта.

Виды деятельности обучающихся:

определение на слух, прослеживание по нотной записи ритмических рисунков, состоящих из различных длительностей и пауз;

исполнение, импровизация с помощью звучащих жестов (хлопки, шлепки, притопы) и (или) ударных инструментов простых ритмов;

игра «Ритмическое эхо», прохлопывание ритма по ритмическим карточкам, проговаривание с использованием ритмослогов;

разучивание, исполнение на ударных инструментах ритмической партитуры;

слушание музыкальных произведений с ярко выраженным ритмическим рисунком, воспроизведение данного ритма по памяти (хлопками);

#### 8.5. Ритмический рисунок.

Содержание: длительности половинная, целая, шестнадцатые. Паузы. Ритмические рисунки. Ритмическая партитура.

Виды деятельности обучающихся:

определение на слух, прослеживание по нотной записи ритмических рисунков, состоящих из различных длительностей и пауз;

исполнение, импровизация с помощью звучащих жестов (хлопки, шлепки, притопы) и (или) ударных инструментов простых ритмов;

игра «Ритмическое эхо», прохлопывание ритма по ритмическим карточкам, проговаривание с использованием ритмослогов;

разучивание, исполнение на ударных инструментах ритмической партитуры;

слушание музыкальных произведений с ярко выраженным ритмическим рисунком, воспроизведение данного ритма по памяти (хлопками);

#### 8.6. Размер.

Содержание: равномерная пульсация. Сильные и слабые доли. Размеры 2/4, 3/4, 4/4.

Виды деятельности обучающихся:

ритмические упражнения на ровную пульсацию, выделение сильных долей в размерах 2/4, 3/4, 4/4 (звучащими жестами или на ударных инструментах);

определение на слух, по нотной записи размеров 2/4, 3/4, 4/4;

исполнение вокальных упражнений, песен в размерах 2/4, 3/4, 4/4 с хлопками-акцентами на сильную долю, элементарными дирижёрскими жестами;

слушание музыкальных произведений с ярко выраженным музыкальным размером, танцевальные, двигательные импровизации под музыку;

вариативно: исполнение на клавишных или духовых инструментах попевок, мелодий в размерах 2/4, 3/4, 4/4; вокальная и инструментальная импровизация в заданном размере.

#### 8.7. Музыкальный язык.

Содержание: темп, тембр. Динамика (форте, пиано, крещендо, диминуэндо). Штрихи (стаккато, легато, акцент).

Виды деятельности обучающихся:

знакомство с элементами музыкального языка, специальными терминами, их обозначением в нотной записи;

определение изученных элементов на слух при восприятии музыкальных произведений;

наблюдение за изменением музыкального образа при изменении элементов музыкального языка (как меняется характер музыки при изменении темпа, динамики, штрихов);

исполнение вокальных и ритмических упражнений, песен с ярко выраженными динамическими, темповыми, штриховыми красками;

использование элементов музыкального языка для создания определённого образа, настроения в вокальных и инструментальных импровизациях;

вариативно: исполнение на клавишных или духовых инструментах попевок, мелодий с ярко выраженными динамическими, темповыми, штриховыми красками; исполнительская интерпретация на основе их изменения. Составление музыкального словаря.

#### 8.8. Высота звуков.

Содержание: регистры. Ноты певческого диапазона. Расположение нот на клавиатуре. Знаки альтерации (диезы, бемоли, бекары).

Виды деятельности обучающихся:

освоение понятий «выше-ниже»;

определение на слух принадлежности звуков к одному из регистров; прослеживание по нотной записи отдельных мотивов, фрагментов знакомых песен, выделение знакомых нот, знаков альтерации;

наблюдение за изменением музыкального образа при изменении регистра;

вариативно: исполнение на клавишных или духовых инструментах попевок, кратких мелодий по нотам; выполнение упражнений на виртуальной клавиатуре.

#### 8.9. Мелодия.

Содержание: мотив, музыкальная фраза. Поступенное, плавное движение мелодии, скачки. Мелодический рисунок.

Виды деятельности обучающихся:

определение на слух, прослеживание по нотной записи мелодических рисунков с поступенным, плавным движением, скачками, остановками;

исполнение, импровизация (вокальная или на звуковысотных музыкальных инструментах) различных мелодических рисунков;

вариативно: нахождение по нотам границ музыкальной фразы, мотива; обнаружение повторяющихся и неповторяющихся мотивов, музыкальных фраз, похожих друг на друга; исполнение на духовых, клавишных инструментах или виртуальной клавиатуре попевок, кратких мелодий по нотам.

#### 8.10. Сопровождение.

Содержание: аккомпанемент. Оstinато. Вступление, заключение, проигрыш.

Виды деятельности обучающихся:

определение на слух, прослеживание по нотной записи главного голоса и сопровождения;

различение, характеристика мелодических и ритмических особенностей главного голоса и сопровождения;

показ рукой линии движения главного голоса и аккомпанемента;

различение простейших элементов музыкальной формы: вступление, заключение, проигрыш;

составление наглядной графической схемы;

импровизация ритмического аккомпанемента к знакомой песне (звучащими жестами или на ударных инструментах);

вариативно: исполнение простейшего сопровождения к знакомой мелодии на клавишных или духовых инструментах.

#### 8.11. Песня.

Содержание: куплетная форма. Запев, припев.

Виды деятельности обучающихся:

знакомство со строением куплетной формы;

составление наглядной буквенной или графической схемы куплетной формы;

исполнение песен, написанных в куплетной форме;

различение куплетной формы при слушании незнакомых музыкальных произведений;

вариативно: импровизация, сочинение новых куплетов к знакомой песне.

#### 8.12. Лад.



Содержание: понятие лада. Семиступенные лады мажор и минор. Краска звучания. Ступеневый состав.

Виды деятельности обучающихся:

определение на слух ладового наклона музыки;

игра «Солнышко – туча»;

наблюдение за изменением музыкального образа при изменении лада;

распевания, вокальные упражнения, построенные на чередовании мажора и минора;

исполнение песен с ярко выраженной ладовой окраской;

вариативно: импровизация, сочинение в заданном ладу; чтение сказок о нотах и музыкальных ладах.

#### 8.13. Пентатоника.

Содержание: пентатоника – пятиступенный лад, распространённый у многих народов.

Виды деятельности обучающихся:

слушание инструментальных произведений, исполнение песен, написанных в пентатонике

#### 8.14. Ноты в разных октавах.

Содержание: ноты второй и малой октавы. Басовый ключ.

Виды деятельности обучающихся:

знакомство с нотной записью во второй и малой октаве;

прослеживание по нотам небольших мелодий в соответствующем диапазоне;

сравнение одной и той же мелодии, записанной в разных октавах;

определение на слух, в какой октаве звучит музыкальный фрагмент;

вариативно: исполнение на духовых, клавишных инструментах или виртуальной клавиатуре попевок, кратких мелодий по нотам.

#### 8.15. Дополнительные обозначения в нотах.

Содержание: реприза, фермата, вольта, украшения (трели, форшлаг).

Виды деятельности обучающихся:

знакомство с дополнительными элементами нотной записи;

исполнение песен, попевок, в которых присутствуют данные элементы.

#### 8.16. Ритмические рисунки в размере 6/8.

Содержание: размер 6/8. Нота с точкой. Шестнадцатые. Пунктирный ритм.

Виды деятельности обучающихся:

определение на слух, прослеживание по нотной записи ритмических рисунков в размере 6/8;

исполнение, импровизация с помощью звучащих жестов (хлопки, шлепки, притопы) и (или) ударных инструментов;

игра «Ритмическое эхо», прохлопывание ритма по ритмическим карточкам, проговаривание ритмослогами;

разучивание, исполнение на ударных инструментах ритмической партитуры;

слушание музыкальных произведений с ярко выраженным ритмическим рисунком, воспроизведение данного ритма по памяти (хлопками);

вариативно: исполнение на клавишных или духовых инструментах попевок, мелодий и аккомпанементов в размере 6/8.

#### 8.17. Тональность. Гамма.

Содержание: тоника, тональность. Знаки при ключе. Мажорные и минорные тональности (до 2–3 знаков при ключе).

Виды деятельности обучающихся:

определение на слух устойчивых звуков;

игра «устой – неустой»;

пение упражнений – гамм с названием нот, прослеживание по нотам;

освоение понятия «тоника»;

упражнение на допевание неполной музыкальной фразы до тоники «Закончи музыкальную фразу»;

вариативно: импровизация в заданной тональности.

#### 8.18. Интервалы.

Содержание: понятие музыкального интервала. Тон, полутон. Консонансы: терция, кварта, квинта, секста, октава. Диссонансы: секунда, септима.

Виды деятельности обучающихся:

освоение понятия «интервал»;

анализ ступенечного состава мажорной и минорной гаммы (тон-полутон);

различение на слух диссонансов и консонансов, параллельного движения двух голосов в октаву, терцию, сексту;

подбор эпитетов для определения краски звучания различных интервалов;

разучивание, исполнение попевок и песен с ярко выраженной характерной интерваликой в мелодическом движении;

элементы двухголосия;

вариативно: досочинение к простой мелодии подголоска, повторяющего основной голос в терцию, октаву; сочинение аккомпанемента на основе движения квинтами, октавами.

#### 8.19. Гармония.

Содержание: аккорд. Трезвучие мажорное и минорное. Понятие фактуры. Фактуры аккомпанемента бас-аккорд, аккордовая, арпеджио.

Виды деятельности обучающихся:

различение на слух интервалов и аккордов;

различение на слух мажорных и минорных аккордов;

разучивание, исполнение попевок и песен с мелодическим движением по звукам аккордов;

вокальные упражнения с элементами трёхголосия;

определение на слух типа фактуры аккомпанемента исполняемых песен, прослушанных инструментальных произведений;

вариативно: сочинение аккордового аккомпанемента к мелодии песни.

#### 8.20. Музыкальная форма.

Содержание: контраст и повтор как принципы строения музыкального произведения. Двухчастная, трёхчастная и трёхчастная репризная форма. Рондо: рефрен и эпизоды.

Виды деятельности обучающихся:

знакомство со строением музыкального произведения, понятиями двухчастной и трёхчастной формы, рондо;

слушание произведений: определение формы их строения на слух;

составление наглядной буквенной или графической схемы;

исполнение песен, написанных в двухчастной или трёхчастной форме;

вариативно: коллективная импровизация в форме рондо, трёхчастной репризной форме; создание художественных композиций (рисунок, аппликация) по законам музыкальной формы.

#### 8.21. Вариации.

Содержание: варьирование как принцип развития. Тема. Вариации.

Виды деятельности обучающихся:

слушание произведений, сочинённых в форме вариаций;

наблюдение за развитием, изменением основной темы;

составление наглядной буквенной или графической схемы;

исполнение ритмической партитуры, построенной по принципу вариаций;

вариативно: коллективная импровизация в форме вариаций.

## **Планируемые результаты освоения программы по музыке на уровне начального общего образования.**

1. В результате изучения музыки на уровне начального общего образования у обучающегося будут сформированы следующие **личностные результаты**:

1) в области гражданско-патриотического воспитания:  
осознание российской гражданской идентичности;  
знание Гимна России и традиций его исполнения, уважение музыкальных символов и традиций республик Российской Федерации;  
проявление интереса к освоению музыкальных традиций своего края, музыкальной культуры народов России;

уважение к достижениям отечественных мастеров культуры;  
стремление участвовать в творческой жизни своей школы, города, республики;

2) в области духовно-нравственного воспитания:  
признание индивидуальности каждого человека;  
проявление сопереживания, уважения и доброжелательности;  
готовность придерживаться принципов взаимопомощи и творческого сотрудничества в процессе непосредственной музыкальной и учебной деятельности;

3) в области эстетического воспитания:  
восприимчивость к различным видам искусства, музыкальным традициям и творчеству своего и других народов;

умение видеть прекрасное в жизни, наслаждаться красотой;  
стремление к самовыражению в разных видах искусства;

4) в области научного познания:  
первоначальные представления о единстве и особенностях художественной и научной картины мира;  
познавательные интересы, активность, инициативность, любознательность и самостоятельность в познании;

5) в области физического воспитания, формирования культуры здоровья и эмоционального благополучия:

знание правил здорового и безопасного (для себя и других людей) образа жизни в окружающей среде и готовность к их выполнению;

бережное отношение к физиологическим системам организма, задействованным в музыкально-исполнительской деятельности (дыхание, артикуляция, музыкальный слух, голос);

профилактика умственного и физического утомления с использованием возможностей музыкотерапии;

б) в области трудового воспитания:  
установка на посильное активное участие в практической деятельности;  
трудолюбие в учёбе, настойчивость в достижении поставленных целей;  
интерес к практическому изучению профессий в сфере культуры и искусства;  
уважение к труду и результатам трудовой деятельности;

7) в области экологического воспитания:  
бережное отношение к природе; неприятие действий, приносящих ей вред.

2. В результате изучения музыки на уровне начального общего образования у обучающегося будут сформированы **универсальные познавательные учебные действия, универсальные коммуникативные учебные действия, универсальные регулятивные учебные действия**.

2.1. У обучающегося будут сформированы следующие **базовые логические действия** как часть универсальных познавательных учебных действий:

сравнивать музыкальные звуки, звуковые сочетания, произведения, жанры, устанавливать основания для сравнения, объединять элементы музыкального звучания по определённому признаку;

определять существенный признак для классификации, классифицировать предложенные объекты (музыкальные инструменты, элементы музыкального языка, произведения, исполнительские составы);

находить закономерности и противоречия в рассматриваемых явлениях музыкального искусства, сведениях и наблюдениях за звучащим музыкальным материалом на основе предложенного учителем алгоритма;

выявлять недостаток информации, в том числе слуховой, акустической для решения учебной (практической) задачи на основе предложенного алгоритма;

устанавливать причинно-следственные связи в ситуациях музыкального восприятия и исполнения, делать выводы.

**2.2. У обучающегося будут сформированы следующие базовые исследовательские действия** как часть универсальных познавательных учебных действий:

на основе предложенных учителем вопросов определять разрыв между реальным и желательным состоянием музыкальных явлений, в том числе в отношении собственных музыкально-исполнительских навыков;

с помощью учителя формулировать цель выполнения вокальных и слуховых упражнений, планировать изменения результатов своей музыкальной деятельности, ситуации совместного музицирования;

сравнивать несколько вариантов решения творческой, исполнительской задачи, выбирать наиболее подходящий (на основе предложенных критериев);

проводить по предложенному плану опыт, несложное исследование по установлению особенностей предмета изучения и связей между музыкальными объектами и явлениями (часть – целое, причина – следствие);

формулировать выводы и подкреплять их доказательствами на основе результатов проведённого наблюдения (в том числе в форме двигательного моделирования, звукового эксперимента, классификации, сравнения, исследования);

прогнозировать возможное развитие музыкального процесса, эволюции культурных явлений в различных условиях.

**2.3. У обучающегося будут сформированы умения работать с информацией** как часть универсальных познавательных учебных действий:

выбирать источник получения информации;

согласно заданному алгоритму находить в предложенном источнике информацию, представленную в явном виде;

распознавать достоверную и недостоверную информацию самостоятельно или на основании предложенного учителем способа её проверки;

соблюдать с помощью взрослых (учителей, родителей (законных представителей) обучающихся) правила информационной безопасности при поиске информации в Интернете;

анализировать текстовую, видео-, графическую, звуковую, информацию в соответствии с учебной задачей;

анализировать музыкальные тексты (акустические и нотные) по предложенному учителем алгоритму;

самостоятельно создавать схемы, таблицы для представления информации.

**2.4. У обучающегося будут сформированы умения как часть универсальных коммуникативных учебных действий:**

1) невербальная коммуникация:

воспринимать музыку как специфическую форму общения людей, стремиться понять эмоционально-образное содержание музыкального высказывания;

выступать перед публикой в качестве исполнителя музыки (соло или в коллективе);

передавать в собственном исполнении музыки художественное содержание, выражать настроение, чувства, личное отношение к исполняемому произведению;

осознанно пользоваться интонационной выразительностью в быденной речи, понимать культурные нормы и значение интонации в повседневном общении;

2) вербальная коммуникация:

воспринимать и формулировать суждения, выражать эмоции в соответствии с целями и условиями общения в знакомой среде;

проявлять уважительное отношение к собеседнику, соблюдать правила ведения диалога и дискуссии;

признавать возможность существования разных точек зрения;

корректно и аргументированно высказывать своё мнение;

строить речевое высказывание в соответствии с поставленной задачей;

создавать устные и письменные тексты (описание, рассуждение, повествование);

подготавливать небольшие публичные выступления;

подбирать иллюстративный материал (рисунки, фото, плакаты) к тексту выступления;

3) совместная деятельность (сотрудничество):

стремиться к объединению усилий, эмоциональной эмпатии в ситуациях совместного восприятия, исполнения музыки;

переключаться между различными формами коллективной, групповой и индивидуальной работы при решении конкретной проблемы, выбирать наиболее эффективные формы взаимодействия при решении поставленной задачи;

формулировать краткосрочные и долгосрочные цели (индивидуальные с учётом участия в коллективных задачах) в стандартной (типовой) ситуации на основе предложенного формата планирования, распределения промежуточных шагов и сроков;

принимать цель совместной деятельности, коллективно строить действия по её достижению: распределять роли, договариваться, обсуждать процесс и результат совместной работы; проявлять готовность руководить, выполнять поручения, подчиняться;

ответственно выполнять свою часть работы; оценивать свой вклад в общий результат;

выполнять совместные проектные, творческие задания с использованием предложенных образцов.

2.5. У обучающегося будут сформированы **умения самоорганизации** как части универсальных регулятивных учебных действий:

планировать действия по решению учебной задачи для получения результата;

выстраивать последовательность выбранных действий.

2.6. У обучающегося будут сформированы **умения самоконтроля** как части универсальных учебных действий:

устанавливать причины успеха (неудач) учебной деятельности;

корректировать свои учебные действия для преодоления ошибок.

2.7. Овладение системой универсальных учебных **регулятивных учебных действий** обеспечивает формирование смысловых установок личности (внутренняя позиция личности) и жизненных навыков личности (управления собой, самодисциплины, устойчивого поведения, эмоционального душевного равновесия и т.д.).

3. **Предметные результаты** изучения музыки.

3.1. Предметные результаты характеризуют начальный этап формирования у обучающихся основ музыкальной культуры и проявляются в способности к музыкальной деятельности, потребности в регулярном общении с музыкальным искусством, позитивном ценностном отношении к музыке как важному элементу своей жизни.

Обучающиеся, освоившие основную образовательную программу по музыке:

с интересом занимаются музыкой, любят петь, умеют слушать серьёзную музыку, знают правила поведения в театре, концертном зале; проявляют интерес к игре на доступных музыкальных инструментах;

сознательно стремятся к развитию своих музыкальных способностей;

осознают разнообразие форм и направлений музыкального искусства, могут назвать музыкальные произведения, композиторов, исполнителей, которые им нравятся, аргументировать свой выбор;

имеют опыт восприятия, творческой и исполнительской деятельности;

с уважением относятся к достижениям отечественной музыкальной культуры;

стремятся к расширению своего музыкального кругозора.

3.2. К концу изучения модуля № 1 «Народная музыка России» обучающийся научится:

определять принадлежность музыкальных интонаций, изученных произведений к родному фольклору, русской музыке, народной музыке различных регионов России;

определять на слух и называть знакомые народные музыкальные инструменты;

группировать народные музыкальные инструменты по принципу звукоизвлечения: духовые, ударные, струнные;

определять принадлежность музыкальных произведений и их фрагментов к композиторскому или народному творчеству;

различать манеру пения, инструментального исполнения, типы солистов и коллективов – народных и академических;

создавать ритмический аккомпанемент на ударных инструментах при исполнении народной песни;

исполнять народные произведения различных жанров с сопровождением и без сопровождения;

участвовать в коллективной игре (импровизации) (вокальной, инструментальной, танцевальной) на основе освоенных фольклорных жанров.

3.3. К концу изучения модуля № 2 «Классическая музыка» обучающийся научится:

различать на слух произведения классической музыки, называть автора и произведение, исполнительский состав;

различать и характеризовать простейшие жанры музыки (песня, танец, марш), выделять и называть типичные жанровые признаки песни, танца и марша в сочинениях композиторов-классиков;

различать концертные жанры по особенностям исполнения (камерные и симфонические, вокальные и инструментальные), приводить примеры;

исполнять (в том числе фрагментарно, отдельными темами) сочинения композиторов-классиков;

воспринимать музыку в соответствии с её настроением, характером, осознавать эмоции и чувства, вызванные музыкальным звучанием, кратко описать свои впечатления от музыкального восприятия;

характеризовать выразительные средства, использованные композитором для создания музыкального образа;

соотносить музыкальные произведения с произведениями живописи, литературы на основе сходства настроения, характера, комплекса выразительных средств.

3.4. К концу изучения модуля № 3 «Музыка в жизни человека» обучающийся научится:

исполнять Гимн Российской Федерации, Гимн своей республики, школы, исполнять песни, посвящённые Победе нашего народа в Великой Отечественной войне, песни, воспевающие красоту родной природы, выражающие разнообразные эмоции, чувства и настроения;

воспринимать музыкальное искусство как отражение многообразия жизни, различать обобщённые жанровые сферы: напевность (лирика), танцевальность и маршевость (связь с движением), декламационность, эпос (связь со словом);

осознавать собственные чувства и мысли, эстетические переживания, находить прекрасное в окружающем мире и в человеке, стремиться к развитию и удовлетворению эстетических потребностей

3.5. К концу изучения модуля № 4 «Музыка народов мира» обучающийся научится:  
различать на слух и исполнять произведения народной и композиторской музыки других стран;

определять на слух принадлежность народных музыкальных инструментов к группам духовых, струнных, ударно-шумовых инструментов;

различать на слух и называть фольклорные элементы музыки разных народов мира в сочинениях профессиональных композиторов (из числа изученных культурно-национальных традиций и жанров);

различать и характеризовать фольклорные жанры музыки (песенные, танцевальные), выделять и называть типичные жанровые признаки.

3.6. К концу изучения модуля № 5 «Духовная музыка» обучающийся научится:

определять характер, настроение музыкальных произведений духовной музыки, характеризовать её жизненное предназначение;

исполнять доступные образцы духовной музыки;

рассказывать об особенностях исполнения, традициях звучания духовной музыки Русской православной церкви (вариативно: других конфессий согласно региональной религиозной традиции).

3.7. К концу изучения модуля № 6 «Музыка театра и кино» обучающийся научится:

определять и называть особенности музыкально-сценических жанров (опера, балет, оперетта, мюзикл);

различать отдельные номера музыкального спектакля (ария, хор, увертюра и другие), узнавать на слух и называть освоенные музыкальные произведения (фрагменты) и их авторов;

различать виды музыкальных коллективов (ансамблей, оркестров, хоров), тембры человеческих голосов и музыкальных инструментов, определять их на слух;

отличать черты профессий, связанных с созданием музыкального спектакля, и их роли в творческом процессе: композитор, музыкант, дирижёр, сценарист, режиссёр, хореограф, певец, художник и другие.

3.8. К концу изучения модуля № 7 «Современная музыкальная культура» обучающийся научится:

различать разнообразные виды и жанры современной музыкальной культуры, стремиться к расширению музыкального кругозора;

различать и определять на слух принадлежность музыкальных произведений, исполнительского стиля к различным направлениям современной музыки (в том числе эстрады, мюзикла, джаза);

анализировать, называть музыкально-выразительные средства, определяющие основной характер, настроение музыки, сознательно пользоваться музыкально-выразительными средствами при исполнении;

исполнять современные музыкальные произведения, соблюдая певческую культуру звука.

3.9. К концу изучения модуля № 8 «Музыкальная грамота» обучающийся научится:

классифицировать звуки: шумовые и музыкальные, длинные, короткие, тихие, громкие, низкие, высокие;

различать элементы музыкального языка (темп, тембр, регистр, динамика, ритм, мелодия, аккомпанемент и другие), объяснять значение соответствующих терминов;

различать изобразительные и выразительные интонации, находить признаки сходства и различия музыкальных и речевых интонаций;

различать на слух принципы развития: повтор, контраст, варьирование;

понимать значения термина «музыкальная форма», определять на слух простые музыкальные формы – двухчастную, трёхчастную и трёхчастную репризную, рондо, вариации;

ориентироваться в нотной записи в пределах певческого диапазона;

исполнять и создавать различные ритмические рисунки;  
исполнять песни с простым мелодическим рисунком.

## **1.2.9. Основное содержание по учебному предмету «Технология»**

### **ПОЯСНИТЕЛЬНАЯ ЗАПИСКА**

---

Программа по учебному предмету «Технология» включает: пояснительную записку, содержание обучения, планируемые результаты освоения программы учебного предмета, тематическое планирование. Пояснительная записка отражает общие цели и задачи изучения предмета, характеристику психологических предпосылок к его изучению младшими школьниками; место в структуре учебного плана, а также подходы к отбору содержания, планируемым результатам и тематическому планированию.

Содержание обучения раскрывается через модули, которые предлагаются для обязательного изучения в каждом классе начальной школы. Приведён перечень универсальных учебных действий — познавательных, коммуникативных и регулятивных, формирование которых может быть достигнуто средствами учебного предмета «Технология» с учётом возрастных особенностей обучающихся начальных классов и специфики речевого нарушения. В первом дополнительном, первом и втором классах предлагается пропедевтический уровень формирования УУД, поскольку становление универсальности действий на этом этапе обучения только начинается. В познавательных универсальных учебных действиях выделен специальный раздел «Работа с информацией». С учётом того, что выполнение правил совместной деятельности строится на интеграции регулятивных УУД (определённые волевые усилия, саморегуляция, самоконтроль, проявление терпения и доброжелательности при налаживании отношений) и коммуникативных УУД (способность вербальными средствами устанавливать взаимоотношения), их перечень дан в специальном разделе — «Совместная деятельность».

Планируемые результаты включают личностные, метапредметные результаты за период обучения, а также предметные достижения младшего школьника за каждый год обучения в начальной школе.

В тематическом планировании описывается программное содержание по всем разделам (темам) содержания обучения каждого класса, а также раскрываются методы и формы организации обучения и характеристика деятельности, которые целесообразно использовать при изучении той или иной темы. Представлены также способы организации дифференцированного обучения.

### **ОБЩАЯ ХАРАКТЕРИСТИКА УЧЕБНОГО ПРЕДМЕТА «ТЕХНОЛОГИЯ»**

Предлагаемая программа отражает вариант конкретизации требований Федерального государственного образовательного стандарта начального общего образования по предметной области (предмету) «Технология» и обеспечивает обозначенную в нём содержательную составляющую по данному учебному предмету.

В соответствии с требованиями времени и инновационными установками отечественного образования, обозначенными во ФГОС НОО, данная программа обеспечивает реализацию обновлённой концептуальной идеи учебного предмета «Технология». Её особенность состоит в формировании у обучающихся социально ценных качеств, креативности и общей культуры личности. Новые социально-экономические условия требуют включения каждого учебного предмета в данный процесс, а уроки технологии обладают большими специфическими резервами для решения данной задачи, особенно на уровне начального образования. В частности, курс технологии обладает возможностями в укреплении фундамента для развития умственной деятельности обучающихся начальных классов.

В курсе технологии осуществляется реализация широкого спектра межпредметных связей.

**Математика** — закрепление предметной терминологии и развитие на ее основе



лексико-грамматических обобщений, моделирование, выполнение расчётов, вычислений, построение форм с учетом основ геометрии, работа с геометрическими фигурами, телами, именованными числами.

**Изобразительное искусство** — закрепление предметной терминологии и развитие на ее основе лексико-грамматических обобщений, использование средств художественной выразительности, законов и правил декоративно-прикладного искусства и дизайна.

**Окружающий мир** — закрепление предметной терминологии и развитие на ее основе лексико-грамматических обобщений, природные формы и конструкции как универсальный источник инженерно-художественных идей для мастера; природа как источник сырья, этнокультурные традиции.

**Родной язык** — использование важнейших видов речевой деятельности и основных типов учебных текстов в процессе анализа заданий и обсуждения результатов практической деятельности.

**Литературное чтение** — работа с текстами для создания образа, реализуемого в изделии.

Важнейшая особенность уроков технологии в начальной школе — предметно-практическая деятельность как необходимая составляющая целостного процесса интеллектуального, а также духовного и нравственного развития обучающихся младшего школьного возраста.

Продуктивная предметная деятельность на уроках технологии является основой формирования познавательных способностей школьников, стремления активно знакомиться с историей материальной культуры и семейных традиций своего и других народов и уважительного отношения к ним.

Занятия продуктивной деятельностью закладывают основу для формирования у обучающихся социально-значимых практических умений и опыта преобразовательной творческой деятельности как предпосылки для успешной социализации личности младшего школьника.

На уроках технологии ученики овладевают основами проектной деятельности, которая направлена на развитие творческих черт личности, коммуникабельности, чувства ответственности, умения искать и использовать информацию.

### **ЦЕЛИ ИЗУЧЕНИЯ УЧЕБНОГО ПРЕДМЕТА «ТЕХНОЛОГИЯ»**

*Основной целью* предмета является успешная социализация обучающихся, формирование у них функциональной грамотности на базе освоения культурологических и конструкторско-технологических знаний (о рукотворном мире и общих правилах его создания в рамках исторически меняющихся технологий) и соответствующих им практических умений, представленных в содержании учебного предмета.

Для реализации основной цели и концептуальной идеи данного предмета необходимо решение *системы приоритетных задач*: образовательных, развивающих, воспитательных и коррекционных в рамках программы коррекционной работы.

*Образовательные задачи курса:*

1) формирование общих представлений о культуре и организации трудовой деятельности как важной части общей культуры человека;

2) становление элементарных базовых знаний и представлений о предметном (рукотворном) мире как результате деятельности человека, его взаимодействия с миром природы, правилах и технологиях создания, исторически развивающихся и современных производствах и профессиях;

3) формирование основ чертёжно-графической грамотности, умения работать с простейшей технологической документацией (рисунок, чертёж, эскиз, схема);

4) формирование элементарных знаний и представлений о различных материалах, технологиях их обработки и соответствующих умений.

*Развивающие задачи:*

- 1) развитие сенсомоторных процессов, психомоторной координации, глазомера через формирование практических умений;
- 2) расширение культурного кругозора, развитие способности творческого использования полученных знаний и умений в практической деятельности;
- 3) развитие познавательных психических процессов и приёмов умственной деятельности посредством включения мыслительных операций в ходе выполнения практических заданий;
- 4) развитие гибкости и вариативности мышления, способностей к изобретательской деятельности.

*Воспитательные задачи:*

- 1) воспитание уважительного отношения к людям труда, к культурным традициям, понимания ценности предшествующих культур, отражённых в материальном мире;
- 2) развитие социально ценных личностных качеств: организованности, аккуратности, добросовестного и ответственного отношения к работе, взаимопомощи, волевой саморегуляции, активности и инициативности;
- 3) воспитание интереса и творческого отношения к продуктивной созидательной деятельности, мотивации успеха и достижений, стремления к творческой самореализации;
- 4) становление экологического сознания, внимательного и вдумчивого отношения к окружающей природе, осознание взаимосвязи рукотворного мира с миром природы;
- 5) воспитание положительного отношения к коллективному труду, применение правил культуры общения, проявление уважения к взглядам и мнению других людей.

#### **МЕСТО УЧЕБНОГО ПРЕДМЕТА «ТЕХНОЛОГИЯ» В УЧЕБНОМ ПЛАНЕ**

Согласно требованиям ФГОС общее число часов на изучение курса «Технология» в 1 дополнительном—4 классах — 135 (по 1 часу в неделю): 33 часа в 1 дополнительном и 1 классе и по 34 часа во 2—4 классах.

По усмотрению образовательной организации это число может быть увеличено за счёт части, формируемой участниками образовательных отношений; например, большое значение имеют итоговые выставки достижений учащихся, которые требуют времени для подготовки и проведения (с участием самих школьников). То же следует сказать и об организации проектно-исследовательской работы обучающихся.

## **СОДЕРЖАНИЕ ОБУЧЕНИЯ**

---

Содержание программы начинается с характеристики основных структурных единиц курса «Технология», которые соответствуют ФГОС НОО и являются общими для каждого года обучения. Вместе с тем их содержательное наполнение развивается и обогащается концентрически от класса к классу. При этом учитывается, что собственная логика данного учебного курса не является столь же жёсткой, как в ряде других учебных курсов, в которых порядок изучения тем и их развития требует строгой и единой последовательности. На уроках технологии этот порядок и конкретное наполнение разделов в определённых пределах могут быть более свободными.

### **Основные модули курса «Технология»:**

1. Технологии, профессии и производства.
2. Технологии ручной обработки материалов:
  - 1) технологии работы с бумагой и картоном;
  - 2) технологии работы с пластичными материалами;
  - 3) технологии работы с природным материалом;
  - 4) технологии работы с текстильными материалами;
  - 5) технологии работы с другими доступными материалами<sup>1</sup>.
3. Конструирование и моделирование:
  - 1) работа с «Конструктором»
  - 2) конструирование и моделирование из бумаги, картона, пластичных материалов, природных и текстильных материалов;
  - 3) робототехника\*.
4. Информационно-коммуникационные технологии\*.

Другая специфическая черта программы состоит в том, что в общем содержании курса выделенные основные структурные единицы являются обязательными содержательными разделами авторских курсов. Они реализуются на базе освоения обучающимися технологий работы как с обязательными, так и с дополнительными материалами в рамках интегративного подхода и комплексного наполнения учебных тем и творческих практик. Современный вариативный подход в образовании предполагает и предлагает несколько учебно-методических комплектов по курсу «Технология», в которых по-разному строится традиционная линия предметного содержания: в разной последовательности и в разном объёме предъявляются для освоения те или иные технологии, на разных видах материалов, изделий. Однако эти различия не являются существенными, так как приводят к единому результату к окончанию начального уровня образования.

### ***Коррекционная работа***

Учебный предмет «Технология» обеспечивает интеграцию в образовательном процессе различных структурных компонентов личности (интеллектуального, эмоционально-эстетического, духовно-нравственного, физического) в их единстве, что создает условия для гармонизации развития, сохранения и укрепления психического и физического здоровья.

На уроках технологии закрепляются речевые навыки и умения, которые обучающиеся с НОДА получают на уроках русского языка, литературного чтения, на коррекционных курсах «Произношение», «Развитие речи». Большое внимание уделяется развитию понимания речи: умению вслушиваться в речь и вопросы учителя, выполнять по его инструкциям трудовые операции и отбирать соответствующий материал, а также различать и знать основные качества материалов, из которых изготавливают изделия.

Развитие трудовых умений, необходимых в разных жизненных сферах, умений позволяет адекватно применять доступные технологии и освоенные трудовые навыки для полноценной коммуникации, социального и трудового взаимодействия. На уроках

технологии осуществляется

- развитие психических процессов, мелкой моторики;
- обогащение словарного запаса обучающихся лексикой, обозначающей материалы, их признаки, действия, производимые во время изготовления изделия;
- развитие умений на основе последовательности трудовых операций при изготовлении изделия составлять план связного рассказа о проделанной работе;
- развитие творческих способностей учащихся, художественного мышления, конструкторских способностей.

Ниже по классам представлено примерное содержание основных модулей курса.

## **1 ДОПОЛНИТЕЛЬНЫЙ КЛАСС (33 ч)**

### **1. Технологии, профессии и производства**

Подготовка к работе. Рабочее место, его организация в зависимости от вида работы. Представления о материалах, их происхождении; представления об инструментах, их названиях и функциях. Рациональное размещение на рабочем месте материалов и инструментов (практические действия); формирование практических умений поддержания порядка во время работы; уборка по окончании работы. Оречевление осваиваемых алгоритмов в рамках речевых возможностей, в том числе, с использованием опор. Рациональное и безопасное использование и хранение инструментов. Профессии родных и знакомых. Традиции и праздники народов России.

#### **Технологии ручной обработки материалов**

Алгоритмы рационального использования обрабатываемых материалов. Совместный (групповой, под руководством учителя) анализ конструктивных особенностей материалов, выбор материала для изделия из предложенных вариантов (с учетом изученных свойств).

Базовые представления об основных технологических операциях ручной обработки материалов: разметка деталей, выделение деталей, формообразование деталей, сборка изделия, отделка изделия или его деталей (практические навыки, оречевление в рамках речевых возможностей).

Способы разметки деталей: на глаз и от руки, по шаблону, по линейке (как направляющему инструменту без откладывания размеров) с опорой на рисунки, простейшую схему. Знакомство с некоторыми условными графическими изображениями (обозначение операций, способов и приёмов работы, последовательности изготовления изделий; называние в рамках речевых возможностей).

Коллективный анализ изделия-образца (под руководством учителя). Коллективное составление замысла изделия, планирование хода работы (с использованием опорных знаков-символов, иллюстраций, рисунков).

Способы соединения заранее подготовленных или самостоятельно сделанных деталей в изделии: с помощью пластилина, клея, скручивание и др. Приёмы и правила аккуратной работы с клеем (практическое освоение, оречевление в рамках речевых возможностей). Отделка изделия или его деталей (окрашивание, аппликация и др.).

Подбор соответствующих инструментов и способов обработки материалов в зависимости от их свойств и видов изделий (относительно изученных материалов и инструментов).

Пластические массы, их виды (пластилин, глина и др.). Приёмы изготовления изделий доступной по сложности формы из них: разметка на глаз, отделение части (стекой, отрыванием), придание формы.

Наиболее распространённые виды бумаги (практическое ознакомление без использования терминов, сортировка образцов по виду бумаги, экспериментирование с разными видами бумаги для выявления свойств). Общие свойства бумаги. Простейшие способы обработки бумаги различных видов: сгибание и складывание, сминание,

обрывание, склеивание и др. Резание бумаги ножницами. Правила безопасной работы, передачи и хранения ножниц.

Виды природных материалов (плоские — листья и объёмные — орехи, шишки, семена, ветки). Приёмы работы с природными материалами: подбор материалов в соответствии с замыслом, составление композиции, соединение деталей (приклеивание, склеивание с помощью прокладки, соединение с помощью пластилина).

Использование дополнительных отделочных материалов (краски и др.).

## **2. Конструирование и моделирование**

Коллективный анализ изделия-образца (под руководством учителя). Коллективное составление замысла изделия, планирование хода работы (с использованием опорных знаков-символов, иллюстраций, рисунков). Изготовление изделий по образцу, рисунку, коллективно составленному плану с использованием рисунков, иллюстраций, графических символов.

Простые и объёмные конструкции из разных материалов (пластические массы, бумага, природные материалы) и способы их создания. Общее представление о конструкции изделия; детали и части изделия, их взаимное расположение в общей конструкции. Способы соединения деталей в изделиях из разных материалов. Образец, анализ конструкции образцов изделий. Конструирование по модели (на плоскости). Элементарное прогнозирование порядка действий в зависимости от желаемого/необходимого результата; выбор способа работы в зависимости от требуемого результата/ замысла.

## **3. Информационно-коммуникационные технологии**

Персональный компьютер (ПК), проекционное оборудование, их место в курсе «Технология». Правила пользования ПК для сохранения здоровья.

Коллективное создание презентации на 1 слайде (под руководством учителя), добавление простейших объектов на слайд (выставка работ).

### **Универсальные учебные действия (пропедевтический уровень)**

*Познавательные УУД:*

1) Начальные умения ориентироваться в терминах, используемых в технологии (в пределах изученного): узнавать термин, соотносить его с предметом или действием, повторять простые по произношению термины в рамках речевых возможностей;

2) воспринимать и использовать предложенную инструкцию (устную, графическую);

3) анализировать устройство простых изделий по образцу, рисунку, выделять основные и второстепенные составляющие конструкции (в коллективной работе, под руководством педагога);

4) сравнивать отдельные изделия (конструкции), находить сходство и различия в их устройстве, на основе наблюдений доступных объектов устанавливать связи и зависимости между объектами (часть – целое; причина – следствие; изменения во времени и в пространстве);

5) проводить (по предложенному и коллективно составленному плану) наблюдения, несложные опыты; проявлять интерес к экспериментам, проводимым под руководством педагогического работника;

6) определять разницу между реальным и желательным состоянием объекта на основе предложенных вопросов;

7) формулировать с помощью педагогического работника цель предстоящей работы, прогнозировать возможные проблемы и их решение.

*Работа с информацией:*

1) интерпретировать вербально (представленную в объяснении учителя) или графически представленную информацию (схему, таблицу, иллюстрацию); использовать её в работе;

2) в коллективной работе, под руководством учителя анализировать простейшую

знаково-символическую информацию (схема, рисунок) и строить работу в соответствии с ней.

3) соблюдать правила информационной безопасности в условиях контролируемого доступа в Интернет (с помощью педагогического работника);

*Коммуникативные УУД:*

1) участвовать в коллективном обсуждении: в процессе диалогов задавать вопросы, высказывать суждения, оценивать ответы участников сначала с помощью педагогического работника, а затем и самостоятельно на доступном лексико-грамматическом уровне;

2) строить несложные высказывания, сообщения в устной форме (по содержанию изученных тем).

3) признавать возможность существования разных точек зрения; корректно и аргументированно высказывать своё мнение; приводить доказательства своей правоты на доступном лексико-грамматическом уровне;

4) соблюдать правила ведения диалога и дискуссии; проявлять уважительное отношение к собеседнику;

*Регулятивные УУД:*

1) принимать и удерживать в процессе деятельности предложенную учебную задачу;

2) действовать по плану, предложенному учителем, работать с опорой на графическую инструкцию, принимать участие в коллективном построении простого плана действий;

3) понимать и принимать критерии оценки качества работы, руководствоваться ими в процессе анализа и оценки выполненных работ;

4) организовывать свою деятельность: производить подготовку к уроку рабочего места, поддерживать на нём порядок в течение урока, производить необходимую уборку по окончании работы;

5) под руководством учителя выполнять несложные действия контроля и оценки по предложенным критериям.

*Совместная деятельность:*

1) проявлять положительное отношение к включению в совместную работу, к простым видам сотрудничества;

2) принимать участие в парных, групповых, коллективных видах работы, в процессе изготовления изделий осуществлять элементарное сотрудничество.

## **1 КЛАСС (33 ч)**

**1. Технологии, профессии и производства мастеров.** Красота и разнообразие природных форм, их передача в изделиях из различных материалов. Наблюдения природы и фантазия мастера — условия создания изделия. Бережное отношение к природе. Общее понятие об изучаемых материалах, их происхождении, разнообразии. Подготовка к работе. Рабочее место, его организация в зависимости от вида работы. Рациональное размещение на рабочем месте материалов и инструментов; поддержание порядка во время работы; уборка по окончании работы. Рациональное и безопасное использование и хранение инструментов.

Профессии родных и знакомых. Профессии, связанные с изучаемыми материалами и производствами. Профессии сферы обслуживания.

Традиции и праздники народов России, ремёсла, обычаи.

### **2. Технологии ручной обработки материалов**

Бережное, экономное и рациональное использование обрабатываемых материалов. Использование конструктивных особенностей материалов при изготовлении изделий.

Основные технологические операции ручной обработки материалов: разметка деталей, выделение деталей, формообразование деталей, сборка изделия, отделка изделия или его деталей. Общее представление.

Способы разметки деталей: на глаз и от руки, по шаблону, по линейке (как направляющему инструменту без откладывания размеров) с опорой на рисунки, графическую инструкцию, простейшую схему. Чтение условных графических изображений (называние операций, способов и приёмов работы, последовательности изготовления изделий). Правила экономной и аккуратной разметки. Рациональная разметка и вырезание нескольких одинаковых деталей из бумаги. Способы соединения деталей в изделии: с помощью пластилина, клея, скручивание, сшивание и др. Приёмы и правила аккуратной работы с клеем. Отделка изделия или его деталей (окрашивание, вышивка, аппликация и др.).

Подбор соответствующих инструментов и способов обработки материалов в зависимости от их свойств и видов изделий. Инструменты и приспособления (ножницы, линейка, игла, гладилка, стека, шаблон и др.), их правильное, рациональное и безопасное использование.

Пластические массы, их виды (пластилин, пластика и др.). Приёмы изготовления изделий доступной по сложности формы из них: разметка на глаз, отделение части (стекой, отрыванием), придание формы.

Наиболее распространённые виды бумаги. Их общие свойства. Простейшие способы обработки бумаги различных видов: сгибание и складывание, сминание, обрывание, склеивание и др. Резание бумаги ножницами. Правила безопасной работы, передачи и хранения ножниц. Картон.

Виды природных материалов (плоские — листья и объёмные — орехи, шишки, семена, ветки). Приёмы работы с природными материалами: подбор материалов в соответствии с замыслом, составление композиции, соединение деталей (приклеивание, склеивание с помощью прокладки, соединение с помощью пластилина).

Общее представление о тканях (текстиле), их строении и свойствах. Швейные инструменты и приспособления (иглы, булавки и др.). Отмеривание и заправка нитки в иголку, строчка прямого стежка.

Использование дополнительных отделочных материалов.

#### **4. Конструирование и моделирование**

Простые и объёмные конструкции из разных материалов (пластические массы, бумага, текстиль и др.) и способы их создания. Общее представление о конструкции изделия; детали и части изделия, их взаимное расположение в общей конструкции. Способы соединения деталей в изделиях из разных материалов. Образец, анализ конструкции образцов изделий, изготовление изделий по образцу, рисунку. Конструирование по модели (на плоскости). Взаимосвязь выполняемого действия и результата. Элементарное прогнозирование порядка действий в зависимости от желаемого/необходимого результата; выбор способа работы в зависимости от требуемого результата/ замысла.

#### **5. Информационно-коммуникационные технологии**

Персональный компьютер (ПК) и проекционное оборудование как источники информации, ресурсы для ее хранения и трансляции. Правила пользования ПК для сохранения здоровья. Источники информации, используемые человеком в быту: телевидение, радио, печатные издания, персональный компьютер и др.

Управление демонстрацией готовых материалов в программных средах, предназначенных для показа изображений, презентаций, видео.

Коллективное (индивидуальное по инструкции) создание презентации на 1-2 слайдах (под руководством учителя), добавление простейших объектов на слайд (выставка работ). Изготовление модели клавиатуры (коллективное заполнение шаблона), знакомство с раскладкой (русские буквы). Освоение простых команд (перенос строки, ввод символов) в текстовых редакторах (набор имени, названия изделия).

## **Универсальные учебные действия (пропедевтический уровень)**

### *Познавательные УУД:*

- 1) Начальные умения ориентироваться в терминах, используемых в технологии (в пределах изученного): узнавать термин, соотносить его с предметом или действием, использовать при ответах изученные термины в рамках речевых возможностей;
- 2) воспринимать и использовать предложенную инструкцию (устную, графическую);
- 3) анализировать устройство простых изделий по образцу, рисунку, выделять основные и второстепенные составляющие конструкции; на основе наблюдений доступных объектов устанавливать связи и зависимости между объектами (часть – целое; причина – следствие; изменения во времени и в пространстве);
- 4) проводить (по предложенному и коллективно составленному плану) наблюдения, несложные опыты; проявлять интерес к экспериментам, проводимым под руководством педагогического работника;
- 5) сравнивать отдельные изделия (конструкции), находить сходство и различия в их устройстве;
- 6) определять разницу между реальным и желательным состоянием объекта на основе предложенных вопросов, наблюдения под руководством учителя;
- 7) формулировать с помощью педагогического работника цель предстоящей работы, прогнозировать возможные проблемы и их решение.

### *Работа с информацией:*

- 1) интерпретировать вербально (представленную в объяснении учителя) или графически представленную информацию (схему, таблицу, иллюстрацию); использовать её в работе;
- 2) понимать и анализировать простейшую знаково-символическую информацию (схема, рисунок) и строить работу в соответствии с ней.
- 3) соблюдать правила информационной безопасности в условиях контролируемого доступа в Интернет (с помощью педагогического работника);

### *Коммуникативные УУД:*

- 1) участвовать в коллективном обсуждении: на доступном лексико-грамматическом уровне в процессе диалогов задавать вопросы, высказывать суждения, оценивать ответы участников сначала с помощью педагогического работника, а затем и самостоятельно на доступном лексико-грамматическом уровне;
- 2) строить несложные высказывания, сообщения в устной форме (по содержанию изученных тем).
- 3) признавать возможность существования разных точек зрения; корректно и аргументированно высказывать своё мнение; приводить доказательства своей правоты на доступном лексико-грамматическом уровне;
- 4) соблюдать правила ведения диалога и дискуссии; проявлять уважительное отношение к собеседнику;

### *Регулятивные УУД:*

- 1) принимать и удерживать в процессе деятельности предложенную учебную задачу;
- 2) действовать по плану, предложенному учителем, работать с опорой на графическую инструкцию, принимать участие в коллективном построении плана действий;
- 3) понимать и принимать критерии оценки качества работы, руководствоваться ими в процессе анализа и оценки выполненных работ;
- 4) организовывать свою деятельность: производить подготовку к уроку рабочего места, поддерживать на нём порядок в течение урока, производить необходимую уборку по



окончании работы;

5) под руководством учителя или в коллективной деятельности выполнять действия контроля и оценки по предложенным критериям.

*Совместная деятельность:*

2 проявлять положительное отношение к включению в совместную работу, к простым видам сотрудничества;

3 принимать участие в парных, групповых, коллективных видах работы, в процессе изготовления изделий осуществлять элементарное сотрудничество.

## 2 КЛАСС (34 ч)

### 1. Технологии, профессии и производства

Рукотворный мир — результат труда человека. Элементарные представления об основном принципе создания мира вещей: прочность конструкции, удобство использования, эстетическая выразительность. Средства художественной выразительности (композиция, цвет, тон и др. (практическое освоение понятий, использование в рамках речевых возможностей). Коллективный анализ реализации изученных принципов в предложенных изделиях. Общее представление о технологическом процессе: анализ устройства и назначения изделия; выстраивание последовательности практических действий и технологических операций; подбор материалов и инструментов; экономная разметка; обработка с целью получения (выделения) деталей, сборка, отделка изделия; проверка изделия в действии, внесение необходимых дополнений и изменений. Изготовление изделий из различных материалов с соблюдением этапов технологического процесса.

Традиции и современность. Новая жизнь древних профессий. Совершенствование их технологических процессов.

Элементарная творческая и проектная деятельность (коллективное создание замысла под руководством учителя, его детализация (коллективное создание плана) и воплощение). Несложные коллективные, групповые проекты.

### 2. Технологии ручной обработки материалов

Многообразие материалов, их свойств и их практическое применение в жизни. Исследование и сравнение элементарных физических, механических и технологических свойств различных материалов. Выбор материалов по их декоративно-художественным и конструктивным свойствам.

Называние (в рамках речевых возможностей) и выполнение основных технологических операций ручной обработки материалов в процессе изготовления изделия: разметка деталей (с помощью линейки (угольника, циркуля), формообразование деталей (сгибание, складывание тонкого картона и плотных видов бумаги и др.), сборка изделия (склейка, сшивание и др.). Подвижное соединение деталей изделия. Использование соответствующих способов обработки материалов в зависимости от вида и назначения изделия.

Виды условных графических изображений: рисунок, простейший чертёж, схема. Чертёжные инструменты — линейка (угольник, циркуль). Их функциональное назначение, конструкция. Приёмы безопасной работы колющими (циркуль) инструментами.

Технология обработки бумаги и картона. Назначение линий чертежа (контур, линия разреза, сгиба). Чтение условных графических изображений под руководством учителя. Построение прямоугольника от двух прямых углов (от одного прямого угла). Разметка деталей с опорой на простейший чертёж. Изготовление изделий по рисунку, простейшему чертежу или схеме. Использование измерений, вычислений и построений для решения практических задач. Сгибание и складывание тонкого картона и плотных видов бумаги — биговка (практическое освоение понятия). Подвижное соединение деталей на проволоку, толстую нитку.

Пластические массы, их виды (пластилин, глина и др.). Приёмы изготовления изделий доступной по сложности формы из них: разметка на глаз, отделение части (стекой, отрыванием), придание формы.

Виды природных материалов (плоские и объёмные). Приёмы работы с природными материалами: подбор материалов в соответствии с замыслом, составление композиции, соединение деталей (приклеивание, склеивание с помощью прокладки, соединение с помощью пластилина). Создание фронтальных и объёмно-пространственных композиций.

Технология обработки текстильных материалов. Строение ткани (поперечное и продольное направление нитей). Ткани и нитки растительного происхождения (полученные на основе натурального сырья). Виды ниток (швейные, мулине). Трикотаж, нетканые

материалы (общее представление), его строение и основные свойства. Строчка прямого стежка и её варианты (перевивы, наборы) и/или строчка косо́го стежка и её варианты (крестик, стебельчатая, ёлочка)<sup>1</sup>. Лекало. Разметка с помощью лекала (простейшей выкройки). Технологическая последовательность изготовления несложного швейного изделия (разметка деталей, выкраивание деталей, отделка деталей, сшивание деталей).

Использование дополнительных материалов (например, проволока, пряжа, бусины и др.).

### **3. Конструирование и моделирование**

Основные и дополнительные детали. Общее представление о правилах создания гармоничной композиции. Симметрия, способы разметки и конструирования симметричных форм.

Конструирование и моделирование изделий из различных материалов по простейшему чертежу или эскизу. Технологическая карта и ее использование в работе. Подвижное соединение деталей конструкции. Внесение элементарных конструктивных изменений и дополнений в изделие.

### **4. Информационно-коммуникационные технологии**

Информационная среда, основные источники (органы восприятия) информации, получаемой человеком. Сохранение и передача информации. Информационные технологии и их развитие, на примере известных обучающимся устройств. Коллективное создание и распространение с использованием ресурсов образовательной организации простых аудиовизуальных инструкций по выполнению задания.

Правила пользования ПК для сохранения здоровья. Управление демонстрацией готовых материалов в программных средах, предназначенных для показа изображений, презентаций, видео.

Коллективное (индивидуальное по инструкции) создание презентации на слайдах (при необходимости под руководством учителя), добавление объектов на слайд (выставка работ). Освоение простых команд (перенос строки, ввод символов) в текстовых редакторах (набор имени, названия изделия).

#### **Универсальные учебные действия**

*Познавательные УУД:*

1) ориентироваться в терминах, используемых в технологии (в пределах изученного), использовать их в речи в рамках речевых возможностей;

2) выполнять работу в соответствии с образцом, инструкцией, устной или письменной (вербальной или графической);

3) анализировать устройство простых изделий по образцу, рисунку, выделять основные и второстепенные составляющие конструкции;

4) определять разницу между реальным и желательным состоянием объекта на основе наблюдения, предложенных вопросов;

5) формулировать цель предстоящей работы, необходимые ресурсы и инструменты, прогнозировать возможные проблемы и их решение.

6) в рамках выполняемой практической задачи выполнять действия анализа и синтеза, сравнения, группировки с учётом выбранных или указанных критериев;

7) в коллективной деятельности, при необходимости под руководством учителя строить рассуждения, делать умозаключения, проверять их в практической работе;

8) воспроизводить порядок действий при решении учебной/ практической задачи; мысленно проверять и корректировать план действий;

*Работа с информацией:*

1) получать информацию из учебника и других дидактических материалов, использовать её в работе;

2) интерпретировать вербально (представленную в объяснении учителя) или

графически представленную информацию (схему, таблицу, иллюстрацию); использовать её в работе;

3) понимать и анализировать знаково-символическую информацию (чертёж, эскиз, рисунок, схема) и строить работу в соответствии с ней.

4) соблюдать правила информационной безопасности в условиях контролируемого доступа в Интернет (с помощью педагогического работника);

*Коммуникативные УУД:*

1) участвовать в коллективном обсуждении: на доступном лексико-грамматическом уровне в процессе диалогов задавать вопросы, высказывать суждения, аргументированно оценивать ответы, издвлия участников сначала с помощью педагогического работника, а затем и самостоятельно на доступном лексико-грамматическом уровне;

2) выполнять правила участия в учебном диалоге: задавать вопросы, дополнять ответы одноклассников, высказывать своё мнение; отвечать на вопросы; проявлять уважительное отношение к одноклассникам, внимание к мнению другого;

3) инициировать обсуждение, дискуссию, участвовать в распределении ролей при выполнении проекта;

4) принимать роль в коллективном проекте, соблюдать распределение ролей, нести ответственность за сроки и качество выполненных действий, совместно с другими участниками прогнозировать и решать проблемы, возникающие при выполнении проекта.

*Регулятивные УУД:*

1) понимать, принимать и удерживать учебную задачу;

2) понимать, на доступном уровне обсуждать и принимать критерии оценки качества работы, руководствоваться ими в процессе анализа и оценки выполненных работ;

3) прогнозировать необходимые действия для получения практического результата, участвовать в коллективном составлении плана;

4) действовать по плану, составленному самостоятельно, предложенному педагогу или группой;

5) организовывать свою деятельность: производить подготовку к уроку рабочего места, поддерживать на нём порядок в течение урока, производить необходимую уборку по окончании работы;

6) под руководством учителя или в коллективной деятельности выполнять действия контроля и оценки по предложенным критериям.

7) воспринимать советы, оценку учителя и одноклассников, стараться учитывать их в работе.

*Совместная деятельность:*

1) выполнять элементарную совместную деятельность в процессе изготовления изделий, осуществлять взаимопомощь;

2) выполнять правила совместной работы: справедливо распределять работу; договариваться, выполнять ответственно свою часть работы, уважительно относиться к чужому мнению.

### 3 КЛАСС (34 ч)

#### 1. Технологии, профессии и производства

Непрерывность процесса деятельностного освоения мира человеком и создания культуры. Материальные и духовные потребности человека как движущие силы прогресса.

Разнообразие творческой трудовой деятельности в современных условиях. Разнообразие предметов рукотворного мира: архитектура, техника, предметы быта и декоративно-прикладного искусства. Современные производства и профессии, связанные с обработкой материалов, аналогичных используемым на уроках технологии. Мастера и их профессии; правила мастера. Культурные традиции и их влияние на производства и технологии.

Общие правила создания предметов рукотворного мира: соответствие формы, размеров, материала и внешнего оформления изделия его назначению. Стилевая гармония в предметном ансамбле; гармония предметной и окружающей среды (общее представление), практическое усвоение понятий.

Мир современной техники. Информационно-коммуникационные технологии в жизни современного человека. Решение человеком инженерных задач на основе изучения природных законов — жёсткость конструкции (трубчатые сооружения, треугольник как устойчивая геометрическая форма и др.).

Бережное и внимательное отношение к природе как источнику сырьевых ресурсов и идей для технологий будущего.

Элементарная творческая и проектная деятельность. Коллективные, групповые и индивидуальные проекты в рамках изучаемой тематики. Совместная работа в малых группах, осуществление сотрудничества; распределение работы, выполнение социальных ролей (руководитель/лидер и подчинённый).

#### 2. Технологии ручной обработки материалов

Некоторые (доступные в обработке) виды искусственных и синтетических материалов. Разнообразие технологий и способов обработки материалов в различных видах изделий; сравнительный анализ технологий при использовании того или иного материала (например, аппликация из бумаги и ткани, коллаж и др.). Выбор материалов по их декоративно-художественным и технологическим свойствам, использование соответствующих способов обработки материалов в зависимости от назначения изделия.

Инструменты и приспособления (циркуль, угольник, канцелярский нож, шило и др.); название и выполнение приёмов их рационального и безопасного использования.

Углубление общих представлений о технологическом процессе (анализ устройства и назначения изделия; выстраивание последовательности практических действий и технологических операций; подбор материалов и инструментов; экономная разметка материалов; обработка с целью получения деталей, сборка, отделка изделия; проверка изделия в действии, внесение необходимых дополнений и изменений). Рицовка. Изготовление объёмных изделий из развёрток. Преобразование развёрток несложных форм.

Технология обработки бумаги и картона. Виды картона (гофрированный, толстый, тонкий, цветной и др.). Чтение и построение простого чертежа/эскиза развёртки изделия. Разметка деталей с опорой на простейший чертёж, эскиз. Решение задач на внесение необходимых дополнений и изменений в схему, чертёж, эскиз. Выполнение измерений, расчётов, несложных построений.

Выполнение рицовки на картоне с помощью канцелярского ножа, выполнение отверстий шилом.

Пластические массы, их виды (пластилин, глина и др.). Приёмы изготовления изделий доступной по сложности формы из них: разметка на глаз, отделение части (стекой, отрыванием), придание формы.

Виды природных материалов (плоские и объёмные). Приёмы работы с природными материалами: подбор материалов в соответствии с замыслом, составление композиции,

соединение деталей (приклеивание, склеивание с помощью прокладки, соединение с помощью пластилина). Создание фронтальных и объемно-пространственных композиций.

Технология обработки текстильных материалов. Использование трикотажа и нетканых материалов для изготовления изделий. Использование вариантов строчки косого стежка (крестик, стебельчатая и др.) и/или петельной строчки для соединения деталей изделия и отделки. Пришивание пуговиц (с двумя-четырьмя отверстиями). Изготовление швейных изделий из нескольких деталей.

Использование дополнительных материалов. Комбинирование разных материалов в одном изделии.

### **3. Конструирование и моделирование**

Конструирование и моделирование изделий из различных материалов, в том числе наборов «Конструктор» по заданным условиям (техничко-технологическим, функциональным, декоративно-художественным). Способы подвижного и неподвижного соединения деталей набора «Конструктор», их использование в изделиях; жёсткость и устойчивость конструкции.

Создание простых макетов и моделей архитектурных сооружений, технических устройств, бытовых конструкций. Выполнение заданий на доработку конструкций (отдельных узлов, соединений) с учётом дополнительных условий (требований). Использование измерений и построений для решения практических задач. Решение задач на мысленную трансформацию трёхмерной конструкции в развёртку (и наоборот).

### **4. Информационно-коммуникационные технологии**

Информационные, коммуникационные технологии. ИКТ (примеры технологий, определение их функций)

Правила пользования ПК для сохранения здоровья. Назначение основных устройств компьютера для ввода, вывода и обработки информации. Работа с доступной информацией (книги, музеи, беседы (мастер-классы) с мастерами, Интернет<sup>1</sup>, видео, DVD). Работа с текстовым редактором и редактором мультимедиа-презентаций (создание и редактирование предложений, текстов; создание презентаций с инструкцией к изготовлению изделия (фото этапов, подписи к ним).

#### **Универсальные учебные действия**

##### *Познавательные УУД:*

1) ориентироваться в терминах, используемых в технологии, использовать их в ответах на вопросы и высказываниях в рамках речевых возможностей (в пределах изученного);

2) осуществлять анализ предложенных образцов с выделением существенных и несущественных признаков (в коллективной деятельности, при необходимости под руководством учителя);

3) формулировать цель предстоящей работы, необходимые ресурсы и инструменты, прогнозировать возможные проблемы и их решение, формулировать их в рамках речевых возможностей;

4) выполнять работу в соответствии с инструкцией, устной или письменной, а также графически представленной в схеме, таблице;

5) определять способы доработки конструкций с учётом предложенных условий, описывать их в рамках речевых возможностей;

6) в коллективной деятельности под руководством учителя классифицировать изделия по самостоятельно предложенному существенному признаку (используемый материал, форма, размер, назначение, способ сборки);

7) в коллективной деятельности под руководством учителя читать и воспроизводить простой чертёж/эскиз развёртки изделия;

8) определять разницу между реальным и желательным состоянием объекта на

основе наблюдения, предложенных вопросов;

9) воспроизводить порядок действий при решении учебной/ практической задачи; мысленно проверять и корректировать план действий;

10) на основе анализа информации производить выбор наиболее эффективных способов работы;

#### *Работа с информацией:*

1) получать информацию из учебника и других дидактических материалов, использовать её в работе;

2) интерпретировать вербально (представленную в объяснении учителя) или графически представленную информацию (схему, таблицу, иллюстрацию); использовать её в работе;

3) в коллективной работе и под руководством учителя анализировать и использовать знаково-символические средства представления информации для создания моделей и макетов изучаемых объектов;

4) осуществлять поиск необходимой информации для выполнения учебных заданий с использованием учебной литературы;

5) использовать средства информационно-коммуникационных технологий для решения учебных и практических задач, в том числе Интернет под руководством учителя;

6) соблюдать правила информационной безопасности в условиях контролируемого доступа в Интернет (с помощью педагогического работника);

#### *Коммуникативные УУД:*

1) участвовать в коллективном обсуждении: на доступном лексико-грамматическом уровне в процессе диалогов задавать вопросы, высказывать суждения, аргументированно оценивать ответы, изделия участников сначала с помощью педагогического работника, а затем и самостоятельно на доступном лексико-грамматическом уровне;

2) в коллективной работе и под руководством учителя строить монологическое высказывание, представляющее план работы над изделием, простые суждения об объекте, его строении, свойствах и способах создания, описание предметов рукотворного мира, оценка их достоинства; презентацию проекта;

3) инициировать обсуждение, дискуссию, участвовать в распределении ролей при выполнении проекта;

4) принимать роль в коллективном проекте, соблюдать распределение ролей, нести ответственность за сроки и качество выполненных действий, совместно с другими участниками прогнозировать и решать проблемы, возникающие при выполнении проекта.

5) формулировать собственное мнение, аргументировать выбор вариантов и способов выполнения задания.

#### *Регулятивные УУД:*

1) принимать и сохранять учебную задачу, осуществлять поиск средств для её решения;

2) в коллективной и индивидуальной деятельности прогнозировать необходимые действия для получения практического результата, предлагать план действий в соответствии с поставленной задачей, действовать по плану;

3) выполнять действия контроля и оценки; выявлять ошибки и недочёты по результатам работы, устанавливать их причины и искать способы устранения;

4) проявлять волевую саморегуляцию при выполнении задания.

#### *Совместная деятельность:*

1) выбирать себе партнёров по совместной деятельности не только по симпатии, но и по деловым качествам;

2) справедливо распределять работу, договариваться, приходить к общему

решению, отвечать за общий результат работы;

- 3) выполнять роли лидера, подчинённого, соблюдать равноправие и дружелюбие;
- 4) осуществлять взаимопомощь, проявлять ответственность при выполнении своей части работы.



## 4 КЛАСС

### 1. Технологии, профессии и производства

Профессии и технологии современного мира. Использование достижений науки в развитии технического прогресса. Изобретение и использование синтетических материалов с определёнными заданными свойствами в различных отраслях и профессиях. Нефть как универсальное сырьё. Материалы, получаемые из нефти (пластик, стеклоткань, пенопласт и др.).

Профессии, связанные с опасностями (пожарные, космонавты, химики и др.).

Информационный мир, его место и влияние на жизнь и деятельность людей. Влияние современных технологий и преобразующей деятельности человека на окружающую среду, способы её защиты.

Сохранение и развитие традиций прошлого в творчестве современных мастеров. Бережное и уважительное отношение людей к культурным традициям. Изготовление изделий с учётом традиционных правил и современных технологий (лепка, вязание, шитьё, вышивка и др.).

Элементарная творческая и проектная деятельность (реализация заданного или собственного замысла, поиск оптимальных конструктивных и технологических решений). Коллективные, групповые и индивидуальные проекты на основе содержания материала, изучаемого в течение учебного года. Использование комбинированных техник создания конструкций по заданным условиям в выполнении учебных проектов.

### 2. Технологии ручной обработки материалов

Синтетические материалы — ткани, полимеры (пластик, поролон). Их свойства. Создание синтетических материалов с заданными свойствами.

Использование измерений, вычислений и построений для решения практических задач. Внесение дополнений и изменений в условные графические изображения в соответствии с дополнительными/изменёнными требованиями к изделию.

Технология обработки бумаги и картона. Подбор материалов в соответствии с замыслом, особенностями конструкции изделия. Определение оптимальных способов разметки деталей, сборки изделия. Выбор способов отделки. Комбинирование разных материалов в одном изделии.

Совершенствование умений выполнять разные способы разметки с помощью чертёжных инструментов. Освоение доступных художественных техник.

Уточнение представлений о видах пластичных материалов. Подбор соответствующих инструментов и способов обработки материалов в зависимости от их свойств и видов изделий. Инструменты и приспособления (ножницы, линейка, игла, гладилка, стека, шаблон и др.), их правильное, рациональное и безопасное использование.

Моделирование и изготовление плоскостных и объёмных изделий, отбор материала, инструментов и приемов работы в соответствии с замыслом. Приёмы работы с природными материалами: подбор материалов в соответствии с замыслом, составление композиции, соединение деталей (приклеивание, склеивание с помощью прокладки, соединение с помощью пластилина). Создание фронтальных и объёмно-пространственных композиций.

Технология обработки текстильных материалов. Обобщённое представление о видах тканей (натуральные, искусственные, синтетические), их свойствах и областях использования. Дизайн одежды в зависимости от её назначения, моды, времени. Подбор текстильных материалов в соответствии с замыслом, особенностями конструкции изделия. Раскрой деталей по готовым лекалам (выкройкам), под руководством учителя создание собственных несложных выкроек. Строчка петельного стежка и её варианты («тамбур» и др.), её назначение (соединение и отделка деталей) и/или строчки петлеобразного и крестообразного стежков (соединительные и отделочные). Подбор ручных строчек для сшивания и отделки изделий. Простейший ремонт изделий.

Технология обработки синтетических материалов. Пластик, поролон, полиэтилен.

Общее знакомство, сравнение свойств. Самостоятельное (под руководством учителя) определение технологий их обработки в сравнении с освоенными материалами.

Комбинированное использование разных материалов.

### **3. Конструирование и моделирование**

Современные требования к техническим устройствам (экологичность, безопасность, эргономичность и др.).

Конструирование и моделирование изделий из различных материалов, в том числе наборов «Конструктор» по проектному заданию или собственному замыслу. Поиск оптимальных и доступных новых решений конструкторско-технологических проблем на всех этапах аналитического и технологического процесса при выполнении индивидуальных творческих и коллективных проектных работ.

Робототехника Конструктивные, соединительные элементы и основные узлы робота. Инструменты и детали для создания робота. Конструирование робота. Составление алгоритма действий робота. Программирование, тестирование робота. Преобразование конструкции робота. Презентация робота.

### **4. Информационно-коммуникационные технологии**

Работа с доступной информацией в Интернете и на цифровых носителях информации.

Электронные и медиаресурсы в художественно-конструкторской, проектной, предметной преобразующей деятельности. Работа с готовыми цифровыми материалами. Поиск дополнительной информации по тематике творческих и проектных работ, использование рисунков из ресурса компьютера в оформлении изделий и др. Создание презентаций в редакторе презентаций. Простейшие интеллект-карты и их создание в редакторе.

#### **Универсальные учебные действия**

*Познавательные УУД:*

1) ориентироваться в терминах, используемых в технологии, на доступном лексико-грамматическом уровне использовать их в ответах на вопросы и высказываниях (в пределах изученного);

2) анализировать конструкции предложенных образцов изделий по предложенному плану, в коллективной деятельности;

3) анализировать устройство простых изделий по образцу, рисунку, выделять основные и второстепенные составляющие конструкции.

4) конструировать и моделировать изделия из различных материалов по образцу, рисунку, простейшему чертежу, эскизу, схеме с использованием общепринятых условных обозначений и по заданным условиям;

5) выстраивать последовательность практических действий и технологических операций; подбирать материал и инструменты; выполнять экономную разметку; сборку, отделку изделия;

6) решать простые задачи на преобразование конструкции;

7) выполнять работу в соответствии с инструкцией, устной или письменной;

8) соотносить результат работы с заданным алгоритмом, проверять изделия в действии, вносить необходимые дополнения и изменения;

9) классифицировать изделия по самостоятельно предложенному существенному признаку (используемый материал, форма, размер, назначение, способ сборки);

10) выполнять действия анализа и синтеза, сравнения, классификации предметов/изделий с учётом указанных критериев;

11) осознавать культурно-исторический смысл и назначение праздников, их роль в жизни каждого человека; ориентироваться в традициях организации и оформления праздников.

*Работа с информацией:*

- 1) находить необходимую для выполнения работы информацию, пользуясь различными источниками, анализировать её и отбирать в соответствии с решаемой задачей;
- 2) на основе анализа информации производить выбор наиболее эффективных способов работы;
- 3) использовать знаково-символические средства для решения задач в умственной или материализованной форме, выполнять действия моделирования, работать с моделями;
- 4) осуществлять поиск дополнительной информации по тематике творческих и проектных работ;
- 5) использовать рисунки из ресурса компьютера в оформлении изделий и др.;
- 6) использовать средства информационно-коммуникационных технологий для решения учебных и практических задач, в том числе Интернет под руководством учителя.

*Коммуникативные УУД:*

- 1) соблюдать правила участия в диалоге: в рамках речевых возможностей ставить вопросы, аргументировать и доказывать свою точку зрения, уважительно относиться к чужому мнению;
- 2) уважительно относиться к ограничениям и особенностям коммуникации других людей;
- 3) на доступном лексико-грамматическом уровне описывать факты из истории развития ремёсел на Руси и в России, высказывать своё отношение к предметам декоративно-прикладного искусства разных народов РФ;
- 4) в коллективной деятельности создавать тексты: раскрывать последовательность операций при работе с разными материалами, описывать актуальное или желаемое состояние выполняемого изделия, рассуждать о связях между материалами, способами их обработки, алгоритмах выполнения изделия в зависимости от условий, материалов и умений;
- 5) осознавать культурно-исторический смысл и назначение праздников, их роль в жизни каждого человека; ориентироваться в традициях организации и оформления праздников.

*Регулятивные УУД:*

- 1) понимать и принимать учебную задачу, самостоятельно определять цели учебно-познавательной деятельности;
- 2) планировать практическую работу в соответствии с поставленной целью и выполнять её в соответствии с планом;
- 3) на основе анализа причинно-следственных связей между действиями и их результатами прогнозировать практические «шаги» для получения необходимого результата;
- 4) выполнять действия контроля/самоконтроля и оценки; процесса и результата деятельности, при необходимости вносить коррективы в выполняемые действия;
- 5) проявлять волевую саморегуляцию при выполнении задания.

*Совместная деятельность:*

- 1) организовывать под руководством учителя совместную работу в группе: распределять роли, выполнять функции руководителя или подчинённого, осуществлять продуктивное сотрудничество, взаимопомощь;
- 2) проявлять интерес к деятельности своих товарищей и результатам их работы; в доброжелательной форме комментировать и оценивать их достижения;
- 3) в процессе анализа и оценки совместной деятельности высказывать свои предложения и пожелания; выслушивать и принимать к сведению мнение одноклассников, их советы и пожелания; с уважением относиться к разной оценке своих достижений.

## **ПЛАНИРУЕМЫЕ РЕЗУЛЬТАТЫ ОСВОЕНИЯ УЧЕБНОГО ПРЕДМЕТА «ТЕХНОЛОГИЯ» НА УРОВНЕ НАЧАЛЬНОГО ОБЩЕГО ОБРАЗОВАНИЯ**

### **ЛИЧНОСТНЫЕ РЕЗУЛЬТАТЫ ОБУЧАЮЩЕГОСЯ**

В результате изучения предмета «Технология» в начальной школе у обучающегося будут сформированы следующие личностные новообразования:

- 1) первоначальные представления о созидательном и нравственном значении труда в жизни человека и общества; уважительное отношение к труду и творчеству мастеров;
- 2) осознание роли человека и используемых им технологий в сохранении гармонического сосуществования рукотворного мира с миром природы; ответственное отношение к сохранению окружающей среды;
- 3) понимание культурно-исторической ценности традиций, отражённых в предметном мире; чувство сопричастности к культуре своего народа, уважительное отношение к культурным традициям других народов;
- 4) проявление способности к эстетической оценке окружающей предметной среды; эстетические чувства — эмоционально-положительное восприятие и понимание красоты форм и образов природных объектов, образцов мировой и отечественной художественной культуры;
- 5) проявление положительного отношения и интереса к различным видам творческой преобразующей деятельности, стремление к творческой самореализации; мотивация к творческому труду, работе на результат; способность к различным видам практической преобразующей деятельности;
- 6) проявление устойчивых волевых качества и способность к саморегуляции: организованность, аккуратность, трудолюбие, ответственность, умение справляться с доступными проблемами;
- 7) готовность вступать в сотрудничество с другими людьми с учётом этики общения; проявление толерантности и доброжелательности.

### **МЕТАПРЕДМЕТНЫЕ РЕЗУЛЬТАТЫ ОБУЧАЮЩЕГОСЯ**

К концу обучения в начальной школе у обучающегося формируются следующие универсальные учебные действия.

#### **Познавательные УУД:**

- 1) ориентироваться в терминах и понятиях, используемых в технологии (в пределах изученного), в рамках речевых возможностей использовать изученную терминологию в своих устных и письменных высказываниях;
- 2) в коллективной деятельности или по коллективно созданному плану осуществлять анализ объектов и изделий с выделением существенных и несущественных признаков;
- 3) сравнивать группы объектов/изделий, выделять в них общее и различия;
- 4) делать обобщения (техничко-технологического и декоративно-художественного характера) по изучаемой тематике, описывать их в рамках речевых возможностей;
- 5) использовать схемы, модели и простейшие чертежи в собственной практической творческой деятельности;
- 6) комбинировать и использовать освоенные технологии при изготовлении изделий в соответствии с технической, технологической или декоративно-художественной задачей;
- 7) понимать необходимость поиска новых технологий на основе изучения объектов и законов природы, доступного исторического и современного опыта технологической деятельности.

#### **Работа с информацией:**

- 1) осуществлять поиск необходимой для выполнения работы информации в учебнике и других доступных источниках, адаптированных в соответствии с особыми образовательными потребностями обучающихся либо запрашивая необходимую помощь взрослых, анализировать и отбирать информацию в соответствии с решаемой задачей;
- 2) в коллективной деятельности анализировать и использовать знаково-символические средства представления информации для решения задач в умственной и

материализованной форме; выполнять действия моделирования, работать с моделями;

3) использовать изученные средства информационно-коммуникационных технологий для решения учебных и практических задач (в том числе Интернет с контролируемым выходом), в коллективной деятельности или под руководством педагога оценивать объективность информации и возможности её использования для решения конкретных учебных задач;

4) следовать при выполнении работы инструкциям учителя или представленным в других информационных источниках.

#### **Коммуникативные УУД:**

1) в рамках речевых возможностей вступать в диалог, задавать собеседнику вопросы, использовать реплики-уточнения и дополнения; формулировать собственное мнение и идеи, аргументированно их излагать; выслушивать разные мнения, учитывать их в диалоге;

2) в рамках речевых возможностей создавать тексты-описания на основе наблюдений (рассматривания) изделий декоративно-прикладного искусства народов России (в коллективной деятельности либо с использованием коллективно созданных опор или плана);

3) в рамках речевых возможностей строить рассуждения о связях природного и предметного мира, простые суждения (небольшие тексты) об объекте, его строении, свойствах и способах создания (в коллективной деятельности либо с использованием коллективно созданных опор или плана);

4) в рамках речевых возможностей объяснять последовательность совершаемых действий при создании изделия.

#### **Регулятивные УУД:**

1) рационально организовывать свою работу (подготовка рабочего места, поддержание и наведение порядка, уборка после работы);

2) выполнять правила безопасности труда при выполнении работы;

3) в коллективной деятельности (либо при выполнении знакомого алгоритма) планировать работу, соотносить свои действия с поставленной целью;

4) устанавливать причинно-следственные связи между выполняемыми действиями и их результатами, прогнозировать действия для получения необходимых результатов;

5) выполнять действия контроля и оценки; вносить необходимые коррективы в действие после его завершения на основе его оценки и учёта характера сделанных ошибок;

6) проявлять волевую саморегуляцию при выполнении работы.

#### **Совместная деятельность:**

1) организовывать под руководством учителя и самостоятельно совместную работу в группе: в рамках речевых возможностей обсуждать задачу, распределять роли, выполнять функции руководителя/лидера и подчинённого; осуществлять продуктивное сотрудничество;

2) проявлять интерес к работе товарищей; в доброжелательной форме на доступном лексико-грамматическом уровне комментировать и оценивать их достижения, высказывать свои предложения и пожелания; оказывать при необходимости помощь;

3) понимать особенности проектной деятельности, выдвигать несложные идеи решений предлагаемых проектных заданий, мысленно создавать конструктивный замысел, осуществлять выбор средств и способов для его практического воплощения; предъявлять аргументы для защиты продукта проектной деятельности.

## **ПРЕДМЕТНЫЕ РЕЗУЛЬТАТЫ ОСВОЕНИЯ КУРСА «ТЕХНОЛОГИЯ»**

### **1 дополнительный класс**

К концу обучения в первом дополнительном классе обучающийся научится:

- 1) под руководством учителя и с опорой на визуальные алгоритмы (опорные символы) правильно организовывать свой труд: своевременно подготавливать и убирать рабочее место, поддерживать порядок на нём в процессе труда;
- 2) применять правила безопасной работы ножницами и аккуратной работы с клеем;
- 3) под руководством учителя действовать по предложенному образцу в соответствии с правилами рациональной разметки (разметка на изнаночной стороне материала; экономия материала при разметке);
- 4) определять названия и назначение основных инструментов и приспособлений для ручного труда (линейка, карандаш, ножницы, шаблон, стека и др.), в рамках речевых возможностей использовать названия в речи, использовать изученные инструменты в практической работе;
- 5) определять наименования отдельных материалов (бумага, картон, фольга, пластилин, природные материалы и пр.) и способы их обработки (сгибание, отрывание, сминание, резание, лепка и пр.); выполнять доступные технологические приёмы ручной обработки материалов при изготовлении изделий;
- 6) ориентироваться в наименованиях основных технологических операций: разметка деталей, выделение деталей, сборка изделия (практическое усвоение терминов без называния);
- 7) выполнять разметку деталей сгибанием, по шаблону, на глаз, от руки; выделение деталей способами обрывания, вырезания и др.; сборку изделий с помощью клея и др.;
- 8) понимать смысл понятий «изделие», «деталь», «образец», «заготовка», «материал», «инструмент», «апликация» (практическое усвоение понятия без называния);
- 9) выполнять задания с опорой на коллективно составленный план (с использованием опорных знаков-символов, иллюстраций, рисунков);
- 10) обслуживать себя во время работы: соблюдать порядок на рабочем месте, ухаживать за инструментами и правильно хранить их; соблюдать изученные правила гигиены труда;
- 11) рассматривать и в коллективной деятельности анализировать простые по конструкции образцы (по вопросам учителя); анализировать простейшую конструкцию изделия: выделять основные и дополнительные детали, называть их форму, определять взаимное расположение, виды соединения; способы изготовления;
- 12) распознавать изученные виды материалов (природные, пластические, бумага, картон, клей и др.), их свойства (цвет, форма, гибкость и др.) (практическое усвоение терминов, называние в рамках речевых возможностей);
- 13) узнавать и соотносить с названием ручные инструменты (ножницы, линейка) и приспособления (шаблон, стека, пресс и др.) (называние в рамках речевых возможностей), безопасно хранить и работать ими;
- 14) различать материалы и инструменты по их назначению (практическое усвоение без оречевления);
- 15) соотносить с названием и выполнять последовательность изготовления несложных изделий: разметка, резание, сборка, отделка (практическое усвоение термина без называния);
- 16) в коллективной работе и под руководством учителя выполнять операции и приёмы по изготовлению несложных изделий: с учетом принципов экономии материала выполнять разметку деталей на глаз, от руки, по шаблону, по линейке (как направляющему инструменту без откладывания размеров); точно резать ножницами по линиям разметки; придавать форму деталям и изделию сгибанием, складыванием, вытягиванием, отрыванием, сминанием, лепкой и пр.; собирать изделия с помощью клея, пластических масс и др.; эстетично и аккуратно выполнять отделку раскрашиванием, аппликацией;
- 17) использовать для сушки плоских изделий пресс;
- 18) с помощью учителя выполнять практическую работу и самоконтроль с опорой на

коллективно составленный план (с использованием опорных знаков-символов, иллюстраций, рисунков);

19) различать разборные и неразборные конструкции несложных изделий (практическое усвоение);

20) в коллективной работе и под руководством учителя анализировать простейшие виды технической документации (рисунок, схема), конструировать и моделировать изделия из различных материалов по образцу, рисунку;

21) осуществлять элементарное сотрудничество, участвовать в коллективных работах под руководством учителя;

### 1 класс

К концу обучения **в первом классе** обучающийся научится:

1) с опорой на визуальные алгоритмы (опорные символы) правильно организовывать свой труд: своевременно подготавливать и убирать рабочее место, поддерживать порядок на нём в процессе труда;

2) применять правила безопасной работы ножницами, иглой и аккуратной работы с клеем;

3) действовать по предложенному образцу в соответствии с правилами рациональной разметки (разметка на изнаночной стороне материала; экономия материала при разметке);

4) определять названия и назначение основных инструментов и приспособлений для ручного труда (линейка, карандаш, ножницы, игла, шаблон, стека и др.), использовать их в практической работе;

5) определять наименования отдельных материалов (бумага, картон, фольга, пластилин, природные, текстильные материалы и пр.) и способы их обработки (сгибание, отрывание, сминание, резание, лепка и пр.); выполнять доступные технологические приёмы ручной обработки материалов при изготовлении изделий;

6) ориентироваться в наименованиях основных технологических операций: разметка деталей, выделение деталей, сборка изделия (практическое усвоение терминов, называние в рамках речевых возможностей);

7) выполнять разметку деталей сгибанием, по шаблону, на глаз, от руки; выделение деталей способами обрывания, вырезания и др.; сборку изделий с помощью клея, ниток и др.;

8) оформлять изделия строчкой прямого стежка;

9) понимать смысл понятий «изделие», «деталь изделия», «образец», «заготовка», «материал», «инструмент», «приспособление», «конструирование», «апликация» (называние в рамках речевых возможностей);

10) выполнять задания с опорой на готовый или коллективно составленный план (с использованием опорных знаков-символов, иллюстраций, рисунков);

11) обслуживать себя во время работы: соблюдать порядок на рабочем месте, ухаживать за инструментами и правильно хранить их; соблюдать изученные правила гигиены труда;

12) рассматривать и анализировать простые по конструкции образцы (по вопросам учителя); анализировать простейшую конструкцию изделия: выделять основные и дополнительные детали, называть их форму, определять взаимное расположение, виды соединения; способы изготовления;

13) распознавать изученные виды материалов (природные, пластические, бумага, тонкий картон, текстильные, клей и др.), их свойства (цвет, фактура, форма, гибкость и др.);

14) в рамках речевых возможностей называть ручные инструменты (ножницы, игла, линейка) и приспособления (шаблон, стека, булавки и др.), безопасно хранить и работать ими;

15) различать материалы и инструменты по их назначению (называние в рамках речевых возможностей);

16) на доступном уровне называть и выполнять последовательность изготовления несложных изделий: разметка, резание, сборка, отделка;

17) качественно выполнять операции и приёмы по изготовлению несложных изделий;

экономно выполнять разметку деталей на глаз, от руки, по шаблону, по линейке (как направляющему инструменту без откладывания размеров); точно резать ножницами по линиям разметки; придавать форму деталям и изделию сгибанием, складыванием, вытягиванием, отрыванием, сминанием, лепкой и пр.; собирать изделия с помощью клея, пластических масс и др.; эстетично и аккуратно выполнять отделку раскрашиванием, аппликацией, строчкой прямого стежка;

18) использовать для сушки плоских изделий пресс;

19) с помощью учителя выполнять практическую работу и самоконтроль с опорой на образец, шаблон, коллективно составленный план (с использованием опорных знаков-символов, иллюстраций, рисунков);

20) различать разборные и неразборные конструкции несложных изделий;

21) под руководством учителя анализировать простейшие виды технической документации (рисунок, схема), конструировать и моделировать изделия из различных материалов по образцу, рисунку;

22) осуществлять элементарное сотрудничество, участвовать в коллективных работах под руководством учителя;

23) выполнять несложные коллективные работы проектного характера.

## 2 класс

К концу обучения **во втором классе** обучающийся научится:

1) понимать смысл понятий «технологическая» карта, схема, чертёж, линии чертежа (контур, линия разреза, линия сгиба) (называние в рамках речевых возможностей), использовать их в практической деятельности;

2) под руководством учителя составлять план работы с использованием опорных визуальных сигналов, выполнять задания по самостоятельно составленному плану;

3) распознавать изученные элементарные общие правила создания рукотворного мира (прочность, удобство, эстетическая выразительность — композиция, цвет, тон, симметрия); в рамках речевых возможностей называть характерные особенности изученных видов декоративно-прикладного искусства;

4) под руководством учителя выделять, на доступном уровне называть и применять изученные общие правила создания рукотворного мира в своей предметно-творческой деятельности;

5) самостоятельно готовить рабочее место в соответствии с видом деятельности, поддерживать порядок во время работы, убирать рабочее место;

6) в коллективной деятельности под руководством учителя анализировать задание/образец по предложенным вопросам, памятке или инструкции, под руководством учителя и самостоятельно выполнять знакомые и доступные задания с опорой на инструкционную (технологическую) карту;

7) по результатам коллективного анализа изделия отбирать материалы и инструменты для работы; под руководством учителя и в коллективной деятельности исследовать свойства новых изучаемых материалов (толстый картон, натуральные ткани, нитки, проволока и др.), называть их в рамках речевых возможностей;

8) под руководством учителя читать простейшие чертежи (эскизы), в рамках речевых возможностей называть линии чертежа (линия контура и надреза, линия сгиба, линия симметрии);

9) выполнять экономную разметку прямоугольника (от двух прямых углов и одного прямого угла) с помощью чертёжных инструментов (линейки, угольника) с опорой на простейший чертёж (эскиз); чертить окружность с помощью циркуля;

10) выполнять биговку;

11) выполнять построение простейшего лекала (выкройки) правильной геометрической формы и разметку деталей кроя на ткани по нему/ней;

12) оформлять изделия и соединять детали освоенными ручными строчками;

13) определять неподвижный и подвижный способ соединения деталей (называние в



рамках речевых возможностей) и выполнять подвижные и неподвижные соединения известными способами;

14) конструировать и моделировать изделия из различных материалов по модели, простейшему чертежу;

15) в коллективной деятельности под руководством учителя формулировать на доступном речевом уровне и решать несложные конструкторско-технологические задачи;

16) применять освоенные знания и практические умения (технологические, графические, конструкторские) в самостоятельной интеллектуальной и практической деятельности;

17) делать выбор, какое мнение принять — своё или другое, высказанное в ходе обсуждения;

18) выполнять работу в малых группах, осуществлять сотрудничество;

19) понимать особенности проектной деятельности, осуществлять под руководством учителя элементарную проектную деятельность в малых группах: разрабатывать замысел, искать пути его реализации, воплощать его в продукте, демонстрировать готовый продукт;

20) на доступном речевом уровне называть профессии людей, работающих в сфере обслуживания.

### 3 класс

К концу обучения в третьем классе обучающийся научится:

1) понимать смысл понятий «развёртка», «чертёж развёртки», «канцелярский нож», «шило», «искусственный материал», «рицовка» (практическое усвоение понятий);

2) выделять и называть характерные особенности изученных видов декоративно-прикладного искусства, профессии мастеров прикладного искусства (в рамках изученного);

3) узнавать и на доступном речевом уровне называть по характерным особенностям образцов или по описанию изученные и распространённые в крае ремёсла;

4) на доступном речевом уровне называть и под руководством учителя описывать свойства наиболее распространённых изучаемых искусственных и синтетических материалов (бумага, металлы, текстиль и др.);

5) в коллективной работе под руководством учителя анализировать чертёж развёртки и выполнять разметку развёрток с помощью чертёжных инструментов (линейка, угольник, циркуль);

6) узнавать и называть линии чертежа (осевая и центровая);

7) безопасно пользоваться канцелярским ножом, шилом;

8) выполнять рицовку;

9) выполнять соединение деталей и отделку изделия освоенными ручными строчками;

10) на доступном речевом уровне под руководством учителя и в коллективной работе формулировать и решать простейшие задачи технико-технологического характера по изменению вида и способа соединения деталей: на достраивание, придание новых свойств конструкции в соответствии с новыми/дополненными требованиями; использовать комбинированные техники при изготовлении изделий в соответствии с технической или декоративно-художественной задачей;

11) понимать технологический и практический смысл различных видов соединений в технических объектах, простейшие способы достижения прочности конструкций; использовать их при решении простейших конструкторских задач;

12) конструировать и моделировать изделия из разных материалов и наборов «Конструктор» по заданным техническим, технологическим и декоративно-художественным условиям;

13) по результатам коллективного анализа изменять конструкцию изделия по заданным условиям;

14) выбирать способ соединения и соединительный материал в зависимости от требований конструкции (на изученных материалах и способах);

- 15) на доступном речевом уровне называть несколько видов информационных технологий (из реального окружения обучающихся);
- 16) понимать назначение основных устройств персонального компьютера для ввода, вывода и обработки информации;
- 17) под руководством учителя выполнять основные правила безопасной работы на компьютере;
- 18) под руководством и с помощью учителя использовать возможности компьютера и информационно-коммуникационных технологий для поиска необходимой информации при выполнении обучающихся, творческих и проектных заданий;
- 19) определять сложности в интерпретации найденной информации и на доступном речевом уровне обращаться за помощью для обработки информации;
- 20) в самостоятельной и коллективной деятельности под руководством учителя выполнять проектные задания в соответствии с содержанием изученного материала на основе полученных знаний и умений.

#### **4 класс**

К концу обучения **в четвёртом классе** обучающийся научится:

- 1) анализировать и систематизировать мир профессий, их социальное значение, искать и анализировать информацию о мировых достижениях в области техники и искусства, о наиболее значимых окружающих производствах (в коллективной деятельности и под руководством учителя);
- 2) на основе анализа задания самостоятельно организовывать рабочее место в зависимости от вида работы, осуществлять планирование трудового процесса;
- 3) самостоятельно планировать и выполнять практическое задание (практическую работу) с опорой на инструкционную (технологическую) карту или творческий замысел; при необходимости вносить коррективы в выполняемые действия;
- 4) понимать элементарные основы бытовой культуры, выполнять доступные действия по самообслуживанию в ходе работы и доступные виды домашнего труда;
- 5) выполнять более сложные виды работ и приёмы обработки различных материалов (например, плетение, шитьё и вышивание, тиснение по фольге и пр.), комбинировать различные способы в зависимости от имеющихся ресурсов и от поставленной задачи; оформлять изделия и соединять детали освоенными ручными строчками;
- 6) в коллективной деятельности и под руководством учителя выполнять символические действия моделирования, понимать и создавать простейшие виды технической документации (чертёж развёртки, эскиз, технический рисунок, схему) и выполнять по ней работу;
- 7) на доступном речевом уровне формулировать и решать простейшие задачи рационализаторского характера по изменению конструкции изделия: на достраивание, придание новых свойств конструкции в связи с изменением функционального назначения изделия;
- 8) на основе усвоенных правил дизайна на доступном речевом уровне формулировать и под руководством учителя или в групповой деятельности решать простейшие художественно-конструкторские задачи по созданию изделий с заданной функцией;
- 9) создавать небольшие тексты, презентации (печатные публикации) с использованием изображений на экране компьютера; оформлять текст (выбор шрифта, размера, цвета шрифта, выравнивание абзаца);
- 10) работать с доступной информацией; работать в текстовых редакторах и редакторах презентаций, интеллект-карт;
- 11) в коллективной деятельности и под руководством учителя формулировать (на доступном речевом уровне) и решать творческие задачи, мысленно создавать и разрабатывать проектный замысел, осуществлять выбор средств и способов его практического воплощения, аргументированно представлять продукт проектной деятельности;
- 12) осуществлять сотрудничество в различных видах совместной деятельности;

предлагать идеи для обсуждения, уважительно относиться к мнению товарищей, договариваться; участвовать в распределении ролей, координировать собственную работу в общем процессе.

#### **1.2.10. Основное содержание по учебному предмету «Физическая культура» («Адаптивная физическая культура»)**

Рабочая программа по учебному предмету «Адаптивная физическая культура» на уровне начального общего образования составлена на основе Федеральной рабочей программе «Адаптивная физическая культура» по учебному предмету требований к результатам освоения адаптированной основной общеобразовательной программы начального общего образования обучающихся с НОДА, представленных в Федеральном государственном образовательном стандарте начального общего образования обучающихся с ограниченными возможностями здоровья, а также ориентирована на целевые приоритеты духовно-нравственного развития, воспитания и социализации обучающихся, сформулированные в Федеральной рабочей программе воспитания.

### **Пояснительная записка**

Рабочая программа начального общего образования для обучающихся с нарушениями опорно-двигательного аппарата(НОДА) по предмету «Адаптивная физическая культура» предназначена для сопровождения деятельности образовательной организации по созданию программы начального общего образования и отражает вариант конкретизации требований ФГОС НОО обучающихся с ограниченными возможностями здоровья (ОВЗ). Согласно своему назначению является ориентиром для составления рабочих программ по адаптивной физической культуре педагогами образовательных организаций, реализующих адаптированные основные общеобразовательные программы для обучающихся с НОДА. Она дает представление о целях, общей стратегии коррекционно-образовательного процесса обучающихся с НОДА средствами учебного предмета «Адаптивная физическая культура» (АФК); устанавливает предметное содержание, предусматривает распределение его по классам и структурирование по разделам и темам курса, определяет количественные и качественные характеристики содержания; даёт примерное распределение учебных часов по тематическим разделам и рекомендуемую последовательность их изучения с учётом межпредметных и внутрипредметных связей, логики учебного процесса, возрастных и психофизических особенностей обучающихся; определяет возможности предмета для реализации требований к результатам освоения адаптивной основной общеобразовательной программы начального общего образования, а также требований к результатам обучения по адаптивной физической культуре на уровне целей изучения предмета и основных видов учебно-познавательной деятельности / учебных действий обучающегося с НОДА по освоению учебного содержания.

При создании программы учитывались потребности современного российского общества в развитии обучающихся с ограниченными возможностями здоровья их социализации и интеграции в современное общество, государственная политика с национальными целями увеличения продолжительности жизни граждан России и научная теория адаптивной физической культуры, представляющая закономерности двигательной деятельности человека с ОВЗ, коррекции первичных и вторичных отклонений с помощью физических упражнений. Так же в программе нашли своё отражение положения о приоритетности задач по охране и укреплению здоровья обучающихся и воспитанников в системе образования; современные научные представления о категории обучающихся с НОДА, научные и методологические подходы к их обучению, воспитанию и реабилитации (абилитации).

АФК рассматривается как часть общей культуры, подсистема физической культуры, одна из сфер социальной деятельности, направленная на удовлетворение потребности лиц с ограниченными возможностями в двигательной активности, восстановлении, укреплении

здоровья, личностного развития, самореализации физических и духовных сил в целях улучшения качества жизни, социализации и интеграции в общество. При этом в сочетании с другими формами урочных, внеурочных спортивных и оздоровительных мероприятий создаются условия всестороннего развития личности обучающегося с НОДА, формированию осознанного отношения к своим силам, развитию основных физических качеств, коррекцию и компенсацию нарушенных функций организма и его спортивного самоопределения.

Программа обеспечивает сформированность общих представлений об адаптивной физической культуре и спорте, физической активности, физических качествах, жизненно важных прикладных умениях и навыках, компенсации и коррекции нарушенных двигательных функций, основных физических упражнениях (коррекционных, гимнастических, игровых, спортивных и туристических).

Программа ориентирована на обеспечение выполнения обучающимися нормативов Всероссийского физкультурно-спортивного комплекса ГТО и другие предметные результаты ФАОП НОО для обучающихся с НОДА (вариант 6.2).

### **Психолого-педагогическая характеристика обучающихся с НОДА**

Обучающиеся с НОДА являются обучающимися с выраженными речевыми и (или) языковыми (коммуникативными) расстройствами. Представляют собой разнородную группу не только по степени выраженности речевого дефекта, но и по механизму его возникновения, уровню общего и речевого развития, наличию или отсутствию сопутствующих нарушений.

Различия механизмов и структуры речевого дефекта у обучающихся с НОДА с различным уровнем речевого развития определяют необходимость многообразия специальной поддержки в получении образования.

Специфика содержания и методов обучения обучающихся с НОДА является особенно существенной на уровне начального общего образования, где формируются предпосылки для овладения программой дальнейшего школьного обучения, в значительной мере обеспечивается коррекция речевого и психофизического развития.

К особым образовательным потребностям НОДА в области адаптивной физической культуры, характерным для обучающихся с НОДА относятся:

- организация логопедической коррекции на занятиях поадаптивной физической культуре за счет использования фонетической, артикуляционной, нейрогенной гимнастик, логоритмических упражнений;
- обязательность включения коррекционно-развивающей деятельности на уроках АФК на протяжении всех годов обучения;
- создание условий, нормализующих и (или) компенсирующих состояние высших психических функций, анализаторной, аналитико-синтетической и регуляторной деятельности на занятиях АФК у обучающихся с речевыми нарушениями и коррекции этих нарушений;
- координация педагогических, психологических средств воздействия на занятиях АФК;
- гибкое варьирование организации процесса обучения путем расширения или сокращения содержания отдельных разделов и модулей предмета АФК, изменения количества учебных часов и использования соответствующих методик и технологий;
- систематический мониторинг результативности академического компонента образования и сформированности жизненной компетенции обучающихся, уровня и динамики развития речевых процессов, исходя из механизма речевого дефекта;
- применение специальных методов, приемов и средств обучения, в том числе специализированных компьютерных технологий, дидактических пособий, визуальных средств, обеспечивающих реализацию "обходных путей" коррекционного воздействия на речевые процессы.

## **Общая характеристика учебного курса «Адаптивная физическая культура»**

Предметом обучения адаптивной физической культуре на уровне начального общего образования является двигательная деятельность человека с коррекционной, компенсаторной, оздоровительной и общеразвивающей направленностями с использованием основных направлений адаптивной физической культуры в применении физических упражнений с учётом психофизических особенностей и медицинских противопоказаний к физическим упражнениям обучающихся с НОДА на этапе начального общего образования. В процессе овладения этой деятельностью происходит активизация речевого развития, коррекция нарушений мелкой моторики и основных движений, развитие пространственной ориентировки, совершенствуются физические качества, осваиваются двигательные действия, укрепляется здоровье, повышаются функциональные возможности кардиореспираторной системы, активно развиваются познавательная и мыслительная деятельность, творчество и самостоятельность.

Учебный предмет «Адаптивная физическая культура» обладает широкими возможностями в использовании форм, средств и методов обучения. Существенным компонентом содержания учебного предмета «Адаптивная физическая культура» является адаптивное физическое воспитание. Учебный предмет «Адаптивная физическая культура» обогащает обучающихся системой знаний о сущности и общественном значении физической культуры в целом, и адаптивной физической культуры в частности, и её влиянии на всестороннее развитие личности. Такие знания обеспечивают развитие гармоничной личности, мотивацию и способность обучающихся с ОВЗ к различным видам деятельности, повышают их общую культуру.

Программа основана на системе научных знаний о человеке, сущности физической культуры, адаптивной физической культуре, общих закономерностях её функционирования и использования с целью всестороннего развития людей с ограничениями в состоянии здоровья, направлена на формирование основ знаний в области адаптивной физической культуры, культуры движений, воспитание устойчивых навыков выполнения основных двигательных действий, укрепление здоровья, коррекции речевых и координационных нарушений двигательных действий мелкой моторики и основных движений.

Программа обеспечивает создание условий для высокого качества преподавания учебного предмета «Адаптивная физическая культура» на уровне начального общего образования; выполнение требований, определённых статьёй 41 Федерального закона «Об образовании в Российской Федерации» «Охрана здоровья обучающихся», включая определение оптимальной учебной нагрузки, режима учебных занятий, создание условий для профилактики заболеваний и оздоровления обучающихся, коррекции и компенсации нарушенных функций; способствует решению задач, определённых в Стратегии развития физической культуры и спорта в Российской Федерации на период до 2030 г. и Межотраслевой программе развития школьного спорта до 2024 г., и направлена на достижение национальных целей развития Российской Федерации, а именно: а) сохранение населения, здоровье и благополучие людей; б) создание возможностей для самореализации и развития талантов.

В основе программы лежат представления об уникальности личности, индивидуальных возможностях каждого обучающегося с НОДА и ученического сообщества в целом, профессиональных качествах педагогов и управленческих команд системы образования, создающих условия для максимально полного обеспечения образовательных возможностей обучающимся с ограничениями в состоянии здоровья в рамках единого образовательного пространства Российской Федерации.

Концепция программы основана на следующих принципах:

а) принцип учета типологических и индивидуальных образовательных потребностей обучающихся с НОДА на уроках по адаптивной физической культуре, заключается в учете особенностей психофизического развития, показаний и противопоказаний к занятиям физическими упражнениями, а также учет сопутствующих заболеваний и вторичных отклонений. Учитываются следующие показатели: пол, возраст, телосложение, двигательный

опыт, свойства характера, темперамента, волевых качеств, состояние сохранных функций — двигательных, сенсорных, психических, интеллектуальных;

б) принцип коррекционной направленности образовательного процесса основан на том, что педагогические воздействия должны быть направлены не только на преодоление, ослабление физических и психических недостатков обучающихся с НОДА, но и на совершенствование их познавательной деятельности, психических процессов, физических способностей и нравственных качеств;

в) принцип развивающей направленности образовательного процесса, ориентирующий его на развитие личности обучающегося с НОДА и расширение его "зоны ближайшего развития" с учетом особых образовательных потребностей;

г) онтогенетический принцип заключается в освоении двигательных навыков в определенной последовательности, соответствующей стадиям физического развития ребенка;

д) принцип комплексного подхода, использования в полном объеме реабилитационного потенциала с целью обеспечения образовательных и социальных потребностей обучающихся с НОДА при занятиях физическими упражнениями и совместной игровой деятельности;

е) принцип преемственности, предполагающий при проектировании ФАОП НОО ориентировку на ФАОП основного общего образования обучающихся с ОВЗ, что обеспечивает непрерывность образования обучающихся с ОВЗ;

ж) принцип целостности содержания образования основан на рассмотрении каждого этапа обучения и совершенствования двигательных действий, как звена в общем образовательном процессе, в котором, с одной стороны, развиваются знания, умения и навыки, приобретенные на предшествующих этапах обучения, а с другой - готовятся возможности для образования на последующих этапах.

з) принцип направленности на формирование деятельности, обеспечивает возможность овладения обучающимися всеми видами доступной им предметно-практической деятельности, способами и приемами познавательной и учебной деятельности, коммуникативной деятельности и нормативным поведением;

и) принцип переноса усвоенных знаний, умений, навыков и отношений, сформированных в условиях учебной ситуации, в различные жизненные ситуации, что обеспечит готовность обучающегося к самостоятельной ориентировке и активной деятельности в реальном мире;

к) принцип сотрудничества с семьей заключается в двустороннем взаимодействии семья - школа, только в тесном контакте педагога с родителями можно достичь положительных результатов в обучении ребенка с НОДА;

л) принцип здоровьесбережения: при организации образовательной деятельности не допускается использование технологий, которые могут нанести вред физическому и (или) психическому здоровью обучающихся, приоритет использования здоровьесберегающих педагогических технологий.

Методика АФК для обучающихся с НОДА имеет ряд существенных отличий, обусловленные спецификой заболевания. Медико-физиологические и психологические особенности обучающихся с НОДА, типичные и специфические нарушения как речевой, так и двигательной сфер, специально-методические принципы работы с данной категорией обучающихся, коррекционная направленность педагогического процесса определяют концептуальные подходы к построению и содержанию занятий в рамках уроков адаптивной физической культуры.

Особенности тяжелых нарушений речи обучающихся данной категории определяют их особые образовательные потребности при реализации программы по АФК, которые обеспечиваются специальными образовательными условиями:

- обеспечение включения в уроки АФК коррекционно-развивающей деятельности с использованием методов и средств адаптивной физической культуры;

- строгая регламентация деятельности с учетом медицинских рекомендаций;

- обеспечение индивидуализации образовательного процесса и определения индивидуального содержания реализуемой рабочей программы по АФК.

Освоение программы предполагает соблюдение главных педагогических правил: от известного к неизвестному, от лёгкого к трудному, от простого к сложному, увеличении времени освоения программного материала. Планирование учебного материала рекомендуется в соответствии с постепенным освоением теоретических знаний, практических умений и навыков в учебной и самостоятельной физкультурной, оздоровительной деятельности.

В основе программы лежат дифференцированный, деятельностный и системные подходы, целью которых является формирование у обучающихся полного представления о возможностях адаптивной физической культуры

Дифференцированный подход к построению ФАОП НОО для обучающихся с НОДА предполагает учет особых образовательных потребностей этих обучающихся, которые определяются уровнем речевого развития, этиопатогенезом, характером нарушений формирования речевой функциональной системы и проявляются в неоднородности по возможностям освоения содержания образования. ФАОП НОО создается в соответствии с дифференцированно сформулированными в ФГОС НОО для обучающихся с ОВЗ требованиями к: структуре образовательной программы; условиям реализации образовательной программы; результатам образования.

Применение дифференцированного подхода обеспечивает разнообразие содержания, предоставляя обучающимся с НОДА возможность реализовать индивидуальный потенциал развития; открывает широкие возможности для педагогического творчества, создания вариативных образовательных материалов, обеспечивающих пошаговую логопедическую коррекцию, развитие способности обучающихся самостоятельно решать учебно-познавательные и учебно-практические задачи в соответствии с их возможностями.

Деятельностный подход основывается на теоретических положениях отечественной психологической науки, раскрывающих основные закономерности процесса обучения и воспитания, структуру образовательной деятельности с учетом общих закономерностей развития обучающихся с нормальным и нарушенным развитием.

Деятельностный подход в образовании строится на признании того, что развитие личности обучающихся с НОДА младшего школьного возраста определяется характером организации доступной им деятельности.

Основным средством реализации деятельностного подхода в области АФК является обучение двигательным действиям как процесс организации познавательной и предметно-практической деятельности обучающихся, обеспечивающей овладение ими содержанием образования.

В контексте разработки ФАОП начального общего образования для обучающихся с НОДА реализация деятельностного подхода обеспечивает:

- придание результатам образования социально и личностно значимого характера;
- прочное усвоение обучающимися знаний и опыта разнообразной деятельности и поведения, возможность их самостоятельного продвижения в изучаемых предметных областях;
- существенное повышение мотивации и интереса к учению,
- приобретению нового опыта деятельности и поведения;
- создание условий для общекультурного и личностного развития обучающихся с НОДА на основе формирования УУД, которые обеспечивают не только успешное усвоение ими системы научных знаний, умений и навыков, позволяющих продолжить образование на следующем уровне, но и социальной компетенции, составляющей основу социальной успешности.

Ключевым условием реализации деятельностного подхода выступает организация детского самостоятельного и инициативного действия в образовательном процессе, снижение доли репродуктивных методов и способов обучения, ориентация на личностно-ориентированные методы, проблемно-поискового характера.

Системный подход основывается на теоретических положениях о языке, представляющем собой функциональную систему семиотического или знакового характера, которая

используется как средство общения. Системность предполагает не механическую связь, а единство компонентов языка, наличие определенных отношений между языковыми единицами одного уровня и разных уровней.

Системный подход в области АФК строится на признании того, что язык существует и реализуется через речь, в сложном строении которой выделяются различные компоненты (фонетический, лексический, грамматический, семантический), тесно взаимосвязанные на всех этапах развития речи ребенка.

Основной реализацией системного подхода в области АФК обучающихся НОДА является включение речи на всех этапах учебной деятельности обучающихся по средствам совместной активизации речевых и моторных центров при обучении двигательным действиям и развитии физических качеств.

В контексте разработки ФАОП начального общего образования для обучающихся с НОДА реализация системного подхода обеспечивает:

- тесную взаимосвязь в формировании перцептивных, речевых и интеллектуальных предпосылок овладения учебными знаниями, двигательными действиями, умениями и навыками;
- воздействие на все компоненты речи при устранении ее системного недоразвития в процессе освоения содержания предметных областей, предусмотренных ФООП НОО по АФК;
- реализацию интегративной коммуникативно-речевой цели - формирование речевого взаимодействия в единстве всех его функций (познавательной, регулятивной, контрольно-оценочной) в соответствии с различными ситуациями.

### **Цель и задачи изучения учебного предмета «Адаптивная физическая культура»**

Цели и задачи программы обеспечивают результаты освоения основной образовательной программы начального общего образования по учебному предмету «Адаптивная физическая культура» в соответствии с ФГОС и АООП НОО.

Цели изучения учебного предмета «Адаптивная физическая культура» — создание условий для максимального удовлетворения особых образовательных потребностей обучающихся с НОДА в нормализации двигательной деятельности, способствующей физической и социальной реабилитации (абилитации) для формирования потребности в систематических занятиях физическими упражнениями и в осуществлении здорового образа жизни, оптимизации трудовой деятельности и организации активного отдыха в соответствии с рекомендациями, обеспечивающих усвоение ими социального и культурного опыта.

Используемые в образовательной деятельности технологии программы позволяют решать преемственно комплекс основных задач физической культуры на всех уровнях общего образования.

Достижение поставленной цели предусматривает решение следующих основных задач:

1. Коррекция и профилактика нарушений двигательных функций и опорно-двигательного аппарата (сколиозы, плоскостопия, нарушение осанки).
2. Развитие координационных способностей.
3. Коррекция и компенсация нарушений психомоторики.
4. Коррекция и компенсация нарушений общей и мелкой моторики. Развитие кинестетической и кинетической основы движений.
5. Коррекция и развитие способности к дифференцированию временных, силовых, пространственных параметров движения.
6. Формирование зрительно-моторной координации в процессе выполнения физических упражнений. Развитие пространственных представлений о собственном теле, умения ориентироваться в пространстве.



7. Совершенствование функции дыхания и темпо-ритмической организации речи в процессе выполнения физических упражнений.
8. Развитие коммуникативной функции речи в процессе выполнения физических упражнений и в ходе спортивной игры;
9. Формирование двигательных навыков под воздействием регулирующей функции речи.
10. Расширение пассивного и активного словаря обучающихся с нарушениями опорно-двигательного аппарата за счет освоения специальной спортивной терминологии.
11. Развитие информативной, регулятивной, коммуникативной функций речи в процессе занятий физической культурой.

Наряду с этим программа обеспечивает:

- единство образовательного пространства Российской Федерации, в том числе единство учебной и воспитательной деятельности в области адаптивной физической культуры, реализуемой совместно с семьей и иными институтами воспитания, с целью реализации равных возможностей получения качественного образования обучающимися с НОДА;
- вариативность и разнообразие содержания программного материала, подбора средств адаптивной физической культуры в рамках начального общего образования обучающихся с НОДА с учетом их особых образовательных потребностей и состояния здоровья, типологических и индивидуальных особенностей;
- личностное развитие обучающихся, в том числе духовно-нравственное, эстетическое и социокультурное и физическое развитие, пользования прав и активного участия в жизни государства, развития гражданского общества с учетом принятых в обществе правил и норм поведения в доступной для обучающихся с НОДА форме и объеме;
- физическое воспитание, формирование здорового образа жизни и обеспечение условий сохранения и укрепления здоровья обучающихся, в том числе их социального и эмоционального благополучия, коррекция и компенсация нарушенных сенсомоторных;
- создание специальных условий для получения образования в соответствии с возрастными, индивидуальными особенностями и особыми образовательными потребностями, развитие способностей и творческого потенциала каждого обучающегося;
- формирование у обучающихся знаний о месте адаптивной физической культуры и спорта Российской Федерации в мире, истории развития олимпийского движения в Российской Федерации и мире, вкладе страны в мировое научное наследие и формирование представлений об адаптивной физической культуре в современной России, устремленной в будущее;
- освоение обучающимися технологий командной работы на основе их личного вклада в решение общих задач, осознание ими личной ответственности, объективной оценки и командных возможностей, своих возможностей;
- расширение возможностей для реализации права выбора педагогическими работниками методик обучения и воспитания, методов оценки знаний, использование различных форм организации образовательной деятельности обучающихся с НОДА;
- формирование социокультурной и образовательной среды средствами адаптивной физической культуры с учетом общих и особых образовательных потребностей обучающихся с НОДА.

#### **Место учебного предмета «Адаптивная физическая культура» в учебном плане**

Общее число часов, отведённых на изучение предмета «Адаптивная физическая культура» на уровне начального общего образования, для первого отделения обучающихся с НОДА составляет 336 ч (два часа в неделю в каждом классе): 1 (дополнительный) и 1 класс по 66 ч; 2, 3 и 4 классы по 68 ч); для второго отделения - 270ч (1 класс по 66 ч; 2, 3 и 4 классы по 68 ч).

При планировании учебного материала по программе учебного предмета «Адаптивная физическая культура» для всех классов начального образования в объёме не менее 70% учебных часов должно быть отведено на выполнение физических упражнений.

## Содержание учебного предмета «Адаптивная физическая культура»

Содержание программы распределяется по модулям:

- Модуль «Знания об адаптивной физической культуре»;
- Модуль «Гимнастика с элементами корригирующей гимнастики»;
- Модуль «Легкая атлетика»;
- Модуль «Подвижные игры»
- Модуль «Лыжная подготовка»;

Модуль «Знания об адаптивной физической культуре» распределяется по остальным модулям программы.». Подбор средств АФК на занятиях определяются индивидуально, исходя из психофизических особенностей обучающихся с НОДА, соматических заболеваний, медицинских рекомендаций и противопоказаний к физическим упражнениям, уточненные школьным психолого-медико-педагогическим консилиумом по необходимости.

### Содержание обучения в 1 (дополнительном) классе.

#### Модуль «Основная гимнастика с элементами корригирующей»

##### Знания:

- Понятие «адаптивная физическая культура», сравнивается с понятием «физическая культура» и анализируется положительное влияние компонентов АФК (регулярные занятия доступными физическими упражнениями, занятия физкультурой, соблюдение личной гигиены) на укрепление здоровья.
- Правила поведения на уроках физической культуры.
- Значение дыхания в жизни человека, роль дыхательных упражнений в укреплении здоровья.
- Роль зрительного анализатора в жизни и физической активности. Влияние упражнений для глаз на зрение.
- Роль речи в жизни человека, влияние артикуляционной гимнастики на речь.
- Влияние упражнений на эмоции и настроение. Простые упражнения нейрогенной гимнастики
- Понятие о здоровом образе жизни, о важности ведения активного образа жизни.
- Техника безопасности при выполнении физических упражнений в зале.

##### Физические упражнения.

Упражнения по видам разминки.

Общая разминка. Освоение техники выполнения упражнений общей разминки с контролем дыхания: приставные шаги вперёд на полной стопе (гимнастический шаг), шаги с продвижением вперёд на полупальцах и пятках («казачок»), шаги с продвижением вперёд на полупальцах с выпрямленными коленями и в полуприседе («жираф»)

Упражнения для укрепления мышц тела и развития гибкости позвоночника, упражнения для разогревания методом скручивания мышц спины («верёвочка»), упражнения для укрепления мышц спины и увеличения их эластичности («рыбка»), упражнения для развития гибкости позвоночника и плечевого пояса («мост») из положения лёжа.

Упражнения для развития моторики и координации с гимнастическим предметом.

Удержание гимнастической палки. Простые физические упражнения с гимнастической палкой в руках с различными видами хвата.

Удержание гимнастического мяча. Баланс мяча на ладони, передача мяча из руки в руку. Одиночный отбив мяча от пола. Бросок и ловля мяча. Игровые задания с мячом.

Бег равномерный.

Лазание по гимнастической стенке, ползание на животе, преодоление мягких препятствий (мягкие модули).

Артикуляционная гимнастика. Упражнения артикуляционной гимнастики: для нижней челюсти (свободное открывание и закрывание рта, жевательные движения), для щек (одновременное надувание щек, втягивание щек в ротовую полость между зубами), для губ и языка («Улыбка», «Заборчик», «Трубочка», «Бублик», «Лопатка», «Чашечка», «Качели», «Горка»).

Пальчиковая гимнастика. Игры-манипуляции: «Рыбки», «Сорока — белобока», «Пальчик-мальчик, где ты был?», «Мы делили апельсин», «Этот пальчик хочет спать», «Семья», «Раз, два, три, четыре, кто живёт в моей квартире?», «Пальчики пошли гулять».

Нейрогенная гимнастика. Упражнения нейрогенной гимнастики для верхних конечностей с предметами: диагональное переключивание мячей разного цвета, разнотипных игрушек и фигур.

Звуковая гимнастика. Имитация голоса животных: кошка, собака, тигр, слон, корова, коза, баран. Выполнение звуковой гимнастики с подражанием поведения животных.

Строевые команды «Становись!», «Равняйся!», «Смирно!», «Вольно!».

Построение в шеренгу, и передвижение в колонне.

Выполнение простых общеразвивающих упражнений в ходьбе: руки вверх, в стороны, круговые движения руками, выпады, полуприседе, повороты на каждый шаг.

### **Модуль «Подвижные игры»**

#### Знания

- Правила подвижных игр;
- Правила техники безопасности при выполнении игровых заданий;
- Взаимодействие со сверстниками в подвижной игре.

#### Физические упражнения.

Подвижные игры на ловкость, взаимодействие, внимание: «Передай – встань», «Найди мяч», «Мышеловка», «Свободное место», «Водяной», «Самолеты».

Игры на развитие мелкой моторики: «Собирание в корзину», «Выбирание предметов», «Сортировка игрушек».

### **Содержание обучения в 1 классе.**

#### **Модуль «Легкая атлетика (осень)»**

#### Знания:

- Значение регулярной двигательной активности в укреплении здоровья, улучшении эмоционального состояния и физического развития.
- Основные виды разминки.
- Основные правила безопасного поведения в местах занятий физическими упражнениями (в спортивном зале и на спортивной площадке).
- Одежда для занятий физическими упражнениями на свежем воздухе.
- Место для занятий физическими упражнениями.

#### Физические упражнения.

Ходьба и бег по пересеченной местности, стадиону, по кругу в зале. Прыжки на двух ногах вверх и вперед.

Общеразвивающие упражнения на свежем воздухе: упражнения для рук, повороты, наклоны, приседания, выпады.

#### **Модуль «Основная гимнастика с элементами корригирующей»**

#### Знания:

- Простейшие правила организации самостоятельных занятий физическими упражнениями, их применение в повседневной жизни.

- Требования к одежде и обуви для занятий физическими упражнениями в зале
- Усталость во время занятий физическими упражнениями, ее оценка.
- Правила поведения на уроках физической культуры. Правила выполнения гимнастических упражнений.
- Значение дыхания в речи.
- Роль речи в жизни человека, влияние артикуляционной гимнастики на речь.
- Влияние упражнений на умственную работоспособность, эмоции и настроение.

#### Простые упражнения нейрогенной гимнастики

- Упражнения для утренней гигиенической гимнастики.
- Техника безопасности при выполнении физических упражнений в зале.
- Основные строевые приемы, построение в шеренгу, передвижение в колонне.
- Гибкость и ее значение в жизни и физической активности.
- Понятие о партерной разминке.
- Понятие о здоровом образе жизни, о важности ведения активного образа жизни.
- Общие принципы выполнения гимнастических упражнений.

#### Физические упражнения.

Упражнения общей разминки с контролем дыхания: шаги с продвижением вперед, сочетаемые с отведением рук назад на горизонтальном уровне («конькобежец»).

Освоение танцевальных позиций у опоры.

Освоение танцевальных шагов: «буратино», «ковырялочка», «верёвочка».

Партерная разминка. Освоение техники выполнения упражнений для формирования и развития опорно-двигательного аппарата: упражнения для формирования стопы, укрепления мышц стопы, развития гибкости и подвижности суставов («лягушонок»), упражнения для растяжки задней поверхности мышц бедра, упражнения для укрепления мышц ног, увеличения подвижности тазобедренных, коленных и голеностопных суставов («велосипед»).

Подводящие упражнения. Группировка, кувырок в сторону, освоение подводящих упражнений к выполнению продольных и поперечных шпагатов («ящерка»).

Упражнения для развития моторики и координации с гимнастическим предметом. Удержание скакалки. Вращение кистью руки скакалки, сложенной вчетверо, – перед собой, сложенной вдвое – поочередно в лицевой, боковой плоскостях. Подскоки через скакалку вперед, назад. Прыжки через скакалку вперед, назад. Игровые задания со скакалкой.

Удержание гимнастического мяча. Игровые задания с мячом.

Упражнения для развития координации и развития жизненно важных навыков и умений. Равновесие – колено вперед попеременно каждой ногой. Равновесие («арабеск») попеременно каждой ногой. Прыжки с поворотом на сорок пять и девяносто градусов в обе стороны.

Пальчиковые игры. Сюжетные пальчиковые упражнения: «Пальчики здороваются», «Цветы», «Грабли» и др.

Артикуляционная гимнастика. Упражнения для губ и языка и мимические упражнения («Быстрая змейка», «Лягушки улыбаются», «Хоботок», «Чищу зубы»).

Звуковая гимнастика. Имитация голоса животных: кошка, собака, тигр, слон, корова, коза, баран. Выполнение звуковой гимнастики с подражанием поведению животных.

Дыхательные упражнения с акцентом на выдох в движении и без

Нейрогенная гимнастика. Упражнения нейрогенной гимнастики для верхних конечностей с предметами: диагональное переключивание мячей разного цвета, разнотипных игрушек и фигур. Упражнения для нижних конечностей: катание мячей стопами разноименно в различном направлении.

Упражнения с сопряженной речью.

Упражнения на формирование правильной осанки из положений сидя, стоя, в ходьбе.

## **Модуль «Лыжная подготовка»**

### Знания:

- Правила подбора одежды и обуви для лыжных прогулок в зависимости от погодных условий.
- Правила и техника безопасности при занятиях на свежем воздухе, в том числе на лыжных прогулках.
- Правила индивидуального подбора лыж, лыжных палок и креплений, лыжных саней.
- Доставка лыж до места катания.
- Стойка лыжника, удержание лыжных палок, скольжение на лыжах.

### Физические упражнения.

Простые общеразвивающие упражнения на свежем воздухе: махи руками, наклоны, повороты, приседания.

Надевание лыжной экипировки. Стойка лыжника. Подводящие упражнения к ступающему и скользящему шагам. Попеременное скольжение на месте. Скольжение по лыжне. Зимние подвижные игры «Бег (передвижение) по следам», «Белые медведи», «Броски снежков»

## **Модуль «Подвижные игры»**

### Знания:

- Правила подвижных игр;
- Правила техники безопасности при выполнении игровых заданий;
- Взаимодействие со сверстниками в подвижной игре.

### Физические упражнения.

Подвижные игры на развитие наблюдательности, выдержки, действовать по команде. «Хитрая лиса», «Два мороза», «Мышеловка», «Угадай, кого поймали», «Мы веселые ребята», «Стадо и волк».

Игры на развитие мелкой моторики: «Собирание в корзину», «Выбирание предметов», «Сортировка игрушек».

Игровые задания. Спортивные эстафеты с мячом, со скакалкой, со сбором мелких игрушек (мячей).

## **Модуль «Легкая атлетика (весна)»**

### Знания:

- Основные правила закаливания и безопасного поведения в местах занятий физическими упражнениями (в спортивном зале и на спортивной площадке).
- Одежда для занятий физическими упражнениями на улице в весеннее и летнее время в зависимости от погодных условий.

### Физические упражнения.

Бег по прямой, по диагонали, по кругу, змейкой.

Беговые упражнения с захлестом голени, с высоким подниманием бедра, передвижение правым и левым боком.

Метание малого мяча с места, лицом в сторону метания.

## **Содержание обучения во 2 классе.**

### **Модуль «Легкая атлетика (осень)»**

#### Знания:

- Виды легкой атлетики (бег, прыжки, метания, спортивная ходьба).
- Требования к одежде и обуви для занятий физическими упражнениями в зале и на свежем воздухе.
- Древние Олимпийские игры. Символ победы на Олимпийских играх.

Возрождение Олимпийских игр.

Физические упражнения.

Общеразвивающие, специальные и имитационные упражнения для начального обучения основам техники бега, прыжков и метаний.

**Модуль «Основная гимнастика с элементами корригирующей»**

Знания:

- Основные предметные области адаптивной физической культуры (лечебная, рекреационная, оздоровительная);
- Гармоничное физическое развитие.
- Контрольные измерения массы и длины своего тела.
- Формирование осанки – компонент здоровья.
- Занятия гимнастикой в Древней Греции.
- Виды гимнастики в спорте и олимпийские гимнастические виды спорта.
- Упражнения по видам разминки.

Физические упражнения.

Организующие команды и приёмы.

Освоение универсальных умений при выполнении организующих команд и строевых упражнений: построение и перестроение в одну, две шеренги, стоя на месте, повороты направо и налево, передвижение в колонне по одному с равномерной скоростью

Общая разминка. Упражнения общей разминки. Повторение разученных упражнений. Освоение техники выполнения упражнений общей разминки с контролем дыхания: гимнастический бег вперёд, назад, приставные шаги на полной стопе, шаги в полном приседе («гусиный шаг»), небольшие прыжки в полном приседе («мячик»), шаги с наклоном туловища вперёд до касания грудью бедра («цапля»), приставные шаги в сторону с наклонами («качалка»), наклоны туловища вперёд, попеременно касаясь прямых ног животом, грудью («складочка»).

Партерная разминка. Повторение и освоение новых упражнений основной гимнастики для формирования и развития опорно-двигательного аппарата, включая: упражнения для формирования стопы, укрепления мышц стопы, развития гибкости и подвижности суставов, упражнения для развития эластичности мышц ног и формирования правильного положения стоп, упражнения для укрепления мышц ног, рук, упражнения для увеличения подвижности тазобедренных, коленных и голеностопных суставов.

Освоение упражнений для укрепления мышц спины и брюшного пресса («берёзка»), упражнения для укрепления мышц спины («рыбка», «коробочка»), упражнения для укрепления брюшного пресса («уголок»), упражнения для укрепления мышц спины и увеличения их эластичности («киска»), упражнения для развития гибкости: отведение ноги назад стоя на колене (махи назад) поочередно правой и левой ногой, прямые ноги разведены в стороны, наклоны туловища попеременно к каждой ноге, руки вверх, прижаты к ушам («коромысло»), упражнение для укрепления мышц живота, развития координации, укрепления мышц бедер («неваляшка»).

Разминка у опоры. Освоение упражнений для укрепления голеностопных суставов, развития координации и увеличения эластичности мышц: стоя лицом к гимнастической стенке (колени прямые, туловище и голова прямо, плечи опущены, живот и таз подтянуты, руки в опоре на гимнастической стенке на высоте талии, локти вниз), полуприсед (колени вперёд, вместе) – вытянуть колени – подняться на полупальцы – опустить пятки на пол в исходное положение. Наклоны туловища вперёд, назад и в сторону в опоре на полной стопе и на носках. Равновесие «пассе»

(в сторону, затем вперёд) в опоре на стопе и на носках. Равновесие с ногой вперёд (горизонтально) и мах вперёд горизонтально. Приставные шаги в сторону и повороты. Прыжки: ноги вместе (с прямыми и с согнутыми коленями), разножка на сорок пять и девяносто градусов (вперёд и в сторону).

Подводящие упражнения, акробатические упражнения.

Освоение упражнений: кувырок вперёд, назад, шпагат, колесо, мост из положения сидя, стоя и вставание из положения мост.

Упражнения для развития моторики и координации с гимнастическим предметом

Удержание скакалки. Вращение кистью руки скакалки, сложенной вдвое, перед собой, ловля скакалки. Высокие прыжки вперёд через скакалку с двойным махом вперёд. Игровые задания со скакалкой.

Освоение танцевальных шагов: шаги с подскоками (вперёд, назад, с поворотом), шаги галопа (в сторону, вперёд), а также в сочетании с различными подскоками, элементы русского танца («припадание»), элементы современного танца.

Упражнения сюжетных пальчиковых игр с участием двух рук и сопровождением стихов.

Дыхательные упражнения с акцентом на вдох и выдох, статические и динамические дыхательные упражнения.

Артикуляционная гимнастика. Упражнения для укрепления мышц языка и губ.

Звуковая гимнастика на звонкие и шипящие.

Нейрогенная гимнастика. Упражнения нейрогенной гимнастики для верхних конечностей с предметами: диагональное переключивание мячей разного цвета, разнотипных игрушек и фигур. Упражнения для нижних конечностей: катание мячей стопами разноименно в различном направлении.

Упражнения на коррекцию и развитие отдельных компонентов в структуре координационных способностей (способности к реагированию, мелкомоторной координации);

Упражнения на кинестетической основы движений пальцев рук – т. е. праксиса позы («Коза», «Ежик», «Мышка», «Петушок»)

Упражнения на формирование правильной осанки с предметами (гимнастическая палка, мяч, фитбол).

Упражнения для коррекции и профилактики плоскостопия в ходьбе и стоя.

### **Модуль «Лыжная подготовка»**

#### Знания:

- Правила поведения на занятиях лыжной подготовкой.
- Правила подбора одежды и обуви для лыжных прогулок в зависимости от погодных условий.
- Правила и техника безопасности при занятиях на свежем воздухе, в том числе на лыжных прогулках.
- Правила индивидуального подбора лыж, лыжных палок и креплений, лыжных саней.
- Стойка лыжника, удержание лыжных палок, скольжение на лыжах.

#### Физические упражнения.

Упражнения на лыжах: передвижение двухшажным попеременным ходом, спуск с небольшого склона

в основной стойке, торможение лыжными палками на учебной трассе и падением на бок во время спуска. зимние подвижные игры. «Брось дальше», «Быстрые и меткие», «Веселые воробышки», «Горный козлик», катание на санках друг друга

### **Модуль «Подвижные игры»**

#### Знания:

- Правила техники безопасности при выполнении игровых заданий; правила подвижных игр;
- Взаимодействие со сверстниками в подвижной игре;
- Техника преодоления небольших препятствий при передвижении.

#### Физические упражнения.

Игры и игровые задания на повышение мотивации к игровой деятельности, развитие познавательности, активности и интереса «Мы веселые ребята», «Наседка и цыплята», «Два мороза».

Спортивные эстафеты с обходом фишек, преодоление препятствия в виде мягких модулей, переступания палки, каната, с гимнастической скамейкой, с мячом, с собиранием предметов. Игровые задания для знакомства с видами спорта, основами туристической деятельности.

### **Модуль «Легкая атлетика (весна)»**

#### Знания:

- Виды легкоатлетических дисциплин.
- Краткая история развития легкой атлетики.
- Понятие о ГТО.

#### Физические упражнения.

Броски малого мяча в неподвижную мишень разными способами из положения стоя.

Бег по прямой, по диагонали, по кругу, змейкой.

Равномерный бег в режиме умеренной интенсивности, чередующийся с ходьбой, с бегом в режиме большой интенсивности, с ускорениями, с сохранением правильной осанки;

Прыжки в длину на небольшое расстояние. Обращать внимание на выполнение полуприседа, маха руками, выпрямление ног и мягкое приземление.

Прыжки в длину с места на максимальный результат.

Спрыгивание с высоты до 50 см после небольшого подседа, не выпрямляя ноги.

Спрыгивание и запрыгивание на гимнастические скамейки, расставленные на расстоянии 60-70 см одна от другой.

### **Содержание обучения в 3 классе.**

#### **Модуль «Легкая атлетика»**

#### Знания:

- Легкая атлетика как вид спорта. Отличие от занятий физической культурой;
- Связь легкоатлетических упражнений с укреплением здоровья.
- Основы техники выполнения легкоатлетических упражнений (ходьба, бег, метание, прыжки).
- Гигиенические правила при выполнении физических упражнений на улице.
- Моделирование физической нагрузки при выполнении легкоатлетических упражнений для развития основных физических качеств.

#### Физические упражнения.

Метание теннисного мяча в заданную цель.

Равномерная ходьба и бег, челночный бег, с ускорением и торможением.

Разнообразные сложно-координированные прыжки толчком одной ногой и двумя ногами с места, в движении в разных направлениях, с разной амплитудой и траекторией полёта.

Прыжки в высоту на месте с касанием рукой подвешенных ориентиров; прыжки с продвижением вперед (правым и левым боком), с доставанием ориентиров, расположенных на разной высоте; прыжки по разметкам в полуприседе и приседе; запрыгивание с последующим спрыгиванием. Прыжки на 90 и 180 градусов.



Прыжок в высоту с прямого разбега.

### Модуль «Основная гимнастика с элементами корригирующей»

#### Знания:

- Нагрузка. Влияние нагрузки на мышцы.
- Влияние утренней гимнастики и регулярного выполнения физических упражнений на человека.
- Физические упражнения. Классификация физических упражнений по направлениям.
- Гимнастика и виды гимнастической разминки.
- Комплексы физкультминуток, утренней гимнастики.
- Основные группы мышц человека. Подводящие упражнения к выполнению акробатических упражнений.
- Моделирование физической нагрузки при выполнении гимнастических упражнений для развития основных физических качеств.
- Различные комбинации гимнастических упражнений с использованием танцевальных шагов, поворотов, прыжков, гимнастических и акробатических упражнений.

#### Физические упражнения.

Организующие команды и приёмы. Выполнение универсальных умений при выполнении организующих команд и строевых упражнений: построение и перестроение в одну, две шеренги, повороты направо и налево, передвижение в колонне по одному с равномерной скоростью.

Упражнений основной гимнастики на развитие отдельных мышечных групп.

Динамичные и статичные упражнения основной гимнастики.

Освоение техники поворотов в обе стороны на сто восемьдесят и триста шестьдесят градусов на одной ноге (попеременно), техники выполнения серии поворотов колено вперёд, в сторону, поворот «казак», нога вперёд горизонтально. Освоение техники выполнения прыжков толчком с одной ноги вперёд, с поворотом на девяносто и сто восемьдесят градусов в обе стороны.

Освоение танцевальных шагов: шаги с подскоками (вперёд, назад, с поворотом), шаги галопа (в сторону, вперёд), а также в сочетании с различными подскоками, элементы русского танца («припадание»), элементы современного танца.

Освоение упражнений на развитие силы: сгибание и разгибание рук в упоре лёжа на полу.

Освоение универсальных умений при выполнении организующих команд и строевых упражнений: построение и перестроение в одну, две шеренги, стоя на месте, повороты направо и налево, передвижение в колонне по одному с равномерной скоростью

Комбинации упражнений. Осваиваем соединение изученных упражнений в комбинации.

Пример:

Исходное положение: стоя в VI позиции ног, колени вытянуты, рука с мячом на ладони вперёд (локоть прямой) – бросок мяча в заданную плоскость (на шаг вперёд) – шаг вперёд с поворотом тела на триста шестьдесят градусов – ловля мяча.

Пример:

Исходное положение: сидя в группировке – кувырок вперед-поворот «казак» – подъём – стойка в VI позиции, руки опущены.

Упражнения для развития координации и развития жизненно важных навыков и умений.

Броски гимнастического мяча в заданную плоскость пространства одной рукой (попеременно), двумя руками, имитация падения в группировке с кувырками, бег (челночный).

Упражнения в танцах галоп и полька

Танцевальные упражнения группой, в том числе по освоению основных условий участия во флешмобах.

Пальчиковые кинезиологические упражнения: «Колечко», «Кулак — ребро — ладонь», «Ухо — нос», «Симметричные рисунки», «Горизонтальная восьмёрка».

Упражнения на расслабление: изометрические с фазой расслабления, на растягивание, потряхивания конечностей.

Психогимнастика на снятие психоэмоционального напряжения: пластические этюды.

Дыхательные упражнения (грудное, диафрагмальное, полное).

Упражнения для формирования правильной осанки на снарядах (гимнастическая лестница, скамейка).

Упражнения для коррекции и профилактики плоскостопия с предметами (палка, массажный мяч).

### **Модуль «Лыжная подготовка»**

#### Знания:

- Правила индивидуального подбора лыж, лыжных палок и креплений.
- Правила и техника безопасности на лыжне.
- Техника лыжных ходов (одновременный двухшажный ход, повороты на лыжах переступанием на месте, торможение падением и плугом)

#### Физические упражнения.

Передвижение одновременным двухшажным ходом. Упражнения в поворотах на лыжах переступанием стоя на месте и в движении. Торможение плугом.

### **Модуль «Подвижные и спортивные игры»**

#### Знания:

- Правила подвижных игр;
- Спортивные игры, их отличительные особенности от подвижных.
- Особенности игры в баскетбол, пионербол, футбол.

#### Физические упражнения.

Подвижные игры на развитие речи, внимания, сообразительности, творческого воображения «Хохлатка», «Сова», «Водяной», «Мишка – лежебока».

Игры на расслабление: «Дудочка», «Корабль и ветер» и т.д.

Элементы спортивных игр. Баскетбол: ведение баскетбольного мяча, ловля и передача баскетбольного мяча. Пионербол: прямая нижняя подача, приём и передача мяча снизу двумя руками на месте и в движении. Футбол: ведение футбольного мяча, удар по неподвижному футбольному мячу.

### **Модуль «Легкая атлетика (весна)»**

#### Знания:

- Основы техники выполнения легкоатлетических упражнений (ходьба, бег, метание, прыжки).
- Моделирование физической нагрузки при выполнении легкоатлетических упражнений для развития основных физических качеств.

#### Физические упражнения.

Беговые упражнения скоростной и координационной направленности: челночный бег, бег с преодолением препятствий, с ускорением и торможением, максимальной скоростью на дистанции 30 м.

Повторное выполнение беговых нагрузок в горку.

Бег с изменяющимся направлением по ограниченной опоре; пробегание коротких отрезков из разных исходных положений.

Метание малого мяча на дальность, стоя на месте, с 2-х и 3-х шагов.

Передача набивного мяча (1 кг) в максимальном темпе, по кругу, из разных исходных положений; метание набивных мячей (1—2 кг) одной рукой и двумя руками из разных исходных положений и различными способами (сверху, сбоку, снизу, от груди);

### **Содержание обучения в 4 классе. Модуль «Легкая атлетика (осень)»**

#### Знания:

- Классификация легкоатлетических упражнений.
- Принципиальные различия спорта и физической культуры. Правила проведения соревнований по легкоатлетическим дисциплинам (на выбор).
- Основы профилактики травматизма.
- Упражнения на развитие быстроты, силы и выносливости.
- Контроль частоты сердечных сокращений и частоты дыхательных движений на занятиях физическими упражнениями.
- Первая помощь при травмах во время самостоятельных занятий физической культурой

#### Физические упражнения.

Технические действия при беге по легкоатлетической дистанции: низкий старт, стартовое ускорение, финиширование.

Прыжки в длину и высоту.

Повторное выполнение многоскоков; повторное преодоление препятствий (15—20 см);

Прыжки в высоту на месте с касанием рукой подвешенных ориентиров;

Прыжки с продвижением вперед (правым и левым боком), с доставанием ориентиров, расположенных на разной высоте; прыжки по разметкам в полуприседе и приседе; запрыгивание с последующим спрыгиванием.

Прыжки в длину с места на максимальный результат.

Прыжки в длину с места: 1-ый на максимальный результат; 2-ой вполсилы - на длину, равную половине максимального результата.

### **Модуль «Основная гимнастика с элементами корригирующей»**

#### Знания:

- Профилактика травматизма на занятиях физическими упражнениями с предметами и на снарядах;
- Противопоказания к выполнению физических упражнений в соответствии со своими психофизическими особенностями;
- Основные строевые команды и приемы;
- Назначение комплекса ГТО и выявлять его связь с подготовкой к труду и защите Родины;
- Оказание первой помощи на занятиях гимнастикой.
- Физическое воспитание и физическое совершенствование. Спорт и гимнастические виды спорта.
- Индивидуальное и коллективное творчество по созданию эстафет, игровых заданий, флешмоба.
- Принципы определения максимально допустимой для себя нагрузки (амплитуды движения) при выполнении физического упражнения.

#### Физические упражнения.

Опорный прыжок через гимнастического козла с разбега способом напрыгивания. Упражнения на низкой гимнастической перекладине: висы и упоры, подъём переворотом.

Мост из положения стоя и поднятие из моста, шпагаты: поперечный или продольный, стойка на руках, колесо.

Упражнения в танцах «Летка-енка».

Гимнастических упражнения на укрепление мышц брюшного пресса, спины, мышц груди: «уголок» (усложнённый вариант), упражнение для рук, упражнение «волна» вперёд, назад, упражнение для укрепления мышц спины и увеличения эластичности мышц туловища.

Освоение акробатических упражнений: мост из положения стоя и поднятие из моста, шпагаты: поперечный или продольный, стойка на руках, колесо.

Упражнения для профилактики нарушения осанки (на расслабление мышц спины и профилактику сутулости). Индивидуальные корректирующие упражнения для осанки и стопы.

Упражнения на расслабление. Игры на расслабление «Тишина», «Нос-пол-потолок», «Снежки». Психогимнастика на снятие психоэмоционального напряжения: пластические этюды, образно-пластическое творчество.

Упражнения на коррекцию и развитие отдельных компонентов в структуре координационных способностей (точного управления движениями по временным параметрам, точности согласования движений различных звеньев тела, способности сохранять равновесие);

#### **Модуль «Лыжная подготовка»**

Знания:

- Оказание первой помощи при занятиях на лыжах. Признаки охлаждения и обморожения.
- Техника лыжных ходов (попеременный двухшажный ход, повороты на лыжах переступанием на месте, торможение падением и плугом)

Физические упражнения.

Передвижение попеременным двухшажным ходом. Упражнения в поворотах на лыжах переступанием стоя на месте и в движении. Торможение плугом.

#### **Модуль «Подвижные и спортивные игры»**

Знания:

- Техника безопасности в спортивной игре. Взаимодействие в спортивной игре.
- Возможные причины травм в игре. Оказание первой помощи
- Правила игры в баскетбол, пионербол, футбол.

Физические упражнения.

Подвижные игры на развитие быстроты, выносливости, ловкости.

Волейбол: нижняя боковая подача, приём и передача мяча сверху, выполнение освоенных технических действий в условиях игровой деятельности.

Баскетбол: бросок мяча двумя руками от груди с места, выполнение освоенных технических действий в условиях игровой деятельности.

Футбол: остановки катящегося мяча внутренней стороной стопы, выполнение освоенных технических действий в условиях игровой деятельности.

#### **Модуль «Легкая атлетика (осень)»**

Знания:

- Туристическая деятельность, её место в классификации физических упражнений по признаку исторически сложившихся систем физического воспитания и отмечать роль туристической деятельности в ориентировании на местности и жизнеобеспечении в трудных ситуациях;
- Контроль частоты сердечных сокращений и частоты дыхательных движений на занятиях физическими упражнениями.
- Первая помощь при травмах во время самостоятельных занятий физической культурой

Физические упражнения.

Технические действия при беге по легкоатлетической дистанции: низкий старт, стартовое ускорение, финиширование.

Повторное выполнение беговых нагрузок в горку.

Бег с изменяющимся направлением по ограниченной опоре; пробегание коротких отрезков из разных исходных положений.

Повторный бег с максимальной скоростью на дистанцию 30 м (с сохраняющимся или изменяющимся интервалом отдыха); бег на дистанцию до 400 м; равномерный 6 минутный бег.

Метание малого мяча на дальность и меткость стоя на месте.

## **Планируемые результаты освоения обучающимися программы по учебному предмету «Адаптивная физическая культура»**

Приоритет индивидуального подхода в обучении позволяет обучающимся с НОДА осваивать программу в соответствии с возможностями каждого.

### **Личностные результаты**

Личностные результаты освоения программы по адаптивной физической культуре на уровне начального общего образования достигаются в единстве учебной и воспитательной деятельности в соответствии с традиционными российскими социокультурными и духовно-нравственными ценностями, принятыми в обществе правилами и нормами поведения и способствуют процессам самопознания, самовоспитания и саморазвития, формирования внутренней позиции личности.

Патриотическое воспитание:

- ценностное отношение к отечественному спортивному, культурному, историческому и научному наследию,
- понимание значения физической культуры, адаптивной физической культуры в жизни современного общества,
- способность владеть достоверной информацией о спортивных достижениях сборных команд по видам спорта на международной спортивной арене, основных мировых и отечественных тенденциях развития физической культуры для блага человека, заинтересованность в научных знаниях о человеке.

Гражданское воспитание:

- представление о социальных нормах и правилах межличностных отношений в коллективе,
- готовность к разнообразной совместной деятельности при выполнении учебных, познавательных задач,
- освоение и выполнение физических упражнений, создание учебных проектов, стремление к взаимопониманию и взаимопомощи в процессе этой учебной деятельности,
- готовность оценивать своё поведение и поступки своих товарищей с позиции нравственных и правовых норм с учётом осознания последствий поступков,
- оказание посильной помощи и моральной поддержки сверстникам при выполнении учебных заданий, доброжелательное и уважительное отношение при объяснении ошибок и способов их устранения.

#### Ценности научного познания:

- знание истории развития представлений о физическом развитии и воспитании человека в российской культурно-педагогической традиции;
- познавательные мотивы, направленные на получение новых знаний по адаптивной физической культуре, необходимых для формирования здоровья и здоровых привычек, физического развития и физического совершенствования;
- познавательная и информационная культура, в том числе навыки самостоятельной работы с учебными текстами, справочной литературой, доступными техническими средствами, информационными технологиями;
- интерес к обучению и познанию, любознательность, готовность и способность к самообразованию, исследовательской деятельности, к осознанному выбору направленности и уровня обучения в дальнейшем.

#### Формирование культуры здоровья:

- осознание ценности своего здоровья для себя, общества, государства,
- ответственное отношение к регулярным занятиям физической культурой, в том числе освоению гимнастических упражнений и плавания как важных жизнеобеспечивающих умений, установка на здоровый образ жизни,
- необходимость соблюдения правил безопасности при занятиях физической культурой и спортом.

#### Экологическое воспитание:

- экологически целесообразное отношение к природе, внимательное отношение к человеку, его потребностям в жизнеобеспечивающих двигательных действиях,
- ответственное отношение к собственному физическому и психическому здоровью, осознание ценности соблюдения правил безопасного поведения в ситуациях, угрожающих здоровью и жизни людей;
- экологическое мышление, умение руководствоваться им в познавательной, коммуникативной и социальной практике.

Программа так же помогает осваивать **жизненные компетенции**, формирование которых требует специального обучения:

- сформированность потребности в речевом и социальном взаимодействии с родителями (законными представителями) и сверстниками через совместные виды двигательной активности у обучающихся с НОДА.
- сформированность умений проявлять коммуникативную инициативу и активности в играх со сверстниками и групповых занятиях физическими упражнениями.
- сформированность навыков пространственной ориентации при выполнении двигательного действия;
- сформированность умения применения двигательных действий во взаимодействии с окружающими для решения какой-либо проблемной ситуации.
- сформированность осмысленных представлений о реальной картине мира (соблюдение правил безопасности при различных видах двигательной активности др.);
- сформированность умений произвольно управлять телом, регулировать речь, эмоции;

- сформированность умения логически последовательного использования физических упражнений для саморазвития (развития физических качеств, повышения функциональных возможностей кардиореспираторной системы, укрепления здоровья в рамках самостоятельных занятий, утренней гимнастики и т.д.)

### **Метапредметные результаты**

В результате изучения адаптивной физической культуры на уровне начального общего образования у обучающегося с НОДА будут сформированы познавательные универсальные учебные действия, коммуникативные универсальные учебные действия, регулятивные универсальные учебные действия, совместная деятельность.

У обучающегося будут сформированы следующие учебные познавательные действия:

1) базовые логические действия:

- ориентироваться в терминах и понятиях, используемых в адаптивной физической культуре (в пределах изученного), применять изученную терминологию в своих устных и письменных высказываниях;
- выявлять признаки положительного влияния занятий адаптивной физической культурой на работу организма, сохранение его здоровья и эмоционального благополучия, коррекцию двигательных нарушений, расширение двигательной активности;
- устанавливать связь между физическими упражнениями и их влиянием на развитие физических качеств;
- классифицировать виды физических упражнений в соответствии с определённым классификационным признаком: по признаку исторически сложившихся систем физического воспитания, по преимущественной целевой направленности их использования, преимущественному воздействию на развитие отдельных качеств (способностей) человека;
- приводить примеры и осуществлять демонстрацию гимнастических упражнений, навыков передвижения, плавания, ходьбы на лыжах (при условии наличия снежного покрова), упражнений начальной подготовки по виду спорта (по выбору);

2) базовые исследовательские действия:

- моделировать правила безопасного поведения при освоении физических упражнений, плавания, катания на лыжах;
- самостоятельно (или в совместной деятельности) составлять комбинацию упражнений для утренней гимнастики с индивидуальным дозированием физических упражнений;
- формировать умение понимать причины успеха/неуспеха учебной деятельности, в том числе для целей эффективного развития физических качеств и способностей, освоении двигательных действий, улучшении темпо-ритмических характеристик и качества выполнения двигательных действий, способности конструктивно находить решение и действовать даже в ситуациях неуспеха;

3) работа с информацией:

- использовать знания и умения в области культуры движения, эстетического восприятия в учебной деятельности иных учебных предметов, распознавать достоверную и недостоверную информацию о видах двигательной активности;
- использовать информацию, полученную посредством наблюдений, просмотра видеоматериалов, иллюстраций, для эффективного физического развития, в том числе с использованием гимнастических, игровых, спортивных, туристических физических упражнений;
- использовать средства информационно-коммуникационных технологий для решения учебных и практических задач (в том числе Интернет с контролируемым выходом), оценивать объективность информации и возможности её использования для решения конкретных учебных задач.

У обучающегося с НОДА будут сформированы следующие умения общения как часть коммуникативных универсальных учебных действий:

1) общение:

- на доступном уровне с учетом степени выраженности речевого недоразвития воспринимать и формулировать суждения, выражать эмоции, вступать в диалог, задавать собеседнику вопросы, использовать реплики-уточнения и дополнения, формулировать собственное мнение и идеи, аргументировано их излагать, выслушивать разные мнения, учитывать их в диалоге;
- на доступном уровне с учетом степени выраженности речевого недоразвития описывать влияние физической культуры на здоровье и эмоциональное благополучие человека;
- строить гипотезы о возможных отрицательных последствиях нарушения правил при выполнении физических движений, в играх и игровых заданиях, спортивных эстафетах;
- проявлять интерес к работе товарищей, в доброжелательной форме комментировать и оценивать их достижения, высказывать свои предложения и пожелания, оказывать при необходимости помощь;
- с помощью педагогического работника по заданному алгоритму готовить небольшие публичные выступления демонстрации физических упражнений (утренней гимнастики, физкультминутки);

2) совместная деятельность:

- организовывать (при содействии взрослого или самостоятельно) игры, спортивные эстафеты, выполнение физических упражнений в коллективе, включая обсуждение цели общей деятельности, распределение ролей, выполнение функциональных обязанностей, осуществление действий для достижения результата;
- продуктивно сотрудничать (общение, взаимодействие) со сверстниками при решении задач выполнения физических упражнений, игровых заданий и игр на уроках, во внеурочной и внешкольной физкультурной деятельности;
- конструктивно разрешать конфликты посредством учёта интересов сторон и сотрудничества.

У обучающегося будут сформированы следующие умения самоорганизации и самоконтроля как часть регулятивных универсальных учебных действий:

- оценивать влияние занятий физической подготовкой на состояние своего организма (снятие утомляемости, улучшение настроения, уменьшение частоты простудных заболеваний, улучшение качества выполнения двигательного действия, освоение двигательных действий, необходимых в социально-бытовой и образовательной среде);
- контролировать состояние организма на уроках адаптивной физической культуры и в самостоятельной повседневной физической деятельности по показателям частоты пульса и самочувствия;
- предусматривать возникновение возможных ситуаций, опасных для здоровья и жизни;
- проявлять волевую саморегуляцию при планировании и выполнении намеченных планов организации своей жизнедеятельности, проявлять стремление к успешной образовательной, в том числе оздоровительной и физкультурно-спортивной, деятельности, анализировать свои ошибки;
- осуществлять информационную, познавательную и практическую деятельность с использованием различных средств информации и коммуникации.

**Предметные результаты** изучения учебного предмета «Адаптивная физическая культура» отражают опыт обучающихся с НОДА в физкультурной деятельности.

В составе предметных результатов по освоению обязательного содержания, установленного программой по физической культуре, выделяются: полученные знания, освоенные обучающимися, умения и способы действий, специфические для предметной области «Адаптивная физическая культура» периода развития детей с НОДА на уровне начального общего образования, виды деятельности по получению новых знаний, их интерпретации, преобразованию и применению в различных учебных и новых ситуациях.



В состав предметных результатов по освоению обязательного содержания включены физические упражнения:

- гимнастические упражнения, характеризующиеся многообразием искусственно созданных движений и действий, эффективность которых оценивается избирательностью воздействия на строение и функции организма, а также правильностью, красотой и координационной сложностью всех движений;
- лечебные и корригирующие упражнения для улучшения функции кардиореспираторной системы, профилактики и коррекции нарушения осанки и плоскостопия, стимуляции речевого и психического развития.
- игровые упражнения, состоящие из естественных видов действий (элементарных движений, бега, бросков и других), которые выполняются в разнообразных вариантах в соответствии с изменяющейся игровой ситуацией и оцениваются по эффективности влияния на организм в целом и по конечному результату действия (например, точнее бросить, быстрее добежать, выполнить в соответствии с предлагаемой техникой выполнения или конечным результатом задания);
- туристические физические упражнения, включающие ходьбу, бег, прыжки, преодоление препятствий, ходьбу на лыжах, эффективность которых оценивается комплексным воздействием на организм и результативностью преодоления расстояния и препятствий на местности;
- спортивные упражнения объединяют ту группу действий, исполнение которых искусственно стандартизировано в соответствии с Единой всесоюзной спортивной классификацией и является предметом специализации для достижения максимальных спортивных результатов. К последней группе в программе по физической культуре условно относятся некоторые физические упражнения первых трёх групп, если им присущи перечисленные признаки (спортивные гимнастические упражнения, спортивные игровые упражнения, спортивные туристические упражнения).

Предметные результаты представлены по отделениям и годам обучения и отражают сформированность у обучающихся определённых умений.

### **Предметные результаты для обучающихся с НОДА первого отделения**

К концу обучения в 1 (дополнительном) классе обучающийся получит следующие предметные результаты по отдельным темам программы по адаптивной физической культуре:

#### **Знания о физической культуре:**

- различать основные предметные области физической культуры (гимнастика, игры, туризм, спорт);
- называть на доступном уровне с учетом степени выраженности речевого недоразвития части тела и простые двигательные действия в общеразвивающих упражнениях;
- формулировать на доступном уровне с учетом степени выраженности речевого недоразвития правила составления распорядка дня с использованием знаний принципов личной гигиены, требований к одежде и обуви для занятий физическими упражнениями в зале и на улице;
- знать и формулировать на доступном уровне с учетом степени выраженности речевого недоразвития простейшие правила закаливания и организации самостоятельных занятий физическими упражнениями, уметь применять их в повседневной жизни.

#### **Способы физкультурной деятельности.**

Самостоятельные занятия общеразвивающими и здоровьесформирующими физическими упражнениями:

- выбирать гимнастические упражнения для формирования стопы, осанки в положении стоя, сидя и при ходьбе;

- составлять и выполнять индивидуальный распорядок дня с включением утренней гимнастики, физкультминуток, гимнастических упражнений.

Самостоятельные развивающие, подвижные игры и спортивные эстафеты, строевые упражнения:

- участвовать в спортивных эстафетах, развивающих и подвижных играх;

### **Физическое совершенствование.**

*Физкультурно-оздоровительная деятельность:*

- осваивать технику выполнения гимнастических упражнений для формирования опорно-двигательного аппарата, включая гимнастический шаг, мягкий бег;
- осваивать гимнастические упражнения на развитие моторики, координационно-скоростных способностей, в том числе с использованием гимнастических предметов (скакалка, мяч);
- осваивать способы игровой деятельности.

*Коррекционно-развивающая деятельность:*

- осваивать упражнения простых пальчиковых игр - манипуляций с проговариванием названия игры, артикуляционной гимнастики, упражнений без предметов нейрогенной гимнастики.
- статические и динамические дыхательные упражнения, упражнения с дыханием.

К концу обучения в 1 классе обучающийся получит следующие предметные результаты по отдельным темам программы по адаптивной физической культуре:

### **Знания о физической культуре:**

- иметь представление о здоровом образе жизни, о важности ведения активного образа жизни, знать и формулировать основные правила безопасного поведения в местах занятий физическими упражнениями (в спортивном зале, на спортивной площадке, в бассейне);
- понимать и раскрывать на доступном уровне с учетом степени выраженности речевого недоразвития значение регулярного выполнения гимнастических упражнений для гармоничного развития, знать и описывать формы наблюдения за динамикой развития гибкости и координационных способностей;
- знать основные виды разминки.

### **Способы физкультурной деятельности.**

Самостоятельные занятия общеразвивающими и здоровьесформирующими физическими упражнениями:

- выбирать гимнастические упражнения для развития гибкости и координации;
- измерять и демонстрировать в записи индивидуальные показатели длины и массы тела, сравнивать их значения с рекомендуемыми для гармоничного развития значениями.

Самостоятельные развивающие, подвижные игры и спортивные эстафеты, строевые упражнения:

- участвовать в спортивных эстафетах, развивающих подвижных играх, с заданиями на выполнение движений под музыку и с использованием танцевальных шагов, общаться и взаимодействовать в игровой деятельности, выполнять команды и строевые упражнения.

### **Физическое совершенствование.**

*Физкультурно-оздоровительная деятельность:*

- упражнения основной гимнастики на развитие физических качеств (гибкость, координация), эффективность развития которых приходится на возрастной период начальной школы, и развития силы, основанной на удержании собственного веса;
- осваивать гимнастические упражнения, направленные на развитие жизненно важных навыков и умений (группировка, кувырки, повороты в обе стороны, равновесие на каждой ноге попеременно, прыжки толчком с двух ног вперёд, назад, с поворотом в обе стороны);

- осваивать способы игровой деятельности.  
*Коррекционно-развивающая деятельность:*
- осваивать упражнения простых сюжетных пальчиковых игр (с участием одной руки) с проговариванием четверостиший на доступном уровне с учетом степени выраженности речевого недоразвития
- осваивать упражнения звуковой гимнастики на различные буквы, нейрогенной гимнастики.
- осваивать упражнения на формирование правильной осанки из положений сидя, стоя, в ходьбе.

К концу обучения **во 2 классе** обучающийся получит следующие предметные результаты по отдельным темам программы по адаптивной физической культуре:

#### **Знания о физической культуре:**

- различать основные предметные области адаптивной физической культуры (лечебная, рекреационная, оздоровительная);
- описывать на доступном уровне с учетом степени выраженности речевого недоразвития технику выполнения освоенных гимнастических упражнений по видам разминки, отмечать динамику развития личных физических качеств: гибкости, силы, координационно-скоростных способностей;
- кратко излагать историю физической культуры, гимнастики, олимпийского движения, некоторых видов спорта, излагать и находить информацию о ГТО, нормативов, описывать технику основных общеразвивающих гимнастических упражнений как жизненно важных навыков человека.
- **Способы физкультурной деятельности.**

Самостоятельные занятия общеразвивающими и здоровьесформирующими физическими упражнениями:

- выбирать и уметь составлять комплексы упражнений основной гимнастики для выполнения определённых задач, включая формирование свода стопы, укрепление определённых групп мышц, увеличение подвижности суставов;
- уметь использовать технику контроля за осанкой и правильной постановкой стоп при ходьбе, характеризовать основные показатели физических качеств и способностей человека (гибкость, сила, выносливость, координационные и скоростные способности) и перечислять возрастной период для их эффективного развития;
- принимать адекватные решения в условиях игровой деятельности, оценивать правила безопасности в процессе игры;
- выполнять игровые задания для знакомства с видами спорта, плаванием, основами туристической деятельности.
- знать основные строевые команды.

Самостоятельные наблюдения за физическим развитием и физической подготовленностью:

- составлять письменно и выполнять индивидуальный распорядок дня с включением утренней гимнастики, физкультминуток, регулярных упражнений гимнастики, измерять, сравнивать динамику развития физических качеств и способностей: гибкости, координационных способностей, измерять (пальпаторно) частоту сердечных сокращений при выполнении упражнений с различной нагрузкой;
- классифицировать виды физических упражнений в соответствии с определённым классификационным признаком: по признаку исторически сложившихся систем физического воспитания, по преимущественной целевой направленности их использования, по преимущественному воздействию на развитие отдельных качеств (способностей) человека.

Самостоятельные развивающие, подвижные игры и спортивные эстафеты, командные перестроения:

- участвовать в играх и игровых заданиях, спортивных эстафетах; устанавливать ролевое участие членов команды; выполнять перестроения.

### **Физическое совершенствование.**

#### *Физкультурно-оздоровительная деятельность:*

- осваивать физические упражнения на развитие гибкости и координационно-скоростных способностей;
- осваивать и демонстрировать технику перемещения гимнастическим шагом, мягким бегом вперёд, прыжками, подскоками, галопом;
- осваивать и демонстрировать технику выполнения подводящих, гимнастических и акробатических упражнений, танцевальных шагов, работы с гимнастическими предметами для развития моторики, пространственного воображения, меткости, гибкости, координационно-скоростных способностей;
- демонстрировать равновесие стоя и в полуприседе на каждой ноге попеременно, прыжки на месте с полуповоротом с прямыми ногами и в группировке (в обе стороны);

#### *Коррекционно-развивающая деятельность:*

- осваивать упражнения сюжетных пальчиковых игр (с участием двух рук и сопровождением стихов), в сочетании звуковой и артикуляционной гимнастик гимнастики, нейрогенной гимнастики.
- осваивать технику дыхательных упражнений с акцентом на вдох и на выдох, статические и динамические дыхательные упражнения.
- осваивать и демонстрировать упражнения с дыханием.
- осваивать упражнения на формирование правильной осанки с предметами (гимнастическая палка, мяч, фитбол).
- осваивать упражнения для коррекции и профилактики плоскостопия в ходьбе и стоя).

К концу обучения **в 3 классе** обучающийся получит следующие предметные результаты по отдельным темам программы по физической культуре:

#### **Знания о физической культуре:**

- представлять и описывать на доступном уровне с учетом степени выраженности речевого недоразвития структуру спортивного движения в нашей стране, формулировать отличие задач физической культуры от задач спорта;
- выполнять задания на составление комплексов физических упражнений по преимущественной целевой направленности их использования, находить и представлять материал по заданной теме, объяснять связь физических упражнений для формирования и укрепления здоровья, развития памяти, разговорной речи, мышления;
- представлять и описывать на доступном уровне с учетом степени выраженности речевого недоразвития общее строение человека, называть основные части костного скелета человека и основные группы мышц;
- описывать технику выполнения освоенных физических упражнений;
- формулировать на доступном уровне с учетом степени выраженности речевого недоразвития основные правила безопасного поведения на занятиях по физической культуре;
- находить информацию о возрастных периодах, когда эффективно развивается каждое из следующих физических качеств: гибкость, координация, быстрота, сила, выносливость;
- различать упражнения по воздействию на развитие основных физических качеств и способностей человека;
- различать упражнения на развитие моторики;
- объяснять технику дыхания под водой, технику удержания тела на воде;
- формулировать основные правила выполнения спортивных упражнений (по виду спорта на выбор);
- выявлять характерные ошибки при выполнении физических упражнений.

#### **Способы физкультурной деятельности.**

Самостоятельные занятия общеразвивающими и здоровьесформирующими физическими упражнениями:

- самостоятельно проводить разминку по её видам: общую, партерную, разминку у опоры, характеризовать комплексы гимнастических упражнений по целевому назначению;
- организовывать проведение игр, игровых заданий и спортивных эстафет (на выбор).

Самостоятельные наблюдения за физическим развитием и физической подготовленностью:

- определять максимально допустимую для себя нагрузку (амплитуду движения) при выполнении физического упражнения, оценивать и объяснять меру воздействия того или иного упражнения (по заданию) на основные физические качества и способности;
- проводить наблюдения за своим дыханием при выполнении упражнений основной гимнастики.

Самостоятельные развивающие, подвижные игры и спортивные эстафеты:

- составлять, организовывать и проводить игры и игровые задания;
- выполнять ролевые задания при проведении спортивных эстафет с гимнастическим предметом/без гимнастического предмета (организатор эстафеты, главный судья, капитан, член команды).

### **Физическое совершенствование.**

*Физкультурно-оздоровительная деятельность:*

- осваивать технику и выполнять комплекс разучиваемых физических упражнений и комбинаций гимнастических упражнений с использованием, в том числе танцевальных шагов, поворотов, прыжков;
- осваивать и выполнять технику спортивного плавания стилями (на выбор): брасс, кроль на спине, кроль;
- осваивать технику выполнения комплексов гимнастических упражнений для развития гибкости, координационно-скоростных способностей;
- осваивать универсальные умения при выполнении организующих упражнений и жизненно важных навыков двигательной деятельности человека, такие как: построение и перестроение, перемещения различными способами передвижения, группировка, перекаты, повороты, прыжки, удержание на воде, дыхание под водой и другие;
- проявлять физические качества: гибкость, координацию – и демонстрировать динамику их развития;
- осваивать универсальные умения по самостоятельному выполнению упражнений в оздоровительных формах занятий;
- осваивать строевой и походный шаг.

*Спортивно-оздоровительная деятельность:*

- осваивать и демонстрировать технику стилей спортивного плавания (кроль на груди, на спине) с динамикой улучшения показателей скорости при плавании на определённое расстояние;
- осваивать комплексы гимнастических упражнений и упражнений акробатики с использованием и без использования гимнастических предметов (мяч, скакалка);
- осваивать универсальные умения прыжков, поворотов, равновесий, включая: серию поворотов и прыжков на девяносто и сто восемьдесят градусов, прыжки с толчком одной ногой, обеими ногами с прямыми и согнутыми коленями, прямо и с полуповоротом, с места и с разбега, прыжки и подскоки через вращающуюся скакалку;
- осваивать универсальные умения ходьбы на лыжах (при возможных погодных условиях), бега на скорость, метания теннисного мяча в заданную цель, прыжков в высоту через планку, прыжков в длину и иное;

- осваивать универсальные умения при выполнении специальных физических упражнений, входящих в программу начальной подготовки по виду спорта (по выбору).

*Коррекционно-развивающая деятельность:*

- осваивать упражнения различных видов дыхательных упражнений (грудное, диафрагмальное, полное).
- осваивать упражнения на расслабление и снятие мышечного напряжения.
- осваивать и демонстрировать упражнения в согласованности движений отдельных звеньев тела, точности мелкой моторики, ориентировка в пространстве, равновесии.
- осваивать упражнения на формирование правильной осанки на снарядах (гимнастическая лестница, скамейка).
- осваивать упражнения для коррекции и профилактики плоскостопия с предметами (палка, массажный мяч).

К концу обучения в 4 классе обучающийся получит следующие предметные результаты по отдельным темам программы по физической культуре:

#### **Знания о физической культуре:**

- определять и кратко характеризовать на доступном уровне с учетом степени выраженности речевого недоразвития физическую культуру, её роль в общей культуре человека, пересказывать тексты по истории физической культуры, олимпизма, понимать и раскрывать связь физической культуры с трудовой и военной деятельностью;
- называть на доступном уровне с учетом степени выраженности речевого недоразвития направления физической культуры в классификации физических упражнений по признаку исторически сложившихся систем физического воспитания;
- понимать и перечислять на доступном уровне с учетом степени выраженности речевого недоразвития физические упражнения в классификации по преимущественной целевой направленности;
- формулировать на доступном уровне с учетом степени выраженности речевого недоразвития основные задачи физической культуры, объяснять отличия задач физической культуры от задач спорта;
- характеризовать на доступном уровне с учетом степени выраженности речевого недоразвития туристическую деятельность, её место в классификации физических упражнений по признаку исторически сложившихся систем физического воспитания и отмечать роль туристической деятельности в ориентировании на местности и жизнеобеспечении в трудных ситуациях;
- давать основные определения по организации строевых упражнений: строй, фланг, фронт, интервал, дистанция, направляющий, замыкающий, шеренга, колонна;
- знать строевые команды;
- знать и применять методику определения результатов развития физических качеств и способностей: гибкости, координационно-скоростных способностей;
- определять ситуации, требующие применения правил предупреждения травматизма;
- определять состав спортивной одежды в зависимости от погодных условий и условий занятий;
- различать гимнастические упражнения по воздействию на развитие физических качеств (сила, быстрота, координация, гибкость).

#### **Способы физкультурной деятельности:**

- составлять индивидуальный режим дня, вести дневник наблюдений за своим физическим развитием, в том числе оценивая своё состояние после закалывающих процедур;

- измерять показатели развития физических качеств и способностей по методикам программы по физической культуре (гибкость, координационно-скоростные способности);
- объяснять технику разученных гимнастических упражнений и специальных физических упражнений по виду спорта (по выбору);
- общаться и взаимодействовать в игровой деятельности;
- моделировать комплексы упражнений по заданной цели: на развитие гибкости, координации, быстроты, моторики, улучшение подвижности суставов, увеличение эластичности мышц, формирование стопы и осанки, развитие меткости и другое;
- составлять, организовывать и проводить подвижные игры с элементами соревновательной деятельности.

### **Физическое совершенствование**

#### *Физкультурно-оздоровительная деятельность:*

- осваивать универсальные умения по самостоятельному выполнению упражнений в оздоровительных формах занятий (гимнастические минутки, утренняя гимнастика, учебно-тренировочный процесс);
- моделировать физические нагрузки для развития основных физических качеств и способностей в зависимости от уровня физической подготовленности и эффективности динамики развития физических качеств и способностей;
- осваивать универсальные умения по контролю за величиной физической нагрузки при выполнении упражнений на развитие физических качеств по частоте сердечных сокращений;
- осваивать навыки по самостоятельному выполнению гимнастических упражнений при различных видах разминки: общей, партерной, разминки у опоры – в целях обеспечения нагрузки на группы мышц в различных положениях (в движении, лёжа, сидя, стоя);
- принимать на себя ответственность за результаты эффективного развития собственных физических качеств.

#### *Спортивно-оздоровительная деятельность:*

- осваивать и показывать универсальные умения при выполнении организующих упражнений;
- осваивать технику выполнения спортивных упражнений;
- осваивать универсальные умения по взаимодействию в парах и группах при разучивании специальных физических упражнений;
- проявлять физические качества гибкости, координации и быстроты при выполнении специальных физических упражнений и упражнений основной гимнастики;
- выявлять характерные ошибки при выполнении гимнастических упражнений и техники плавания;
- различать, выполнять и озвучивать строевые команды;
- осваивать универсальные умения по взаимодействию в группах при разучивании и выполнении физических упражнений;
- описывать и демонстрировать правила соревновательной деятельности по виду спорта (на выбор);
- соблюдать правила техники безопасности при занятиях физической культурой и спортом;
- демонстрировать технику удержания гимнастических предметов (мяч, скакалка) при передаче, броске, ловле, вращении, перекатах;
- демонстрировать технику выполнения равновесий, поворотов, прыжков толчком с одной ноги (попеременно), на месте и с разбега;
- осваивать технику выполнения акробатических упражнений (кувырок, колесо, шпагат/полушпагат, мост из различных положений по выбору, стойка на руках);

- осваивать технику танцевальных шагов, выполняемых индивидуально, парами, в группах;
- моделировать комплексы упражнений общей гимнастики по видам разминки (общая, партерная, у опоры);
- осваивать универсальные умения в самостоятельной организации и проведении подвижных игр, игровых заданий, спортивных эстафет;
- осваивать универсальные умения управлять эмоциями в процессе учебной и игровой деятельности;
- осваивать технические действия из спортивных игр.

*Коррекционно-развивающая деятельность:*

- осваивать и демонстрировать упражнения в коррекции основных движений (пространственных, временных, ритмических характеристик в ходьбе, беге, прыжках, метании).
- осваивать и демонстрировать упражнения для индивидуальной коррекции нарушений осанки, плоскостопия.
- осваивать контроль эмоций с помощью средств адаптивной физической культуры (упражнения на расслабление, игры на расслабление)

### **Критерии и нормы оценки знаний обучающихся**

При оценивании успеваемости учитываются индивидуальные возможности, уровень физического развития и двигательные возможности, последствия заболеваний обучающихся.

Классификация ошибок и недочетов, влияющих на снижение оценки:

Мелкими ошибками считаются ошибки, которые не влияют на качество и результат выполнения упражнений. К мелким ошибкам в основном относятся неточность отталкивания, нарушение ритма, неправильное исходное положение, «заступ» при приземлении.

Значительные ошибки – ошибки, которые не вызывают особого искажения структуры движений, но влияют на качество выполнения, хотя количественный показатель ниже предполагаемого ненамного. К значительным ошибкам относятся: старт не из требуемого положения; отталкивание далеко от планки при выполнении прыжков в длину, высоту; бросок мяча в кольцо, метание в цель с наличием дополнительных движений; несинхронность выполнения упражнения.

Грубые ошибки – ошибки, которые искажают технику движения, влияют на качество и результат выполнения упражнения.

Характеристика цифровой оценки (отметки)

Оценка «5» выставляется за качественное выполнение упражнений, допускается наличие мелких ошибок.

Оценка «4» выставляется, если допущено не более одной значительной ошибки и несколько мелких.

Оценка «3» выставляется, если допущены две значительные ошибки и несколько грубых. Но ученик при повторных выполнениях может улучшить результат.

Оценка «2» выставляется, если упражнение просто не выполнено. Причиной невыполнения является наличие грубых ошибок.

При оценивании успеваемости обучающихся, имеющих специальную и подготовительную физкультурную группу здоровья, строго учитывается характер заболевания и медицинские показания. Данные обучающиеся выполняют общеразвивающие упражнения, упражнения АФК, отвечают на теоретические вопросы, выполняют теоретические тестовые задания, готовят доклады, презентации, творческие работы и проекты. Обучающиеся подготовительной физкультурной группы здоровья выполняют нормативные испытания с учетом медицинских показаний, но освобождаются от соревновательной деятельности.



### 1.2.11. Основное содержание учебного предмета «Литературное чтение на родном (русском) языке»

Рабочая программа по учебному предмету "Литературное чтение" (предметная область Родной язык и литературное чтение на родном языке) включает пояснительную записку, содержание обучения, планируемые результаты освоения программы по литературному чтению.

Пояснительная записка отражает общие цели и задачи изучения литературного чтения на родном (русском) языке, место в структуре учебного плана, а также подходы к отбору содержания и планируемым результатам.

Содержание обучения представлено тематическими блоками, которые предлагаются для изучения в каждом классе на уровне начального общего образования. Содержание обучения в каждом классе завершается перечнем универсальных учебных действий (познавательных, коммуникативных, регулятивных), которые возможно формировать средствами литературного чтения с учётом возрастных особенностей обучающихся.

Планируемые результаты освоения программы по литературному чтению включают личностные, метапредметные результаты за период обучения, а также предметные достижения обучающегося за каждый год обучения на уровне начального общего образования.

#### Пояснительная записка.

Программа по литературному чтению на родном (русском) языке уровне начального общего образования составлена на основе требований к результатам освоения программы начального общего образования [ФГОС](#) НОО, а также ориентирована на целевые приоритеты духовно-нравственного развития, воспитания и социализации обучающихся, сформулированные в федеральной программе воспитания.

Приоритетная цель обучения литературному чтению - становление грамотного читателя, мотивированного к использованию читательской деятельности как средства самообразования и саморазвития, осознающего роль чтения в успешности обучения и повседневной жизни, эмоционально откликающегося на прослушанное или прочитанное произведение.

Приобретённые обучающимися знания, полученный опыт решения учебных задач, а также сформированность предметных и универсальных действий в процессе изучения литературного чтения станут фундаментом обучения на уровне основного общего образования, а также будут востребованы в жизни.

Программа по литературному чтению представляет вариант распределения предметного содержания по годам обучения с характеристикой планируемых результатов. Содержание программы по литературному чтению раскрывает следующие направления литературного образования обучающегося: речевая и читательская деятельности, круг чтения, творческая деятельность.

В основу отбора произведений для литературного чтения положены общедидактические принципы обучения: соответствие возрастным возможностям и особенностям восприятия обучающимися фольклорных произведений и литературных текстов; представленность в произведениях нравственно-эстетических ценностей, культурных традиций народов России, отдельных произведений выдающихся представителей мировой детской литературы.

Важным принципом отбора содержания программы по литературному чтению на родном (русском) языке, является представленность разных жанров, видов и стилей произведений, обеспечивающих формирование функциональной литературной грамотности обучающегося, а также возможность достижения метапредметных результатов, способности обучающегося воспринимать различные учебные тексты при изучении других предметов учебного плана начального общего образования.

Планируемые результаты изучения литературного чтения на родном (русском) языке, включают личностные, метапредметные результаты за период обучения, а также предметные достижения обучающегося за каждый год обучения на уровне начального общего образования.

Литературное чтение на родном (русском) языке, является преемственным по отношению к учебному предмету "Литература", который изучается на уровне основного общего образования.

На литературное чтение на родном (русском) языке в 1 дополнительном и 1 классе отводится (33 часа), для изучения литературного чтения во 2-3 классах отводится по 34 часа (1 час в неделю в каждом классе).

#### **МЕСТО УЧЕБНОГО ПРЕДМЕТА «ЛИТЕРАТУРНОЕ ЧТЕНИЕ НА РОДНОМ (РУССКОМ) ЯЗЫКЕ» В УЧЕБНОМ ПЛАНЕ**

Данный учебный предмет представлен в Учебном плане в части формируемой участниками образовательных отношений.

### **Содержание обучения**

*Целями* изучения предмета «Литературное чтение на родном (русском) языке» являются:

- воспитание ценностного отношения к русской литературе и русскому языку как существенной части родной культуры;
- включение обучающихся в культурно-языковое пространство своего народа и приобщение к его культурному наследию и современности, к традициям своего народа;
- осознание исторической преемственности поколений, своей ответственности за сохранение русской культуры;
- развитие читательских умений.

Достижение данных целей предполагает решение следующих *задач*:

- формирование основ российской гражданской идентичности, чувства гордости за свою Родину, российский народ и историю России, осознание своей этнической и национальной принадлежности; формирование ценностей многонационального российского общества;
- воспитание ценностного отношения к историко-культурному опыту русского народа, введение обучающегося в культурно-языковое пространство своего народа; формирование у младшего школьника интереса к русской литературе как источнику историко-культурных, нравственных, эстетических ценностей;
- формирование представлений об основных нравственно-этических ценностях, значимых для национального русского сознания и отражённых в родной литературе;
- обогащение знаний о художественно-эстетических возможностях русского языка на основе изучения произведений русской литературы;
- формирование потребности в постоянном чтении для развития личности, для речевого самосовершенствования;
- совершенствование читательских умений понимать и оценивать содержание и специфику различных текстов, участвовать в их обсуждении;
- развитие всех видов речевой деятельности, приобретение опыта создания устных и письменных высказываний о прочитанном.

#### **ОСНОВНЫЕ СОДЕРЖАТЕЛЬНЫЕ ЛИНИИ рабочей ПРОГРАММЫ УЧЕБНОГО ПРЕДМЕТА «ЛИТЕРАТУРНОЕ ЧТЕНИЕ НА РОДНОМ (РУССКОМ) ЯЗЫКЕ»**

В программе учебного предмета «Литературное чтение на родном (русском) языке» представлено содержание, изучение которого позволит раскрыть национально-культурную специфику русской литературы; взаимосвязь русского языка и русской литературы с историей России, с материальной и духовной культурой русского народа. Учебный предмет «Литературное чтение на родном (русском) языке» не ущемляет права тех школьников, которые изучают иной родной язык и иную родную литературу, поэтому учебное время, отведённое на изучение данного предмета, не может рассматриваться как время для углублённого изучения основного курса литературного чтения, входящего в предметную область «Русский язык и литературное чтение». Курс предназначен для расширения литературного и культурного кругозора младших школьников; произведения фольклора и русской классики, современной

русской литературы, входящие в круг актуального чтения младших школьников, позволяют обеспечить знакомство младших школьников с ключевыми для национального сознания и русской культуры понятиями. Предложенные младшим школьникам для чтения и изучения произведения русской литературы отражают разные стороны духовной культуры русского народа, актуализируют вечные ценности (добро, сострадание, великодушие, милосердие, совесть, правда, любовь и др.).

В данной программе специфика курса «Литературное чтение на родном (русском) языке» реализована благодаря:

а) отбору произведений, в которых отражается русский национальный характер, обычаи, традиции русского народа, духовные основы русской культуры;

б) вниманию к тем произведениям русских писателей, в которых отражается мир русского детства: особенности воспитания ребёнка в семье, его взаимоотношений со сверстниками и взрослыми, особенности восприятия ребёнком окружающего мира;

в) расширенному историко-культурному комментарию к произведениям, созданным во времена, отстоящие от современности; такой комментарий позволяет современному младшему школьнику лучше понять особенности истории и культуры народа, а также содержание произведений русской литературы.

Как часть предметной области «Родной язык и литературное чтение на родном языке», учебный предмет «Литературное чтение на родном (русском) языке» тесно связан с предметом «Родной язык (русский)». Изучение предмета «Литературное чтение на родном (русском) языке» способствует обогащению речи школьников, развитию их речевой культуры и коммуникативных умений. Оба курса объединяет культурно-исторический подход к представлению дидактического материала, на основе которого выстраиваются проблемно-тематические блоки программы. Каждый из проблемно-тематических блоков включает сопряжённые с ним ключевые понятия, отражающие духовную и материальную культуру русского народа в их исторической взаимосвязи. Ещё одной общей чертой обоих курсов является концентрирование их содержания вокруг интересов и запросов ребёнка младшего школьного возраста, что находит отражение в специфике выбранных произведений.

<b>СОДЕРЖАНИЕ</b>	<b>УЧЕБНОГО</b>	<b>ПРЕДМЕТА</b>
<b>«ЛИТЕРАТУРНОЕ ЧТЕНИЕ НА РОДНОМ (РУССКОМ) ЯЗЫКЕ»</b>		

При определении содержания курса «Литературное чтение на родном (русском) языке» в центре внимания находятся:

1. Важные для национального сознания концепты, существующие в культурном пространстве на протяжении длительного времени — вплоть до современности (например, доброта, сострадание, чувство справедливости, совесть и т. д.). Работа с этими ключевыми понятиями происходит на материале доступных для восприятия учащихся начальной школы произведений русских писателей, наиболее ярко воплотивших национальную специфику русской литературы и культуры. Знакомство с этими произведениями помогает младшим школьникам понять ценности национальной культурной традиции, ключевые понятия русской культуры.

2. Интересы ребёнка младшего школьного возраста: главными героями значительного количества произведений выступают сверстники младшего школьника, через их восприятие обучающиеся открывают для себя представленные в программе культурно-исторические понятия. В программу включены произведения, которые представляют мир детства в разные эпохи, показывают пути взросления, становления характера, формирования нравственных ориентиров; отбор произведений позволяет ученику глазами сверстника увидеть русскую культуру в разные исторические периоды. В программе представлено значительное количество произведений современных авторов, продолжающих в своём творчестве национальные традиции русской литературы, эти произведения близки и понятны современному школьнику.

3. Произведения, дающие возможность включить в сферу выделяемых национально-специфических явлений образы и мотивы, отражённые средствами других видов искусства, что позволяет представить обучающимся диалог искусств в русской культуре.

В соответствии с целями изучения предмета «Литературное чтение на родном (русском) языке» и принципами построения курса содержание каждого класса включает два основных раздела: «Мир детства» и «Россия — Родина моя». В каждом разделе выделены тематические подразделы, например, в первом разделе: «Я взрослею», «Я и моя семья», «Я и книги» и др., во втором: «Люди земли Русской», «О родной природе». Произведения каждого раздела находятся друг с другом в отношениях диалога, что позволяет обнаружить существование традиции во времени (традиционность формы произведения, темы или проблемы).

Программа предусматривает выбор произведений из предложенного списка в соответствии с уровнем подготовки обучающихся, а также вариативный компонент содержания курса, разработка которого в рабочих программах предполагает обращение к литературе народов России в целях выявления национально-специфического и общего в произведениях, близких по тематике и проблематике. Произведения региональных авторов учителя могут включать в рабочие программы по своему выбору и с учётом национально-культурной специфики региона.

#### СОДЕРЖАНИЕ УЧЕБНОГО ПРЕДМЕТА

1 (дополнительный) класс

Раздел 1. Мир детства.

Я и книги.

Не красна книга письмом, красна умом.

Произведения, отражающие первые шаги в чтении. Например:

Я взрослею.

Без друга в жизни туго.

Пословицы о дружбе.

Произведения, отражающие представление о дружбе как нравственно-этической ценности, значимой для национального русского сознания. Например:

Н.К. Абрамцева «Цветы и зеркало».

И.А. Мазнин «Давайте будем дружить друг с другом» (фрагмент).

С.Л. Прокофьева «Самый большой друг».

Произведения, отражающие традиционные представления о честности как нравственном ориентире. Например:

В.А. Осеева «Почему?».

Л.Н. Толстой «Лгун».

Произведения, отражающие умение удивляться при восприятии окружающего мира. Например:

М.М. Пришвин «Осинкам холодно».

В.Ф. Тендряков «Весенние перевёртыши» (фрагмент).

Раздел 2. Россия – Родина моя.

С чего начинается Родина?

Произведения, отражающие многогранность понятия «Родина». Например:

П.А. Синявский «Рисунок».

К.Д. Ушинский «Наше Отечество».

О родной природе.

Сколько же в небе всего происходит.

Поэтические представления русского народа о солнце, луне, звёздах, облаках, отражение этих представлений в фольклоре и их развитие в русской поэзии и прозе. Например:

Русские народные загадки о солнце, луне, звёздах, облаках.

И.А. Бунин «Серп луны под тучкой длинной...».

С.В. Востоков «Два яблока».

## 1 Класс

### Раздел 1. Мир детства.

Произведения, отражающие первые шаги в чтении. Например:

С.А. Баруздин «Самое простое дело».

Л.В. Куклин «Как я научился читать» (фрагмент).

Н.Н. Носов «Тайна на дне колодца» (фрагмент главы «Волшебные сказки»).

Без друга в жизни туго.

Произведения, отражающие представление о дружбе как нравственно-этической ценности, значимой для национального русского сознания. Например:

Н.К. Абрамцева «Цветы и зеркало».

И.А. Мазнин «Давайте будем дружить друг с другом» (фрагмент).

С.Л. Прокофьева «Самый большой друг».

Произведения, отражающие традиционные представления о честности как нравственном ориентире. Например:

Я фантазирую и мечтаю.

Необычное в обычном.

Произведения, отражающие умение удивляться при восприятии окружающего мира.

Например:

С.А. Иванов «Снежный заповедник» (фрагмент).

В.В. Лунин «Я видела чудо».

Раздел 2. Россия – Родина моя.

С чего начинается Родина?

Произведения, отражающие многогранность понятия «Родина». Например:

Ф.П. Савинов «Родное» (фрагмент).

О родной природе.

Сколько же в небе всего происходит.

Поэтические представления русского народа о солнце, луне, звёздах, облаках, отражение этих представлений в фольклоре и их развитие в русской поэзии и прозе. Например:

Русские народные загадки о солнце, луне, звёздах, облаках.

И.А. Бунин «Серп луны под тучкой длинной...».

С.В. Востоков «Два яблока».

## 2 класс

### Раздел 1. Мир детства

#### *Я и книги*

*Не торопись отвечать, торопись слушать*

Произведения, отражающие детское восприятие услышанных рассказов, сказок, стихов.

Например:

*Е. Н. Егорова.* «Детство Александра Пушкина» (глава «Нянины сказки»).

*Т. А. Луговская.* «Как знаю, как помню, как умею» (фрагмент).

*Я взрослею*

*Как аукнется, так и откликнется*

Пословицы об отношении к другим людям.

Произведения, отражающие традиционные представления об отношении к другим людям. Например:

*В. В. Бианки.* «Сова».

*Л. И. Кузьмин.* «Дом с колокольчиком».

*Воля и труд дивные всходы дают*

Пословицы о труде.

Произведения, отражающие представление о трудолюбии как нравственно-этической ценности, значимой для национального русского сознания. Например:

*Е. А. Пермяк.* «Маркел-самодел и его дети».

*Б. В. Шергин. «Пословицы в рассказах».*

*Кто идёт вперёд, того страх не берёт*

Пословицы о смелости.

Произведения, отражающие традиционные представления о смелости как нравственном ориентире. Например:

*С. П. Алексеев. «Медаль».*

*В. В. Голявкин. «Этот мальчик».*

*Я и моя семья*

*Семья крепка ладом*

Произведения, отражающие традиционные представления о семейных ценностях.

Например:

*С. Г. Георгиев. «Стрекот кузнечика».*

*В. В. Голявкин. «Мой добрый папа» (фрагмент).*

*М. В. Дружинина. «Очень полезный подарок».*

*Л. Н. Толстой. «Отец и сыновья».*

*Я фантазирую и мечтаю*

*Мечты, зовущие ввысь*

Произведения, отражающие представления об идеалах в детских мечтах. Например:

*Н. К. Абрамцева. «Заветное желание».*

*Е. В. Григорьева. «Мечта».*

*Л. Н. Толстой. «Воспоминания» (глава «Фанфаронова гора»).*

*Резерв на вариативную часть программы — 3 ч.*

Раздел 2. Россия — Родина моя

*Родная страна во все времена сынами сильна*

*Люди земли Русской*

Художественные биографии выдающихся представителей русского народа. Например:

*В. А. Бахревский. «Виктор Васнецов» (глава «Рябово»).*

*М. А. Булатов, В. И. Порудоминский. «Собирал человек слова... Повесть о В. И. Дале» (фрагмент).*

*М. Л. Яковлев. «Сергий Радонежский приходит на помощь» (фрагмент).*

*Народные праздники, связанные с временами года*

*Хорош праздник после трудов праведных*

Песни-веснянки.

Произведения о праздниках и традициях, связанных с народным календарём. Например:

*Л. Ф. Воронкова. «Девочка из города» (глава «Праздник весны»).*

*В. А. Жуковский. «Жаворонок».*

*А. С. Пушкин. «Птичка».*

*И. С. Шмелёв. «Лето Господне» (фрагмент главы «Масленица»).*

*О родной природе*

*К зелёным далям с детства взор приучен*

Поэтические представления русского народа о поле, луге, травах и цветах; отражение этих представлений в фольклоре и их развитие в русской поэзии и прозе. Например:

Русские народные загадки о поле, цветах.

*Ю. И. Коваль. «Фарфоровые колокольчики».*

*И. С. Никитин. «В чистом поле тень шагает».*

*М. С. Плячковский. «Колокольчик».*

*В. А. Солоухин. «Трава» (фрагмент).*

*Ф. И. Тютчев. «Тихой ночью, поздним летом...»*

**3 класс**

## Раздел 1. Мир детства

### *Я и книги*

#### *Пишут не пером, а умом*

Произведения, отражающие первый опыт «писательства». Например:

*В. И. Воробьев.* «Я ничего не придумал» (глава «Мой дневник»).

*В. П. Крапивин.* «Сказки Севки Глущенко» (глава «День рождения»).

#### *Я взрослею*

#### *Жизнь дана на добрые дела*

Пословицы о доброте.

Произведения, отражающие представление о доброте как нравственно-этической ценности, значимой для национального русского сознания. Например:

*Ю. А. Буковский.* «О Доброте — злой и доброй».

*Л. Л. Яхнин.* «Последняя рубашка».

#### *Живи по совести*

Пословицы о совести.

Произведения, отражающие представление о совести как нравственно-этической ценности, значимой для национального русского сознания. Например:

*П. В. Засодимский.* «Гришина милостыня».

*Н. Г. Волкова.* «Дреби-Дон».

#### *Я и моя семья*

#### *В дружной семье и в холод тепло*

Произведения, отражающие традиционные представления о семейных ценностях (лад, любовь, взаимопонимание, забота, терпение, уважение к старшим). Например:

*О. Ф. Кургузов.* «Душа нараспашку».

*А. Л. Решетов.* «Зёрнышки спелых яблок» (фрагмент).

*В. М. Шукшин.* «Как зайка летал на воздушных шариках» (фрагмент).

#### *Я фантазирую и мечтаю*

#### *Детские фантазии*

Произведения, отражающие значение мечты и фантазии для взросления, взаимодействие мира реального и мира фантастического. Например:

*В. П. Крапивин.* «Брат, которому семь» (фрагмент главы «Зелёная грива»).

*Л. К. Чуковская.* «Мой отец — Корней Чуковский» (фрагмент).

#### *Я и книги Испокон века книга растит человека*

Произведения, отражающие ценность чтения в жизни человека, роль книги в становлении личности. Например:

*С. Т. Аксаков.* «Детские годы Багрова-внука» (фрагмент главы «Последовательные воспоминания»).

*Д. Н. Мамин-Сибиряк.* «Из далёкого прошлого» (глава «Книжка с картинками»).

*С. Т. Григорьев.* «Детство Суворова» (фрагмент).

#### *Я взрослею*

#### *Скромность красит человека*

Пословицы о скромности.

Произведения, отражающие традиционные представления о скромности как черте характера. Например:

*Е. В. Клюев.* «Шагом марш».

*И. П. Токмакова.* «Разговор татарника и спорыша».

#### *Любовь всё побеждает*

Произведения, отражающие традиционные представления о милосердии, сострадании, сопереживании, чуткости, любви как нравственно-этических ценностях, значимых для национального русского сознания. Например:

*Б. П. Екимов.* «Ночь исцеления».

*И. С. Тургенев. «Голуби».*

*Я и моя семья*

*Такое разное детство*

Произведения, раскрывающие картины мира русского детства в разные исторические эпохи: взросление, особенности отношений с окружающим миром, взрослыми и сверстниками. Например:

*Е. Н. Верейская. «Три девочки» (фрагмент).*

*М. В. Водопьянов. «Полярный лётчик» (главы «Маленький мир», «Мой первый „полёт“»).*

*О. В. Колпакова. «Большое сочинение про бабушку» (главы «Про печку», «Про чистоту»).*

*К. В. Лукашевич. «Моё милое детство» (фрагмент).*

*Я фантазирую и мечтаю*

*Придуманнные миры и страны*

Отражение в произведениях фантастики проблем реального мира. Например:

*Т. В. Михеева. «Асино лето» (фрагмент).*

*В. П. Крапивин. «Голубятня на жёлтой поляне» (фрагменты).*

Раздел 2. Россия — Родина моя

*Родная страна во все времена сынами сильна*

*Люди земли Русской*

Произведения о выдающихся представителях русского народа. Например:

*Е. В. Мурашова. «Афанасий Никитин» (глава «Каффа»).*

*Ю. М. Нагибин. «Маленькие рассказы о большой судьбе» (глава «В школу»).*

*Что мы Родиной зовём*

*Широка страна моя родная*

Произведения, отражающие любовь к Родине; красоту различных уголков родной земли.

Например:

*А. С. Зеленин. «Мамкин Василёк» (фрагмент).*

*А. Д. Дорофеев. «Веретено».*

*В. Г. Распутин. «Саяны».*

*Сказ о валдайских колокольчиках.*

*О родной природе*

*Под дыханьем непогоды*

Поэтические представления русского народа о ветре, морозе, грозе; отражение этих представлений в фольклоре и их развитие в русской поэзии и прозе. Например:

Русские народные загадки о ветре, морозе, грозе.

*А. Н. Апухтин. «Зимой».*

*В. Д. Берестов. «Мороз».*

*А. Н. Майков. «Гроза».*

*Н. М. Рубцов. «Во время грозы».*

Распределённое по классам содержание обучения сопровождается следующим деятельностным наполнением образовательного процесса.

*Аудирование (слушание)*



Восприятие на слух и понимание художественных произведений, отражающих национально-культурные ценности, богатство русской речи; умения отвечать на вопросы по воспринятому на слух тексту и задавать вопросы по содержанию воспринятого на слух текста.

#### *Чтение*

*Чтение вслух.* Постепенный переход от слогового к плавному осмысленному правильному чтению целыми словами вслух (скорость чтения в соответствии с индивидуальным темпом чтения, позволяющим осознать текст). Соблюдение орфо-эпических норм чтения. Передача с помощью интонирования смысловых особенностей разных по виду и типу текстов.

*Чтение про себя.* Осознание при чтении про себя смысла доступных по объёму и жанру произведений. Понимание особенностей разных видов чтения.

*Чтение произведений устного народного творчества:* русский фольклорный текст как источник познания ценностей и традиций народа.

*Чтение текстов художественных произведений,* отражающих нравственно-этические ценности и идеалы, значимые для национального сознания и сохраняющиеся в культурном пространстве на протяжении многих эпох: любовь к Родине, веру, справедливость, совесть, сострадание и др. Черты русского национального характера: доброта, бескорыстие, трудолюбие, честность, смелость и др. Русские национальные традиции: единение, взаимопомощь, открытость, гостеприимство и др. Семейные ценности: лад, любовь, взаимопонимание, забота, терпение, почитание родителей. Отражение в русской литературе культуры православной семьи.

Мир русского детства: взросление, особенность отношений с окружающим миром, взрослыми и сверстниками; осознание себя как носителя и продолжателя русских традиций. Эмоцио-нально-нравственная оценка поступков героев.

Понимание особенностей русской литературы: раскрытие внутреннего мира героя, его переживаний; обращение к нравственным проблемам. Поэтические представления русского народа о мире природы (солнце, поле, лесе, реке, тумане, ветре, морозе, грозе и др.), отражение этих представлений в фольклоре и их развитие в русской поэзии и прозе. Сопоставление состояния окружающего мира с чувствами и настроением человека.

*Чтение информационных текстов:* историко-культурный комментарий к произведениям, отдельные факты биографии авторов изучаемых текстов.

#### *Говорение (культура речевого общения)*

*Диалогическая и монологическая речь.* Участие в коллективном обсуждении прочитанных текстов, доказательство собственной точки зрения с опорой на текст; высказывания, отражающие специфику русской художественной литературы. Пополнение словарного запаса. Воспроизведение услышанного или прочитанного текста с опорой на ключевые слова, иллюстрации к тексту (подробный, краткий, выборочный пересказ текста).

Соблюдение в учебных ситуациях этикетных форм и устойчивых формул, принципов общения, лежащих в основе национального речевого этикета.

Декламирование (чтение наизусть) стихотворных произведений по выбору учащихся.

#### *Письмо (культура письменной речи)*

Создание небольших по объёму письменных высказываний по проблемам, поставленным в изучаемых произведениях.

#### *Библиографическая культура*

Выбор книг по обсуждаемой проблематике, в том числе с опорой на список произведений для внеклассного чтения, рекомендованных в учебнике. Использование соответствующих возрасту словарей и энциклопедий, содержащих сведения о русской культуре.

#### *Литературоведческая пропедевтика*

*Практическое использование при анализе текста изученных литературных понятий.*

Жанровое разнообразие изучаемых произведений: малые и большие фольклорные формы; литературная сказка; рассказ, притча, стихотворение. Прозаическая и поэтическая речь;

художественный вымысел; сюжет; тема; герой произведения; портрет; пейзаж; ритм; рифма. Национальное своеобразие сравнений и метафор; их значение в художественной речи.

*Творческая деятельность обучающихся (на основе изученных литературных произведений)*

Интерпретация литературного произведения в творческой деятельности учащихся: чтение по ролям, инсценирование; создание собственного устного и письменного текста на основе художественного произведения с учётом коммуникативной задачи (для разных адресатов); с опорой на серию иллюстраций к произведению, на репродукции картин русских художников.

#### ПЛАНИРУЕМЫЕ РЕЗУЛЬТАТЫ ОСВОЕНИЯ ПРОГРАММЫ УЧЕБНОГО ПРЕДМЕТА

##### «ЛИТЕРАТУРНОЕ ЧТЕНИЕ НА РОДНОМ (РУССКОМ) ЯЗЫКЕ»

Результаты изучения предмета «Литературное чтение на родном (русском) языке» в составе предметной области «Родной язык и литературное чтение на родном языке» соответствуют требованиям к результатам освоения основной образовательной программы начального общего образования, сформулированным в Федеральном государственном образовательном стандарте начального общего образования.

#### ЛИЧНОСТНЫЕ РЕЗУЛЬТАТЫ

В результате изучения предмета «Литературное чтение на родном (русском) языке» у обучающегося будут сформированы следующие личностные результаты, представленные по основным направлениям воспитательной деятельности:

*гражданско-патриотического воспитания:*

- становление ценностного отношения к своей Родине — России, в том числе через изучение художественных произведений, отражающих историю и культуру страны;
- осознание своей этнокультурной и российской гражданской идентичности, понимание роли русского языка как государственного языка Российской Федерации и языка межнационального общения народов России;
- сопричастность к прошлому, настоящему и будущему своей страны и родного края, в том числе через обсуждение ситуаций при работе с художественными произведениями;
- уважение к своему и другим народам, формируемое в том числе на основе примеров из художественных произведений и фольклора;
- первоначальные представления о человеке как члене общества, о правах и ответственности, уважении и достоинстве человека, о нравственно-этических нормах поведения и правилах межличностных отношений, в том числе отражённых в фольклорных и художественных произведениях;

*духовно-нравственного воспитания:*

- признание индивидуальности каждого человека с опорой на собственный жизненный и читательский опыт;
- проявление сопереживания, уважения и доброжелательности, в том числе с использованием адекватных языковых средств, для выражения своего состояния и чувств; проявление эмоционально-нравственной отзывчивости, понимания и сопереживания чувствам других людей;
- неприятие любых форм поведения, направленных на причинение физического и морального вреда другим людям (в том числе связанного с использованием недопустимых средств языка);
- сотрудничество со сверстниками, умение не создавать конфликтов и находить выходы из спорных ситуаций, в том числе с опорой на примеры художественных произведений;

*эстетического воспитания:*

- уважительное отношение и интерес к художественной культуре, восприимчивость к разным видам искусства, традициям и творчеству своего и других народов;
- стремление к самовыражению в разных видах художественной деятельности, в том числе в искусстве слова;

*физического воспитания, формирования культуры здоровья и эмоционального благополучия:*

- соблюдение правил здорового и безопасного (для себя и других людей) образа жизни в окружающей среде (в том числе информационной) при поиске дополнительной информации;
- бережное отношение к физическому и психическому здоровью, проявляющееся в выборе приемлемых способов речевого самовыражения и соблюдении норм речевого этикета и правил общения;

*трудового воспитания:*

- осознание ценности труда в жизни человека и общества (в том числе благодаря примерам из художественных произведений), ответственное потребление и бережное отношение к результатам труда, навыки участия в различных видах трудовой деятельности, интерес к различным профессиям, возникающий при обсуждении примеров из художественных произведений;

*экологического воспитания:*

- бережное отношение к природе, формируемое в процессе работы с текстами;
- неприятие действий, приносящих ей вред;

*ценности научного познания:*

- первоначальные представления о научной картине мира, формируемые в том числе в процессе усвоения ряда литературоведческих понятий;
- познавательные интересы, активность, инициативность, любознательность и самостоятельность в познании, в том числе познавательный интерес к чтению художественных произведений, активность и самостоятельность при выборе круга чтения.

### МЕТАПРЕДМЕТНЫЕ РЕЗУЛЬТАТЫ

В результате изучения предмета «Литературное чтение на родном (русском) языке» у обучающегося будут сформированы следующие *познавательные* универсальные учебные действия.

*Базовые логические действия:*

- сравнивать различные тексты, устанавливать основания для сравнения текстов, устанавливать аналогии текстов;
- объединять объекты (тексты) по определённому признаку;
- определять существенный признак для классификации пословиц, поговорок, фразеологизмов;
- находить в текстах закономерности и противоречия на основе предложенного учителем алгоритма наблюдения; анализировать алгоритм действий при анализе текста, самостоятельно выделять учебные операции при анализе текстов;
- выявлять недостаток информации для решения учебной и практической задачи на основе предложенного алгоритма, формулировать запрос на дополнительную информацию;
- устанавливать причинно-следственные связи при анализе текста, делать выводы.

*Базовые исследовательские действия:*

- с помощью учителя формулировать цель, планировать изменения собственного высказывания в соответствии с речевой ситуацией;
- сравнивать несколько вариантов выполнения задания, выбирать наиболее подходящий (на основе предложенных критериев);
- проводить по предложенному плану несложное миниисследование, выполнять по предложенному плану проектное задание;
- формулировать выводы и подкреплять их доказательствами на основе результатов проведённого смыслового анализа текста; формулировать с помощью учителя вопросы в процессе анализа предложенного текстового материала;
- прогнозировать возможное развитие процессов, событий и их последствия в аналогичных или сходных ситуациях.

*Работа с информацией:*

- выбирать источник получения информации: нужный словарь, справочник для получения запрашиваемой информации, для уточнения;
- согласно заданному алгоритму находить представленную в явном виде информацию в предложенном источнике: в словарях, справочниках;

- распознавать достоверную и недостоверную информацию самостоятельно или на основании предложенного учителем способа её проверки (обращаясь к словарям, справочникам, учебнику);
- соблюдать с помощью взрослых (педагогических работников, родителей, законных представителей) правила информационной безопасности при поиске информации в Интернете;
- анализировать и создавать текстовую, графическую, видео, звуковую информацию в соответствии с учебной задачей;
- понимать информацию, зафиксированную в виде таблиц, схем; самостоятельно создавать схемы, таблицы для представления результатов работы с текстами.

К концу обучения в начальной школе у обучающегося формируются *коммуникативные* универсальные учебные действия.

*Общение:*

- воспринимать и формулировать суждения, выражать эмоции в соответствии с целями и условиями общения в знакомой среде;
- проявлять уважительное отношение к собеседнику, соблюдать правила ведения диалоги и дискуссии;
- признавать возможность существования разных точек зрения;
- корректно и аргументированно высказывать своё мнение;
- строить речевое высказывание в соответствии с поставленной задачей;
- создавать устные и письменные тексты (описание, рассуждение, повествование) в соответствии с речевой ситуацией;
- готовить небольшие публичные выступления о результатах парной и групповой работы, о результатах наблюдения, выполненного мини-исследования, проектного задания;
- подбирать иллюстративный материал (рисунки, фото, плакаты) к тексту выступления.

*Совместная деятельность:*

- формулировать краткосрочные и долгосрочные цели (индивидуальные с учётом участия в коллективных задачах) в стандартной (типовой) ситуации на основе предложенного учителем формата планирования, распределения промежуточных шагов и сроков;
- принимать цель совместной деятельности, коллективно строить действия по её достижению: распределять роли, договариваться, обсуждать процесс и результат совместной работы;
- проявлять готовность руководить, выполнять поручения, подчиняться, самостоятельно разрешать конфликты;
- ответственно выполнять свою часть работы;
- оценивать свой вклад в общий результат;
- выполнять совместные проектные задания с опорой на предложенные образцы.

К концу обучения в начальной школе у обучающегося формируются *регулятивные* универсальные учебные действия.

*Самоорганизация:*

- планировать действия по решению учебной задачи для получения результата;
- выстраивать последовательность выбранных действий.

*Самоконтроль:*

- устанавливать причины успеха/неудач учебной деятельности;
- корректировать свои учебные действия для преодоления речевых ошибок и ошибок, связанных с анализом текстов;
- соотносить результат деятельности с поставленной учебной задачей по анализу текстов;
- находить ошибку, допущенную при работе с текстами;
- сравнивать результаты своей деятельности и деятельности одноклассников, объективно оценивать их по предложенным критериям.

**ПРЕДМЕТНЫЕ РЕЗУЛЬТАТЫ**

Изучение учебного предмета «Литературное чтение на родном (русском) языке» в течение четырёх лет обучения должно обеспечить:

- понимание родной русской литературы как национально-культурной ценности народа, как особого способа познания жизни, как явления национальной и мировой культуры, средства сохранения и передачи нравственных ценностей и традиций;
- осознание коммуникативно-эстетических возможностей русского языка на основе изучения произведений русской литературы;
- осознание значимости чтения родной русской литературы для личного развития; для познания себя, мира, национальной истории и культуры; для культурной самоидентификации; для приобретения потребности в систематическом чтении русской литературы;
- ориентировку в нравственном содержании прочитанного, соотнесение поступков героев с нравственными нормами, обоснование нравственной оценки поступков героев;
- овладение элементарными представлениями о национальном своеобразии метафор, олицетворений, эпитетов;
- совершенствование читательских умений (чтение вслух и про себя, владение элементарными приёмами интерпретации, анализа и преобразования художественных, научно-популярных и учебных текстов);
- применение опыта чтения произведений русской литературы для речевого самосовершенствования (умения участвовать в обсуждении прослушанного/прочитанного текста, доказывать и подтверждать собственное мнение ссылками на текст; передавать содержание прочитанного или прослушанного с учётом специфики текста в виде пересказа, полного или краткого; составлять устный рассказ на основе прочитанных произведений с учётом коммуникативной задачи (для разных адресатов), читать наизусть стихотворные произведения);
- самостоятельный выбор интересующей литературы, обогащение собственного круга чтения;
- использование справочных источников для получения дополнительной информации.

Предметные результаты по годам обучения

К концу обучения в *1* *дополнительном классе* обучающийся *научится*:

- осознавать значимость чтения родной русской литературы для познания себя, мира, национальной истории и культуры;
- владеть элементарными приёмами интерпретации произведений русской литературы;
- применять опыт чтения произведений русской литературы для речевого самосовершенствования: участвовать в обсуждении прослушанного/прочитанного текста;
- использовать словарь учебника для получения дополнительной информации о значении слова;
- читать наизусть стихотворные произведения по собственному выбору.

К концу обучения в *1* *классе* обучающийся *научится*:

- осознавать значимость чтения родной русской литературы для познания себя, мира, национальной истории и культуры;
- владеть элементарными приёмами интерпретации произведений русской литературы;
- применять опыт чтения произведений русской литературы для речевого самосовершенствования: участвовать в обсуждении прослушанного/прочитанного текста;
- использовать словарь учебника для получения дополнительной информации о значении слова;
- читать наизусть стихотворные произведения по собственному выбору.

К концу обучения во *2* *классе* обучающийся *научится*:

- ориентироваться в нравственном содержании прочитанного, соотносить поступки героев с нравственными нормами;
- владеть элементарными представлениями о национальном своеобразии метафор, олицетворений, эпитетов и видеть в тексте данные средства художественной выразительности;
- совершенствовать в процессе чтения произведений русской литературы читательские умения: читать вслух и про себя, владеть элементарными приёмами интерпретации художественных и учебных текстов;

- применять опыт чтения произведений русской литературы для речевого самосовершенствования: участвовать в обсуждении прослушанного/прочитанного текста, доказывать и подтверждать собственное мнение ссылками на текст;
- обогащать собственный круг чтения;
- соотносить впечатления от прочитанных и прослушанных произведений с впечатлениями от других видов искусства.

К концу обучения в 3 классе обучающийся научится:

- осознавать коммуникативно-эстетические возможности русского языка на основе изучения произведений русской литературы;
- осознавать родную литературу как национально-культурную ценность народа, как средство сохранения и передачи нравственных ценностей и традиций;
- давать и обосновывать нравственную оценку поступков героев;
- совершенствовать в процессе чтения произведений русской литературы читательские умения: читать вслух и про себя, владеть элементарными приёмами интерпретации и анализа художественных, научно-популярных и учебных текстов;
- применять опыт чтения произведений русской литературы для речевого самосовершенствования: участвовать в обсуждении прослушанного/прочитанного текста, доказывать и подтверждать собственное мнение ссылками на текст; передавать содержание прочитанного или прослушанного с учётом специфики текста в виде пересказа (полного или краткого), пересказывать литературное произведение от имени одного из действующих лиц;
- пользоваться справочными источниками для понимания текста и получения дополнительной информации.

К концу обучения в 4 классе обучающийся научится:

- осознавать значимость чтения русской литературы для личного развития; для культурной самоидентификации;
- определять позиции героев художественного текста, позицию автора художественного текста;
- совершенствовать в процессе чтения произведений русской литературы читательские умения: читать вслух и про себя, владеть элементарными приёмами интерпретации, анализа и преобразования художественных, научно-популярных и учебных текстов;
- применять опыт чтения произведений русской литературы для речевого самосовершенствования: участвовать в обсуждении прослушанного/прочитанного текста, доказывать и подтверждать собственное мнение ссылками на текст; передавать содержание прочитанного или прослушанного с учётом специфики текста в виде пересказа (полного или краткого); составлять устный рассказ на основе прочитанных произведений с учётом коммуникативной задачи (для разных адресатов);
- самостоятельно выбирать интересующую литературу, формировать и обогащать собственный круг чтения;

пользоваться справочными источниками для понимания текста и получения дополнительной.

### **1.2.12. Основное содержание по учебному предмету «Иностранный (английский) язык»**

Рабочая программа по учебному предмету «Иностранный (английский) язык» (предметная область «Иностранный язык») (далее соответственно – программа по иностранному (английскому) языку, иностранный (английский) язык) включает пояснительную записку, содержание обучения, планируемые результаты освоения программы по иностранному (английскому) языку.

Пояснительная записка отражает общие цели и задачи изучения иностранного (английского) языка, место в структуре учебного плана, а также подходы к отбору содержания и планируемым результатам.

Содержание обучения раскрывает содержательные линии, которые предлагаются для обязательного изучения в каждом классе на уровне начального общего образования.

Планируемые результаты освоения программы по иностранному (английскому) языку включают личностные, метапредметные результаты за весь период обучения на уровне начального общего образования, а также предметные достижения обучающегося за каждый год обучения.

#### **Пояснительная записка.**

Программа по иностранному (английскому) языку на уровне начального общего образования составлена на основе требований к результатам освоения программы начального общего образования ФГОС НОО, а также ориентирована на целевые приоритеты духовно-нравственного развития, воспитания и социализации обучающихся, сформулированные в федеральной рабочей программе воспитания.

Программа по иностранному (английскому) языку раскрывает цели образования, развития и воспитания обучающихся средствами учебного предмета «Иностранный язык» на уровне начального общего образования, определяет обязательную (инвариантную) часть содержания изучаемого иностранного языка, за пределами которой остаётся возможность выбора учителем вариативной составляющей содержания образования по иностранному (английскому) языку.

На уровне начального общего образования закладывается база для всего последующего иноязычного образования обучающихся, формируются основы функциональной грамотности, что придаёт особую ответственность данному этапу общего образования. Изучение иностранного языка в общеобразовательных организациях начинается со 2 класса. Обучающиеся данного возраста характеризуются большой восприимчивостью к овладению языками, что позволяет им овладевать основами общения на новом для них языке с меньшими затратами времени и усилий по сравнению с обучающимися других возрастных групп.

Построение программы по иностранному (английскому) языку имеет нелинейный характер и основано на концентрическом принципе. В каждом классе даются новые элементы содержания и новые требования. В процессе обучения освоенные на определённом этапе грамматические формы и конструкции повторяются и закрепляются на новом лексическом материале и расширяющемся тематическом содержании речи.

Цели обучения иностранному (английскому) языку на уровне начального общего образования можно условно разделить на образовательные, развивающие, воспитывающие.

Образовательные цели программы по иностранному (английскому) языку на уровне начального общего образования включают:

формирование элементарной иноязычной коммуникативной компетенции, то есть способности и готовности общаться с носителями изучаемого иностранного языка в устной (говорение и аудирование) и письменной (чтение и письмо) форме с учётом возрастных возможностей и потребностей обучающегося;

расширение лингвистического кругозора обучающихся за счёт овладения новыми языковыми средствами (фонетическими, орфографическими, лексическими, грамматическими) в соответствии с отобранными темами общения;

освоение знаний о языковых явлениях изучаемого иностранного языка, о разных способах выражения мысли на родном и иностранном языках;

использование для решения учебных задач интеллектуальных операций (сравнение, анализ, обобщение);

формирование умений работать с информацией, представленной в текстах разного типа (описание, повествование, рассуждение), пользоваться при необходимости словарями по иностранному языку.

Развивающие цели программы по иностранному (английскому) языку на уровне начального общего образования включают:

осознание обучающимися роли языков как средства межличностного и межкультурного взаимодействия в условиях поликультурного, многоязычного мира и инструмента познания мира и культуры других народов;

становление коммуникативной культуры обучающихся и их общего речевого развития; развитие компенсаторной способности адаптироваться к ситуациям общения при получении и передаче информации в условиях дефицита языковых средств;

формирование регулятивных действий: планирование последовательных шагов для решения учебной задачи; контроль процесса и результата своей деятельности; установление причины возникшей трудности и (или) ошибки, корректировка деятельности;

становление способности к оценке своих достижений в изучении иностранного языка, мотивация совершенствовать свои коммуникативные умения на иностранном языке.

Влияние параллельного изучения родного языка и языка других стран и народов позволяет заложить основу для формирования гражданской идентичности, чувства патриотизма и гордости за свой народ, свой край, свою страну, помочь лучше осознать свою этническую и национальную принадлежность и проявлять интерес к языкам и культурам других народов, осознать наличие и значение общечеловеческих и базовых национальных ценностей. Изучение иностранного (английского) языка обеспечивает:

понимание необходимости овладения иностранным языком как средством общения в условиях взаимодействия разных стран и народов;

формирование предпосылок социокультурной/межкультурной компетенции, позволяющей приобщаться к культуре, традициям, реалиям стран/страны изучаемого языка, готовности представлять свою страну, её культуру в условиях межкультурного общения, соблюдая речевой этикет и используя имеющиеся речевые и неречевые средства общения;

воспитание уважительного отношения к иной культуре посредством знакомств с культурой стран изучаемого языка и более глубокого осознания особенностей культуры своего народа;

воспитание эмоционального и познавательного интереса к художественной культуре других народов;

формирование положительной мотивации и устойчивого учебно-познавательного интереса к предмету «Иностранный язык».

Общее число часов, рекомендованных для изучения иностранного (английского) языка – 204 часа: во 2 классе – 68 часов (2 часа в неделю), в 3 классе – 68 часов (2 часа в неделю), в 4 классе – 68 часов (2 часа в неделю).

### **Содержание обучения во 2 классе.**

#### **1. Тематическое содержание речи.**

##### 1.2. Мир моего «я».

Приветствие. Знакомство. Моя семья. Мой день рождения. Моя любимая еда.

##### 1.3. Мир моих увлечений.

Любимый цвет, игрушка. Любимые занятия. Мой питомец. Выходной день.

##### 1.4. Мир вокруг меня.

Моя школа. Мои друзья. Моя малая родина (город, село).

##### 1.5. Родная страна и страны изучаемого языка.

Названия родной страны и страны/стран изучаемого языка; их столиц. Произведения детского фольклора. Литературные персонажи детских книг. Праздники родной страны и страны/стран изучаемого языка (Новый год, Рождество).

#### **2. Коммуникативные умения.**

##### 2.1. Говорение.

##### 2.2. Коммуникативные умения диалогической речи.

Ведение с использованием речевых ситуаций, ключевых слов и (или) иллюстраций с соблюдением норм речевого этикета, принятых в стране/странах изучаемого языка:



диалога этикетного характера: приветствие, начало и завершение разговора, знакомство с собеседником; поздравление с праздником; выражение благодарности за поздравление; извинение;

диалога-расспроса: запрашивание интересующей информации; сообщение фактической информации, ответы на вопросы собеседника.

### **2.3. Коммуникативные умения монологической речи.**

Создание с использованием ключевых слов, вопросов и (или) иллюстраций устных монологических высказываний: описание предмета, реального человека или литературного персонажа; рассказ о себе, члене семьи, друге.

### **2.4. Аудирование.**

Понимание на слух речи учителя и других обучающихся и вербальная/невербальная реакция на услышанное (при непосредственном общении).

Восприятие и понимание на слух учебных текстов, построенных на изученном языковом материале, в соответствии с поставленной коммуникативной задачей: с пониманием основного содержания, с пониманием запрашиваемой информации (при опосредованном общении).

Аудирование с пониманием основного содержания текста предполагает определение основной темы и главных фактов/событий в воспринимаемом на слух тексте с использованием иллюстраций и языковой догадки.

Аудирование с пониманием запрашиваемой информации предполагает выделение из воспринимаемого на слух текста и понимание информации фактического характера (например, имя, возраст, любимое занятие, цвет) с использованием иллюстраций и языковой догадки.

Тексты для аудирования: диалог, высказывания собеседников в ситуациях повседневного общения, рассказ, сказка.

### **2.5. Смысловое чтение.**

Чтение вслух учебных текстов, построенных на изученном языковом материале, с соблюдением правил чтения и соответствующей интонацией; понимание прочитанного.

Тексты для чтения вслух: диалог, рассказ, сказка.

Чтение про себя учебных текстов, построенных на изученном языковом материале, с различной глубиной проникновения в их содержание в зависимости от поставленной коммуникативной задачи: с пониманием основного содержания, с пониманием запрашиваемой информации.

Чтение с пониманием основного содержания текста предполагает определение основной темы и главных фактов/событий в прочитанном тексте с использованием иллюстраций и языковой догадки.

Чтение с пониманием запрашиваемой информации предполагает нахождение в прочитанном тексте и понимание запрашиваемой информации фактического характера с использованием иллюстраций и языковой догадки.

Тексты для чтения про себя: диалог, рассказ, сказка, электронное сообщение личного характера.

### **2.6. Письмо.**

Овладение техникой письма (полупечатное написание букв, буквосочетаний, слов).

Воспроизведение речевых образцов, списывание текста; выписывание из текста слов, словосочетаний, предложений; вставка пропущенных букв в слово или слов в предложение, дописывание предложений в соответствии с решаемой учебной задачей.

Заполнение простых формуляров с указанием личной информации (имя, фамилия, возраст, страна проживания) в соответствии с нормами, принятыми в стране/странах изучаемого языка.

Написание с использованием образца коротких поздравлений с праздниками (с днём рождения, Новым годом).

## **3. Языковые знания и навыки.**

### **3.1. Фонетическая сторона речи.**

Буквы английского алфавита. Корректное название букв английского алфавита.

Нормы произношения: долгота и краткость гласных, отсутствие оглушения звонких согласных в конце слога или слова, отсутствие смягчения согласных перед гласными. Связующее “r” (there is/there).

Различение на слух, без ошибок, ведущих к сбою в коммуникации, произнесение слов с соблюдением правильного ударения и фраз/предложений (повествовательного, побудительного и вопросительного: общий и специальный вопросы) с соблюдением их ритмико-интонационных особенностей.

Правила чтения гласных в открытом и закрытом слоге в односложных словах; согласных; основных звукобуквенных сочетаний. Выделение из слова некоторых звукобуквенных сочетаний при анализе изученных слов.

Чтение новых слов согласно основным правилам чтения английского языка.

Знаки английской транскрипции; отличие их от букв английского алфавита. Фонетически корректное озвучивание знаков транскрипции.

3.2. Графика, орфография и пунктуация.

Графически корректное (полупечатное) написание букв английского алфавита в буквосочетаниях и словах. Правильное написание изученных слов.

Правильная расстановка знаков препинания: точки, вопросительного и восклицательного знаков в конце предложения; правильное использование апострофа в изученных сокращённых формах глагола-связки, вспомогательного и модального глаголов (например, I'm, isn't; don't, doesn't; can't), существительных в притяжательном падеже (Ann's).

3.3. Лексическая сторона речи.

Распознавание и употребление в устной и письменной речи не менее 200 лексических единиц (слов, словосочетаний, речевых клише), обслуживающих ситуации общения в рамках тематического содержания речи для 2 класса.

Распознавание в устной и письменной речи интернациональных слов (doctor, film) с помощью языковой догадки.

3.4. Грамматическая сторона речи.

Распознавание и употребление в устной и письменной речи: изученных морфологических форм и синтаксических конструкций английского языка.

Коммуникативные типы предложений: повествовательные (утвердительные, отрицательные), вопросительные (общий, специальный вопрос), побудительные (в утвердительной форме).

Нераспространённые и распространённые простые предложения.

Предложения с начальным It (It's a red ball.).

Предложения с начальным There + to be в Present Simple Tense (There is a cat in the room. Is there a cat in the room? – Yes, there is./No, there isn't. There are four pens on the table. Are there four pens on the table? – Yes, there are./No, there aren't. How many pens are there on the table? – There are four pens.).

Предложения с простым глагольным сказуемым (They live in the country.), составным именным сказуемым (The box is small.) и составным глагольным сказуемым (I like to play with my cat. She can play the piano.).

Предложения с глаголом-связкой to be в Present Simple Tense (My father is a doctor. Is it a red ball? – Yes, it is./No, it isn't.).

Предложения с краткими глагольными формами (She can't swim. I don't like porridge.).

Побудительные предложения в утвердительной форме (Come in, please.).

Глаголы в Present Simple Tense в повествовательных (утвердительных и отрицательных) и вопросительных (общий и специальный вопросы) предложениях.

Глагольная конструкция have got (I've got a cat. He's/She's got a cat. Have you got a cat? – Yes, I have./No, I haven't. What have you got?).

Модальный глагол can: для выражения умения (I can play tennis.) и отсутствия умения (I can't play chess.); для получения разрешения (Can I go out?).

Определённый, неопределённый и нулевой артикли с именами существительными (наиболее распространённые случаи).

Существительные во множественном числе, образованные по правилу и исключения (a book – books; a man – men).

Личные местоимения (I, you, he/she/it, we, they). Притяжательные местоимения (my, your, his/her/its, our, their). Указательные местоимения (this – these).

Количественные числительные (1–12).

Вопросительные слова (who, what, how, where, how many).

Предлоги места (in, on, near, under).

Союзы and и but (с однородными членами).

#### **4. Социокультурные знания и умения.**

Знание и использование некоторых социокультурных элементов речевого поведенческого этикета, принятого в стране/странах изучаемого языка в некоторых ситуациях общения: приветствие, прощание, знакомство, выражение благодарности, извинение, поздравление (с днём рождения, Новым годом, Рождеством).

Знание небольших произведений детского фольклора страны/стран изучаемого языка (рифмовки, стихи, песенки); персонажей детских книг.

Знание названий родной страны и страны/стран изучаемого языка и их столиц.

#### **5.. Компенсаторные умения.**

Использование при чтении и аудировании языковой догадки (умения понять значение незнакомого слова или новое значение знакомого слова по контексту).

Использование при формулировании собственных высказываний ключевых слов, вопросов; иллюстраций.

#### **Содержание обучения в 3 классе.**

##### **1. Тематическое содержание речи.**

###### **1.1. Мир моего «я».**

Моя семья. Мой день рождения. Моя любимая еда. Мой день (распорядок дня).

###### **.1.2. Мир моих увлечений.**

Любимая игрушка, игра. Мой питомец. Любимые занятия. Любимая сказка. Выходной день. Каникулы.

###### **1.3. Мир вокруг меня.**

Моя комната (квартира, дом). Моя школа. Мои друзья. Моя малая родина (город, село). Дикие и домашние животные. Погода. Времена года (месяцы).

###### **1.4. Родная страна и страны изучаемого языка.**

Россия и страна/страны изучаемого языка. Их столицы, достопримечательности и интересные факты. Произведения детского фольклора. Литературные персонажи детских книг. Праздники родной страны и страны/стран изучаемого языка.

##### **2. Коммуникативные умения.**

###### **2.1. Говорение.**

###### **2.2. Коммуникативные умения диалогической речи.**

Ведение с использованием речевых ситуаций, ключевых слов и (или) иллюстраций с соблюдением норм речевого этикета, принятых в стране/странах изучаемого языка:

диалога этикетного характера: приветствие, начало и завершение разговора, знакомство с собеседником; поздравление с праздником; выражение благодарности за поздравление; извинение;

диалога – побуждения к действию: приглашение собеседника к совместной деятельности, вежливое согласие/не согласие на предложение собеседника;

диалога-расспроса: запрашивание интересующей информации; сообщение фактической информации, ответы на вопросы собеседника.

###### **2.3. Коммуникативные умения монологической речи.**

Создание с использованием ключевых слов, вопросов и (или) иллюстраций устных монологических высказываний: описание предмета, реального человека или литературного персонажа; рассказ о себе, члене семьи, друге.

Пересказ с использованием ключевых слов, вопросов и (или) иллюстраций основного содержания прочитанного текста.

#### 2.4. Аудирование.

Понимание на слух речи учителя и других обучающихся и вербальная/невербальная реакция на услышанное (при непосредственном общении).

Восприятие и понимание на слух учебных текстов, построенных на изученном языковом материале, в соответствии с поставленной коммуникативной задачей: с пониманием основного содержания, с пониманием запрашиваемой информации (при опосредованном общении).

Аудирование с пониманием основного содержания текста предполагает определение основной темы и главных фактов/событий в воспринимаемом на слух тексте с использованием иллюстраций и языковой, в том числе контекстуальной, догадки.

Аудирование с пониманием запрашиваемой информации предполагает выделение из воспринимаемого на слух тексте и понимание информации фактического характера с использованием иллюстраций и языковой, в том числе контекстуальной, догадки.

Тексты для аудирования: диалог, высказывания собеседников в ситуациях повседневного общения, рассказ, сказка.

### 3. Смысловое чтение.

Чтение вслух учебных текстов, построенных на изученном языковом материале, с соблюдением правил чтения и соответствующей интонацией; понимание прочитанного.

Тексты для чтения вслух: диалог, рассказ, сказка.

Чтение про себя учебных текстов, построенных на изученном языковом материале, с различной глубиной проникновения в их содержание в зависимости от поставленной коммуникативной задачи: с пониманием основного содержания, с пониманием запрашиваемой информации.

Чтение с пониманием основного содержания текста предполагает определение основной темы и главных фактов/событий в прочитанном тексте с использованием иллюстраций и языковой, в том числе контекстуальной, догадки.

Чтение с пониманием запрашиваемой информации предполагает нахождение в прочитанном тексте и понимание запрашиваемой информации фактического характера с использованием иллюстраций и языковой, в том числе контекстуальной, догадки.

Тексты для чтения: диалог, рассказ, сказка, электронное сообщение личного характера.

### 4. Письмо.

Списывание текста; выписывание из текста слов, словосочетаний, предложений; вставка пропущенного слова в предложение в соответствии с решаемой коммуникативной/учебной задачей.

Создание подписей к картинкам, фотографиям с пояснением, что на них изображено.

Заполнение анкет и формуляров с указанием личной информации (имя, фамилия, возраст, страна проживания, любимые занятия) в соответствии с нормами, принятыми в стране/странах изучаемого языка.

Написание с использованием образца поздравлений с праздниками (с днём рождения, Новым годом, Рождеством) с выражением пожеланий.

### 5. Языковые знания и навыки.

#### 5.1. Фонетическая сторона речи.

Буквы английского алфавита. Фонетически корректное озвучивание букв английского алфавита.

Нормы произношения: долгота и краткость гласных, правильное отсутствие оглушения звонких согласных в конце слога или слова, отсутствие смягчения согласных перед гласными. Связующее "r" (there is/there are).

Ритмико-интонационные особенности повествовательного, побудительного и вопросительного (общий и специальный вопрос) предложений.

Различение на слух, без ошибок произнесение слов с соблюдением правильного ударения и фраз/предложений с соблюдением их ритмико-интонационных особенностей.

Чтение гласных в открытом и закрытом слоге в односложных словах, чтения гласных в третьем типе слога (гласная + r); согласных, основных звукобуквенных сочетаний, в частности сложных сочетаний букв (например, tion, ight) в односложных, двусложных и многосложных словах.

Выделение некоторых звукобуквенных сочетаний при анализе изученных слов.

Чтение новых слов согласно основным правилам чтения с использованием полной или частичной транскрипции.

Знаки английской транскрипции; отличие их от букв английского алфавита. Фонетически корректное озвучивание знаков транскрипции.

5.2. Графика, орфография и пунктуация.

Правильное написание изученных слов.

Правильная расстановка знаков препинания: точки, вопросительного и восклицательного знаков в конце предложения; правильное использование знака апострофа в сокращённых формах глагола-связки, вспомогательного и модального глаголов, существительных в притяжательном падеже.

5.3. Лексическая сторона речи.

Распознавание и употребление в устной и письменной речи не менее 350 лексических единиц (слов, словосочетаний, речевых клише), обслуживающих ситуации общения в рамках тематического содержания речи для 3 класса, включая 200 лексических единиц, усвоенных на первом году обучения.

Распознавание и употребление в устной и письменной речи слов, образованных с использованием основных способов словообразования: аффиксации (образование числительных с помощью суффиксов -teen, -ty, -th) и словосложения (sportsman).

Распознавание в устной и письменной речи интернациональных слов (doctor, film) с помощью языковой догадки.

5.4. Грамматическая сторона речи.

Распознавание и употребление в устной и письменной речи родственных слов с использованием основных способов словообразования: аффиксации (суффиксы числительных -teen, -ty, -th) и словосложения (football, snowman)

Предложения с начальным There + to be в Past Simple Tense (There was an old house near the river.).

Побудительные предложения в отрицательной (Don't talk, please.) форме.

Правильные и неправильные глаголы в Past Simple Tense в повествовательных (утвердительных и отрицательных) и вопросительных (общий и специальный вопросы) предложениях.

Конструкция I'd like to ... (I'd like to read this book.).

Конструкции с глаголами на -ing: to like/enjoy doing smth (I like riding my bike.).

Существительные в притяжательном падеже (Possessive Case; Ann's dress, children's toys, boys' books).

Слова, выражающие количество с исчисляемыми и неисчисляемыми существительными (much/many/a lot of).

Личные местоимения в объектном (me, you, him/her/it, us, them) падеже. Указательные местоимения (this – these; that – those). Неопределённые местоимения (some/any) в повествовательных и вопросительных предложениях (Have you got any friends? – Yes, I've got some.).

Наречия частотности (usually, often).

Количественные числительные (13–100). Порядковые числительные (1–30).

Вопросительные слова (when, whose, why).

Предлоги места (next to, in front of, behind), направления (to), времени (at, in, on в выражениях at 5 o'clock, in the morning, on Monday).

## **6. Социокультурные знания и умения.**

Знание и использование некоторых социокультурных элементов речевого поведенческого этикета, принятого в стране/странах изучаемого языка, в некоторых ситуациях общения: приветствие, прощание, знакомство, выражение благодарности, извинение, поздравление с днём рождения, Новым годом, Рождеством.

Знание произведений детского фольклора (рифмовок, стихов, песенок), персонажей детских книг.

Краткое представление своей страны и страны/стран изучаемого языка (названия родной страны и страны/стран изучаемого языка и их столиц, название родного города/села; цвета национальных флагов).

## **7. Компенсаторные умения.**

Использование при чтении и аудировании языковой, в том числе контекстуальной, догадки.

Использование при формулировании собственных высказываний ключевых слов, вопросов; иллюстраций.

Игнорирование информации, не являющейся необходимой для понимания основного содержания прочитанного/прослушанного текста или для нахождения в тексте запрашиваемой информации.

### **Содержание обучения в 4 классе.**

#### **1. Тематическое содержание речи.**

##### **1.2. Мир моего «я».**

Моя семья. Мой день рождения, подарки. Моя любимая еда. Мой день (распорядок дня, домашние обязанности).

##### **1.3. Мир моих увлечений.**

Любимая игрушка, игра. Мой питомец. Любимые занятия. Занятия спортом. Любимая сказка/история/рассказ. Выходной день. Каникулы.

##### **1.4. Мир вокруг меня.**

Моя комната (квартира, дом), предметы мебели и интерьера. Моя школа, любимые учебные предметы. Мои друзья, их внешность и черты характера. Моя малая родина (город, село). Путешествия. Дикие и домашние животные. Погода. Времена года (месяцы). Покупки.

##### **1.5. Родная страна и страны изучаемого языка.**

Россия и страна/страны изучаемого языка. Их столицы, основные достопримечательности и интересные факты. Произведения детского фольклора. Литературные персонажи детских книг. Праздники родной страны и страны/стран изучаемого языка.

#### **2. Коммуникативные умения.**

##### **2.1. Говорение.**

##### **2.2. Коммуникативные умения диалогической речи.**

Ведение с использованием речевых ситуаций, ключевых слов и (или) иллюстраций с соблюдением норм речевого этикета, принятых в стране/странах изучаемого языка:

диалога этикетного характера: приветствие, ответ на приветствие; завершение разговора (в том числе по телефону), прощание; знакомство с собеседником; поздравление с праздником, выражение благодарности за поздравление; выражение извинения;

диалога – побуждения к действию: обращение к собеседнику с просьбой, вежливое согласие выполнить просьбу; приглашение собеседника к совместной деятельности, вежливое согласие/несогласие на предложение собеседника;

диалога-расспроса: запрашивание интересующей информации; сообщение фактической информации, ответы на вопросы собеседника.

##### **2.3. Коммуникативные умения монологической речи.**

Создание с использованием ключевых слов, вопросов и (или) иллюстраций устных монологических высказываний: описание предмета, внешности и одежды, черт характера

реального человека или литературного персонажа; рассказ/сообщение (повествование) с использованием ключевых слов, вопросов и (или) иллюстраций .

Создание устных монологических высказываний в рамках тематического содержания речи по образцу (с выражением своего отношения к предмету речи).

Пересказ основного содержания прочитанного текста с использованием ключевых слов, вопросов, плана и (или) иллюстраций.

Краткое устное изложение результатов выполненного несложного проектного задания.

### **3. Аудирование.**

#### **3.1. Коммуникативные умения аудирования.**

Понимание на слух речи учителя и других обучающихся и вербальная/невербальная реакция на услышанное (при непосредственном общении).

Восприятие и понимание на слух учебных и адаптированных аутентичных текстов, построенных на изученном языковом материале, в соответствии с поставленной коммуникативной задачей: с пониманием основного содержания, с пониманием запрашиваемой информации (при опосредованном общении).

Аудирование с пониманием основного содержания текста предполагает умение определять основную тему и главные факты/события в воспринимаемом на слух тексте с использованием иллюстраций и языковой, в том числе контекстуальной, догадки.

Аудирование с пониманием запрашиваемой информации предполагает умение выделять запрашиваемую информацию фактического характера с использованием иллюстраций и языковой, в том числе контекстуальной, догадки.

Тексты для аудирования: диалог, высказывания собеседников в ситуациях повседневного общения, рассказ, сказка, сообщение информационного характера.

#### **4. Смысловое чтение.**

Чтение вслух учебных текстов с соблюдением правил чтения и соответствующей интонацией, понимание прочитанного.

Тексты для чтения вслух: диалог, рассказ, сказка.

Чтение про себя учебных текстов, построенных на изученном языковом материале, с различной глубиной проникновения в их содержание в зависимости от поставленной коммуникативной задачи: с пониманием основного содержания, с пониманием запрашиваемой информации.

Чтение с пониманием основного содержания текста предполагает определение основной темы и главных фактов/событий в прочитанном тексте с использованием иллюстраций и языковой, в том числе контекстуальной, догадки.

Чтение с пониманием запрашиваемой информации предполагает нахождение в прочитанном тексте и понимание запрашиваемой информации фактического характера с использованием иллюстраций, языковой, в том числе контекстуальной, догадки.

Смысловое чтение про себя учебных и адаптированных аутентичных текстов, содержащих отдельные незнакомые слова, понимание основного содержания (тема, главная мысль, главные факты/события) текста с использованием иллюстраций и языковой, в том числе контекстуальной, догадки, в том числе контекстуальной.

Прогнозирование содержания текста на основе заголовка

Чтение не сплошных текстов (таблиц, диаграмм) и понимание представленной в них информации.

Тексты для чтения: диалог, рассказ, сказка, электронное сообщение личного характера, текст научно-популярного характера, стихотворение.

#### **5. Письмо**

Выписывание из текста слов, словосочетаний, предложений; вставка пропущенных букв в слово или слов в предложение в соответствии с решаемой коммуникативной/учебной задачей.

Заполнение простых анкет и формуляров с указанием личной информации (имя, фамилия, возраст, место жительства (страна проживания, город), любимые занятия) в соответствии с нормами, принятыми в стране/странах изучаемого языка.

Написание с использованием образца поздравления с праздниками (с днём рождения, Новым годом, Рождеством) с выражением пожеланий.

Написание электронного сообщения личного характера с использованием образца.

## **6. Языковые знания и навыки.**

### **6.1. Фонетическая сторона речи.**

Нормы произношения: долгота и краткость гласных, отсутствие оглушения звонких согласных в конце слога или слова, отсутствие смягчения согласных перед гласными. Связующее “r” (there is/there are).

Ритмико-интонационные особенности повествовательного, побудительного и вопросительного (общий и специальный вопрос) предложений.

Различение на слух, без ошибок, ведущих к сбою в коммуникации, произнесение слов с соблюдением правильного ударения и фраз с соблюдением их ритмико-интонационных особенностей, в том числе соблюдение правила отсутствия ударения на служебных словах; интонации перечисления.

Правила чтения: гласных в открытом и закрытом слоге в односложных словах, гласных в третьем типе слога (гласная + r); согласных; основных звукобуквенных сочетаний, в частности сложных сочетаний букв (например, tion, ight) в односложных, двусложных и многосложных словах.

Выделение некоторых звукобуквенных сочетаний при анализе изученных слов.

Чтение новых слов согласно основным правилам чтения с использованием полной или частичной транскрипции, по аналогии.

Знаки английской транскрипции; отличие их от букв английского алфавита. Фонетически корректное озвучивание знаков транскрипции.

### **6.2. Графика, орфография и пунктуация.**

Правильное написание изученных слов. Правильная расстановка знаков препинания: точки, вопросительного и восклицательного знака в конце предложения; запятой при обращении и перечислении; правильное использование знака апострофа в сокращённых формах глагола-связки, вспомогательного и модального глаголов, существительных в притяжательном падеже (Possessive Case).

### **6.3. Лексическая сторона речи.**

Распознавание и употребление в устной и письменной речи не менее 500 лексических единиц (слов, словосочетаний, речевых клише), обслуживающих ситуации общения в рамках тематического содержания речи для 4 класса, включая 350 лексических единиц, усвоенных в предыдущие два года обучения.

Распознавание и образование в устной и письменной речи родственных слов с использованием основных способов словообразования: аффиксации (образование существительных с помощью суффиксов -er/-or, -ist (worker, actor, artist) и конверсии (to play – a play).

Использование языковой догадки для распознавания интернациональных слов (pilot, film).

### **6.4. Грамматическая сторона речи.**

Распознавание и употребление в устной и письменной речи изученных морфологических форм и синтаксических конструкций английского языка.

Глаголы в Present/Past Simple Tense, Present Continuous Tense в повествовательных (утвердительных и отрицательных) и вопросительных (общий и специальный вопросы) предложениях.

Модальные глаголы must и have to.

Конструкция to be going to и Future Simple Tense для выражения будущего действия (I am going to have my birthday party on Saturday. Wait, I'll help you.).

Отрицательное местоимение no.

Степени сравнения прилагательных (формы, образованные по правилу и исключения: good – better – (the) best, bad – worse – (the) worst.



Наречия времени.

Обозначение даты и года. Обозначение времени (5 o'clock; 3 am, 2 pm).

### **7. Социокультурные знания и умения.**

Знание и использование некоторых социокультурных элементов речевого поведенческого этикета, принятого в стране/странах изучаемого языка, в некоторых ситуациях общения: приветствие, прощание, знакомство, выражение благодарности, извинение, поздравление с днём рождения, Новым годом, Рождеством, разговор по телефону).

Знание произведений детского фольклора (рифмовок, стихов, песенок), персонажей детских книг.

Краткое представление своей страны и страны/стран изучаемого языка на (названия стран и их столиц, название родного города/села; цвета национальных флагов; основные достопримечательности).

### **6. Компенсаторные умения.**

Использование при чтении и аудировании языковой догадки (умения понять значение незнакомого слова или новое значение знакомого слова из контекста).

Использование при формулировании собственных высказываний ключевых слов, вопросов; картинок, фотографий.

Прогнозирование содержания текста для чтения на основе заголовка.

Игнорирование информации, не являющейся необходимой для понимания основного содержания прочитанного/прослушанного текста или для нахождения в тексте запрашиваемой информации.

## **Планируемые результаты освоения программы по иностранному (английскому) языку на уровне начального общего образования**

**1. Личностные результаты** освоения программы по иностранному (английскому) языку на уровне начального общего образования достигаются в единстве учебной и воспитательной деятельности в соответствии с традиционными российскими социокультурными и духовно-нравственными ценностями, принятыми в обществе правилами и нормами поведения и способствуют процессам самопознания, самовоспитания и саморазвития, формирования внутренней позиции личности.

В результате изучения иностранного (английского) языка на уровне начального общего образования у обучающегося будут сформированы следующие личностные результаты:

гражданско-патриотическое воспитание:

становление ценностного отношения к своей Родине – России;

осознание своей этнокультурной и российской гражданской идентичности;

сопричастность к прошлому, настоящему и будущему своей страны и родного края;

уважение к своему и другим народам;

первоначальные представления о человеке как члене общества, о правах и ответственности, уважении и достоинстве человека, о нравственно-этических нормах поведения и правилах межличностных отношений;

духовно-нравственное воспитание:

признание индивидуальности каждого человека;

проявление сопереживания, уважения и доброжелательности;

неприятие любых форм поведения, направленных на причинение физического и морального вреда другим людям;

эстетическое воспитание:

уважительное отношение и интерес к художественной культуре, восприимчивость к разным видам искусства, традициям и творчеству своего и других народов;

стремление к самовыражению в разных видах художественной деятельности;

физическое воспитание, формирование культуры здоровья и эмоционального благополучия:

соблюдение правил здорового и безопасного (для себя и других людей) образа жизни в окружающей среде (в том числе информационной);

бережное отношение к физическому и психическому здоровью;

трудовое воспитание:

осознание ценности труда в жизни человека и общества, ответственное потребление и бережное отношение к результатам труда, навыки участия в различных видах трудовой деятельности, интерес к различным профессиям;

экологическое воспитание:

бережное отношение к природе;

неприятие действий, приносящих вред природе;

ценности научного познания:

первоначальные представления о научной картине мира;

познавательные интересы, активность, инициативность, любознательность и самостоятельность в познании.

2. В результате изучения иностранного (английского) языка на уровне начального общего образования у обучающегося будут **сформированы познавательные универсальные учебные действия, коммуникативные универсальные учебные действия, регулятивные универсальные учебные действия, совместная деятельность.**

2.1. У обучающегося будут сформированы следующие базовые логические действия как часть познавательных универсальных учебных действий:

сравнивать объекты, устанавливать основания для сравнения, устанавливать аналогии;

объединять части объекта (объекты) по определённому признаку;

определять существенный признак для классификации, классифицировать предложенные объекты;

находить закономерности и противоречия в рассматриваемых фактах, данных и наблюдениях на основе предложенного учителем алгоритма;

выявлять недостаток информации для решения учебной (практической) задачи на основе предложенного алгоритма;

устанавливать причинно-следственные связи в ситуациях, поддающихся непосредственному наблюдению или знакомых по опыту, делать выводы.

2.3.. У обучающегося будут сформированы следующие **базовые исследовательские действия** как часть познавательных универсальных учебных действий:

определять разрыв между реальным и желательным состоянием объекта (ситуации) на основе предложенных учителем вопросов;

с помощью педагогического работника формулировать цель, планировать изменения объекта, ситуации;

сравнивать несколько вариантов решения задачи, выбирать наиболее подходящий (на основе предложенных критериев);

проводить по предложенному плану опыт, несложное исследование по установлению особенностей объекта изучения и связей между объектами (часть целое, причина следствие);

формулировать выводы и подкреплять их доказательствами на основе результатов проведенного наблюдения (опыта, измерения, классификации, сравнения, исследования);

прогнозировать возможное развитие процессов, событий и их последствия в аналогичных или сходных ситуациях.

2.4. У обучающегося будут сформированы **умения работать с информацией** как часть познавательных универсальных учебных действий:

выбирать источник получения информации;

согласно заданному алгоритму находить в предложенном источнике информацию, представленную в явном виде;

распознавать достоверную и недостоверную информацию самостоятельно или на основании предложенного учителем способа её проверки;

соблюдать с помощью взрослых (педагогических работников, родителей (законных представителей) несовершеннолетних обучающихся) правила информационной безопасности при поиске информации в Интернете;

анализировать и создавать текстовую, видео, графическую, звуковую, информацию в соответствии с учебной задачей;

самостоятельно создавать схемы, таблицы для представления информации.

2.5. У обучающегося будут сформированы **умения общения** как часть коммуникативных универсальных учебных действий:

воспринимать и формулировать суждения, выражать эмоции в соответствии с целями и условиями общения в знакомой среде;

проявлять уважительное отношение к собеседнику, соблюдать правила ведения диалога и дискуссии;

признавать возможность существования разных точек зрения;

корректно и аргументированно высказывать своё мнение;

строить речевое высказывание в соответствии с поставленной задачей;

создавать устные и письменные тексты (описание, рассуждение, повествование);

подготавливать небольшие публичные выступления;

подбирать иллюстративный материал (рисунки, фото, плакаты) к тексту выступления.

2.6. У обучающегося будут сформированы **умения самоорганизации** как части регулятивных универсальных учебных действий:

планировать действия по решению учебной задачи для получения результата;

выстраивать последовательность выбранных действий.

2.7. У обучающегося будут сформированы **умения самоконтроля** как части регулятивных универсальных учебных действий:

устанавливать причины успеха/неудач учебной деятельности;

корректировать свои учебные действия для преодоления ошибок.

2.8. У обучающегося будут сформированы **умения совместной деятельности**:

формулировать краткосрочные и долгосрочные цели (индивидуальные с учётом участия в коллективных задачах) в стандартной (типовой) ситуации на основе предложенного формата планирования, распределения промежуточных шагов и сроков;

принимать цель совместной деятельности, коллективно строить действия по её достижению: распределять роли, договариваться, обсуждать процесс и результат совместной работы;

проявлять готовность руководить, выполнять поручения, подчиняться;

ответственно выполнять свою часть работы;

оценивать свой вклад в общий результат;

выполнять совместные проектные задания с использованием предложенного образца.

Предметные результаты по учебному предмету «Иностранный (английский) язык» предметной области «Иностранный язык» должны быть ориентированы на применение знаний, умений и навыков в типичных учебных ситуациях и реальных жизненных условиях, отражать сформированность иноязычной коммуникативной компетенции на элементарном уровне в совокупности её составляющих – речевой, языковой, социокультурной, компенсаторной, метапредметной (учебно-познавательной).

**3. К концу обучения во 2 классе обучающийся получит следующие предметные результаты по отдельным темам программы по иностранному (английскому) языку:**

3.1. Коммуникативные умения.

Говорение:

вести разные виды диалогов (диалог этикетного характера, диалог-расспрос) в стандартных ситуациях неофициального общения, используя вербальные и (или) зрительные опоры в рамках изучаемой тематики с соблюдением норм речевого этикета, принятого в стране/странах изучаемого языка (не менее 3 реплик со стороны каждого собеседника);

создавать устные связные монологические высказывания объёмом не менее 3 фраз в рамках изучаемой тематики с использованием картинок, фотографий и (или) ключевых слов, вопросов.

3.2. Аудирование:

воспринимать на слух и понимать речь учителя и других обучающихся;

воспринимать на слух и понимать учебные тексты, построенные на изученном языковом материале, с разной глубиной проникновения в их содержание в зависимости от поставленной коммуникативной задачи: с пониманием основного содержания, с пониманием запрашиваемой информации фактического характера, используя зрительные опоры и языковую догадку (время звучания текста/текстов для аудирования – до 40 секунд).

### 3.3. Смысловое чтение:

читать вслух учебные тексты объёмом до 60 слов, построенные на изученном языковом материале, с соблюдением правил чтения и соответствующей интонации, демонстрируя понимание прочитанного;

читать про себя и понимать учебные тексты, построенные на изученном языковом материале, с различной глубиной проникновения в их содержание в зависимости от поставленной коммуникативной задачи: с пониманием основного содержания, с пониманием запрашиваемой информации, используя зрительные опоры и языковую догадку (объём текста для чтения – до 80 слов).

### 3.4. Письмо:

заполнять простые формуляры, сообщая о себе основные сведения, в соответствии с нормами, принятыми в стране/странах изучаемого языка;

писать с использованием образца короткие поздравления с праздниками (с днём рождения, Новым годом).

### 3.5. Языковые знания и навыки.

### 3.6. Фонетическая сторона речи:

знать буквы алфавита английского языка в правильной последовательности, фонетически корректно их озвучивать и графически корректно воспроизводить (полупечатное написание букв, буквосочетаний, слов);

применять правила чтения гласных в открытом и закрытом слоге в односложных словах, выделять некоторые звукобуквенные сочетания при анализе знакомых слов; озвучивать транскрипционные знаки, отличать их от букв;

читать новые слова согласно основным правилам чтения;

различать на слух и правильно произносить слова и фразы/предложения с соблюдением их ритмико-интонационных особенностей.

### 3.7. Графика, орфография и пунктуация:

правильно писать изученные слова;

заполнять пропуски словами; дописывать предложения;

правильно расставлять знаки препинания (точка, вопросительный и восклицательный знаки в конце предложения) и использовать знак апострофа в сокращённых формах глагола-связки, вспомогательного и модального глаголов.

### 3.8. Лексическая сторона речи:

распознавать и употреблять в устной и письменной речи не менее 200 лексических единиц (слов, словосочетаний, речевых клише), обслуживающих ситуации общения в рамках тематики, предусмотренной на первом году обучения;

использовать языковую догадку в распознавании интернациональных слов.

### 3.9. Грамматическая сторона речи:

распознавать и употреблять в устной и письменной речи различные коммуникативные типы предложений: повествовательные (утвердительные, отрицательные), вопросительные (общий, специальный, вопросы), побудительные (в утвердительной форме);

распознавать и употреблять нераспространённые и распространённые простые предложения;

распознавать и употреблять в устной и письменной речи предложения с начальным It;

распознавать и употреблять в устной и письменной речи предложения с начальным There + to be в Present Simple Tense;

распознавать и употреблять в устной и письменной речи простые предложения с простым глагольным сказуемым (He speaks English.);

распознавать и употреблять в устной и письменной речи предложения с составным глагольным сказуемым (I want to dance. She can skate well.);

распознавать и употреблять в устной и письменной речи предложения с глаголом-связкой to be в Present Simple Tense в составе таких фраз, как I'm Dima, I'm eight. I'm fine. I'm sorry. It's... Is it.? What's ...?;

распознавать и употреблять в устной и письменной речи предложения с краткими глагольными формами;

распознавать и употреблять в устной и письменной речи повелительное наклонение: побудительные предложения в утвердительной форме (Come in, please.);

распознавать и употреблять в устной и письменной речи настоящее простое время (Present Simple Tense) в повествовательных (утвердительных и отрицательных) и вопросительных (общий и специальный вопрос) предложениях;

распознавать и употреблять в устной и письменной речи глагольную конструкцию have got (I've got ... Have you got ...?);

распознавать и употреблять в устной и письменной речи модальный глагол can/can't для выражения умения (I can ride a bike.) и отсутствия умения (I can't ride a bike.); can для получения разрешения (Can I go out?);

распознавать и употреблять в устной и письменной речи неопределённый, определённый и нулевой артикль с существительными (наиболее распространённые случаи употребления);

распознавать и употреблять в устной и письменной речи множественное число существительных, образованное по правилам и исключения: a pen – pens; a man – men;

распознавать и употреблять в устной и письменной речи личные и притяжательные местоимения;

распознавать и употреблять в устной и письменной речи указательные местоимения this – these;

распознавать и употреблять в устной и письменной речи количественные числительные (1–12);

распознавать и употреблять в устной и письменной речи вопросительные слова who, what, how, where, how many;

распознавать и употреблять в устной и письменной речи предлоги места on, in, near, under;

распознавать и употреблять в устной и письменной речи союзы and и but (при однородных членах).

### 3.9. Социокультурные знания и умения:

владеть отдельными социокультурными элементами речевого поведенческого этикета, принятыми в англоязычной среде, в некоторых ситуациях общения: приветствие, прощание, знакомство, выражение благодарности, извинение, поздравление с днём рождения, Новым годом, Рождеством;

знать названия родной страны и страны/стран изучаемого языка и их столиц.

**К концу обучения в 3 классе обучающийся получит следующие предметные результаты по отдельным темам программы по иностранному (английскому) языку:**

#### 1. Коммуникативные умения.

##### 1.1. Говорение:

вести разные виды диалогов (диалог этикетного характера, диалог-побуждение, диалог-расспрос) в стандартных ситуациях неофициального общения, с вербальными и (или) зрительными опорами в рамках изучаемой тематики с соблюдением норм речевого этикета, принятого в стране/странах изучаемого языка (не менее 4 реплик со стороны каждого собеседника);

создавать устные связные монологические высказывания (описание; повествование/рассказ) в рамках изучаемой тематики объёмом не менее 4 фраз с вербальными и (или) зрительными опорами;

передавать основное содержание прочитанного текста с вербальными и (или) зрительными опорами (объём монологического высказывания – не менее 4 фраз).

#### 1.2. Аудирование:

воспринимать на слух и понимать речь учителя и других обучающихся вербально/невербально реагировать на услышанное;

воспринимать на слух и понимать учебные тексты, построенные на изученном языковом материале, с разной глубиной проникновения в их содержание в зависимости от поставленной коммуникативной задачи: с пониманием основного содержания, с пониманием запрашиваемой информации фактического характера, со зрительной опорой и с использованием языковой, в том числе контекстуальной, догадки (время звучания текста/текстов для аудирования – до 1 минуты).

#### 1.3. Смысловое чтение:

читать вслух учебные тексты объёмом до 70 слов, построенные на изученном языковом материале, с соблюдением правил чтения и соответствующей интонацией, демонстрируя понимание прочитанного;

читать про себя и понимать учебные тексты, содержащие отдельные незнакомые слова, с различной глубиной проникновения в их содержание в зависимости от поставленной коммуникативной задачи: с пониманием основного содержания, с пониманием запрашиваемой информации, со зрительной опорой и без опоры, а также с использованием языковой, в том числе контекстуальной, догадки (объём текста/текстов для чтения – до 130 слов).

#### 1.4. Письмо:

заполнять анкеты и формуляры с указанием личной информации: имя, фамилия, возраст, страна проживания, любимые занятия и другие;

писать с использованием образца поздравления с днем рождения, Новым годом, Рождеством с выражением пожеланий;

создавать подписи к иллюстрациям с пояснением, что на них изображено.

#### 2. Языковые знания и навыки.

##### 2.1. Фонетическая сторона речи:

применять правила чтения гласных в третьем типе слога (гласная + r);

применять правила чтения сложных сочетаний букв (например, -tion, -ight) в односложных, двусложных и многосложных словах (international, night);

читать новые слова согласно основным правилам чтения;

различать на слух и правильно произносить слова и фразы/предложения с соблюдением их ритмико-интонационных особенностей.

##### 2.2. Графика, орфография и пунктуация:

правильно писать изученные слова;

правильно расставлять знаки препинания (точка, вопросительный и восклицательный знаки в конце предложения, апостроф).

##### 2.3. Лексическая сторона речи:

распознавать и употреблять в устной и письменной речи не менее 350 лексических единиц (слов, словосочетаний, речевых клише), включая 200 лексических единиц, освоенных на первом году обучения;

распознавать и образовывать родственные слова с использованием основных способов словообразования: аффиксации (суффиксы числительных -teen, -ty, -th) и словосложения (football, snowman).

##### 2.4. Грамматическая сторона речи:

распознавать и употреблять в устной и письменной речи побудительные предложения в отрицательной форме (Don't talk, please.);

распознавать и употреблять в устной и письменной речи предложения с начальным There + to be в Past Simple Tense (There was a bridge across the river. There were mountains in the south.);  
распознавать и употреблять в устной и письменной речи конструкции с глаголами на -ing: to like/enjoy doing something;  
распознавать и употреблять в устной и письменной речи конструкцию I'd like to ...;  
распознавать и употреблять в устной и письменной речи правильные и неправильные глаголы в Past Simple Tense в повествовательных (утвердительных и отрицательных) и вопросительных (общий и специальный вопрос) предложениях;  
распознавать и употреблять в устной и письменной речи существительные в притяжательном падеже (Possessive Case);  
распознавать и употреблять в устной и письменной речи слова, выражающие количество с исчисляемыми и неисчисляемыми существительными (much/many/a lot of);  
распознавать и употреблять в устной и письменной речи наречия частотности usually, often;  
распознавать и употреблять в устной и письменной речи личные местоимения в объектном падеже;  
распознавать и употреблять в устной и письменной речи указательные местоимения that – those;  
распознавать и употреблять в устной и письменной речи неопределённые местоимения some/any в повествовательных и вопросительных предложениях;  
распознавать и употреблять в устной и письменной речи вопросительные слова when, whose, why;  
распознавать и употреблять в устной и письменной речи количественные числительные (13–100);  
распознавать и употреблять в устной и письменной речи порядковые числительные (1–30);  
распознавать и употреблять в устной и письменной речи предлог направления движения to (We went to Moscow last year.);  
распознавать и употреблять в устной и письменной речи предлоги места next to, in front of, behind;  
распознавать и употреблять в устной и письменной речи предлоги времени: at, in, on в выражениях at 4 o'clock, in the morning, on Monday.

### **3. Социокультурные знания и умения:**

владеть социокультурными элементами речевого поведенческого этикета, принятыми в англоязычной среде, в некоторых ситуациях общения (приветствие, прощание, знакомство, просьба, выражение благодарности, извинение, поздравление с днём рождения, Новым годом, Рождеством);

кратко представлять свою страну и страну/страны изучаемого языка на английском языке.

**К концу обучения в 4 классе обучающийся получит следующие предметные результаты по отдельным темам программы по иностранному (английскому) языку:**

#### **1. Коммуникативные умения.**

##### **1.1. Говорение:**

вести разные виды диалогов (диалог этикетного характера, диалог-побуждение, диалог-расспрос) на основе вербальных и (или) зрительных опор с соблюдением норм речевого этикета, принятого в стране/странах изучаемого языка (не менее 4–5 реплик со стороны каждого собеседника);

вести диалог – разговор по телефону с использованием картинок, фотографий и (или) ключевых слов в стандартных ситуациях неофициального общения с соблюдением норм речевого этикета в объёме не менее 4–5 реплик со стороны каждого собеседника;

создавать устные связные монологические высказывания (описание, рассуждение; повествование/сообщение) с вербальными и (или) зрительными опорами в рамках

тематического содержания речи для 4 класса (объём монологического высказывания – не менее 4–5 фраз);

создавать устные связные монологические высказывания по образцу; выразить своё отношение к предмету речи;

передавать основное содержание прочитанного текста с вербальными и (или) зрительными опорами в объёме не менее 4–5 фраз.

представлять результаты выполненной проектной работы, в том числе подбирая иллюстративный материал (рисунки, фото) к тексту выступления, в объёме не менее 4–5 фраз.

#### 1.2. Аудирование:

воспринимать на слух и понимать речь учителя и других обучающихся, вербально/невербально реагировать на услышанное;

воспринимать на слух и понимать учебные и адаптированные аутентичные тексты, построенные на изученном языковом материале, с разной глубиной проникновения в их содержание в зависимости от поставленной коммуникативной задачи: с пониманием основного содержания, с пониманием запрашиваемой информации фактического характера со зрительной опорой и с использованием языковой, в том числе контекстуальной, догадки (время звучания текста/текстов для аудирования – до 1 минуты).

#### 1.3. Смысловое чтение:

читать вслух учебные тексты объёмом до 70 слов, построенные на изученном языковом материале, с соблюдением правил чтения и соответствующей интонацией, демонстрируя понимание прочитанного;

читать про себя тексты, содержащие отдельные незнакомые слова, с различной глубиной проникновения в их содержание в зависимости от поставленной коммуникативной задачи: с пониманием основного содержания, с пониманием запрашиваемой информации, со зрительной опорой и без опоры, с использованием языковой, в том числе контекстуальной, догадки (объём текста/текстов для чтения – до 160 слов);

прогнозировать содержание текста на основе заголовка;

читать про себя несплошные тексты (таблицы, диаграммы и другие) и понимать представленную в них информацию.

#### 1.4. Письмо:

заполнять анкеты и формуляры с указанием личной информации: имя, фамилия, возраст, место жительства (страна проживания, город), любимые занятия и другие;

писать с использованием образца поздравления с днем рождения, Новым годом, Рождеством с выражением пожеланий;

писать с использованием образца электронное сообщение личного характера (объём сообщения – до 50 слов).

### 2. Языковые знания и навыки.

#### 2.1. Фонетическая сторона речи:

читать новые слова согласно основным правилам чтения;

различать на слух и правильно произносить слова и фразы/предложения с соблюдением их ритмико-интонационных особенностей.

#### 2.2. Графика, орфография и пунктуация:

правильно писать изученные слова;

правильно расставлять знаки препинания (точка, вопросительный и восклицательный знаки в конце предложения, апостроф, запятая при перечислении).

#### 2.3. Лексическая сторона речи:

распознавать и употреблять в устной и письменной речи не менее 500 лексических единиц (слов, словосочетаний, речевых клише), включая 350 лексических единиц, освоенных в предшествующие годы обучения;

распознавать и образовывать родственные слова с использованием основных способов словообразования: аффиксации (суффиксы -er/-or, -ist: teacher, actor, artist), словосложения (blackboard), конверсии (to play – a play).



#### 2.4. Грамматическая сторона речи:

распознавать и употреблять в устной и письменной речи Present Continuous Tense в повествовательных (утвердительных и отрицательных), вопросительных (общий и специальный вопрос) предложениях;

распознавать и употреблять в устной и письменной речи конструкцию to be going to и Future Simple Tense для выражения будущего действия;

распознавать и употреблять в устной и письменной речи модальные глаголы долженствования must и have to;

распознавать и употреблять в устной и письменной речи отрицательное местоимение no;

распознавать и употреблять в устной и письменной речи степени сравнения прилагательных (формы, образованные по правилу и исключения: good – better – (the) best, bad – worse – (the) worst);

распознавать и употреблять в устной и письменной речи наречия времени;

распознавать и употреблять в устной и письменной речи обозначение даты и года;

распознавать и употреблять в устной и письменной речи обозначение времени.

#### 3. Социокультурные знания и умения:

владеть социокультурными элементами речевого поведенческого этикета, принятыми в англоязычной среде, в некоторых ситуациях общения (приветствие, прощание, знакомство, выражение благодарности, извинение, поздравление с днём рождения, Новым годом, Рождеством);

знать названия родной страны и страны/стран изучаемого языка;

иметь представление о некоторых литературных персонажах;

иметь представление о небольших произведениях детского фольклора (рифмовки, песни);

кратко представлять свою страну на иностранном языке в рамках изучаемой тематики.

### **Рабочие программы курсов внеурочной деятельности коррекционно-развивающей области**

Коррекционно-развивающая область является обязательной частью внеурочной деятельности, поддерживающей процесс освоения содержания АООП НОО.

Содержание коррекционно-развивающей области представлено следующими разделами «Произношение», «Логопедическая ритмика», «Развитие речи».

#### 1. Произношение

Основными задачами коррекционного курса «Произношение» являются:

- развитие психофизиологических механизмов, лежащих в основе устной речи: формирование оптимального для речи типа физиологического дыхания, речевого дыхания, голоса, артикуляторной моторики, чувства ритма, слухового восприятия, функций фонематической системы (по В.К. Орфинской);

- обучение нормативному (компенсированному) произношению всех звуков русского языка с учетом системной связи между фонемами русского языка, их артикуляторной и акустической характеристики, характера дефекта (параллельно с развитием операций языкового анализа и синтеза на уровне предложения и слова);

- коррекция нарушений звукослоговой структуры слова;

- формирование просодических компонентов речи (темпа, ритма, паузации, интонации, логического ударения);

- профилактика нарушений чтения и письма.

Содержание программы коррекционного курса «Произношение» предусматривает формирование следующих составляющих речевой компетенции обучающихся с НОДА:

- произносительной стороны речи в соответствии с нормами русского языка;

- языкового анализа и синтеза на уровне предложения и слова;

- сложной слоговой структуры слова;

- фонематического восприятия (слухо-произносительной дифференциации фонем).

Основными линиями обучения по курсу «Произношение» являются:

- формирование произношения звуков с учетом системной связи между фонемами русского языка, их артикуляторной и акустической сложности и характера дефекта; - освоение слогов разных типов и слов разной слоговой структуры;
- формирование навыков четкого, плавного, правильного произношения предложений, состоящих из трех- пятисложных слов, различных типов слогов: открытых, закрытых, со стечением согласных ( со II класса).

Программой предусмотрена коррекция нарушений произношения как на уроках, так и на индивидуальных/подгрупповых логопедических занятиях. Уроки проводятся в I и II классах. Рекомендуется проведение этих уроков с учетом степени выраженности, характера, механизма и структуры речевого дефекта. Начиная с I класса, на уроках произношения формируется правильное восприятие и произношение звуков, осуществляется усвоение звуковой структуры слова и развитие первоначального навыка звукового анализа, создается основа для овладения грамотой, грамматикой, правописанием и чтением, профилактика дисграфии, дислексии, дизорфографии.

Во II классе завершается формирование произносительной стороны речи. Осуществляется автоматизация навыков произношения в различных коммуникативных ситуациях. В моделируемых лингвистических условиях закрепляются структурно-системные связи между звучанием и лексическим значением слова, его грамматической формой. Проводится коррекция нарушений письменной речи. Учитывая системное недоразвитие речи обучающихся с НОДА, на каждом уроке произношения ставятся комплексные задачи, направленные не только на коррекцию фонетического дефекта, но и на коррекцию всех компонентов речевой функциональной системы (фонематического, лексического, грамматического, семантического).

На уроках произношения в I и II классах необходимо формировать те психофизиологические механизмы, которые лежат в основе овладения произношением: оптимальный для речи тип физиологического дыхания (диафрагмальный, нижнереберный), правильное речевое дыхание, голосообразование, артикуляторную моторику, слуховое и фонематическое восприятие, фонематический анализ и синтез и др. Наряду с этим ставятся и задачи развития речевых предпосылок к овладению орфографией, т.е. профилактики дизорфографий. Обучающиеся закрепляют умение дифференцировать различные грамматические формы по их значению и звучанию, определять в них ударение (стабильное или изменяющееся), находить родственные слова, определять их общую часть, выделять некорневые морфемы, соотносить их значение и звучание, подбирать слова с общими суффиксами, приставками с целью закрепления представлений о значении морфем.

В процессе коррекции нарушений звуковой стороны речи программой предусмотрены следующие направления работы:

- развитие ручной и артикуляторной моторики;
- развитие дыхания и голосообразования;
- формирование правильной артикуляции и автоматизация звуков;
- дифференциация акустически и артикуляторно сходных звуков;
- формирование всех уровней языкового анализа и синтеза;
- коррекция нарушений звукослоговой структуры слова;
- формирование просодических компонентов (ритма и темпа речи, паузации, интонации, логического и словесно-фразового ударения).

Процесс коррекции нарушений звуковой стороны речи делится на следующие этапы:

Первый этап — обследование речи обучающихся с НОДА и формулирование логопедического заключения. Обследование проводится ежегодно в начале учебного года (2 недели). Результаты обследования оформляются в речевой карте.

Второй этап — подготовительный. Цель подготовительного этапа — формирование психофизиологических механизмов овладения произношением. Основными задачами этого этапа являются: развитие тонкой ручной и артикуляторной моторики, дыхания, голосообразования, просодических компонентов речи, уточнение артикуляции правильно

произносимых звуков, их дифференциация на слух и в произношении, развитие элементарных форм фонематического анализа.

Третий этап — основной. Он включает формирование правильной артикуляции и автоматизацию звуков в речи, слухо-произносительную дифференциацию акустически и артикуляторно близких звуков, параллельно с развитием слогового и фонематического анализа и синтеза, анализа структуры предложения. Формирование правильной артикуляции звуков осуществляется на индивидуальных логопедических занятиях, автоматизация и дифференциация - как на уроках, так и на подгрупповых и индивидуальных логопедических занятиях. Последовательность работы над нарушенными звуками определяется последовательностью появления звуков речи в онтогенезе, их артикуляторной сложностью, а также характером нарушения звукопроизношения у каждого отдельного обучающегося и объемом нарушенных звуков.

В процессе автоматизации и дифференциации звуков речи одновременно ставится задача коррекции нарушений звукослоговой структуры слова, начиная со слов простой звукослоговой структуры. Новая звукослоговая структура закрепляется на артикуляторно простых звуках, произношение которых не было нарушено у детей. Параллельно с коррекцией дефектов звукопроизношения и воспроизведения звукослоговой структуры слова осуществляется работа по нормализации просодических компонентов речи. Тематика и последовательность формирования правильного произношения и развития фонематических процессов связана, прежде всего, с программой по обучению грамоте, но имеет опережающий характер. К моменту усвоения той или иной буквы по мере возможности обучающиеся должны научиться произносить соответствующий звук и уметь выделять его из речи. В результате обучения обучающиеся овладевают не только определенным объемом знаний и навыков в области звуковой стороны речи, но и в значительной мере расширяется и уточняется их лексикон, происходит совершенствование употребления правильных грамматических форм слова и словообразовательных моделей. Задачи коррекции нарушений лексико-грамматического строя речи на уроках произношения ставятся в соответствии с программой обучения грамоте, развития речи, русскому языку. К концу II класса у обучающихся с НОДА должны быть в основном устранены нарушения звуковой стороны речи (дефекты звукопроизношения, нарушения звукослоговой структуры не только простых, но и сложных слов, нарушения просодической стороны речи). Сокращаются репродуктивные упражнения и повышается роль когнитивных процессов в формировании устной речи.

При тяжелых расстройствах звуковой стороны речи (ринолалии, дизартрии) работа продолжается в III и IV классах. Конкретное содержание занятий по коррекции нарушений произношения определяется характером речевого дефекта обучающихся с НОДА, программой по обучению грамоте (I (I дополнительный) класс), по математике, а также программой по развитию речи и русскому языку. В процессе уроков произношения и логопедических занятий осуществляется закрепление практических речевых умений и навыков обучающихся с НОДА. В связи с этим темы и содержание уроков произношения и логопедических занятий носят опережающий характер и подготавливают обучающихся с НОДА к усвоению программ «Обучение грамоте», «Русский язык», которые предполагают осознание и анализ речевых процессов. Учитывая трудности автоматизации речевых умений и навыков у обучающихся с НОДА, опережение может быть значительным.

*Предметные результаты освоения содержания коррекционного курса «Произношение»*

- определяются уровнем речевого развития, степенью выраженности, механизмом речевой/языковой/коммуникативной недостаточности, структурой речевого дефекта обучающихся с НОДА.
- сформированность психофизиологических механизмов, лежащих в основе произносительной речи (сенсомоторных операций порождения речевого высказывания);
- нормативное/компенсированное произношение звуков русского языка во взаимодействии между звучанием, лексическим значением слова и его графической формой;
- осознание единства звукового состава слова и его значения;

- сформированность умений осуществлять операции языкового анализа в синтеза на уровне предложения и слова;
- сформированность понятия слога как минимальной произносительной единицы, усвоение смысловозначительной роли ударения;
- сформированность умений воспроизводить звукослоговую структуру слов различной сложности (как изолированно, так и в условиях контекста);
- осознание эмоционально-экспрессивной и семантической функции интонации, умение пользоваться выразительной речью в соответствии с коммуникативной установкой;
- сформированность речевых предпосылок к овладению чтению и письмом.

## 2. Логопедическая ритмика

Логопедическая ритмика представляет активную технологию, реализующуюся в структуре коррекционно-логопедического воздействия по устранению нарушений речи. Логопедическая ритмика играет существенную роль как в коррекции нарушений речи, так и в развитии естественных движений обучающихся с НОДА. Содержательной основой логопедической ритмики является взаимосвязь речи, движения и музыки.

Цель коррекционного курса «Логопедическая ритмика - преодоление нарушений речи путем развития, воспитания и коррекции нарушений координированной работы двигательного/речедвигательного и слухового анализаторов в процессе интеграции движений, музыки и речи.

В логоритмическом воздействии выделяются два основных направления работы:

- развитие, воспитание и коррекция неречевых процессов у обучающихся с НОДА (слухового и зрительного внимания, памяти; оптико-пространственных представлений; сукцессивных и симультанных процессов; артикуляторного праксиса, координации движений, чувства темпа и ритма в движении в соответствии с темпом и ритмом музыки);

- развитие речи и коррекция речевых нарушений (формирование оптимального для речи типа физиологического дыхания и на его основе – речевого дыхания с воспитанием его объема, плавности, ритмичности, продолжительности; коррекция нарушений голосообразования; темпа, ритма, интонационного оформления речи, паузации, обучение умению правильно использовать логическое и словесно-фразовое ударение; развитие фонематического восприятия; коррекция речевых нарушений в зависимости от механизма, структуры речевого дефекта и методических подходов к их преодолению).

Все логоритмические упражнения обеспечивают нормализацию речевого дыхания, формирование умений произвольно изменять акустические характеристики голоса параллельно с формированием правильного произношения звуков; координированную работу дыхательной, голосовой и артикуляторной мускулатуры; выражение эмоций разнообразными просодическими средствами.

В процессе реализации коррекционного курса «Логопедическая ритмика» решаются следующие **задачи**:

- развитие общей, тонкой и артикуляторной моторики;
- развитие дыхания и голоса;
- развитие восприятия, различения и воспроизведения ритмов, реализующихся в различном темпе;
- воспитание координации речи с темпом и ритмом музыки, умения сочетать систему движений (речевых, общих) с музыкой различного темпа и ритма;
- воспитание умения вносить коррективы в характер выполняемых движений в соответствии с заданной установкой (с характером темпа и ритма музыкального произведения);
- коррекция речевых нарушений средствами логопедической ритмики.

### **Содержание коррекционного курса «Логопедическая ритмика»**

*Развитие, воспитание и коррекция неречевых процессов*

*Развитие слухового восприятия.* Формирование ритмического, гармонического, мелодического (звуковысотного), тембрового, динамического слуха. Восприятие и воспроизведение различных ритмических структур, как простых (неакцентированных), так и

акцентированных, с целью развития слухомоторных дифференцировок, сукцессивных функций рядовосприятия и рядовоспроизведения; развитие межанализаторного взаимодействия (слухозрительных, слухо-двигательных, зрительно-двигательных связей); создание предпосылок для усвоения словесного ударения, правильного воспроизведения акцентно-ритмической, звукослоговой структуры слова; дифференциация звучания различных по высоте источников звука (звучащие колокольчики, поставленный вертикально металлофон и др.), различных по силе и характеру звучания источников звука (звучащие игрушки, музыкальные инструменты). Развитие слухового восприятия как основы формирования фонематического восприятия.

*Развитие внимания и памяти.*

Формирование концентрации (устойчивости), объема, переключения и распределения внимания; быстрой и точной реакции на зрительные и слуховые сигналы; способности распределять внимание между сигналами различной модальности. Обучение умению сосредоточиваться и проявлять волевые усилия. Развитие качеств всех видов памяти: зрительной, слуховой, двигательной; умения удерживать в памяти и воспроизводить заданный ряд последовательных движений, сохраняя двигательную программу.

*Регуляция мышечного тонуса.*

Развитие умения расслаблять и напрягать определённые группы мышц по контрасту с напряжением/расслаблением и по представлению. Формирование умений регулировать мышечный тонус, обеспечивающих произвольное управление движениями общескелетной/артикуляторной мускулатуры. Укрепление мышц стоп, спины, живота, плечевого пояса, ног, артикуляторного аппарата.

*Развитие движений.*

На фоне нормализации мышечного тонуса развитие всех параметров общих/ручных/артикуляторных движений. Обучение различным видам ходьбы; формирование статической и динамической координации общих/ручных/артикуляторных и мимических движений (в процессе выполнения последовательно и одновременно организованных движений); пространственно-временной организации двигательного акта. Все движения выполняются ритмично, под счет или в соответствии с определенным акцентом в музыке.

*Развитие чувства музыкального размера (метра).* Усвоение понятия об акценте как ударном моменте в звучании. Умение прислушиваться и различать отдельные ударные моменты на фоне звучания равной силы, давать на них ответную реакцию движением. Умение воспринимать неожиданный, метрический (равномерно повторяющийся) и переходный акцент и соответствующим образом реагировать на него (переход на другое движение, прекращение или поочередное выполнение движения и т.п.).

*Развитие чувства музыкального темпа.* Чувство музыкального темпа как основа дальнейшей работы над темпом речи. Восприятие и различение темпа музыки с целью его согласования с темпом простых движений (хлопки, взмахи руками) и более сложных движений (ходьба, бег, построения, перестроения, движения с реальными и воображаемыми предметами). Умение чувствовать темп музыкального произведения с целью его соотнесения темпом речи.

*Развитие чувства музыкального ритма и чувства ритма в движении.* Чувство музыкального ритма и ритма в движении как основа дальнейшей работы по формированию ритма речи. Основные сенсорные компоненты чувства музыкального ритма: отношения длительности звуков и пауз, лежащих в основе ритмического рисунка; отношения акцентированных и неакцентированных звуковых элементов, составляющих основу музыкального метра; скорость следования опорных звуков, определяющая музыкальный темп. Восприятие, усвоение, и воспроизведение ритмического рисунка на инструментах (бубен, маракасы, барабан) и в движении (хлопками, ходьбой, бегом, поворотами туловища, взмахами рук и т.п.).

## **Развитие речи и коррекция речевых нарушений**

*Развитие дыхания и голоса.* Развитие дыхания и голоса проводится в соответствии с этапами коррекционно-логопедической работы и решает задачу нормализации деятельности

периферических отделов речевого аппарата, создает предпосылки для формирования четкой дикции. Формирование оптимального для речи типа физиологического дыхания (смешанно-диафрагмального) и на его основе – продолжительного плавного речевого выдоха. Статические дыхательные упражнения, обеспечивающие дифференциацию носового и ротового дыхания, подготавливающие речеголосовой аппарат к ощущению правильного резонирования и создающие необходимые условия для развития фонационного дыхания. Динамические дыхательные упражнения (в сочетании с движениями рук, туловища, ног, головы), обеспечивающие навыки полного смешанно-диафрагмального дыхания с активизацией мышц брюшного пресса во время вдоха и выдоха и способствующие снятию голосовой зажатости. Произнесение различного речевого материала на выдохе (гласных, глухих согласных звуков, их сочетаний, двух- трехсложных слов с открытыми и закрытыми слогами, фраз) с учетом параметров движения: интенсивности (характеризующей динамический компонент артикуляции), напряженности (характеризующей степень напряжения различных мышц, участвующих в артикуляции), длительности. Удлинение выдоха приемом наращивания слогов, увеличения числа слов, произносимых на выдохе, постепенного распространения фразы. При этом учитываются физиологические возможности обучающихся с НОДА. Развитие темпа и ритма дыхания в процессе двигательных упражнений сначала без речи с музыкальным сопровождением (что обеспечивает музыкально-ритмические стимуляции), затем с речью. При выборе музыкального сопровождения предпочтение отдается танцевальной музыке, в которой без труда различаются ритмические удары (акценты). Развитие высоты, силы, тембра, модуляций голоса. Голосовые (ортофонические) упражнения как средство выработки координированной работы речевой мускулатуры. Мелодекламация и чтение стихотворений с соблюдением физиологических приемов голосообразования. Специфика содержания работы по формированию дыхания, голоса, звукопроизношения определяется с учетом механизма речевой патологии.

*Развитие фонематического восприятия.* Подготовительные упражнения: восприятие и анализ музыки различной тональности, характера, громкости, темпа и ритма. Произношение/пропевание под музыку речевого материала, насыщенного оппозиционными звуками.

*Развитие темпа и ритма речи.* Ритмическая основа речи, обеспечивающая овладение слоговой/акцентной структурой слова, словесным ударением. Ориентация на ритмическую основу слогов, слов и фраз на основе формирования чувства ритма (музыкального и двигательного). Развитие чувства ритма, координации ритмических движений с музыкой в соответствии с ее характером, динамикой, регистрами и речью (движения с хлопками, действия с предметами: флажками, лентами, платочками, мячами). Счетные упражнения, обеспечивающие соблюдение двигательной программы, пространственную организацию двигательного акта и использующиеся в качестве сигнала для выполнения движений. Двигательные инсценировки стихотворений, песни-пляски, в которых движения согласуются со словом, а речевой материал обеспечивает автоматизацию и дифференциацию звуков, обогащение лексикона, развитие грамматического строя речи.

*Развитие просодической стороны речи.* Просодическое оформление речи: мелодика, темп, ритм, акцент (логическое ударение), паузация. Развитие просодии на основе воспитанных характеристик речевого дыхания, темпо-ритмической организации движений, звуковысотных, динамических изменений, речевого слуха, обеспечивающего способность точно распознавать интонации, устанавливать связь интонационных средств со смыслом высказывания. Организация и уточнение семантической стороны речи, лексического значения слов. Сопровождение высказываний различных коммуникативных типов (повествование завершенное и незавершенное, вопросительная интонация с вопросительным словом и без вопросительного слова, восклицательная, побудительная интонация) выразительными движениями в соответствии с характером музыки.

**Предметные результаты освоения содержания коррекционного курса «Логопедическая ритмика»** определяется уровнем речевого развития, степенью

выраженности, механизмом речевой/языковой/коммуникативной недостаточности, структурой речевого дефекта обучающегося с НОДА.

- сформированность слухового восприятия (ритмического, гармонического, звуковысотного, тембрового, динамического слуха);
- сформированность сукцессивных функций рядовосприятия и рядовоспроизведения;
- сформированность умения различать звучания различных по высоте источников звуков;
- сформированность умений концентрировать, переключать и Распределять внимание между сигналами различной модальности;
- увеличение объема и улучшение качества зрительной, слуховой, двигательной памяти;
- сформированность умений регулировать мышечный тонус, выполнять произвольные движения общескелетной/артикуляторной мускулатуры;
- сформированность всех параметров общих (ручных), артикуляторных движений, их статической и динамической координации, пространственно- временной организации двигательного акта;
- сформированность чувства музыкального темпа, ритма и чувства ритма в движении;
- сформированность оптимального для речи типа физиологического дыхания, умения изменять его темп и ритм в процессе выполнения двигательных упражнений;
- умение произвольно изменять акустические характеристики голоса, пользоваться разнообразием просодического оформления речи, правильно артикулировать звуки во время пения;
- совершенствование словарного запаса и грамматического строя речи.

### 3. Развитие речи

Коррекционный курс «Развитие речи» тесно связан с учебными предметами области «Филология» и ставит своей целью поэтапное формирование речевой деятельности обучающихся с НОДА во всех аспектах. На уроках по развитию речи обучающиеся получают не только знания о нормах общения, но и практическую речевую подготовку. Они научаются наблюдать, анализировать и обобщать различные процессы языковой действительности. На уроках ведется работа по развитию диалогической и монологической речи, происходит обогащение и уточнение словарного запаса и практическое овладение основными закономерностями грамматического строя языка. Система занятий по развитию речи направлена на овладение обучающимися с НОДА способами и средствами речевой деятельности, формирование языковых обобщений, правильное использование языковых средств в процессе общения, учебной деятельности. Главной целью работы по развитию речи является формирование и систематическое совершенствование полноценных языковых средств общения и мышления у обучающихся с НОДА.

Реализация этой цели осуществляется в процессе решения следующих **задач**:

- формирование и развитие различных видов устной речи (разговорно-диалогической, описательно-повествовательной) на основе обогащения знаний об окружающей действительности, развития познавательной деятельности (предметно-практического, наглядно-образного, словесно-логического мышления);
  - формирование, развитие и обогащение лексического строя речи, уточнение значений слов, развитие лексической системности, формирование семантических полей;
  - овладение разными формами связной речи (диалогическая и монологическая) , видами (устная и письменная) и типами или стилями (сообщение, повествование, описание, Рассуждение);
  - практическое овладение основными морфологическими закономерностями грамматического строя речи;
  - практическое овладение моделями различных синтаксических конструкций

предложений;

- усвоение лексико-грамматического материала для овладения программным материалом

Задачи уроков по развитию речи взаимосвязаны и решаются в процессе специально организованной речевой практики с использованием тренировочных упражнений, направленных на преодоление дефицитарности лексико-грамматических обобщений в качестве необходимой базы, формирующей и развивающей самостоятельную речевую деятельность обучающихся с НОДА. Задачи уроков по развитию речи решаются как при реализации содержания коррекционных курсов, так и содержания учебных предметов. Развитие речи на уроках произношения предусматривает формирование звуковой стороны речи на материале различных синтаксических конструкций и коммуникативных моделей. Развитие речи на уроках литературного чтения обеспечивает овладение умениями отвечать на вопросы учителя о прочитанном, выполнять устно-речевые послетекстовые упражнения, составлять планы к рассказам, осуществлять систематическую словарную работу по текстам изучаемых произведений. На уроках обучения грамоте, русского языка речь обогащается доступной лингвистической терминологией. Навыки связного высказывания формируются в процессе систематических упражнений в составлении предложений, коротких текстов с привлечением изучаемого грамматического материала. На уроках математики отрабатываются умения передать условие задачи, четко и точно сформулировать вопрос к математическому действию, составить логичный и лаконичный ответ задачи, что создает условия для формирования связного учебного высказывания. Развитие речи осуществляется и на уроках изобразительного искусства, ручного труда, на индивидуальных/подгрупповых логопедических занятиях. В то же время развитие речи является самостоятельным коррекционным курсом, что обуславливает его сложную структурную организацию.

Программа по развитию речи состоит из следующих разделов: «Работа над словом», «Работа над предложением», «Работа над связной речью». Работа над всеми разделами ведется параллельно, однако при необходимости учитель может посвятить отдельные уроки работе над словом, над предложением или над связной речью.

*Работа над словом.* Раздел призван решать следующие задачи:

- формирование понимания слов, обозначающих предметы, признаки, качества предметов, действия;
- обогащение и развитие словарного запаса обучающихся с НОДА как путем накопления новых слов, так и за счет развития умения пользоваться различными способами словообразования;
- формирование представлений об обобщенном лексико-грамматическом значении слова;
- уточнение значений слов;
- развитие лексической системности;
- Расширение и закрепление связей слова с другими словами;
- обучение правильному употреблению слов различных морфологических категорий в самостоятельной речи.

Развитие словаря осуществляется в тесной связи с развитием познавательной деятельности обучающихся с НОДА на основе ознакомления с предметами и явлениями окружающей действительности, углубления и обобщения знаний о них. Обучающиеся должны уметь выделять существенные признаки предметов и явлений, вскрывать связи и отношения между ними и выражать их в речи. В процессе усвоения значения слова вначале уточняется его конкретное значение (денотативный компонент — связь с конкретными предметами, действиями, признаками предметов). В дальнейшем проводится работа над понятийным компонентом значения слова (слово как обозначение группы, класса предмета). Уточнение значения обобщающих слов производится параллельно с дифференциацией слов, относящихся к этому обобщающему понятию (посуда — тарелка, чашка, нож, вилка, кастрюля и т. д. — кухонная, столовая, чайная), определяется сходство и различие в значении этих слов. По мере



уточнения значения слова осуществляется включение данного слова в определенную лексическую систему, формирование семантических полей (т. е. функциональное объединение слов семантически близких). Обучающиеся учатся группировать слова по различным лексико-семантическим признакам (родовидовым отношениям, отношениям часть— целое, по сходству или противоположности значений и т. д.), учатся находить и правильно использовать в речи антонимы и синонимы. Обогащение словаря проводится и путем усвоения слов, выражающих определенную синтаксическую роль в речи, но не имеющих лексического значения (союзы, междометия). Развитие словаря осуществляется также через ознакомление обучающихся с НОДА с различными способами словообразования. У обучающихся с НОДА формируется способность выделять и сравнивать различные морфемы в словах. В процессе усвоения словообразования рекомендуется следующий порядок работы: уточнение значения слова, от которого будет образовано новое слово, сопоставление по значению двух слов, выделение общих и различных элементов в словах, уточнение обобщенного значения некорневой морфемы, сопоставление родственных слов с различными префиксами или суффиксами, сравнение слов с разными корнями и одинаковой некорневой морфемой. Обучающиеся знакомятся с многозначностью отдельных приставок. При образовании новых слов с помощью суффиксов следует обучать учащихся улавливать общий признак, обозначаемый этими суффиксами (например, обозначение лиц по роду их деятельности, профессии при помощи суффиксов (-щик, -чик, -ист, -тель, арь). В дальнейшем в речь вводятся слова, образованные при помощи приставок и суффиксов одновременно. Для закрепления слова в речи и активного его использования обучающимися необходимо создавать на уроках условия для частого употребления слова в составе различных словосочетаний и предложений. Желательно, чтобы обучающиеся самостоятельно включали отработанные слова в спонтанную речь. На уроках развития речи обучающиеся уточняют значения родственных слов, закрепляют их точное использование в речи. Основное внимание в словарной работе следует уделять лексическим упражнениям. Упражнения должны носить характер практической речевой деятельности, включать наблюдения и анализ лексики, закреплять навык точного употребления слов в речи. Теоретические сведения по лексике обучающимся не сообщаются. Слова отбираются в соответствии с темой урока и включаются в тематический словарь, который усложняется от класса к классу. Особое внимание уделяется усвоению глаголов, являющихся основой формирования структуры предложения. При усвоении конкретного значения слов используются различные наглядные средства (показ предмета, действия, его изображение на картинке и т.п.). При знакомстве со словами, имеющими отвлеченное (абстрактное) значение, применяются словесные и логические средства (описание, противопоставление по значению, анализ морфологической структуры и др.). Одновременно с уточнением лексического значения слова усваивается его грамматическое значение. Усваиваются языковые закономерности и правила их использования, закрепляются связи грамматического значения

слова с формальными признаками. Закрепляются наиболее продуктивные формы словоизменения и словообразовательных моделей; осваиваются менее продуктивные формы словоизменения и словообразовательных моделей; уточняются значение и звучание непродуктивных форм словоизменения и словообразовательных моделей. Формируются понимание и дифференциация грамматических форм словоизменения: выделение общего грамматического значения ряда словоформ; соотнесение выделенного значения с флексией, выражающей данное грамматическое значение; звуковой анализ флексии; закрепление связи грамматического значения и флексии; уточнение значения, употребления и дифференциации предлогов (в значении направления действия, местонахождения в различных предложноподлежащих формах); дифференциация форм единственного и множественного числа существительных (на материале слов с ударным/безударным окончанием, с ударным/безударным окончанием с морфонологическими изменениями в основе); дифференциация глаголов в форме 3-го лица единственного и множественного числа настоящего времени (с ударной/безударной флексией без чередования звуков в морфеме, с

чередованием звуков в морфеме); умение определять род существительных по флексии. Формируются понимание и дифференциация словообразовательных моделей: существительных, образованных с помощью уменьшительно-ласкательных суффиксов и суффиксов со значением «очень большой»; прилагательных, образованных от существительных (с использованием продуктивных и непродуктивных суффиксов с чередованием и без чередования); глаголов, образованных префиксальным способом. Уточняются общие значения и звучания словообразующих аффиксов. Сравняются родственные слова по значению и звучанию (производящего и производного), определяется их сходство и различие. Определяются и выделяются в родственных словах общие морфемы, соотносятся со значением. Формируются модели словообразования, уточняются и дифференцируются значения словообразующих аффиксов через сравнение слов с одинаковым аффиксом, через сравнение родственных слов. Программой предусмотрена работа по развитию грамматических значений форм слов и грамматического оформления связей слов в предложениях. Работа над предложением. Основная задача этого раздела - развитие и совершенствование грамматического оформления речи путем овладения словосочетаниями различных типов, связью слов в предложении, моделями различных синтаксических конструкций предложения. В процессе формирования и закрепления навыка построения словосочетаний или предложений одновременно уточняются морфологические особенности входящих в него слов (род, число, падеж, вид, время, лицо и т.д.). Модели (типы) предложений усложняются от класса к классу. Овладение грамматическим строем языка в младших классах ведется в практическом плане без употребления грамматических терминов, путем формирования языковых (морфологических и синтаксических) обобщений. Формирование различных конструкций предложения осуществляется как на основе речевых образцов, так и на основе демонстрируемого действия, с помощью картинок. При этом важное место отводится таким видам работы как моделирование и конструирование, способствующих формированию процессов анализа, синтеза и обобщений на синтаксическом уровне. В работе над предложением большое внимание уделяется семантическим связям между словами предложения (с использованием вопросов, сопоставления по значению, верификации предложений, различной символизации). При введении в речь той или иной модели предложения необходимо опираться на внешние схемы, выделяя и обозначая графически его структурные компоненты. Алгоритмизация операций языкового анализа и синтеза позволяет учителю организовывать умственную деятельность обучающихся с НОДА.

*Работа над связной речью.* Основные задачи раздела следующие:

- формирование умений анализировать неречевую ситуацию, выявлять причинно-следственные, пространственные, временные и другие семантические отношения;
- формирование умений планировать содержание связного собственного высказывания;
- формирование умений понимать связные высказывания различной сложности;
- формирование умений самостоятельно выбирать и адекватно использовать языковые средства оформления связного высказывания.

Программой предусматривается овладение разными формами связной речи (диалогическая и монологическая), видами (устная и письменная) и типами или стилями (сообщение, повествование, описание, Рассуждение).

Вначале обучающиеся усваивают диалогическую форму речи, учатся составлять диалоги под руководством учителя.

Работа над различными видами и типами связной монологической речи происходит в определенной последовательности, с учетом психологической структуры этого вида речевой деятельности: осознание побудительного мотива к высказыванию, ориентировка в смысловом содержании текста и в языковых средствах выражения этого содержания, создание программы (плана) связного высказывания сначала во внешнем плане (с внешними опорами, схемами), затем про себя, реализация программы (Рассказывание). Работа над смысловым содержанием текста включает развитие умения анализировать наглядную ситуацию (реальную ситуацию, серии сюжетных картинок, сюжетную картинку), выделять в

ней главное и существенное, основное и фоновое, формирование умения устанавливать смысловые связи между отдельными компонентами ситуации и располагать эти компоненты в определенной логической последовательности, определяя смысловой план текста, умение удерживать смысловую программу в памяти, а в дальнейшем развертывать ее в процессе порождения связного высказывания. В процессе смыслового программирования текста проводится работа с серией сюжетных картинок (раскладывание серий, нахождение лишней или «выпавшей» картинка и т.д.); работа с двумя сходными сюжетными картинками, на одной из которых отсутствует ряд предметов, что способствует привлечению внимания к содержанию, выделению элементов ситуации на картинке, ее анализу. Используется также работа над соотношением сюжетных и предметных картинок; по анализу отдельной сюжетной картинке; составлению смыслового плана связного высказывания (сначала картиннографического, затем картинно-вербального, далее вербального). Формирование умения оформлять текст с помощью языковых средств включает развитие навыков правильного выбора слов, грамматического оформления связей между словами в предложении, а также умения использовать специальные лингвистические средства связи между отдельными предложениями текста. В процессе развития связной речи обучающихся с НОДА необходимо учитывать последовательность перехода от ситуативной речи к контекстной. В связи с этим сначала в работе используются серии сюжетных картинок, отдельные сюжетные картинка, и в дальнейшем обучающиеся учатся составлять Рассказы без использования наглядности, по заданной теме. Система работы по развитию связной речи должна строиться с учетом различной степени самостоятельности обучающихся с НОДА при планировании текста. В связи с этим предусмотрена следующая последовательность работы: пересказ с опорой на серии сюжетных картинок; пересказ по сюжетной картинке; пересказ без опоры на наглядность, Рассказ по серии сюжетных картинок; Рассказ по сюжетной картинке (сначала с предварительной беседой по содержанию картинка, а затем самостоятельный Рассказ); самостоятельный Рассказ на заданную тему (по предложенному названию, началу, концу).

Учитывая степень трудности продуцирования текстов различной структуры рекомендуется следующая последовательность работы: формирование умений составлять текст-повествование, текст-описание, текст-Рассуждение. В I классе обучающиеся учатся отвечать на вопросы учителя, составлять короткие Рассказы по серии сюжетных картинок. Под руководством учителя пересказывают небольшие тексты, составляют несколько предложений, объединенных одной темой (по картинке или серии картинок), высказываются по личным наблюдениям и впечатлениям. Примерная тематика для развития речи: «Наш класс, наша школа», «Осень», «Наш город», «Зима», «Моя семья. Наш дом», «Весна», «Родная страна», «Лето». Во II классе обучающиеся дают краткие и Распространенные ответы на вопросы, составляют диалоги по заданной ситуации. Знакомятся со структурой текста (начало, основная часть, концовка), озаглавливают небольшие тексты и их части. Работают над изложением.

#### **Примерная тематика для развития речи:**

- I класс: «Наш класс, наша школа», «Осень», «Наш город (село)», «Зима», «Моя семья. Наш дом», «Весна», «Родная страна», «Лето».

- II класс: «Окружающая природа», «Вспомним лето», «Осень», «Зима», «Весна», «Скоро лето».

В III и IV классах продолжается работа по формированию умений развертывать смысловую программу высказывания, точно использовать лексико-грамматические и выразительные средства его оформления. Формируются умения в работе с письменными изложениями и сочинениями.

Примерная тематика для развития речи в III классе: «Космос и Земля», «Земля и другие небесные тела», «Земля», «Вода», «Формы поверхности», «Наш край», «Человек и общество», «Устное народное творчество».

Тематика для развития речи в IV классе: «Единство человека и природы», «Организм человека, охрана его здоровья», «Восприятие окружающего мира», «Человек и история», «Российская

история», «Как мы понимаем друг друга».

**Предметные результаты освоения содержания коррекционного курса «Развитие речи»** определяется уровнем речевого развития, степенью выраженности, механизмом языковой/коммуникативной недостаточности, структурой речевого дефекта обучающихся с НОДА.

Общими ориентирами в достижении предметных результатов освоения содержания коррекционного курса «Развитие речи» выступают:

- сформированность представлений о нормах русского языка (орфоэпических, лексических, грамматических, орфографических, пунктуационных) и правилах речевого этикета;
  - сформированность осознания безошибочного письма как одного из проявлений собственного уровня культуры;
  - владение учебными действиями с языковыми единицами и умение их использовать для решения познавательных, практических и коммуникативных задач;
  - сформированность умений опознавать и анализировать основные единицы языка, его грамматические категории, использовать их адекватно ситуации общения;
- сформированность умений анализа текстов;
- сформированность умений работать с разными видами текстов, различая их характерные особенности;
- сформированность умений на практическом уровне создавать тексты разного вида (повествование, описание, Рассуждения);
- сформированность умений создавать собственные тексты с опорой на иллюстрации, художественные произведения, личный опыт и др.

### **Рабочая программа курса внеурочной деятельности «Разговоры о Важном»**

Темы занятий приурочены к государственным праздникам, знаменательным датам, традиционным праздникам, годовщинам со дня рождения известных людей – ученых, писателей, государственных деятелей и деятелей культуры:

День знаний  
Наша страна – Россия  
165- лет со дня рождения К.Э. Циолковского  
День музыки  
День пожилого человека  
День учителя  
День отца  
Международный день школьных библиотек  
День народного единства  
Мы разные, мы вместе  
День Матери  
Символы России  
Волонтеры  
День Героев Отечества  
День Конституции  
Тема Нового года. Семейные праздники и мечты  
Рождество  
День снятия блокады Ленинграда  
160 лет со дня рождения К.С. Станиславского

День Российской науки  
Россия и мир  
День защитника Отечества  
Международный женский день  
110 лет со дня рождения советского писателя и поэта, автора слов гимнов РФ и СССР  
С.В. Михалкова  
День воссоединения Крыма с Россией  
Всемирный день театра  
День космонавтики. Мы – первые  
Память о геноциде советского народа нацистами и их пособниками  
День Земли  
День Труда  
День Победы. Бессмертный полк  
День детских общественных организаций  
Россия – страна возможностей

### ПЛАНИРУЕМЫЕ РЕЗУЛЬТАТЫ ОСВОЕНИЯ КУРСА ВНЕУРОЧНОЙ ДЕЯТЕЛЬНОСТИ «РАЗГОВОРЫ О ВАЖНОМ»

---

Личностные результаты освоения программы начального общего образования должны отражать готовность обучающихся руководствоваться ценностями и приобретение первоначального опыта деятельности на их основе, в том числе в части:

Гражданско-патриотического воспитания:

становление ценностного отношения к своей Родине - России;  
осознание своей этнокультурной и российской гражданской идентичности;  
сопричастность к прошлому, настоящему и будущему своей страны и родного края;  
уважение к своему и другим народам;

первоначальные представления о человеке как члене общества, о правах и ответственности, уважении и достоинстве человека, о нравственно-этических нормах поведения и правилах межличностных отношений.

Духовно-нравственного воспитания:

признание индивидуальности каждого человека;  
проявление сопереживания, уважения и доброжелательности;  
неприятие любых форм поведения, направленных на причинение физического и морального вреда другим людям.

Эстетического воспитания:

уважительное отношение и интерес к художественной культуре, восприимчивость к разным видам искусства, традициям и творчеству своего и других народов;  
стремление к самовыражению в разных видах художественной деятельности.

Физического воспитания, формирования культуры здоровья и эмоционального благополучия:

соблюдение правил здорового и безопасного (для себя и других людей) образа жизни в окружающей среде (в том числе информационной);

бережное отношение к физическому и психическому здоровью.

Трудового воспитания:

осознание ценности труда в жизни человека и общества, ответственное потребление и бережное отношение к результатам труда, навыки участия в различных видах трудовой деятельности, интерес к различным профессиям.

Экологического воспитания:

бережное отношение к природе;  
неприятие действий, приносящих ей вред.

Ценности научного познания:

первоначальные представления о научной картине мира;

познавательные интересы, активность, инициативность, любознательность и самостоятельность в познании.

Метапредметные результаты

1) базовые логические действия:

- сравнивать объекты, устанавливать основания для сравнения, устанавливать аналогии;
- объединять части объекта (объекты) по определенному признаку;
- определять существенный признак для классификации, классифицировать предложенные объекты;
- находить закономерности и противоречия в рассматриваемых фактах, данных и наблюдениях на основе предложенного педагогическим работником алгоритма;
- выявлять недостаток информации для решения учебной (практической) задачи на основе предложенного алгоритма;
- устанавливать причинно-следственные связи в ситуациях, поддающихся непосредственному наблюдению или знакомых по опыту, делать выводы;

2) базовые исследовательские действия:

- определять разрыв между реальным и желательным состоянием объекта (ситуации) на основе предложенных педагогическим работником вопросов;
- с помощью педагогического работника формулировать цель, планировать изменения объекта, ситуации;
- сравнивать несколько вариантов решения задачи, выбирать наиболее подходящий (на основе предложенных критериев);
- проводить по предложенному плану опыт, несложное исследование по установлению особенностей объекта изучения и связей между объектами (часть – целое, причина – следствие);
- формулировать выводы и подкреплять их доказательствами на основе результатов проведенного наблюдения (опыта, измерения, классификации, сравнения, исследования);
- прогнозировать возможное развитие процессов, событий и их последствия в аналогичных или сходных ситуациях;

3) работа с информацией:

- выбирать источник получения информации;
- согласно заданному алгоритму находить в предложенном источнике информацию, представленную в явном виде;
- распознавать достоверную и недостоверную информацию самостоятельно или на основании предложенного педагогическим работником способа ее проверки;
- соблюдать с помощью взрослых (педагогических работников, - родителей (законных представителей) несовершеннолетних обучающихся) правила информационной безопасности при поиске информации в интернете;
- анализировать и создавать текстовую, видео-, графическую, звуковую информацию в соответствии с учебной задачей;
- самостоятельно создавать схемы, таблицы для представления информации.

Овладение универсальными учебными коммуникативными действиями:

1) общение:

- воспринимать и формулировать суждения, выражать эмоции в соответствии с целями и условиями общения в знакомой среде;
- проявлять уважительное отношение к собеседнику, соблюдать правила ведения диалога и дискуссии;
- признавать возможность существования разных точек зрения;
- корректно и аргументировано высказывать свое мнение;
- строить речевое высказывание в соответствии с поставленной задачей;

- создавать устные и письменные тексты (описание, рассуждение, повествование);
- готовить небольшие публичные выступления;
- подбирать иллюстративный материал (рисунки, фото, плакаты) к тексту выступления;

2) совместная деятельность:

- формулировать краткосрочные и долгосрочные цели (индивидуальные с учетом участия в коллективных задачах) в стандартной (типовой) ситуации на основе предложенного формата планирования, распределения промежуточных шагов и сроков;
- принимать цель совместной деятельности, коллективно строить действия по ее достижению: распределять роли, договариваться, обсуждать процесс и результат совместной работы;
- проявлять готовность руководить, выполнять поручения, подчиняться;
- ответственно выполнять свою часть работы;
- оценивать свой вклад в общий результат;
- выполнять совместные проектные задания с опорой на предложенные образцы.

Овладение универсальными учебными регулятивными действиями:

1) самоорганизация:

- планировать действия по решению учебной задачи для получения результата;
- выстраивать последовательность выбранных действий;

2) самоконтроль:

- устанавливать причины успеха/неудач учебной деятельности;
- корректировать свои учебные действия для преодоления ошибок.

Предметные результаты:

Сформировано представление:

- о политическом устройстве Российского государства, его институтах, их роли в жизни общества, о его важнейших законах; о базовых национальных российских ценностях;
- символах государства — флаге, Гербе России, о флаге и гербе субъекта Российской Федерации, в котором находится образовательное учреждение;
- институтах гражданского общества, о возможностях участия граждан в общественном управлении; правах и обязанностях гражданина России;
- народах России, об их общей исторической судьбе, о единстве народов нашей страны; национальных героях и важнейших событиях истории России и ее народов;
- религиозной картине мира, роли традиционных религий в развитии Российского государства, в истории и культуре нашей страны;
- возможном негативном влиянии на морально-психологическое состояние человека компьютерных игр, кино, телевизионных передач, рекламы;
- нравственных основах учебы, ведущей роли образования, труда и значении творчества в жизни человека и общества;
- роли знаний, науки, современного производства в жизни человека и общества;
- единстве и взаимовлиянии различных видов здоровья человека: физического, нравственного (душевного), социально-психологического (здоровья семьи и школьного коллектива);
- влиянии нравственности человека на состояние его здоровья и здоровья окружающих его людей; душевной и физической красоте человека;
- важности физической культуры и спорта для здоровья человека, его образования, труда и творчества;
- активной роли человека в природе.

Сформировано ценностное отношение:

- к русскому языку как государственному, языку межнационального общения; своему национальному языку и культуре;
- семье и семейным традициям;

- учебе, труду и творчеству;
- своему здоровью, здоровью родителей (законных представителей), членов своей семьи, педагогов, сверстников;
- природе и всем формам жизни.

Сформирован интерес:

- к чтению, произведениям искусства, театру, музыке, выставкам и т. п.;
- общественным явлениям, понимать активную роль человека в обществе;
- государственным праздникам и важнейшим событиям в жизни России, в жизни родного города;
- природе, природным явлениям и формам жизни;
- художественному творчеству.

Сформированы умения:

- устанавливать дружеские взаимоотношения в коллективе, основанные на взаимопомощи и взаимной поддержке;
- проявлять бережное, гуманное отношение ко всему живому;
- соблюдать общепринятые нормы поведения в обществе;
- распознавать асоциальные поступки, уметь противостоять им; проявлять отрицательное отношение к аморальным поступкам, грубости, оскорбительным словам и действиям.

## ЗАНЯТИЯ ПО ФОРМИРОВАНИЮ ФУНКЦИОНАЛЬНОЙ ГРАМОТНОСТИ

### **Рабочая программа курса внеурочной деятельности «Функциональная грамотность. Умники и умницы»**

#### ПОЯСНИТЕЛЬНАЯ

#### ЗАПИСКА

Современному российскому обществу нужны эффективные граждане, способные максимально реализовать свои потенциальные возможности в своей профессиональной деятельности, и тем самым пользу обществу, способствовать развитию страны. Этим и объясняется актуальность проблемы развития функциональной грамотности у школьников на уровне общества.

Рабочая программа к курсу «Функциональная грамотность. Умники и умницы» составлена в соответствии с требованиями Федерального государственного образовательного стандарта начального общего образования, на основе программы развития познавательных способностей учащихся младших классов Н.А. Криволаповой, И.Ю. Цибаевой «Умники и умницы» с использованием методического пособия О. Холодовой «Юным умницам и умникам». – Москва: РОСТкнига

Программа курса «Функциональная грамотность. Умники и умницы.» реализована в рамках «Внеучебной деятельности» в соответствии с образовательным планом.

Программа данного курса представляет систему интеллектуально-развивающих занятий по применению приобретённых ЗУН для решения жизненных задач в различных сферах среди учащихся начальных классов и рассчитана на четыре года обучения.

Курс включает 135 занятий: 1 занятие в неделю, в первом классе - 33 занятия (или) 16, во 2 – 4 классах - по 34 (или 17ч) занятия за учебный год

#### I. Содержание учебного курса

Особенности организации учебного процесса.



Материал каждого занятия рассчитан на 35 минут. Во время занятий у ребенка происходит становление развитых форм самосознания, самоконтроля и самооценки. Благодаря синтезу учебной и практической деятельности у учащихся вырабатывается способность к компетентному и эффективному действию, умение находить оптимальные способы решения проблем, которые возникают в ходе практической деятельности и воплощать найденные решения. Отсутствие отметок снижает тревожность и необоснованное беспокойство учащихся, исчезает боязнь ошибочных ответов. В результате у детей формируется отношение к данным занятиям как к средству развития своей личности. Данный курс состоит из системы тренировочных упражнений, специальных заданий, дидактических и развивающих игр. На занятиях применяются занимательные и доступные для понимания задания и упражнения, задачи, вопросы, загадки, игры, ребусы, кроссворды и т.д., что привлекательно для младших школьников.

Основное время на занятиях занимает самостоятельное решение детьми поисковых и проблемных задач. Благодаря этому у детей формируются умения самостоятельно действовать, принимать решения, управлять собой в сложных ситуациях и в условиях неопределённости. В то же время на каждом занятии проводится коллективное обсуждение решения задачи определенного вида. На этом этапе у детей формируется такое важное качество, как осознание собственных действий, самоконтроль, возможность дать отчет в выполняемых шагах при решении задач любой трудности. На каждом занятии после самостоятельной работы проводится коллективная проверка решения задач. Такой формой работы создаются условия для нормализации самооценки у всех детей, а именно: повышения самооценки у детей, у которых хорошо развиты мыслительные процессы, но учебный материал усваивается в классе плохо за счет отсутствия, например, внимания. У других детей может происходить снижение самооценки, потому что их учебные успехи продиктованы, в основном, прилежанием и старательностью.

Благодаря тому, что в курсе используются задачи разной сложности, слабые дети, участвуя в занятиях, могут почувствовать уверенность в своих силах (для таких учащихся подбираются задачи, которые они могут решать успешно).

Ребенок на этих занятиях сам оценивает свои успехи. Это создает особый положительный эмоциональный фон: раскованность, интерес, желание научиться выполнять предлагаемые задания.

Задания построены таким образом, что один вид деятельности сменяется другим, различные темы и формы подачи материала активно чередуются в течение урока. Это позволяет сделать работу динамичной, насыщенной и менее утомляемой.

В системе заданий реализован принцип «спирали», то есть возвращение к одному и тому же заданию, но на более высоком уровне трудности. Задачи по каждой из тем могут быть включены в любые занятия другой темы в качестве закрепления. Изучаемые темы повторяются в следующем учебном году, но даются с усложнением материала и решаемых задач.

Для проведения занятий разработан учебно-методический комплект, состоящий из следующих учебных пособий:

- а) двух рабочих тетрадей для учащихся на печатной основе в каждом классе;
- б) методического руководства для учителя, в котором излагается один из возможных вариантов работы с заданиями, помещенными в тетрадах.

В предлагаемом пособии создана система учебных заданий и задач, направленных на развитие познавательных процессов у младших школьников с целью усиления их математического развития, включающего в себя умение наблюдать, сравнивать, обобщать, находить закономерности, строя простейшие предположения; проверять их, делать выводы, иллюстрировать их примерами. В рабочие тетради включены специально подобранные нестандартные задачи, направленные на развитие познавательных процессов у младших школьников. Часть заданий отобрана из учебной и педагогической литературы отечественных и зарубежных авторов и переработана с учетом возрастных особенностей и возможностей детей 6-10 лет, часть - составлена автором пособия.

В процессе выполнения каждого задания происходит развитие почти всех познавательных процессов, но каждый раз акцент делается на каком-то одном из них. Учитывая это, все задания условно можно разбить на несколько групп:

- задания на развитие внимания;
  - задания на развитие памяти;
  - задания на совершенствование воображения;
  - задания на развитие логического мышления.
- Задания на развитие внимания

К заданиям этой группы относятся различные лабиринты и целый ряд игр, направленных на развитие произвольного внимания детей, объема внимания, его устойчивости, переключения и распределения.

Выполнение заданий подобного типа способствует формированию таких жизненно важных умений, как умение целенаправленно сосредотачиваться, вести поиск нужного пути, оглядываясь, а иногда и возвращаясь назад, находить самый короткий путь, решая двух-трехходовые задачи.

Задания, развивающие память

В занятия включены упражнения на развитие и совершенствование слуховой и зрительной памяти. Участвуя в играх, школьники учатся пользоваться своей памятью и применять специальные приемы, облегчающие запоминание. В результате таких занятий учащиеся осмысливают и прочно сохраняют в памяти различные учебные термины и определения. Вместе с тем у детей увеличивается объем зрительного и слухового запоминания, развивается смысловая память, восприятие и наблюдательность, закладывается основа для рационального использования сил и времени.

Задания на развитие и совершенствование воображения

Развитие воображения построено в основном на материале, включающем задания геометрического характера;

дорисовывание несложных композиций из геометрических тел или линий, не изображающих ничего конкретного, до какого-либо изображения;

выбор фигуры нужной формы для восстановления целого;

вычерчивание уникальных фигур (фигур, которые надо начертить, не отрывая карандаша от бумаги и не проводя одну и ту же линию дважды);

выбор пары идентичных фигур сложной конфигурации;

выделение из общего рисунка заданных фигур с целью выявления замаскированного рисунка;

деление фигуры на несколько заданных фигур и построение заданной фигуры из нескольких частей, выбираемых из множества данных;

складывание и перекладывание спичек с целью составления заданных фигур.

Совершенствованию воображения способствует работа с изографами (слова записаны буквами, расположение которых напоминает изображение того предмета, о котором идет речь) и числограммы (предмет изображен с помощью чисел).

Задания, развивающие мышление

Приоритетным направлением обучения в начальной школе является развитие мышления. С этой целью приведены задания, которые позволяют на доступном детям материале и на их жизненном опыте строить правильные суждения и проводить доказательства без предварительного теоретического освоения самих законов и правил логики. В процессе выполнения таких упражнений дети учатся сравнивать различные объекты, выполнять простые виды анализа и синтеза, устанавливать связи между понятиями, учатся комбинировать и планировать. Предлагаются задания, направленные на формирование умений работать с алгоритмическими предписаниями (шаговое выполнение задания).

Каждая из вышеперечисленных групп содержит компоненты функциональной грамотности.

Модель занятия в 1 классе:

#### «МОЗГОВАЯ ГИМНАСТИКА» (1-2 минуты).

Выполнение упражнений для улучшения мозговой деятельности является важной частью занятия по РПС. Исследования ученых убедительно доказывают, что под влиянием физических упражнений улучшаются показатели различных психических процессов, лежащих в основе творческой деятельности: увеличивается объем памяти, повышается устойчивость внимания, ускоряется решение элементарных интеллектуальных задач, убыстряются психомоторные процессы.

#### РАЗМИНКА (3 минуты).

Основной задачей данного этапа является создание у ребят определенного положительного эмоционального фона, без которого эффективное усвоение знаний невозможно. Поэтому вопросы, включенные в разминку, достаточно легкие. Они способны вызвать интерес у детей, и рассчитаны на сообразительность, быстроту реакции, окрашены немалой долей юмора. Но они же и подготавливают ребенка к активной учебно- познавательной деятельности.

Тренировка и развитие психических механизмов, лежащих в основе познавательных способностей, памяти, внимания, воображения, мышления

(15 минут)

Используемые на этом этапе занятия задания не только способствуют развитию этих так необходимых качеств, но и позволяют, неся соответствующую дидактическую нагрузку, углублять знания ребят, разнообразить методы и приемы познавательной деятельности, выполнять логически-поисковые и творческие задания. Все задания подобраны так, что степень их трудности увеличивается от занятия к занятию.

ВЕСЕЛАЯ ПЕРЕМЕНКА(3-5 минут) Динамическая пауза, проводимая на данных занятиях, будет не только развивать двигательную сферу ребенка, но и способствовать развитию умения выполнять несколько различных заданий одновременно.

#### ПОСТРОЕНИЕ ПРЕДМЕТНЫХ КАРТИНОК, ШТРИХОВКА

(15 минут)

На данном этапе занятия ребята штрихуют предметы, которые они нарисовали или построили при помощи трафаретов с вырезанными геометрическими фигурами. Обведение по геометрическому трафарету фигур, предметов помогает ребятам рисовать предметы с натуры, они не искажают пропорции и форму. Штриховка же не только подводит детей к пониманию симметрии, композиции в декоративном рисовании, но и формирует и совершенствует тонкую моторику кисти и пальцев рук. Составление, моделирование и штриховка предметов и попутное составление ребятами небольших рассказов по теме, продолжение начатого рассказа, работа над словом, словосочетанием, - это и способ развития речи, и овладение выразительными свойствами языка. Тренируя тонкую моторику рук, ребята одновременно развивают устную речь.

На занятия по РПС во 2 классе отводится 40 -45 минут. Модель занятий:

«Мозговая гимнастика» (2-3 минуты)

Разминка (3-5 минут)

Тренировка и развитие психических механизмов, лежащих в основе познавательных способностей, - памяти, внимания, воображения (15 минут)

Веселая переменка (3-5 минут)

Логически-поисковые и творческие задания (10-15 минут)

Во 2 классе предлагаются задачи логического характера с целью совершенствования мыслительных операций: умения делать заключения из двух суждений, умения сравнивать, делать обобщения, устанавливать закономерности.

Вводятся текстовые задачи из комбинаторики.

Логические задачи на развитие аналитических способностей и способности рассуждать

В занятия включаются задания «на группировку». Общий смысл таких задач заключается в поиске общих и отличительных признаков у различных предметов.

На занятия по РПС в 3 классе отводится 45 минут. Модель занятий:

«Мозговая гимнастика» (2 минуты)

Разминка (3-5 минут)

Тренировка и развитие психических механизмов, лежащих в основе познавательных способностей, - памяти, внимания, воображения (10 минут)

Гимнастика для глаз (1-2 минуты)

Логически - поисковые задания (10 минут)

Веселая переменка (2-3 минуты)

Нестандартные задачи (10-15 минут)

Задачи, предлагаемые на этом этапе, различаются не только по содержанию, но и по сложности. На каждом занятии обязательно проводится коллективное обсуждение решения задачи.

На занятия по РПС в 4 классе отводится 45 минут.

Модель занятий:

«Мозговая гимнастика» (2 минуты)

Разминка (3-5 минут)

Тренировка и развитие психических механизмов, лежащих в основе познавательных способностей, - памяти, внимания, воображения (10 минут)

Гимнастика для глаз (1-2 минуты)

Логически - поисковые задания (10 минут)

Веселая переменка (2-3 минуты)

Нестандартные задачи (10-15 минут)

Задачи, предлагаемые на этом этапе, различаются не только по содержанию, но и по сложности. На каждом занятии обязательно проводится коллективное обсуждение решения задачи.

Каждый из этапов также соответствует критериям функциональной грамотности.

Основные принципы распределения материала:

системность: задания располагаются в определенном порядке;

принцип «спирали»: через каждые 7 занятий задания повторяются;

принцип «от простого - к сложному»: задания постепенно усложняются;

увеличение объема материала;

наращивание темпа выполнения заданий; смена разных видов деятельности;

комплексной практической ориентации.

Таким образом, достигается основная цель обучения - расширение зоны ближайшего развития ребенка и последовательный перевод ее в непосредственный актив, то есть в зону актуального развития. II. Личностные, метапредметные и предметные результаты освоения

курса

Личностными результатами изучения курса является формирование следующих умений:

Гражданско-патриотического воспитания:

становление ценностного отношения к своей Родине - России;

осознание своей этнокультурной и российской гражданской идентичности;

сопричастность к прошлому, настоящему и будущему своей страны и родного края;

уважение к своему и другим народам;

первоначальные представления о человеке как члене общества, о правах и ответственности, уважении и достоинстве человека, о нравственно-этических нормах поведения и правилах межличностных отношений.

Духовно-нравственного воспитания:

признание индивидуальности каждого человека;

проявление сопереживания, уважения и доброжелательности;

неприятие любых форм поведения, направленных на причинение физического и морального вреда другим людям.

Эстетического воспитания:

уважительное отношение и интерес к художественной культуре, восприимчивость к разным видам искусства, традициям и творчеству своего и других народов;

стремление к самовыражению в разных видах художественной деятельности.

Физического воспитания, формирования культуры здоровья и эмоционального благополучия:

соблюдение правил здорового и безопасного (для себя и других людей) образа жизни в окружающей среде (в том числе информационной);

бережное отношение к физическому и психическому здоровью.

Трудового воспитания:

осознание ценности труда в жизни человека и общества, ответственное потребление и бережное отношение к результатам труда, навыки участия в различных видах трудовой деятельности, интерес к различным профессиям.

Экологического воспитания:

бережное отношение к природе;

неприятие действий, приносящих ей вред.

Ценности научного познания:

первоначальные представления о научной картине мира;

познавательные интересы, активность, инициативность, любознательность и самостоятельность в познании.

Метапредметными результатами изучения курса являются формирование следующих универсальных учебных действий (УУД).

Овладение универсальными учебными познавательными действиями:

1) базовые логические действия:

сравнивать объекты, устанавливать основания для сравнения, устанавливать аналогии;

объединять части объекта (объекты) по определенному признаку;

определять существенный признак для классификации, классифицировать предложенные объекты;

находить закономерности и противоречия в рассматриваемых фактах, данных и наблюдениях на основе предложенного педагогическим работником алгоритма;

выявлять недостаток информации для решения учебной (практической) задачи на основе предложенного алгоритма;

устанавливать причинно-следственные связи в ситуациях, поддающихся непосредственному наблюдению или знакомых по опыту, делать выводы;

2) базовые исследовательские действия:

определять разрыв между реальным и желательным состоянием объекта (ситуации) на основе предложенных педагогическим работником вопросов;

с помощью педагогического работника формулировать цель, планировать изменения объекта, ситуации;

сравнивать несколько вариантов решения задачи, выбрать наиболее подходящий (на основе предложенных критериев);

проводить по предложенному плану опыт, несложное исследование по установлению особенностей объекта изучения и связей между объектами (часть - целое, причина - следствие);

формулировать выводы и подкреплять их доказательствами на основе результатов проведенного наблюдения (опыта, измерения, классификации, сравнения, исследования);

прогнозировать возможное развитие процессов, событий и их последствия в аналогичных или сходных ситуациях;

3) работа с информацией:

выбирать источник получения информации;

согласно заданному алгоритму находить в предложенном источнике информацию, представленную в явном виде;

распознавать достоверную и недостоверную информацию самостоятельно или на основании предложенного педагогическим работником способа ее проверки;

соблюдать с помощью взрослых (педагогических работников, родителей (законных представителей) несовершеннолетних обучающихся) правила информационной безопасности при поиске информации в сети Интернет;

анализировать и создавать текстовую, видео, графическую, звуковую, информацию в соответствии с учебной задачей;

самостоятельно создавать схемы, таблицы для представления информации.

Овладение универсальными учебными коммуникативными действиями:

1) общение:

воспринимать и формулировать суждения, выражать эмоции в соответствии с целями и условиями общения в знакомой среде;

проявлять уважительное отношение к собеседнику, соблюдать правила ведения диалога и дискуссии;

признавать возможность существования разных точек зрения;

корректно и аргументированно высказывать свое мнение;

строить речевое высказывание в соответствии с поставленной задачей;

создавать устные и письменные тексты (описание, рассуждение, повествование);

готовить небольшие публичные выступления;

подбирать иллюстративный материал (рисунки, фото, плакаты) к тексту выступления;

формулировать краткосрочные и долгосрочные цели (индивидуальные с учетом участия в коллективных задачах) в стандартной (типовой) ситуации на основе предложенного формата планирования, распределения промежуточных шагов и сроков;

принимать цель совместной деятельности, коллективно строить действия по ее достижению: распределять роли, договариваться, обсуждать процесс и результат совместной работы;

проявлять готовность руководить, выполнять поручения, подчиняться;

ответственно выполнять свою часть работы;

оценивать свой вклад в общий результат;

выполнять совместные проектные задания с опорой на предложенные образцы.

Овладение универсальными учебными регулятивными действиями:

1) самоорганизация:

планировать действия по решению учебной задачи для получения результата; выстраивать последовательность выбранных действий;

2) самоконтроль:

устанавливать причины успеха/неудач учебной деятельности;

корректировать свои учебные действия для преодоления ошибок.

Предметными результатами изучения курса являются формирование следующих умений:

описывать признаки предметов и узнавать предметы по их признакам;

выделять существенные признаки предметов;

сравнивать между собой предметы, явления;

обобщать, делать несложные выводы;

классифицировать явления, предметы;

определять последовательность событий;

судить о противоположных явлениях;

давать определения тем или иным понятиям;

определять отношения между предметами типа «род» - «вид»;

выявлять функциональные отношения между понятиями;

выявлять закономерности и проводить аналогии.

Функциональная грамотность в свою очередь содержит комплекс предметных, метапредметных и личностных результатов.

Контроль и оценка планируемых результатов.

В основу изучения курса положены ценностные ориентиры, достижение которых определяются воспитательными результатами. Воспитательные результаты внеурочной деятельности оцениваются по трём уровням.

*Первый уровень результатов* — приобретение школьником социальных знаний (об общественных нормах, устройстве общества, о социально одобряемых и неодобряемых формах поведения в обществе и т. п.), первичного понимания социальной реальности и повседневной жизни.

Для достижения данного уровня результатов особое значение имеет взаимодействие ученика со своими учителями как значимыми для него носителями положительного социального знания и повседневного опыта.

*Второй уровень результатов* — получение школьником опыта переживания и позитивного отношения к базовым ценностям общества (человек, семья, Отечество, природа, мир, знания, труд, культура), ценностного отношения к социальной реальности в целом.

Для достижения данного уровня результатов особое значение имеет взаимодействие школьников между собой на уровне класса, школы, то есть в защищенной, дружественной среде. Именно в такой близкой социальной среде ребенок получает (или не получает) первое практическое подтверждение приобретённых социальных знаний, начинает их ценить (или отвергает).

*Третий уровень результатов* — получение школьником опыта самостоятельного общественного действия. Только в самостоятельном общественном действии, действии в открытом социуме, за пределами дружественной среды школы, для других, зачастую незнакомых людей, которые вовсе не обязательно положительно к нему настроены, юный человек действительно становится (а не просто узнаёт о том, как стать) социальным деятелем, гражданином, свободным человеком. Именно в опыте самостоятельного общественного действия приобретается то мужество, та готовность к поступку, без которых невозможно существование гражданина и гражданского общества.

Для отслеживания результатов предусматриваются в следующие формы контроля: • Стартовый, позволяющий определить исходный уровень развития учащихся по методикам Холодовой О, Криволаповой Н.А. (результаты фиксируются в зачетном листе учителя); Текущий:

прогностический, то есть проигрывание всех операций учебного действия до начала его реального выполнения;

пооперационный, то есть контроль за правильностью, полнотой и последовательностью выполнения операций, входящих в состав действия;

рефлексивный, контроль, обращенный на ориентировочную основу, «план» действия и опирающийся на понимание принципов его построения;

контроль по результату, который проводится после осуществления учебного действия методом сравнения фактических результатов или выполненных операций с образцом.

Итоговый контроль в формах

тестирование;

практические работы;

творческие работы учащихся;

контрольные задания.

Самооценка и самоконтроль определение учеником границ своего «знания - незнания», своих потенциальных возможностей, а также осознание тех проблем, которые ещё предстоит решить в ходе осуществления деятельности.

Содержательный контроль и оценка результатов учащихся предусматривает выявление индивидуальной динамики качества усвоения предмета ребёнком и не допускает сравнения его с другими детьми.

Для оценки эффективности занятий можно использовать следующие показатели:

степень помощи, которую оказывает учитель учащимся при выполнении заданий: чем помощь учителя меньше, тем выше самостоятельность учеников и, следовательно, выше развивающий эффект занятий;

поведение учащихся на занятиях: живость, активность, заинтересованность школьников обеспечивают положительные результаты занятий;

результаты выполнения тестовых заданий и заданий из конкурса эрудитов, при выполнении которых выявляется, справляются ли ученики с этими заданиями самостоятельно;

косвенным показателем эффективности данных занятий может быть повышение успеваемости по разным школьным дисциплинам, а также наблюдения учителей за работой учащихся на других уроках (повышение активности, работоспособности, внимательности, улучшение мыслительной деятельности).

Также показателем эффективности занятий по курсу РПС являются данные, которые учитель на протяжении года занятий заносил в таблицы в начале и конце года, прослеживая динамику развития познавательных способностей детей. Формы занятий: игра, интерактивная экскурсия, презентации.

## **Рабочая программа курса внеурочной деятельности «Азбука Истоков»**

### **ПОЯСНИТЕЛЬНАЯ ЗАПИСКА**

Рабочая программа по курсу «Истоки» разработана на основе программы «Истоки» доктора педагогических наук А. В. Камкина с учетом межпредметных и внутрипредметных связей, логики учебного процесса, задачи формирования у младших школьников умения учиться.

«Истоки» – уникальный учебно-методический комплекс, развивающий социокультурные приоритеты образования и общества в целом, задачи которого – научить ребенка почувствовать и осознать свои корни, родство с землей, приобщить его к коренным устоям российской цивилизации.

Методологическую основу данной программы составляет социокультурный подход к содержанию образования. Программа направлена на развитие социокультурных ценностей личности с приоритетом духовной основы, формирование элементов управленческой культуры, эффективное общение на основе принципа диалогизма. Учебный курс сочетается с системой воспитания на социокультурной основе во внеучебной деятельности.

Особенностью данного курса является его интегративный межпредметный характер. Образование призвано обеспечивать и отражать становление системы личностных смыслов обучающихся, что возможно на основе взаимодействия их с глубинными основами мира и личностного осознания этого взаимодействия. Узловыми точками данного процесса являются базовые социокультурные ценности, выступающие в качестве фундаментальных образовательных объектов. Отбор в качестве «узловых точек» содержания общего образования базовых ценностей отечественной культуры, вокруг которых концентрируется осваиваемое содержание курса, инициирует процесс духовного восхождения обучающихся и предупреждает догматическое заучивание информации, не связанной с их личностной активностью. Программа представляет собой межпредметный уровень в целом предметно оформленного содержания образования, который базируется на системе фундаментальных образовательных объектов. В качестве последних и выступают базовые социокультурные ценности.

Направленность: на реализацию принципов природо-, социо- и культуросообразности образования. С данных позиций воспитание тем эффективнее, чем в большей степени оно вписано в контекст культуры, а ребенок активно овладевает и творчески развивает лучшие образцы культуры региона, нации, страны, мировой цивилизации.

Актуальность: В наше время, когда во многом утрачены или разрушены идеалы и нравственные ориентиры, когда деструктивные процессы захватывают общество, к сожалению, приходится наблюдать, что проблемы воспитания и культуры перестали быть приоритетными, но не утратили при этом своей значимости для общества в целом, и особенно для педагогической деятельности.



Прекрасно то, что вокруг нас. Но есть и безобразное. Научить детей отличить одно от другого; сохранять первое и бороться со вторым – одна из задач всей воспитательной работы. Одним из решений этой задачи – создание системы духовно-нравственных ценностей у детей в начальной школе.

Воспитание с социокультурных позиций раскрывается как восхождение ребенка к культуре современного ему общества, имеющей глубинные духовно-нравственные традиции, вхождение с помощью педагога в контекст культуры и развитие способности строить свою жизнь на основаниях, достойных Человека. Стать субъектом культуры можно, только идентифицировав себя с ней, восприняв ее глубинные основания - истоки, и выстраивая собственное развитие как свое жизнотворчество в ее контексте.

Возникающие в процессе развития содержания образования вопросы о приоритете тех или иных национальных или общечеловеческих ценностей в принципе недопустимы, так как провоцируют их противопоставление, исходят из их несовместимости. Наиболее убедительным представляется подход, согласно которому в становлении личности россиянина любой этнической принадлежности должен возникнуть органический сплав национальных и общечеловеческих ценностей. Опасно как отождествление этих ценностей, так и их противопоставление. Развитие и саморазвитие у подрастающего поколения истинных национальных и общечеловеческих ценностей в сфере материальной и духовной культуры становится необходимым способом их ориентации в мире.

#### СОДЕРЖАНИЕ КУРСА ВНЕУРОЧНОЙ ДЕЯТЕЛЬНОСТИ «АЗБУКА ИСТОКОВ»

В первом классе дети подводятся к пониманию духовных истоков человеческого бытия, осознанию мира, в котором они живут. С этой целью они знакомятся с социокультурным наполнением ценностей, обозначаемых как «МИР», «СЛОВО», «ОБРАЗ», «КНИГА».

Тематика первого класса, в основном, сосредоточена на освоении ребенком средств и специфических источников ценностного познания, в качестве которых выступают «Слово», «Образ», «Книга», так как в центре ценностного поля ребенка

оказывается учение как ценность и те средства, с помощью которых он может достичь успеха в учении - слово, образ, книга, информация, путь, метод учения. Разумеется, изучаемый материал несет более глубокий образовательный потенциал, обеспечивающий движение к социальной компетентности и по культурно-исторической, социально-правовой и другим надпредметным содержательным линиям. Обращение к содержательному

обобщению «Мир» дает возможность опереться на расширение познавательных возможностей детей и раскрыть все содержательные линии образовательного стандарта, обеспечивая его достижение.

Содержание курса первого класса представляет собой своеобразную Азбуку Истоков. Ребенок постепенно вырабатывает свое представление об «Истоках», узнает, что значат Мир, Слово, Образ, Книга с большой буквы, в чем их духовный смысл.

Начинает первый класс тема «Мир», которая помогает школьникам увидеть свою малую родину как одухотворенный мир природы, мир своеобразной культуры Вологодского края, как мир людей ее созидающих. Социокультурная ценность-категория

Формы работы можно разделить на теоретические (беседа, анализ ситуации, работа со стимульным материалом (рассказ, стихи, былины, сказки, наглядный материал)) и практические (работа в тетрадях, рисунки на заданную тему, посещение библиотеки). Занятия проходят по группам, парами, в «круге».

Активная форма воспитательного процесса позволяет развивать управленческие способности: ставить значимые цели и последовательно стремиться к их достижению; структурировать время; анализировать информацию и осуществлять выбор; взаимодействовать. Занятия проходят 1 раз в неделю по 30-35 минут.

«Мир» раскрывается на основе ценностей, представленных во всех содержательных линиях регионального компонента образовательного стандарта.

Тема «Слово» раскрывается ребенку посредством обращения к особо значимым словам. Каждый человек должен ценить сказанное Слово, или оно станет пустым, бессодержательным - «медью звенящей». Обращение к «Слову о родителях», «Святому слову» вводит ребенка в мир духовно-нравственного содержания слова, его ценностного наполнения. Использование учебного материала по теме «Слово» способствует осуществлению социокультурного единения семьи и начальной школы.

Третья тема первого класса «Образ» рассматривает его как особый способ раскрытия духовных сущностей мира, способ познания и предполагает обучение посредством обращения к «Образу». Однако не все видимое есть Образ. Многие являются безобразными. Тема наполняется содержанием через обращение к тем образам, которые способствуют духовному восхождению учащихся, знакомит их с Образами Истоков - «Первый образ», «Светлый образ» «Святой Образ», «Любимый образ».

Книга традиционно является основным средством образования в школе. Четвертая тема позволяет младшему школьнику узнать, что в нашей культуре Книга - «живое существо». Книга может любить и быть любима, наказывать и одухотворять. При необходимости учитель может дополнительно обратиться к тем великим книгам человечества, на которые опираются традиции семьи учащихся. В заключение работы над темой дети знакомятся с тем, как сделать первые шаги по выпуску своей первой авторской Книги.

Социокультурные ценности-категории «Слово», «Образ», «Книга» выступают особо значимыми средствами духовно-нравственного и шире социокультурного познания ребенка, что отвечает информационно-методологической и культурно-исторической содержательным линиям в единстве и целостности их взаимосвязей с другими линиями.

«Слово», «Образ» и «Книга» соотносимы с категорией «информация», поскольку ребенок с раннего детства опосредованно сталкивается с различными ее источниками. Обращение к метапонятию «Информация» вызвано стремительным процессом становления постиндустриальной цивилизации и необходимости защиты духовного мира ребенка от манипулирования с помощью мощных средств медиакультуры, опирающихся на информационные технологии. «Информация» выступает для ребенка как ценность-проблема, позволяющая увидеть многообразный мир сообщений людей друг другу о своих состояниях, намерениях, предпочтениях. Через переживание ценностной значимости информации ребенок выходит на различение ее источников как заслуживающих доверия и опасных, разъединенных с миром человеческих ценностей.

Главными целями курса в 1-м классе являются:

Освоение первых социокультурных категорий Мир, Слово, Образ, Книга.

Развитие системы духовно - нравственных ценностей жизни

Развитие целостного восприятия, способности чувствовать и понимать окружающий Мир, слышать Слово, видеть Образ, любить Книгу

## II. ПЛАНИРУЕМЫЕ РЕЗУЛЬТАТЫ ОСВОЕНИЯ КУРСА «АЗБУКА ИСТОКОВ»

- Личностными результатами изучения курса является формирование следующих умений:
- Гражданско-патриотического воспитания:
- становление ценностного отношения к своей Родине - России;
- осознание своей этнокультурной и российской гражданской идентичности;
- сопричастность к прошлому, настоящему и будущему своей страны и родного края;
- уважение к своему и другим народам;
- первоначальные представления о человеке как члене общества, о правах и ответственности, уважении и достоинстве человека, о нравственно-этических нормах поведения и правилах межличностных отношений.
- Духовно-нравственного воспитания:
- признание индивидуальности каждого человека;
- проявление сопереживания, уважения и доброжелательности;
- неприятие любых форм поведения, направленных на причинение физического и морального

вреда другим людям.

- Эстетического воспитания:
- уважительное отношение и интерес к художественной культуре, восприимчивость к разным видам искусства, традициям и творчеству своего и других народов;
- стремление к самовыражению в разных видах художественной деятельности.
- Физического воспитания, формирования культуры здоровья и эмоционального благополучия:
- соблюдение правил здорового и безопасного (для себя и других людей) образа жизни в окружающей среде (в том числе информационной);
- бережное отношение к физическому и психическому здоровью.
- Трудового воспитания:
- осознание ценности труда в жизни человека и общества, ответственное потребление и бережное отношение к результатам труда, навыки участия в различных видах трудовой деятельности, интерес к различным профессиям.
- Экологического воспитания:
- бережное отношение к природе;
- неприятие действий, приносящих ей вред.
- Ценности научного познания:
- первоначальные представления о научной картине мира;
- познавательные интересы, активность, инициативность, любознательность и самостоятельность в познании.
- 
- Метапредметными результатами изучения курса являются формирование следующих
- универсальных учебных действий (УУД).
- Овладение универсальными учебными познавательными действиями:
- 1) базовые логические действия:
- сравнивать объекты, устанавливать основания для сравнения, устанавливать аналогии;
- объединять части объекта (объекты) по определенному признаку;
- определять существенный признак для классификации, классифицировать предложенные объекты;
- находить закономерности и противоречия в рассматриваемых фактах, данных и наблюдениях на основе предложенного педагогическим работником алгоритма;
- выявлять недостаток информации для решения учебной (практической) задачи на основе предложенного алгоритма;
- устанавливать причинно-следственные связи в ситуациях, поддающихся непосредственному наблюдению или знакомых по опыту, делать выводы;
- 2) базовые исследовательские действия:
- определять разрыв между реальным и желательным состоянием объекта (ситуации) на основе предложенных педагогическим работником вопросов;
- с помощью педагогического работника формулировать цель, планировать изменения объекта, ситуации;
- сравнивать несколько вариантов решения задачи, выбирать наиболее подходящий (на основе предложенных критериев);
- проводить по предложенному плану опыт, несложное исследование по установлению особенностей объекта изучения и связей между объектами (часть - целое, причина - следствие);
- формулировать выводы и подкреплять их доказательствами на основе результатов проведенного наблюдения (опыта, измерения, классификации, сравнения, исследования);
- прогнозировать возможное развитие процессов, событий и их последствия в аналогичных или сходных ситуациях;
- 3) работа с информацией:
- выбирать источник получения информации;
- согласно заданному алгоритму находить в предложенном источнике информацию,

представленную в явном виде;

- распознавать достоверную и недостоверную информацию самостоятельно или на основании предложенного педагогическим работником способа ее проверки;
- соблюдать с помощью взрослых (педагогических работников, родителей (законных представителей) несовершеннолетних обучающихся) правила информационной безопасности при поиске информации в сети Интернет;
- анализировать и создавать текстовую, видео, графическую, звуковую, информацию в соответствии с учебной задачей;
- самостоятельно создавать схемы, таблицы для представления информации.
- Владение универсальными учебными коммуникативными действиями:
  - 1) общение:
    - воспринимать и формулировать суждения, выражать эмоции в соответствии с целями и условиями общения в знакомой среде;
    - проявлять уважительное отношение к собеседнику, соблюдать правила ведения диалога и дискуссии;
    - признавать возможность существования разных точек зрения;
    - корректно и аргументированно высказывать свое мнение;
    - строить речевое высказывание в соответствии с поставленной задачей;
    - создавать устные и письменные тексты (описание, рассуждение, повествование);
    - готовить небольшие публичные выступления;
    - подбирать иллюстративный материал (рисунки, фото, плакаты) к тексту выступления;
    - формулировать краткосрочные и долгосрочные цели (индивидуальные с учетом участия в коллективных задачах) в стандартной (типовой) ситуации на основе предложенного формата планирования, распределения промежуточных шагов и сроков;
    - принимать цель совместной деятельности, коллективно строить действия по ее достижению: распределять роли, договариваться, обсуждать процесс и результат совместной работы;
    - проявлять готовность руководить, выполнять поручения, подчиняться;
    - ответственно выполнять свою часть работы;
    - оценивать свой вклад в общий результат;
    - выполнять совместные проектные задания с опорой на предложенные образцы.
  - Владение универсальными учебными регулятивными действиями:
    - 1) самоорганизация:
      - планировать действия по решению учебной задачи для получения результата; выстраивать последовательность выбранных действий;
    - 2) самоконтроль:
      - устанавливать причины успеха/неудач учебной деятельности;
      - корректировать свои учебные действия для преодоления ошибок.

Результаты духовно - нравственного развития и воспитания обучающихся могут быть представлены через:

- • предметную грамотность в виде уровня освоения системы социокультурных и духовно-нравственных ценностей и категорий, потребности в духовнонравственном совершенствовании;
- • приобщение детей, родителей к базовой ценности российской цивилизации;
- • развитие коммуникативных умений ( умения слушать друг друга, выражать свое мнение, договариваться, принимать мнение другого, приходиться к согласию);
- • развивать управленческие способности (способность определять главное на основе духовно-нравственных ценностей, целенаправленно действовать и достигать результатов);
- • наполнение духовным смыслом уклада и социокультурного пространства, окружающего ребенка (семьи, сверстников, взрослых);
- • развитие речевого диалогового взаимодействия детей и взрослых;

- • развитие мотивации к общению;
- • первичных базовых социокультурных ценностей в соответствии с содержательными линиями национально-регионального компонента: культурноисторической, информационно-методологической, социально-правовой, экологической, культуры здоровья

Формы работы можно разделить на теоретические (беседа, анализ ситуации, работа со стимульным материалом (рассказ, стихи, былины, сказки, наглядный материал)) и практические (работа в тетрадях, рисунки на заданную тему, посещение библиотеки). Занятия проходят по группам, парами, в «круге».

Выездные Экскурсии в музеи, выставки, практические работы, интерактивные экскурсии, ресурсный круг, игра

### **Рабочая программа курса внеурочной деятельности «Истоки»**

Рабочая программа по курсу «Истоки» разработана на основе программы «Истоки» доктора педагогических наук А. В. Камкина. Программа направлена на достижение планируемых результатов, реализацию программы формирования универсальных учебных действий с учетом межпредметных и внутрипредметных связей, логики учебного процесса, задачи формирования у младших школьников умения учиться.

#### **ПОЯСНИТЕЛЬНАЯ ЗАПИСКА**

«Истоки» – уникальный учебно-методический комплекс, развивающий социокультурные приоритеты образования и общества в целом, задачи которого – научить ребенка почувствовать и осознать свои корни, родство с землей, приобщить его к коренным устоям российской цивилизации.

Методологическую основу данной программы составляет социокультурный подход к содержанию образования. Программа направлена на развитие социокультурных ценностей личности с приоритетом духовной основы, формирование элементов управленческой культуры, эффективное общение на основе принципа диалогизма. Учебный курс сочетается с системой воспитания на социокультурной основе во внеучебной деятельности.

Особенностью данного курса является его интегративный межпредметный характер. Образование призвано обеспечивать и отражать становление системы личностных смыслов обучающихся, что возможно на основе взаимодействия их с глубинными основами мира и личностного осознания этого взаимодействия. Узловыми точками данного процесса являются базовые социокультурные ценности, выступающие в качестве фундаментальных образовательных объектов. Отбор в качестве «узловых точек» содержания общего образования базовых ценностей отечественной культуры, вокруг которых концентрируется осваиваемое содержание курса, инициирует процесс духовного восхождения обучающихся и предупреждает догматическое заучивание информации, не связанной с их личностной активностью. Программа представляет собой межпредметный уровень в целом предметно оформленного содержания образования, который базируется на системе фундаментальных образовательных объектов. В качестве последних и выступают базовые социокультурные ценности.

Направленность: на реализацию принципов природо-, социо- и культуросообразности образования. С данных позиций воспитание тем эффективнее, чем в большей степени оно вписано в контекст культуры, а ребенок активно овладевает и творчески развивает лучшие образцы культуры региона, нации, страны, мировой цивилизации.

Актуальность: В наше время, когда во многом утрачены или разрушены идеалы и нравственные ориентиры, когда деструктивные процессы захватывают общество, к сожалению, приходится наблюдать, что проблемы воспитания и культуры перестали быть приоритетными, но не утратили при этом своей значимости для общества в целом, и особенно для педагогической деятельности.

Прекрасно то, что вокруг нас. Но есть и безобразное. Научить детей отличить одно от другого; сохранять первое и бороться со вторым – одна из задач всей воспитательной работы. Одним из

решений этой задачи – создание системы духовно-нравственных ценностей у детей в начальной школе.

#### ОБЩАЯ ХАРАКТЕРИСТИКА УЧЕБНОГО КУРСА «ИСТОКИ»

Воспитание с социокультурных позиций раскрывается как восхождение ребенка к культуре современного ему общества, имеющей глубинные духовно-нравственные традиции, вхождение с помощью педагога в контекст культуры и развитие способности строить свою жизнь на основаниях, достойных Человека. Стать субъектом культуры можно, только идентифицировав себя с ней, восприняв ее глубинные основания - истоки, и выстраивая собственное развитие как свое житие в ее контексте

Возникающие в процессе развития содержания образования вопросы о приоритете тех или иных национальных или общечеловеческих ценностей в принципе недопустимы, так как провоцируют их противопоставление, исходят из их несовместимости. Наиболее убедительным представляется подход, согласно которому в становлении личности россиянина любой этнической принадлежности должен возникнуть органический сплав национальных и общечеловеческих ценностей. Опасно как отождествление этих ценностей, так и их противопоставление. Развитие и саморазвитие у подрастающего поколения истинных национальных и общечеловеческих ценностей в сфере материальной и духовной культуры становится необходимым способом их ориентации в мире.

Цель:

- развитие системы духовно-нравственных ценностей жизни, присоединение детей к базовым духовным, нравственным и социокультурным ценностям России;
- ввести в образовательное пространство российской школы систему идеалов, ценностей и норм, лежащих в основе отечественной культуры и российской цивилизации.

Построить на них основу воспитательной работы.

Задачи:

1. Подвести обучающихся к пониманию сути *Истоков*;
2. Развивать целостное восприятие мира внешнего (социокультурная среда развития) и мира внутреннего (духовно-нравственного);
3. Развивать образное и логическое мышление;
4. Формировать навыки продуктивного диалога и сотрудничества.
5. Ввести ребенка в мир родного языка, развитие языкового чувства, целостное восприятие русского языка как языка великого народа и великой литературы.

Социокультурный системный подход в образовании позволяет:

1. Развивать социокультурную основу личности с первого года обучения начальной школы;
2. Осуществить присоединение от семьи к начальной школе и от начальной школы к средней школе;
3. Создать социокультурный стержень в учебном процессе и развить межпредметные связи;
4. Обеспечить преподавателя социокультурным инструментарием и эффективно управлять внутренними ресурсами человека.

Формы работы можно разделить на теоретические (беседа, анализ ситуации, работа со стимульным материалом (рассказ, стихи, былины, сказки, наглядный материал)) и практические (работа в тетрадях, рисунки на заданную тему, посещение библиотеки). Занятия проходят по группам, парами, в «круге».

Активная форма воспитательного процесса позволяет развивать управленческие способности:

- ставить значимые цели и последовательно стремиться к их достижению;
- структурировать время;
- анализировать информацию и осуществлять выбор;
- взаимодействовать;
- приходить к совместному решению;
- определять главное в основе (стержне) личностного развития;

- воспринимать значимые социокультурные результаты;
- принимать ответственность;

Коммуникативные навыки:

- слушать и слышать;
- приходить к согласию;
- уметь общаться в паре, группе и классе;
- приобщаться к единому контексту категорий и ценностей Истоков;
  - доверительно общаться обучающимся, родителям и учителям.

Благодаря истоковской педагогической технологии программа «Истоки» развивает стержневую основу личности обучающихся, их родителей, преподавателя на основе системы духовно-нравственных ценностей:

- семейной жизни;
- культурно-регионального сообщества;
- культуры своего народа, компонентом которого является система ценностей, соответствующая традиционной российской религии;
- Российской гражданской нации.

Содержание учебного курса внеурочной деятельности «Истоки

Во втором классе учебный курс «Истоки» начинает вводить младшего школьника в круг основных социокультурных ценностей, присущих российской цивилизации. В его рамках происходит интегрирование получаемых в школе и семье знаний о среде, в которой живет и развивается ребенок, а также приобретает первый опыт целостного социокультурного ее восприятия. Целостное восприятие мира, нерасчлененное на отдельные автономные отрасли знания, основывается на единении восприятия, мышления, чувствования и духовного переживания, что в наибольшей степени соответствует возрастным особенностям младшего возраста, опирается на них.

Главными целями курса во 2-м классе являются:

- Раннее и относительно системное приобщение ребенка к истокам родной культуры, культуры Вологодской области к истокам духовных ценностей и образа жизни;
- Приобщение ребенка к целостному взгляду на окружающий мир, выявление истоков мира посредством совместной деятельности ученика и его семьи, направляемых учителем;
- Через развитие восприятия, мышления, чувствования и духовного опыта ребенка, формирование у него ощущения своего начального родства окружающему социокультурному и духовному пространству, уверенности в том, что мир вокруг нас не является чужим, ибо переживание отчужденности ведет его к отчужденности от своих истоков, непониманию их;
- Содействие идентификации обучающихся с культурой родного края как основой становления гражданственности и патриотизма.

Несмотря на то, что программа включает в себя ведущие понятия и направления мысли, она все же является лишь основой для размышлений и ценностного освоения их учеником. Усвоение и осознание базового содержания должно происходить путем его существенного расширения в ходе чтения, рассуждения, выполнения разнообразных заданий (как самостоятельно, так и с участием взрослых), а также дополнительных наблюдений ребенка за окружающим миром.

Раздел, связанный с родным *Вологодским* краем, может быть наполнен разнообразным вариативным содержанием в зависимости от непосредственного социокультурного окружения, в котором живет ребенок, с которым сталкивается в процессе жизнедеятельности, предпочтений семьи и самого учителя. Это особенно относится к теме «Труд души». При этом обязательным является рассмотрение с детьми внутреннего духовного усилия как важнейшего труда человека, который он должен осуществлять в течение всей сознательной жизни - «не позволяй душе лениться».

В третьем классе основной акцент переносится на истоки ценностей внутреннего мира человека, на его духовные и душевные начала.

Тематика программы в 3 классе является продолжением начатого в 1-ом и 2-ом классах. В

центре внимания оказываются ценности внутреннего мира человека. Программа призвана подвести третьеклассника к истокам духовности, морали, нравственности и этики в том их понимании, в каком они традиционно бытуют у народов России, Вологодской области, как ее части.

Главными целями курса в 3 классе являются:

- освоение ребенком первого опыта целостного и системного осознания внутреннего мира человека.
- актуализация размышлений об истоках духовности и нравственности человека через совместную деятельность педагога, ученика и его семьи.
- содействие развитию этнического самосознания ребенка, переживанию им ощущения социокультурного родства с окружающим миром, уверенности в том, что это родство создает условия для самореализации, достойной жизни человека.
- становление позитивных базисных ценностных установок личности (обогащение своего социокультурного опыта в сфере социальных отношений, в области истории, права, экологии, здорового образа жизни и саморазвития).

Базовое содержание курса «Истоки возрождения» в третьем классе объединено в четыре тематических блока: «Вера», «Надежда», «Любовь», «Мудрость», которые позволяют познать Внутренний мир человека. Как и в предыдущем классе содержание курса предназначено не для заучивания, а для размышления о своем внутреннем мире и первом духовном опыте.

В четвертом классе осуществляется знакомство с истоками традиций народов *Вологодской области* и России в целом как важнейшим механизмом передачи из века в век базовых социокультурных ценностей российской цивилизации.

Главными целями курса в 4 классе являются:

Концепт четвертого класса призван суммировать и обобщить все известное ученику из курса «Истоки» в начальной школе и вывести его на новый уровень понимания социокультурных и духовных ценностей. Смысловым центром программы в четвертом классе служат традиции как важный механизм передачи ценностей новым поколениям, как способ сохранения преемственности культуры в ее самом широком понимании. Детям важно увидеть жизненную силу традиций в современной действительности, в окружающем их мире.

Планируемые результаты освоения учебного курса внеурочной деятельности «Истоки»

Личностные, метапредметные и предметные результаты освоения курса.

Гражданско-патриотического воспитания:

- становление ценностного отношения к своей Родине - России;
- осознание своей этнокультурной и российской гражданской идентичности;
- сопричастность к прошлому, настоящему и будущему своей страны и родного края;
- уважение к своему и другим народам;
- первоначальные представления о человеке как члене общества, о правах и ответственности, уважении и достоинстве человека, о нравственно-этических нормах поведения и правилах межличностных отношений.

Духовно-нравственного воспитания:

- признание индивидуальности каждого человека;
- проявление сопереживания, уважения и доброжелательности;
- неприятие любых форм поведения, направленных на причинение физического и морального вреда другим людям.

Эстетического воспитания:

- уважительное отношение и интерес к художественной культуре, восприимчивость к разным видам искусства, традициям и творчеству своего и других народов;
- стремление к самовыражению в разных видах художественной деятельности.

Физического воспитания, формирования культуры здоровья и эмоционального благополучия:



- соблюдение правил здорового и безопасного (для себя и других людей) образа жизни в окружающей среде (в том числе информационной);
- бережное отношение к физическому и психическому здоровью.

Трудового воспитания:

- осознание ценности труда в жизни человека и общества, ответственное потребление и бережное отношение к результатам труда, навыки участия в различных видах трудовой деятельности, интерес к различным профессиям.

Экологического воспитания:

- бережное отношение к природе;
- неприятие действий, приносящих ей вред.

Ценности научного познания:

- первоначальные представления о научной картине мира;
- познавательные интересы, активность, инициативность, любознательность и самостоятельность в познании.

Метапредметные результаты освоения программы начального общего образования должны отражать:

Овладение универсальными учебными познавательными действиями:

1) базовые логические действия:

- сравнивать объекты, устанавливать основания для сравнения, устанавливать аналогии;
- объединять части объекта (объекты) по определенному признаку;
- определять существенный признак для классификации, классифицировать предложенные объекты;
- находить закономерности и противоречия в рассматриваемых фактах, данных и наблюдениях на основе предложенного педагогическим работником алгоритма;
- выявлять недостаток информации для решения учебной (практической) задачи на основе предложенного алгоритма;
- устанавливать причинно-следственные связи в ситуациях, поддающихся непосредственному наблюдению или знакомых по опыту, делать выводы;

2) базовые исследовательские действия:

- определять разрыв между реальным и желательным состоянием объекта (ситуации) на основе предложенных педагогическим работником вопросов;
- с помощью педагогического работника формулировать цель, планировать изменения объекта, ситуации;
- сравнивать несколько вариантов решения задачи, выбирать наиболее подходящий (на основе предложенных критериев);
- проводить по предложенному плану опыт, несложное исследование по установлению особенностей объекта изучения и связей между объектами (часть - целое, причина - следствие);
- формулировать выводы и подкреплять их доказательствами на основе результатов проведенного наблюдения (опыта, измерения, классификации, сравнения, исследования);
- прогнозировать возможное развитие процессов, событий и их последствия в аналогичных или сходных ситуациях;

3) работа с информацией:

- выбирать источник получения информации;
- согласно заданному алгоритму находить в предложенном источнике информацию, представленную в явном виде;
- распознавать достоверную и недостоверную информацию самостоятельно или на основании предложенного педагогическим работником способа ее проверки;
- соблюдать с помощью взрослых (педагогических работников, родителей (законных представителей) несовершеннолетних обучающихся) правила информационной безопасности при поиске информации в сети Интернет;

- анализировать и создавать текстовую, видео, графическую, звуковую, информацию в соответствии с учебной задачей;
- самостоятельно создавать схемы, таблицы для представления информации.

Овладение универсальными учебными коммуникативными действиями:

1) общение:

- воспринимать и формулировать суждения, выражать эмоции в соответствии с целями и условиями общения в знакомой среде;
- проявлять уважительное отношение к собеседнику, соблюдать правила ведения диалога и дискуссии;
- признавать возможность существования разных точек зрения;
- корректно и аргументированно высказывать свое мнение;
- строить речевое высказывание в соответствии с поставленной задачей;
- создавать устные и письменные тексты (описание, рассуждение, повествование);
- готовить небольшие публичные выступления;
- подбирать иллюстративный материал (рисунки, фото, плакаты) к тексту выступления;

2) совместная деятельность:

- формулировать краткосрочные и долгосрочные цели (индивидуальные с учетом участия в коллективных задачах) в стандартной (типовой) ситуации на основе предложенного формата планирования, распределения промежуточных шагов и сроков;
- принимать цель совместной деятельности, коллективно строить действия по ее достижению: распределять роли, договариваться, обсуждать процесс и результат совместной работы;
- проявлять готовность руководить, выполнять поручения, подчиняться;
- ответственно выполнять свою часть работы;
- оценивать свой вклад в общий результат;
- выполнять совместные проектные задания с опорой на предложенные образцы.

Овладение универсальными учебными регулятивными действиями:

1) самоорганизация:

- планировать действия по решению учебной задачи для получения результата; выстраивать последовательность выбранных действий;

2) самоконтроль:

- устанавливать причины успеха/неудач учебной деятельности;
- корректировать свои учебные действия для преодоления ошибок.

Результаты духовно - нравственного развития и воспитания обучающихся могут быть представлены через:

- предметную грамотность в виде уровня освоения системы социокультурных и духовно-нравственных ценностей и категорий, потребности в духовно-нравственном совершенствовании;
- приобщение детей, родителей к базовой ценности российской цивилизации;
- развитие коммуникативных умений (умении слушать друг друга, выражать свое мнение, договариваться, принимать мнение другого, приходиться к согласию);
- развивать управленческие способности (способность определять главное на основе духовно-нравственных ценностей, целенаправленно действовать и достигать результатов);
- наполнение духовным смыслом уклада и социокультурного пространства, окружающего ребенка (семьи, сверстников, взрослых);
- развитие речевого диалогового взаимодействия детей и взрослых;
- развитие мотивации к общению;
- первичных базовых социокультурных ценностей в соответствии с содержательными линиями национально-регионального компонента: культурно-исторической, информационно-методологической, социально-правовой, экологической, культуры здоровья.

## ЗАНЯТИЯ, СВЯЗАННЫЕ С РЕАЛИЗАЦИЕЙ ОСОБЫХ ИНТЕЛЛЕКТУАЛЬНЫХ И СОЦИОКУЛЬТУРНЫХ ПОТРЕБНОСТЕЙ ОБУЧАЮЩИХСЯ

### **Рабочая программа курса Внеурочной деятельности «Коррекция трудностей при обучении младших школьников» восполнение пробелов в знаниях слабоуспевающих обучающихся»**

#### Пояснительная записка

Каждый учитель в процессе своей педагогической деятельности встречает немало учащихся, которые испытывают трудности при усвоении учебного материала. Без выявления причин этих трудностей, носящих в значительном числе случаев психологический характер, невозможна эффективная работа по их преодолению и, в конечном итоге, повышение школьной успеваемости.

Психологические причины, вызывающие отставание в учении, многообразны и находятся в сложной взаимосвязи с внешними проявлениями школьных трудностей. Необходимо учитывать, что очень часто отсутствует прямое и однозначное соответствие между внешними проявлениями трудностей в учении и их психологическими причинами: в основе одной какой-либо трудности в учебной работе могут лежать различные психологические причины, а в основе разных по внешним проявлениям трудностей может быть одна и та же психологическая причина. Например, *невнимательность* ученика, на которую часто жалуются учителя и родители. Она может быть следствием разных причин несформированности собственно процессов произвольного внимания, результатом недостаточного развития мыслительной деятельности, отсутствия интереса к учению, наличия каких-либо личных проблем. Невнимательность ученика, особенно если она появляется после некоторого периода напряженной умственной деятельности, может быть связана с индивидуально-типологическими особенностями школьника (слабость нервной системы), в ряде случаев затрудненность носового дыхания школьника может также приводить к невнимательности.

А в основе таких разных школьных трудностей учащихся, как *плохая память, неумение выделять в учебном материале существенное, трудности с решением арифметических задач*, может лежать одна и та же психологическая причина - несформированность мыслительной операции анализа.

Такое сложное соотношение между внешними проявлениями трудностей в учении и причинами, их вызывающими, делает необходимым не только хорошее понимание учителем этих связей, но для эффективного их выявления владение им специальными психодиагностическими методиками.

Однако отсутствие достаточно разработанных и удобных для практического использования учителем способов психологического анализа конкретных случаев школьной неуспеваемости делают его работу по преодолению трудностей в обучении детей малоэффективной, так как в большинстве случаев учитель пользуется традиционным способом работы со слабоуспевающими учащимися: проводит с ними дополнительные занятия, состоящие в основном в повторении и дополнительном разъяснении учебного материала. Но, как показывает опыт многих учителей, эти занятия, к которым негативно относятся учащиеся и которые требуют большой затраты времени и сил как учителя, так и учеников, далеко не всегда дают желаемый результат. В лучшем случае они могут привести лишь к временным положительным сдвигам в учении и не устраняют подлинные причины трудностей школьников.

Совершенно очевидно, что эффективная помощь учащимся может быть оказана только на путях психологического подхода к анализу и устранению возникших у них в процессе обучения трудностей.

Разработка различных способов выявления психологических причин трудностей в обучении должна способствовать принципиальному изменению содержания дополнительной работы учителя с отстающими в учении школьниками. На дополнительных занятиях детям нужно предлагать специальные задания не учебного характера, имеющие на первом этапе *диагностическую* направленность с целью выявления психологических причин, вызывающих те или иные конкретные трудности школьников. На втором этапе, исходя из принципа единства диагностики и коррекции, эти же задания можно использовать в качестве средства *психологической коррекции* выявленных недостатков в психологическом развитии учащихся.

Для осуществления такой психодиагностической деятельности учителю необходимо иметь достаточно развернутое, систематическое описание тех трудностей, которые возникают у учащихся в процессе обучения, с перечислением возможных причин, в том числе и психологических, лежащих в основе этих трудностей, и указанием на способе психологической диагностики и устранения выявленных недостатков. 1

Программа состоит из трех разделов. В *первом разделе* дается общая характеристика трудностей, возникающих у младших школьников при обучении русскому языку, чтению и математике, рассматриваются психологические причины, лежащие в основе трудностей освоения этих учебных предметов.

Во *втором разделе* приведены психодиагностические таблицы, которые можно рассматривать как один из возможных способов выявления психологических причин тех или иных трудностей в обучении младших школьников этим учебным предметам и выбора путей и средств психокоррекционных воздействий. Перечень трудностей, представленных в психодиагностических таблицах, составлен на основе анализа педагогической и психологической литературы, а также бесед с учителями начальных классов.

*Третий раздел* содержит психологические задания, заимствованные нами из разных литературных источников, с помощью которых осуществляется выявление конкретной причины, лежащей в основе данной трудности у учащегося: если при самостоятельном выполнении задания ученик не справился с ним, значит, лежащий в его основе психологический процесс не сформирован, и он может рассматриваться как психологическая причина имеющейся у него трудности.

Эти же задания или аналогичные им при активном руководстве со стороны учителя могут быть использованы для психологической коррекции выявленных трудностей.

## РАЗДЕЛ II. Содержание учебного предмета, курс

Трудности, которые младшие школьники испытывают при усвоении учебного материала по русскому языку, чтению и математике, и их психологические причины могут быть разделены на три группы.

Первая группа трудностей связана с недостатками формирования сложных по структуре и многоуровневых по организации *двигательных навыков письма и чтения*. Качество процесса письма в значительной мере обуславливается уровнем развития *психомоторной сферы* ученика.

Конкретными недостатками развития психомоторной сферы являются:

- несформированность зрительно-двигательных координации;
- недостаточный уровень дифференцированности мышечных усилий руки;
- недостатки в развитии микромоторики.

У детей с низким уровнем развития психомоторной сферы отмечаются следующие *трудности* в написании букв и цифр:

- нестабильность графических форм (по высоте, ширине, наклону букв и цифр);
- отсутствие связных движений при письме, "печатание" букв;
- плохой, небрежный почерк;

- очень медленный темп письма;
- сильный тремор (дрожание руки), проявляющийся в дополнительных штрихах, дрожащих линиях;
- слишком большое напряжение руки при письме (сильное надавливание) либо слишком слабый нажим.

При формировании двигательного навыка чтения (речевые умения) важную роль играют особенности артикуляции учащегося, которые влияют на темпо-ритмические характеристики громкого чтения.

Затруднения в артикулировании проявляются в том, что ученик характеризуется: а) низкой скоростью чтения, б) слоговым типом чтения, в) низким уровнем понимания читаемого в связи со смешиванием близких по акустическим или артикуляционным признакам букв, приводящим к смешиванию значений слов. Кроме того, низкая скорость чтения затрудняет осуществление синтеза смысловых единиц текста, что также затрудняет понимание прочитанного.

Вторая группа трудностей обусловлена особенностями формирования *когнитивного* компонента навыков письма, чтения и вычислительных умений. Основные проявления трудностей, вызванных данной причиной, состоят в следующем:

- замена букв, близких по акустическим или артикуляционным признакам, пропуски букв при письме и чтении, недописывание слов и предложений, замена и удвоение слогов, количественные ошибки при написании букв;
- трудности понимания слов, сходных по звуковому составу, искажение смысла слов;
- неправильное чтение похожих по начертанию букв;
- затруднения при слиянии букв в слоги, слогов в слова;
- отсутствие устойчивых навыков счета;
- незнание отношений между смежными числами;
- трудности перехода из конкретного плана в абстрактный план;
- неумение решать задачи;
- тугодумность.

Конкретными психологическими причинами, лежащими в основе этой группы трудностей, могут быть названы следующие.

#### *I. Несформированность пространственных представлений.*

Учащиеся с низким уровнем развития анализа пространственных отношений с трудом осваивают конфигурацию букв, не могут понять соотношение их частей, расположение на строке.

У детей с несформированностью пространственных представлений часто встречается "зеркальное" написание букв и цифр (например, вместо буквы «З» пишут букву «Е», вместо буквы «Я» - «R»). То же имеет место и при написании цифр.

Другие недостатки в развитии у ребенка пространственных представлений могут проявляться:

- в сращивании и расщеплении слов при письме;
- в слитном написании с предлогами;
- в замене букв по пространственному сходству (с - е, б - д);
- высота букв может не соответствовать высоте рабочей строки;
- при списывании (чтении) буквы располагаются (считываются) в обратной последовательности (вместо "на" пишут и читают "ан", вместо "нос" - "сон" и т.д.);
- учебный материал располагается на странице снизу вверх, копия - выше образца;
- при чтении имеет место повторное считывание той же строчки, пропуск строчки, считывание выше расположенной строчки вместо нижней.

Затруднения в счете, ошибки при выполнении счетных операций с переходом через десяток, несоблюдение рабочей строки, при списывании цифровой последовательности осуществление записи с последнего элемента (например, 123 вместо 321)- все эти ошибки и

трудности учеников на уроках математики могут в своей основе иметь недостаточное развитие пространственных представлений.

Ряд ошибок у школьников может возникать из-за несформированности у них однонаправленности считывания материала слева направо, затруднения при освоении правила размещения учебного материала в направлении сверху вниз.

Некоторые трудности при усвоении математики связаны с несформированностью понятия числового ряда и его свойств, в основе которого лежат недостатки в формировании пространственных представлений.

Учащиеся, у которых не сформировано понятие числового ряда, с трудом определяют место числа в натуральном ряду, затрудняются со счетом в обратном порядке. Чем на более низком уровне овладения числовым рядом находится ученик, тем более значительные трудности при обучении математике он испытывает.

В том случае, когда счетное действие не приобрело обобщенного! характера, ученики могут хорошо считать предметы, но допускать ошибки в счете звуков, движений и др.

Наши подсчеты показали, что недостатки в развитии пространственных представлений лежат в основе 47% трудностей, испытываемых младшими школьниками при усвоении учебного материала по математике, 24% трудностей при усвоении материала по русскому языку и формировании навыка письма и 16% трудностей при обучении чтению.

*II. Недостатки в развитии процессов звукобуквенного анализа и синтеза и фонетико-фонематического восприятия.*

Звукобуквенный анализ базируется на четких, устойчивых и достаточно дифференцированных представлениях о звуковом составе слова. Процесс звукобуквенного анализа и синтеза предполагает наличие следующих умений:

- способность расчленять непрерывный звуковой поток устной речи на отдельные части (предложения, слова);
- умение выделять устойчивые смыслоразличительные признаки - фонемы - из звукового состава слова;
- овладение действием последовательно выделять все звуки, входящие в состав слова, и свободно оперировать ими;
- умение синтезировать выделенные звуки в слоги и слова.

Ученики с недостаточным развитием звукобуквенного анализа затрудняются с выделением отдельных звуков из слова, нахождением их места в звуковом ряду, различением на слух некоторых звуков. Часто дети не различают свистящие и шипящие звуки (с - ш, з - ж), звонкие и глухие (б - п, д - т, г - к и т.д.), твердые и мягкие звуки. Вследствие этого иногда наблюдается смешение значений слов. Задание подобрать слова, начинающиеся на определенный звук, выполняется со своеобразными ошибками. Так, на звук "з" подбираются такие слова, как "жаба", "жук"; на звук "г" - "корабль", "кукла".

Процесс овладения звуковым составом слова тесно связан с формированием слухоречедвигательного взаимодействия, выражающегося, в частности, в правильной артикуляции при произношении звуков. Недостатки произношения часто оказываются индикатором, сигнализирующим о неблагополучии в сфере звукового анализа.

*III. Недостатки в развитии познавательных процессов.*

Недостаточность зрительного анализа может проявляться в смешении сходных по начертанию букв (б - в, н - п, м - л, ш - т и т.д.). «Зеркальное» написание букв и количественные ошибки (преувеличение и преуменьшение количества элементов буквы) могут появляться не только вследствие несформированности пространственных представлений, но и быть результатом недостаточного зрительного анализа элементов буквы еще на начальных этапах обучения.

Недостаточность развития мыслительной деятельности учеников в целом проявляется в искажениях смысла слов, непонимании переносного смысла слов и фраз, в склонности к дословному пересказу

текста, в затруднениях при употреблении заглавной буквы, неумении выделить существенное и др.

Недостаточное развитие мыслительной деятельности у младших школьников приводит к тому, что они испытывают трудности в формулировании правила на основе анализа нескольких примеров, плохо запоминают схемы рассуждения при решении типовых задач. В основе этих затруднений лежит недостаточность такой мыслительной операции, как обобщение. Недостаточность операции абстрагирования проявляется в трудностях при переходе из конкретного в абстрактный план действия.

При овладении математическим материалом существенное значение приобретает умение сравнивать. У слабоуспевающих школьников такое умение часто не характеризуется обобщенностью: ученик умеет сравнивать предметы, но не умеет сравнивать математические выражения, не умеет при сравнении устанавливать взаимнооднозначные соответствия. Операция сравнения лежит в основе классификации явлений и их систематизации; на основе сравнения формируются понятия равенства и неравенства, понятия о геометрических фигурах и др.

Определенные трудности при усвоении учебного материала соз-1 дают возрастные особенности мыслительной деятельности младших, школьников:

- конкретность мышления (она затрудняет понимание школьником переносного значения слов и словосочетаний, пословиц, аллегорий; математического содержания задачи в связи с сосредоточенностью на ее сюжетной стороне);

- синкретичность мышления (отсутствие необходимого и достаточного анализа всех данных, что приводит к неправильным умозаключениям и ошибочным решениям задач;

- недостаточная обобщенность мышления (обуславливает затруднения при образовании понятий, которые основываются на выделении существенных признаков в учебном материале;

- однолинейность мышления (т.е. прикованность к какой-либо одной стороне рассматриваемого предмета или ситуации, неумение видеть и удерживать в сознании одновременно разные стороны, различные признаки одного и того же предмета, неумение оперировать одновременно всеми нужными для решения задачи данными, обуславливает решение задачи только одним способом;

инертность мыслительной деятельности (приводит к образованию шаблонов мышления, к стереотипности действий, несмотря на изменение условий; может затруднять переход от прямого способа действий к обратному; проявляется в трудностях при переводе из одной формы в другую, например, из буквенной формы в цифровую).

Недостатки в развитии памяти могут проявляться в нечетком знании всех букв алфавита, в плохом запоминании прозы и стихотворений, ограниченном словарном запасе, плохом запоминании слухо-зрительно-двигательных образов отдельных букв и слов, неточном запоминании различных формулировок (правил правописания, законов, последовательности выполнения заданий и др.)

Недостаточное развитие у ученика процессов произвольного внимания является причиной многих видов трудностей при обучении русскому языку и чтению: недописывания слов и предложений, лишних вставок букв, пропусков букв при списывании, перестановок слогов в словах, при чтении "потеря" строки, повторное считывание той же строчки и др.

Третья группа трудностей связана с недостатками в формировании регуляторного компонента навыков письма, чтения и вычислительных умений. Конкретная психологическая причина, лежащая в основе этой группы трудностей, состоит в несформированности процессов самоконтроля и саморегуляции.

Следствиями недостаточности процессов самоконтроля и саморегуляции могут быть:

- неумение обнаруживать свои ошибки;
- возрастание количества ошибок к концу работы;
- выполнение требований учителя не в полном объеме;
- трудности с формированием двигательного навыка письма;

- медленный темп письма.

Особо следует отметить трудности в учении, вызванные *особенностями темперамента* учащихся, отражающего своеобразие природной организации их нервной системы. В первую очередь это касается медлительных детей - детей с флегматическим темпераментом. В учебной работе у них могут возникнуть следующие трудности, обусловленные их индивидуально-типологическими особенностями:

- пропуск букв, слогов, недописывание слов и предложений (вследствие того, что ученик-флегматик торопится, чтобы не отстать от класса);
- медленный темп письма, чтения, счета;
- невыполнение письменных заданий в полном объеме при ограничении времени, отведенного на работу;
- замедленное протекание умственной деятельности.

1. Планируемые результаты (личностные, метапредметные, предметные результаты освоения учебного предмета)

#### Личностные результаты

Личностные результаты освоения программы начального общего образования достигаются в единстве учебной и воспитательной деятельности Организации в соответствии с традиционными российскими социокультурными и духовно-нравственными ценностями, принятыми в обществе правилами и нормами поведения и способствуют процессам самопознания, самовоспитания и саморазвития, формирования внутренней позиции личности.

Личностные результаты освоения программы начального общего образования должны отражать готовность обучающихся руководствоваться ценностями и приобретение первоначального опыта деятельности на их основе, в том числе в части:

#### *Гражданско-патриотического воспитания:*

- первоначальные представления о человеке как члене общества, о правах и ответственности, уважении и достоинстве человека, о нравственно-этических нормах поведения и правилах межличностных отношений.

#### *Духовно-нравственного воспитания:*

- признание индивидуальности каждого человека;
- проявление сопереживания, уважения и доброжелательности;
- неприятие любых форм поведения, направленных на причинение физического и морального вреда другим людям.

#### *Эстетического воспитания:*

- уважительное отношение и интерес к художественной культуре, восприимчивость к разным видам искусства, традициям и творчеству своего и других народов;
- стремление к самовыражению в разных видах художественной деятельности.

*Физического воспитания, формирования культуры здоровья и эмоционального благополучия:*

- соблюдение правил здорового и безопасного (для себя и других людей) образа жизни в окружающей среде (в том числе информационной);
- бережное отношение к физическому и психическому здоровью.

#### *Трудового воспитания:*

- осознание ценности труда в жизни человека и общества, ответственное потребление и бережное отношение к результатам труда, навыки участия в различных видах трудовой деятельности, интерес к различным профессиям

#### *Экологического воспитания:*

- бережное отношение к природе;
- неприятие действий, приносящих ей вред.

#### *Ценности научного познания:*



- первоначальные представления о научной картине мира;
- познавательные интересы, активность, инициативность, любознательность и самостоятельность в познании.

Метапредметные результаты

Метапредметные результаты освоения программы начального общего образования должны отражать:

Овладение универсальными учебными познавательными действиями:

**1) базовые логические действия:**

- сравнивать объекты, устанавливать основания для сравнения, устанавливать аналогии;
- объединять части объекта (объекты) по определённому признаку;
- определять существенный признак для классификации, классифицировать предложенные объекты;
- находить закономерности и противоречия в рассматриваемых фактах, данных и наблюдениях на основе предложенного педагогическим работником алгоритма;
- выявлять недостаток информации для решения учебной (практической) задачи на основе предложенного алгоритма;
- устанавливать причинно-следственные связи в ситуациях, поддающихся непосредственному наблюдению или знакомых по опыту, делать выводы;

**2) базовые исследовательские действия:**

- определять разрыв между реальным и желательным состоянием объекта (ситуации) на основе предложенных педагогическим работником вопросов;
- с помощью педагогического работника формулировать цель, планировать изменения объекта, ситуации;
- сравнивать несколько вариантов решения задачи, выбирать наиболее подходящий (на основе предложенных критериев);
- проводить по предложенному плану опыт, несложное исследование по установлению особенностей объекта изучения и связей между объектами (часть целое, причина следствие);
- формулировать выводы и подкреплять их доказательствами на основе результатов проведенного наблюдения (опыта, измерения, классификации, сравнения, исследования);
- прогнозировать возможное развитие процессов, событий и их последствия в аналогичных или сходных ситуациях;

**3) работа с информацией:**

- выбирать источник получения информации;
- согласно заданному алгоритму находить в предложенном источнике информацию, представленную в явном виде;
- распознавать достоверную и недостоверную информацию самостоятельно или на основании предложенного педагогическим работником способа её проверки;
- соблюдать с помощью взрослых (педагогических работников, родителей (законных представителей) несовершеннолетних обучающихся) правила информационной безопасности при поиске информации в сети Интернет;
- анализировать и создавать текстовую, видео, графическую, звуковую, информацию в соответствии с учебной задачей;
- самостоятельно создавать схемы, таблицы для представления информации.

Овладение универсальными учебными коммуникативными действиями:

**1) общение:**

- воспринимать и формулировать суждения, выражать эмоции в соответствии с целями и условиями общения в знакомой среде;
- проявлять уважительное отношение к собеседнику, соблюдать правила ведения диалога и дискуссии;

- признавать возможность существования разных точек зрения;
- корректно и аргументированно высказывать своё мнение;
- строить речевое высказывание в соответствии с поставленной задачей;
- создавать устные и письменные тексты (описание, рассуждение, повествование);
- готовить небольшие публичные выступления;
- подбирать иллюстративный материал (рисунки, фото, плакаты) к тексту выступления;

**2) совместная деятельность:**

- формулировать краткосрочные и долгосрочные цели (индивидуальные с учётом участия в коллективных задачах) в стандартной (типовой) ситуации на основе предложенного формата планирования, распределения промежуточных шагов и сроков;
- принимать цель совместной деятельности, коллективно строить действия по её достижению: распределять роли, договариваться, обсуждать процесс и результат совместной работы;
- проявлять готовность руководить, выполнять поручения, подчиняться;
- ответственно выполнять свою часть работы;
- оценивать свой вклад в общий результат;
- выполнять совместные проектные задания с опорой на предложенные образцы.

Овладение универсальными учебными регулятивными действиями:

**1) самоорганизация:**

- планировать действия по решению учебной задачи для получения результата;
- выстраивать последовательность выбранных действий;

**2) самоконтроль:**

- устанавливать причины успеха/неудач учебной деятельности;
- корректировать свои учебные действия для преодоления ошибок.

В результате изучения всех без исключения предметов на уровне начального общего образования у выпускников будут сформированы личностные, регулятивные, познавательные и коммуникативные универсальные учебные действия как основа умения учиться.

В сфере личностных универсальных учебных действий будут сформированы внутренняя позиция обучающегося, адекватная мотивация учебной деятельности, включая учебные и познавательные мотивы, ориентация на моральные нормы и их выполнение, способность к моральной децентрации.

В сфере регулятивных универсальных учебных действий выпускники овладеют всеми типами учебных действий, направленных на организацию своей работы в образовательном учреждении и вне его, включая способность принимать и сохранять учебную цель и задачу, планировать её реализацию (в том числе во внутреннем плане), контролировать и оценивать свои действия, вносить соответствующие коррективы в их выполнение.

В сфере познавательных универсальных учебных действий выпускники научатся воспринимать и анализировать сообщения и важнейшие их компоненты — тексты, использовать знаково-символические средства, в том числе овладеют действием моделирования, а также широким спектром логических действий и операций, включая общие приёмы решения задач.

В сфере коммуникативных универсальных учебных действий выпускники приобретут умения учитывать позицию собеседника (партнёра), организовывать и осуществлять сотрудничество и кооперацию с учителем и сверстниками, адекватно воспринимать и передавать информацию, отображать предметное содержание и условия деятельности в сообщениях, важнейшими компонентами которых являются тексты.

Формы проведения: индивидуальная работа, в парах, тренинги, интеллектуальные игры,

дидактические игры, консультации.

Количество часов по темам определяется от индивидуальных пробелов в знаниях ребенка

## **Рабочая программа внеурочной деятельности «Двигательная коррекция» ПОЯСНИТЕЛЬНАЯ ЗАПИСКА**

**Цель** реализации коррекционного курса состоит в обеспечении индивидуальной коррекции двигательных нарушений у обучающихся с НОДА.

**Основными задачами коррекционного курса «Двигательная коррекция» являются:**

- развитие двигательной активности;
- нормализация тонуса мышц, обучение подавлять усиленное проявление позотонических реакций;
- содействие становлению и оптимальному проявлению статокинетических рефлексов;
- предупреждение и преодоление патологических установок конечностей, вызывающих деформации в суставах;
- предупреждение вторичных биологических и социальных отклонений в развитии, затрудняющих образование и социализацию обучающегося; улучшение состояния опорно-двигательного аппарата, сердечно-сосудистой, дыхательной и других систем организма; развитие общей моторики и коррекция ее нарушений; развитие функциональных возможностей кистей и пальцев рук и коррекция их нарушений;
- улучшение качества имеющихся движений, предупреждение их нарушений;
- развитие кинестетической чувствительности,
- обогащение сенсомоторного опыта;
- развитие зрительно-двигательной координации;
- развитие пространственных представлений, формирование схемы тела;
- формирование сферы жизненной компетенции.

Основные задачи реализации содержания курса связаны с обеспечением коррекции двигательных нарушений в зависимости от индивидуальных особенностей и тяжести поражения опорно-двигательного аппарата.

**Принципами реализации коррекционного курса «Двигательная коррекция» являются:**

*принцип единства диагностики и коррекции*

До начала реализации рабочей программы необходимо изучить результаты обследования различных специалистов сопровождения, а также организовать и провести комплексное диагностическое обследование с целью выявления особенностей развития обучающихся с НОДА. В начале, в середине и в конце учебного года следует проводить диагностику уровня сформированности двигательной сферы всех детей. При анализе результатов обследования и планировании коррекционной работы следует учитывать структуру двигательного нарушения, время поражения, медицинский прогноз, показания и противопоказания к применению двигательной коррекции.

*принцип учета индивидуальных особенностей развития, обучающегося с НОДА с учетом разнообразия выявленных нарушений*

При реализации данного принципа необходимо учитывать индивидуальный уровень развития общей моторики и функциональных возможностей кистей и пальцев рук, индивидуальные психофизические особенности развития обучающихся с НОДА, показания и противопоказания к тем или иным видам упражнений. Особое внимание следует уделять детям, имеющим тяжелые двигательные нарушения. Индивидуальный подход следует учитывать в разноуровневой системе заданий, их вариативности, а также при выборе направления работы

по двигательной коррекции.

*принцип вариативности*

При реализации данного принципа необходимо использовать возможность сосуществования различных подходов к отбору содержания и технологий двигательной коррекции, при этом следует сохранять инвариантный минимум обучения обучающихся с НОДА с учетом двигательных возможностей.

*принцип доступности*

Данный принцип предполагает выбор средств, методов и методических приемов, сбалансированных психофизических нагрузок, соответствующих индивидуальным особенностям обучающихся с НОДА и его функциональному состоянию.

*принцип коррекционной направленности образовательного процесса*

Предполагает, что педагогическое воздействие, должно быть направлено не только на преодоление, сглаживание двигательных и психических нарушений, но и на развитие познавательной деятельности, психических процессов, физических способностей и нравственных качеств.

*принцип систематичности и последовательности*

Данный принцип означает не только систематичность занятий по коррекции нарушенных двигательных функций, но и организацию коррекционного процесса, в котором преподавание и освоение учебного материала идет в определенном порядке и подчинено соответствующей системе.

*принцип преемственности*

Данный принцип предполагает создание единого образования при переходе от начального общего образования к основному, принцип реализует связь программы коррекционной работы с программой начального общего образования, что обеспечивает непрерывность образования обучающихся с НОДА.

*принцип комплексности*

Данный принцип предполагает комплексную помощь всех педагогических работников в сотрудничестве с семьей обучающегося с НОДА при коррекции двигательных нарушений.

*принцип развивающей направленности образовательного процесса*

Ориентирует на развитие личности младшего школьника с двигательными нарушениями и расширение его «зоны ближайшего развития» с учетом особых образовательных потребностей лиц указанной категории.

*Теоретико-методологической основой* Программы коррекционного курса является взаимосвязь трех подходов:

- комплексного, которая предусматривает учет психолого-медико-педагогических особенностей развития обучающихся с НОДА и оказания комплексной помощи при коррекции двигательных нарушений;
- нейропсихологического, выявляющего причины, лежащие в основе трудностей овладения образовательной программой;
- междисциплинарного, позволяющего осуществлять совместную деятельность всех специалистов сопровождения

## **ОБЩАЯ ХАРАКТЕРИСТИКА КОРРЕКЦИОННОГО КУРСА**

Федеральная рабочая программа по коррекционному курсу учитывает психолого-возрастные особенности развития обучающихся младшего школьного возраста с НОДА. Необходимость реализации данного коррекционного курса обусловлена наличием целого ряда нарушений общей моторики и функциональных возможностей кистей и пальцев рук у обучающихся с НОДА. Последние данные о контингенте обучающихся с НОДА свидетельствуют о том, что более 80% среди них составляют обучающиеся с клиническим диагнозом «детский церебральный паралич» (ДЦП), в связи с этим основное внимание в данной

программе уделено двигательной коррекции при данном заболевании. Остальные нарушения встречаются значительно реже, часть из них обусловлены органическим поражением центральной нервной системы, которая определяет клиническую картину схожую с ДЦП. Поэтому с обучающимися с другими клиническими заболеваниями данную программу целесообразно использовать с учетом показаний и противопоказаний, указанных в медицинской документации.

Двигательные нарушения при НОДА выражаются в поражении верхних и нижних конечностей; страдает мелкая моторика, мышцы артикуляционного аппарата, мышцы – глазодвигатели. Некоторые обучающиеся не удерживают вертикального положения сидя и стоя, могут передвигаться только в коляске, у большинства обучающихся дефектная походка, многие используют костыли, трости и т.д. Часто у обучающихся правые конечности поражаются больше левых, они вынуждены пользоваться правой рукой как ведущей. Тонкие движения пальцев неразвиты практически у всех детей. Двигательные нарушения, в свою очередь, оказывают неблагоприятное влияние на формирование психических функций и речи.

Разнообразие двигательных нарушений у обучающихся с НОДА обусловлено действием ряда факторов, непосредственно связанных со спецификой нарушения. Важнейшими из них являются:

#### 1. Нарушение мышечного тонуса.

У обучающихся с НОДА отмечаются различные нарушения мышечного тонуса (по типу спастичности, ригидности, гипотонии, дистонии).

Спастичность - повышение мышечного тонуса. Мышцы в этом случае напряжены, что связано с поражением пирамидной системы. Характерно нарастание мышечного тонуса при попытках произвести то или иное движение (особенно при вертикальном положении тела). Нарушение мышечного тонуса по типу спастичности наиболее часто наблюдается при спастической диплегии и гемипаретической форме ДЦП.

При ригидности мышцы напряжены, находятся в состоянии тетануса (максимальное повышение мышечного тонуса). Ригидность - напряжение тонуса мышц-антагонистов и агонистов, при котором нарушается плавность и слаженность мышечного взаимодействия. Это происходит при тяжелом поражении экстрапирамидной (подкорковой) системы. Нарушение мышечного тонуса по типу ригидности отмечается при двойной гемиплегии.

При гипотонии (низкий мышечный тонус) мышцы конечностей и туловища дряблые, вялые, слабые. Объем пассивных движений значительно больше нормального. Понижение тонуса мышц во многом связано с недостаточной функцией мозжечка и вестибулярного анализатора. При этом отмечается нарушение статики, несоразмерность движений, походка с покачиванием и потерей равновесия; обучающийся сидит согнувшись, не удерживается в вертикальном положении. Гипотония особенно выражена при атонически-астатической форме ДЦП и у обучающихся с гиперкинетической формой ДЦП на первом году жизни.

При нарушении регуляции мышечного тонуса со стороны подкорковых структур возникает дистония. Дистония - меняющийся характер мышечного тонуса. Мышечный тонус в этом случае отличается непостоянством. В покое мышцы расслаблены, при попытках к движению тонус резко нарастает. В результате этого движение может оказаться невозможным. Дистония наблюдается при гиперкинетической форме церебрального паралича.

При смешанных формах церебрального паралича может отмечаться сочетание различных вариантов нарушений мышечного тонуса. Характер этого сочетания может меняться с возрастом. Нарушения мышечного тонуса могут широко варьировать от грубых до практически приближающихся к нормальному мышечному тонусу.

2. Ограничение или невозможность произвольных движений (парезы и параличи). В зависимости от тяжести поражения мозга может наблюдаться полное или частичное отсутствие тех или иных движений. Полное отсутствие произвольных движений, обусловленное поражением двигательных зон коры головного мозга и проводящих двигательных (пирамидных) путей головного мозга, называется центральным параличом, а ограничение объема движений - центральным парезом. Ограничение объема произвольных движений

обычно сочетается со снижением мышечной силы. Обучающийся затрудняется или не может поднять руки вверх, вытянуть их вперед, в стороны, согнуть или разогнуть ногу. Все это затрудняет развитие важнейших двигательных функций и прежде всего манипулятивной деятельности и ходьбы.

Для центрального паралича характерно повышение мышечного тонуса, поэтому даже при гипотонии или дистонии у обучающихся с НОДА отмечается повышение мышечного тонуса в отдельных мышечных группах. При парезах страдают в первую очередь наиболее тонкие и дифференцированные движения, например, изолированные движения пальцев рук.

3. Наличие насильственных движений. Для многих нарушений НОДА характерны насильственные движения, которые могут проявляться в виде гиперкинезов и тремора.

Гиперкинезы - непроизвольные насильственные движения, обусловленные переменным тонусом мышц, с наличием неестественных поз и незаконченных двигательных актов. Они могут наблюдаться в покое и усиливаться при попытках произвести движения, во время волнения. Гиперкинезы всегда затрудняют осуществление произвольного двигательного акта, а порой делают его невозможным. Насильственные движения могут быть выражены в мышцах артикуляционного аппарата, шеи, головы, различных отделов конечностей. Гиперкинезы характерны для гиперкинетической формы ДЦП и гиперкинетического синдрома, который может осложнять все формы заболевания. Тип гиперкинеза зависит от локализации поражения в экстрапирамидной системе.

Тремор - дрожание конечностей (особенно пальцев рук и языка). Тремор проявляется при целенаправленных движениях (например, при письме). В конце целенаправленного движения тремор усиливается. Тремор характерен для поражения мозжечковой системы. Наблюдается при атонически-астатической форме ДЦП и при других формах, осложненных атактическим (мозжечковым) синдромом.

4. Нарушения равновесия и координации движений (атаксия).

Несформированность реакций равновесия и координации проявляется как в статике, так и в локомоции. Наблюдается туловищная атаксия в виде неустойчивости при сидении, стоянии и ходьбе. В тяжелых случаях обучающийся не может сидеть или стоять без поддержки. Нарушения равновесия проявляются при открытых и закрытых глазах. Нарушения локомоции проявляются в виде неустойчивости походки: для компенсации дефекта дети ходят на широко расставленных ногах, пошатываясь, отклоняясь в сторону. Нарушения координации проявляются в неточности, несоразмерности движений (прежде всего рук). Обучающийся не может точно захватить предмет и поместить его в заданное место; при выполнении этих движений он промахивается, у него наблюдается тремор (мелкое дрожание пальцев рук). Нарушена координация тонких, дифференцированных движений. В результате обучающийся испытывает трудности в манипулятивной деятельности и на письме. Такие обучающиеся затрудняются бросить мяч в цель, поймать его. Недостаточность реакций равновесия и координации характерна для атонически-астатической формы ДЦП, когда поражена мозжечковая система.

5. Нарушение ощущений движений (кинестезий).

Овладение двигательными функциями тесно связано с ощущением движений. Ощущение движений осуществляется с помощью специальных чувствительных клеток (проприоцепторов), расположенных в мышцах, сухожилиях, связках, суставах и передающих в центральную нервную систему информацию о положении конечностей и туловища в пространстве, степени сокращения мышц. Эти ощущения называют мышечно-суставным чувством. Нарушение ощущений движений еще более обедняет двигательный опыт обучающегося, способствует развитию однообразия в совершении отдельных движений и их стереотипизации, задерживает формирование тонких координированных движений. Нарушения ощущений движений особенно выражены при гиперкинетической и атонически-астатической формах ДЦП.

6. Недостаточное развитие цепных установочных выпрямительных (стато-кинетических) рефлексов.

Стато-кинетические рефлексы обеспечивают формирование вертикального положения тела обучающегося и произвольной моторики (установочный лабиринтный рефлекс с головы на шею, рефлекс Ландау, установочный цепной шейный асимметричный рефлекс и др.). При недоразвитии этих рефлексов обучающемуся трудно удерживать в нужном положении голову и туловище. В результате он испытывает трудности в овладении навыками самообслуживания, трудовыми и учебными операциями.

#### 7. Синкинезии.

Синкинезии - это непроизвольные содружественные движения, сопровождающие выполнение активных произвольных движений. Выделяют имитационные и координаторные синкинезии. Имитационные синкинезии чаще всего проявляются при гемипарезах, когда обучающийся выполняет движения здоровой рукой вместо попытки действовать пораженной; или, при попытке взять предмет одной рукой происходит сгибание другой руки. Координационные синкинезии возникают тогда, когда больной не может выполнять отдельное движение изолированно, а только как часть более сложного двигательного акта. Например, он не может разогнуть согнутые пальцы рук, а при выпрямлении всей руки пальцы разгибаются.

У обучающихся с церебральным параличом отмечаются также *оральные синкинезии*, которые проявляются в том, что при попытках к активным движениям или при их выполнении происходит непроизвольное открывание рта.

#### 9. Патологические тонические рефлексы.

При НОДА в частотности при ДЦП отмечается запаздывание в угасании врожденных двигательных автоматизмов, к которым и относятся позотонические рефлексы. Их центрами являются нижележащие спинальные и стволовые отделы головного мозга. Высшие интегративные двигательные центры при ДЦП не оказывают тормозящего влияния на нижележащие отделы мозга. Выраженность активного функционирования нижележащих мозговых структур проявляется в патологическом усилении позотонических рефлексов, задерживает созревание высших интегративных центров коры, регулирующих произвольные движения, речь и другие корковые функции. Тонические рефлексы активизируются и сосуществуют с патологическим мышечным тонусом и другими двигательными нарушениями. Их выраженность препятствует последовательному развитию реакций выпрямления и равновесия, которые являются основой для развития произвольных двигательных навыков и умений. Патологически усиленные позотонические рефлексы не только нарушают последовательный ход развития двигательных функций, но и являются одной из причин формирования патологических поз, движений, контрактур и деформаций у обучающихся с церебральным параличом.

Выраженность тонических рефлексов обычно отражает тяжесть заболевания. Выраженность тонических рефлексов и повышенного мышечного тонуса создает патологическую проприоцептивную афферентацию. В мозг обучающегося поступают афферентные импульсы от патологических поз и движений. Это задерживает и нарушает развитие всех произвольных движений и речи. Тонические рефлексы оказывают влияние на мышечный тонус артикуляционного аппарата. Лабиринтный тонический рефлекс повышает тонус мышц корня языка, в результате затрудняется формирование голосовых реакций. При выраженности асимметричного тонического рефлекса мышечный тонус в артикуляционной мускулатуре повышается асимметрично: он больше повышается на стороне, противоположной повороту головы обучающегося. В этом случае затрудняется звукопроизношение. Симметричный шейный тонический рефлекс повышает мышечный тонус спинки и кончика языка; при этом кончик языка плохо выражен. Этот рефлекс затрудняет дыхание, голосообразование, произвольное открывание рта, продвижение языка вперед и вверх. Подобные нарушения артикуляционного аппарата затрудняют формирование голосовой активности и звукопроизносительной стороны речи. Голос таких обучающихся тихий, слабый, маломодулированный, назализированный (с носовым оттенком).

Все описанные выше нарушения не только затрудняют формирование статических и локомоторных функций у обучающихся с церебральным параличом, но и существенно затрудняют процесс обучения.

В ходе реализации данного коррекционного курса необходимо учитывать степени выраженности двигательных нарушений у обучающихся с НОДА:

*При тяжелой степени* обучающийся не овладевает навыками ходьбы и манипулятивной деятельностью. Он не может самостоятельно обслуживать себя.

*При средней степени* двигательных нарушений обучающиеся овладевают ходьбой, но передвигаются неуверенно, часто с помощью специальных приспособлений (костылей, канадских палочек и т.д.). Они не в состоянии самостоятельно передвигаться по городу, ездить на транспорте. Навыки самообслуживания у них развиты не полностью из-за нарушений манипулятивной функции.

*При легкой степени* двигательных нарушений обучающиеся ходят самостоятельно, уверенно как в помещении, так и за его пределами. Могут самостоятельно ездить на городском транспорте. Они полностью себя обслуживают, у них достаточно развита манипулятивная деятельность. Однако у больных могут наблюдаться неправильные патологические позы и положения, нарушения походки, движения недостаточно ловкие, замедленные. Снижена мышечная сила, имеются недостатки мелкой моторики.

Двигательные нарушения у обучающихся с церебральным параличом представляют собой своеобразную аномалию моторного развития, которая без соответствующей коррекции оказывает неблагоприятное влияние на весь ход формирования нервно-психических функций обучающегося. Таким образом, двигательные расстройства у обучающихся с церебральным параличом отрицательно влияют на весь ход их психического развития.

При стимуляции двигательных функций рекомендуется обязательно учитывать возраст ребенка, уровень его интеллектуального и речевого развития, его интересы, особенности поведения.

Важной предпосылкой двигательной коррекции обучающихся с НОДА является совмещение педагогических и лечебных воздействий с учетом не только двигательных, но и других осложняющих расстройств. У существенной части обучающихся с НОДА отмечаются речедвигательные нарушения, обуславливающие недостаточную разборчивость речи, что приводит к коммуникативным затруднениям и мешает освоению программы.

Для многих обучающихся с НОДА характерно наличие страхов. Страх может возникнуть при простых тактильных раздражениях. У некоторых обучающихся с НОДА отмечается боязнь высоты, закрытых дверей, темноты, новых предметов. Страх вызывает резкие изменения в общем состоянии обучающегося с НОДА (учащается пульс, нарушается дыхание, повышается мышечный тонус, появляется потливость, усиливаются насильственные движения, может подняться температура, усилиться бледность кожных покровов). Все эти нарушения ослабляют организм обучающегося с НОДА, поэтому они растут слабыми, часто болеют простудными заболеваниями, а по физическому развитию значительно отстают от здоровых сверстников. Физическая ослабленность сочетается с повышенной психической истощаемостью, в результате чего одни вялы, бездеятельны, пассивны, другие, напротив, легко возбудимы, плаксивы.

К числу осложняющих расстройств относятся стойкие вегетативно-сосудистые и соматические нарушения: усиленная потливость, сосудистые спазмы как реакция на малейшее охлаждение и болезненное раздражение (бледность, похолодание конечностей и т. д.). Особое внимание следует обратить на обучающихся с НОДА, у которых в анамнезе отмечается наличие судорог, документальных клинических данных, свидетельствующих о наличии судорожной готовности. Коррекция двигательных нарушений с такими детьми должна планироваться только после консультации с неврологом.

Таким образом, обучающиеся с НОДА — это лица с сочетанием нарушений, среди которых ведущими являются двигательные расстройства. Ранняя и систематическая коррекция двигательных нарушений, осуществляемая в едином комплексе лечебно-педагогических



мероприятий, способствует предупреждению и преодолению многих осложняющих нарушений и выявлению компенсаторных возможностей детского мозга. Особую роль в этом процессе играет коррекционный курс «Двигательная коррекция».

При планировании содержания данного коррекционного курса важно знать не только приемы стимуляции моторной активности и развития двигательных навыков и умений, но и те движения и положения конечностей, которых необходимо избегать в процессе занятий и в повседневной деятельности обучающегося с НОДА. Большинство упражнений лучше всего предлагать в виде увлекательных для ребенка игр, побуждая его к подсознательному выполнению желаемых активных движений. В ходе реализации данного курса недопустимо: длительная задержка дыхания при выполнении всех видов упражнений; упражнения с длительным статическим напряжением; упор и висы (для обучающихся с НОДА с локализацией в верхнем плечевом поясе); упражнения, развивающие подвижность в суставах (при артродезах суставов); формирование приведения и наружной ротации бедра (при вывихе бедра и после его вправления); наклоны и повороты туловища с большой амплитудой (после фиксации позвоночника).

Недопустимо также переутомление обучающихся с НОДА. Целесообразно широко использовать все способы регулирования физических нагрузок путем изменения исходного положения, количества повторений упражнений, темпа, уменьшения или увеличения амплитуды движения, введения дыхательных упражнений.

Коррекционная направленность реализации программы обеспечивается через использование в образовательном процессе специальных методов и приемов, создание специальных условий, предполагающих включение различных анализаторов в процессе двигательной коррекции, смену видов деятельности, исходя из индивидуальных психофизиологических особенностей и уровня работоспособности обучающихся, деятельностный подход в процессе усвоения учебного материала. В ходе реализации данного коррекционного курса важное значение имеет использование комплексных афферентных стимулов: зрительных (проведение упражнений перед зеркалом), тактильных (применение различных приемов массажа; ходьба босиком по песку и камешкам; щеточный массаж), проприоцептивных (специальные упражнения с сопротивлением, чередование упражнений с открытыми и закрытыми глазами), температурных (локально использование льда, упражнения в воде с изменением ее температуры). При выполнении движений широко используются также звуковые и речевые стимулы.

Особо важное значение имеет четкая речевая инструкция и сопровождение движений стихами, что развивает целенаправленность действий, создает положительный эмоциональный фон, улучшает понимание обращенной речи, обогащает словарь.

Курс «Двигательная коррекция» может быть представлен реабилитационными мероприятиями лечебно-восстановительного характера, такими как массаж, ЛФК, лечебное плавание, физиотерапевтическое лечение и др. (при наличии в образовательной организации лицензии на медицинскую деятельность и соответствующих возможностей или в рамках сетевого взаимодействия).

Коррекционный курс может быть реализован в форме индивидуальных и групповых занятий. В ходе комплектования групп следует учитывать возраст, диагноз и клинические особенности заболевания. Выбор содержания занятий для конкретных обучающихся с НОДА, их количественное соотношение определяется организацией самостоятельно, исходя из их психофизических особенностей и особых образовательных потребностей.

Коррекция и компенсация двигательных нарушений, обучающихся реализуется в соответствии с медицинскими рекомендациями учителями адаптивной физической культуры и или при наличии в образовательной организации инструктора ЛФК-инструктором ЛФК.

Полученные результаты закрепляются на уроках по адаптивной физической культуре, технологии и на внеклассных физкультурно-оздоровительных мероприятиях.

Противопоказаниями к занятиям коррекционного курса «Двигательная коррекция» являются: острые инфекционные и воспалительные заболевания с высокой температурой тела

и общей интоксикацией; острый период заболевания и его прогрессирующее течение; болезни, сопровождающиеся возможностью кровотечения; болезни, связанные с повышенной ломкостью костей, значительно выраженный болевой синдром.

### **Место коррекционного курса в учебном плане**

Коррекционно-развивающая область, согласно требованиям ФГОС НОО обучающихся с ОВЗ, является частью внеурочной деятельности и представлена индивидуальными и групповыми занятиями. Группы комплектуются с учетом однородности и выраженности двигательных нарушений. Наполняемость групп – 2-4 обучающихся с НОДА.

Курс «Двигательная коррекция» относится к курсам коррекционно-развивающей области, реализуемым в ОО. В недельном учебном плане указано количество часов (5 часов) на одного обучающегося с НОДА. реализуется 1 раз в неделю, длительность занятия 35 мин. в 1 и 1 доп. классе, 40 мин. во 2-4 классах Сроки реализации рабочей программы: 5 лет. Всего на реализацию курса отводится 168 часов.

Рекомендуется занятия по коррекционному курсу проводить по следующей схеме:

1 Вводная часть, направленная на стимуляцию двигательной активности. Она общая для всех обучающихся с НОДА. Может включать упражнения в усиленном дыхании, для развития подвижности, выработки адекватных двигательных реакций, формирования пространственной ориентировки, запоминания последовательных операций в комплексе двигательного акта.

2 Основная часть. Каждый обучающийся с НОДА выполняет свой комплекс упражнений. Педагог следит за работой обучающихся с двигательными нарушениями и по очереди помогает им в выполнении наиболее трудных элементов задания. Выполнение индивидуальных заданий чередуется с совместными действиями, необходимыми для всех занимающихся в группе.

3 Заключительная часть. Может проводиться фронтально, но необходим индивидуальный подход с учетом нарушения каждого обучающегося с НОДА. Включает задания по развитию манипулятивных функций, коррекции движений, необходимых для формирования учебных навыков, задания по выработке и коррекции бытовых навыков, задания по коррекции ходьбы.

На занятиях рекомендуется использование различного реального и игрового оборудования, адаптированного к двигательным возможностям обучающихся с НОДА.

*Направления коррекционной работы в рамках реализации коррекционного курса.  
«Двигательная коррекция»*

Программа коррекционного курса включает в себя взаимосвязанные направления работы, отражающие ее основное содержание:

1. *Диагностическое направление* предполагает, как проведение диагностических процедур, так и анализ их результатов с целью учета полученных данных в организации и реализации коррекционного курса и реализуется посредством:

- изучения и анализа данных, представленных ПМПК, ППК, медицинских заключений на каждого обучающегося с НОДА;
- изучения социальной ситуации развития и условий семейного воспитания, обучающегося с НОДА;
- наблюдения за обучающимся с НОДА с целью выявления двигательных трудностей;
- проведение обследования обучающихся с НОДА с целью выявления особых образовательных (в том числе и индивидуальных) потребностей;
- осуществление текущей диагностики, позволяющей получать информацию о состоянии двигательного статуса обучающихся с НОДА, о его продвижении в овладении двигательными умениями и навыками;

— мониторинг достижений планируемых результатов, обучающихся в освоении коррекционного курса.

2. *Коррекционно-развивающее направление* предполагает обеспечение благоприятных условий с целью коррекции двигательных нарушений каждого обучающегося с НОДА, овладение двигательными умениями и навыками, необходимыми для двигательного развития, что реализуется посредством:

- создания образовательной среды, способствующей двигательному развитию каждого обучающегося с НОДА;
- проведения занятий по двигательной коррекции с учетом особых образовательных потребностей обучающихся с НОДА;
- закрепления и развития, сформированных в процессе групповой и индивидуальной коррекционной работы умений, навыков двигательной деятельности в урочной, внеурочной и внешкольной деятельности;
- реализации мероприятий, способствующих двигательной коррекции с учетом особых образовательных потребностей обучающихся с НОДА;
- корректирования программы коррекционного курса с учетом результатов диагностических исследований;
- реализации комплексных (с учетом данных, полученных от различных специалистов) рекомендаций по вопросам двигательной коррекции обучающихся с НОДА.

3. *Консультативное направление* обеспечивает непрерывность коррекционной поддержки обучающихся с НОДА в образовательном процессе и повседневной жизни, что реализуется посредством:

- взаимодействия с родителями (законными представителями) по коррекции двигательных нарушений, обучающихся с НОДА (в том числе и по вопросам создания необходимых специальных образовательных условий для коррекции двигательных нарушений, по вопросам соблюдения ортопедического режима);
- проведения консультаций участников образовательного процесса по коррекции двигательных нарушений, обучающихся с НОДА;
- разработки комплексных (с учетом данных, полученных от различных специалистов) рекомендаций по удовлетворению особых образовательных (в том числе и индивидуальных) потребностей обучающегося с НОДА и оказание консультативной поддержки родителям (законным представителям), педагогическим работникам в их реализации.

4. *Информационно-просветительское направление* предусматривает повышение компетентности всех участников образовательного процесса по коррекции двигательных нарушений, обучающихся с НОДА, что реализуется посредством вооружения педагогических работников и родителей (законных представителей) необходимыми знаниями и умениями. Реализация данного направления предусматривает использование различных форм работы: лекций, вебинаров, бесед, тренингов, семинаров.

5. *Аналитическое направление* предусматривает осмысление итогов деятельности по коррекции двигательных нарушений, планирование работы на следующий год.

## **СОДЕРЖАНИЕ ОБУЧЕНИЯ ПО КОРРЕКЦИОННОМУ КУРСУ «ДВИГАТЕЛЬНАЯ КОРРЕКЦИЯ»**

Содержание коррекционно-развивающей работы для каждого обучающегося с НОДА определяется с учетом его особых образовательных потребностей на основе рекомендаций ПМПК, ИПРА, ППк образовательной организации. Содержание и срок реализации коррекционного курса зависят также от структуры и тяжести двигательного нарушения.

Особые образовательные потребности у обучающихся с НОДА задаются спецификой двигательных нарушений, а также спецификой нарушения психического и речевого развития, и определяют особую логику построения учебного процесса. Особыми образовательными потребностями обучающихся с НОДА являются:

- обязательность непрерывности коррекционно-развивающего процесса, реализуемого, как через содержание образовательных областей, так и в процессе индивидуальной работы;
- регламентация образовательной деятельности в соответствии с медицинскими рекомендациями и соблюдением ортопедического и лечебно-профилактического режима;
- необходимость использования специальных методов, приемов и средств обучения (в том числе специализированных компьютерных и ассистивных технологий, специального реабилитационного оборудования), обеспечивающих реализацию "обходных путей" обучения;
- индивидуализация обучения с учетом структуры и тяжести двигательного нарушения и вариативности их проявлений;
- наглядно-действенный характер содержания образования и упрощение системы учебно-познавательных задач, решаемых в процессе коррекции двигательных и иных нарушений;
- комплексный характер психокоррекционных воздействий, осуществляемых с включением всех анализаторных систем, в том числе и двигательного-кинестического анализатора;
- предоставление при необходимости услуг ассистента-помощника, тьютора;
- обеспечение особой пространственной и временной организации образовательной среды;
- обеспечение специальными приспособлениями и индивидуально адаптированными учебным местом;
- потребность в максимальном расширении образовательного пространства: посещение спортивных кружков, физкультурно-оздоровительных мероприятий направленных на коррекцию двигательных нарушений.

## **ПОДГОТОВИТЕЛЬНЫЙ КЛАСС (33ч.)**

### **Содержание коррекционного курса**

#### **Раздел 1. Диагностика.**

Диагностика, направленная на изучение уровня развития двигательной активности, имеющихся двигательных возможностей, сформированности общей моторики, функциональных возможностей рук, в том числе мелкой моторики и зрительно-моторной координации. Первичная диагностика проводится в начале учебного или при поступлении ребенка в образовательную организацию в иные сроки. Промежуточная диагностика осуществляется в соответствии с планом работы образовательной организации или по необходимости. Итоговая диагностика в конце учебного года.

#### **Раздел 2. Развитие двигательной активности.**

Подготовка место для проведения занятий в зависимости от вида работы и индивидуальных возможностей, размещение в классе (спортивном зале) спортивного материала и оборудования. Формирование общего понятия о развитии двигательной активности. Улучшение развития опорно-двигательного аппарата, сердечно-сосудистой, дыхательной и других систем. Развитие координации движений. Повышение работоспособности. Формирование контроля над положением головы и ее движениями. Развитие поворотов туловища. Развитие равновесия. Стимуляция самостоятельного передвижения и коррекция его нарушений. Развитие возможных активных движений.

Применение специальных приспособлений для развития двигательной активности Проведение подвижных игр для развития двигательной активности.

### **Раздел 3. Поддержка и развитие имеющихся двигательных возможностей, профилактика вторичных нарушений.**

Развитие задержанных статокинетических рефлексов и устранения влияния патологических рефлексов. Нормализация мышечного тонуса. Подбор позы и «рефлекс-запрещающих» позиций, при которых нарушения мышечного тонуса и интенсивность гиперкинезов являются минимальными. Применение специальных приспособлений для фиксации конечностей и головы ребенка. Формирование возрастных локомоторно-статических функций и разнообразных двигательных навыков, необходимых в быту, учебном процессе и трудовой деятельности. Проведение подвижных игр для развития двигательных навыков и на профилактику вторичных нарушений.

### **Раздел 4. Развитие общей моторики.**

Расширение двигательного опыта. Развитие умения согласовывать движения различных частей тела, целенаправленно выполнять отдельные действия и серии действий по инструкции педагога.

Тренировка отдельных элементов целостного двигательного акта. Развитие целенаправленности выполнения действий и движений по инструкции педагога (броски в цель, ловля и бросание).

### **Раздел 5. Развитие функциональных возможностей рук, в том числе мелкой моторики**

Развитие и координация движений кисти рук и пальцев. Отработка общей позы при письме и обучение среднему положению головы, поворотам и наклонам при строго определенном положении рук. Развитие зрительного контроля за движением рук в разных направлениях. Формирование правильного дифференцированного захвата предметов в зависимости от их размера, упругости, веса и других качеств. Развитие движений руки, формирование графических навыков. Развитие свободного движения правой руки при удержании предмета и в процессе различных манипуляций с ним. Выполнение специальных упражнений для развития зрительно– моторной координации (застежки, шнуровки). «Письмо» указательным пальцем, смоченным и краске, в альбоме. Массаж и пассивные упражнения кистей и пальцев рук. Применение специальных приспособлений для развития функции рук, в том числе мелкой моторики. Проведение игр для развития функции рук, в том числе мелкой моторики.

### **Раздел 6. Развитие зрительно-моторной координации**

Ориентировка в собственном теле: дифференциация правой/левой руки; правой/левой ноги; правой/левой части тела. Определения расположения предметов в пространстве (справа – слева, вверху – внизу и др. Пространственная ориентировка на горизонтальной поверхности (центр, верх, низ, правая, левая сторона). Ориентировка на горизонтальной поверхности по инструкции педагога. Развитие тактильной чувствительности. Развитие способности к движению и осознание своего тела в пространстве. Применение специальных приспособлений для развития ориентировки в пространстве. Проведение игр для развития ориентировки в пространстве. Проведение игр для кинестетического и кинетического развития

# 1 КЛАСС (33ч.)

## Содержание коррекционного курса

### **Раздел 1. Диагностика.**

Диагностика, направленная на изучение уровня развития двигательной активности, имеющихся двигательных возможностей, сформированности общей моторики, функциональных возможностей рук, в том числе мелкой моторики и зрительно-моторной координации. Первичная диагностика проводится в начале учебного или при поступлении ребенка в образовательную организацию в иные сроки. Промежуточная диагностика осуществляется в соответствии с планом работы образовательной организации или по необходимости. Итоговая диагностика в конце учебного года.

### **Раздел 2. Развитие двигательной активности.**

Закрепление навыков ходьбы, коррекция дефектов походки, совершенствование координационных систем и функции равновесия. Стимуляция самостоятельной ходьбы и коррекция ее нарушений. Формирование контроля над положением головы и ее движениями. Развитие поворотов туловища. Развитие равновесия. Развитие возможных активных движений. Применение специальных приспособлений для развития двигательной активности. Проведение подвижных игр для развития двигательной активности

### **Раздел 3. Поддержка и развитие имеющихся двигательных возможностей, профилактика вторичных нарушений.**

Коррекция патологических проявлений позно-тонических реакций. Контроль и координация движений. Нормализация мышечного тонуса. Тренировка отдельных элементов целостного двигательного акта. Применение специальных приспособлений для развития имеющихся двигательных возможностей, профилактика вторичных нарушений. Проведение подвижных игр для развития двигательных навыков и на профилактику вторичных нарушений.

### **Раздел 4. Развитие общей моторики.**

Укрепление мышц и улучшение координации движений. Совершенствование навыков ходьбы и бега. Развитие целенаправленности выполнения действий и движений по инструкции педагога (броски в цель, ходьба по «дорожке следов»). Согласование действий и движений разных частей тела (повороты и броски, наклоны и повороты). Выполнение гимнастических упражнений различной сложности. Выполнение упражнений на улучшение баланса, координации, гибкости и силы мышц. Применение специальных приспособлений для развития общей моторики. Проведение подвижных игр для развития общей моторики.

### **Раздел 5. Развитие функциональных возможностей рук, в том числе мелкой моторики.**

Проведение комплекса гимнастических упражнений для развития движений рук. Пальчиковая гимнастика. Обучение различным движениям пальцев рук, одновременным движениям пальцев рук и кисти. Воспроизведение и тренировка изолированных движений пальцев рук и кисти. Обводка, штриховка по трафарету. Аппликация. Лепка. Конструирование фигур и предметов из частей (более 7 деталей). Графический диктант. Специальные упражнения для удержания письменных принадлежностей. Применение специальных приспособлений для развития функции рук, в том числе

мелкой моторики. Проведение игр для развития функции рук, в том числе мелкой моторики. Игры с крупной мозаикой, крупами и др.

## **Раздел 6. Развитие зрительно-моторной координации.**

Ориентировка на собственном теле: дифференциация правой/левой руки; правой/левой ноги; правой/левой части тела. Ориентировка на теле собеседника, распложенного напротив ребенка. Определение расположения предметов в пространстве (справа – слева, вверху – внизу и др.). Движения в заданном направлении в пространстве (вперёд, назад). Пространственная ориентировка на горизонтальной поверхности. Кинестетическое и кинетическое развитие. Применение специальных приспособлений для развития зрительно-моторной координации. Проведение игр для развития зрительно-моторной координации и для кинестетического и кинетического развития.

## **2 КЛАСС (34ч.)**

### **Содержание коррекционного курса**

#### **Раздел 1. Диагностика.**

Диагностика, направленная на изучение уровня развития двигательной активности, имеющихся двигательных возможностей, сформированности общей моторики, функциональных возможностей рук, в том числе мелкой моторики и зрительно-моторной координации. Первичная диагностика проводится в начале учебного или при поступлении ребенка в образовательную организацию в иные сроки. Промежуточная диагностика осуществляется в соответствии с планом работы образовательной организации или по необходимости. Итоговая диагностика в конце учебного года.

#### **Раздел 2. Развитие двигательной активности.**

Обогащение двигательной деятельности. Формирование правильной осанки. Укрепление мышц туловища. Развитие равновесия. Стимуляция самостоятельной ходьбы и коррекция ее нарушений. Развитие возможных активных движений. Применение специальных приспособлений для развития двигательной активности. Проведение подвижных игр для развития двигательной активности.

#### **Раздел 3. Поддержка и развитие имеющихся двигательных возможностей, профилактика вторичных нарушений.**

Совершенствование правильного дыхания в различных исходных положениях и при выполнении движений. Развитие задержанных статокинетических рефлексов и устранения влияния патологических рефлексов. Нормализация мышечного тонуса. Выполнение упражнений на укрепление, нормализацию мышц и сохранения подвижности суставов. Тренировка отдельных элементов целостного двигательного акта. Применение специальных приспособлений для развития имеющихся двигательных возможностей, профилактика вторичных нарушений. Проведение подвижных игр для развития двигательных навыков и на профилактику вторичных нарушений.

#### **Раздел 4. Развитие общей моторики.**

Совершенствование навыков ходьбы и бега. Выполнение во время ходьбы и бега несложных заданий с предметами: обходить их, собирать, передавать друг другу, переключать с места на место. Обучение целенаправленным действиям по инструкции педагога, состоящих из 2-3-х звеньев. Развитие координации движений (игры типа «Тир», игры с мячом, обручем). Тренировка отдельных элементов целостного двигательного акта. Выполнение упражнений на улучшение баланса, координации, гибкости и силы мышц. Применение специальных приспособлений для развития общей моторики. Проведение подвижных игр для развития общей моторики.

#### **Раздел 5. Развитие функциональных возможностей рук, в том числе мелкой моторики.**

Пальчиковая гимнастика с речевым сопровождением. Развитие моторики руки, формирование графических навыков. Обводка и рисование по трафарету. Штриховка в разных направлениях. Синхронность работы обеих рук (штриховка, нанизывание). Работа с ножницами. Аппликация. Графический диктант. Работа с глиной, тестом и пластилином (раскатывание, скатывание, вдавливание). Конструирование предметов из геометрических фигур (более 9 деталей) по схеме, по инструкции, по образцу. Применение специальных приспособлений для развития функции рук, в том числе мелкой моторики. Проведение игр для развития функции рук, в том числе мелкой моторики. Игры с мозаикой, пазлами и др.

#### **Раздел 6. Развитие зрительно-моторной координации.**

Ориентировка в помещении по инструкции педагога. Ориентировка в линейном ряду (порядок следования) Ориентировка на листе бумаги по инструкции педагога по 2-3 признакам (верхний правый угол, нижний левый угол). Расположение плоскостных и объёмных предметов в вертикальном и горизонтальном поле листа. Формирование ощущений от статических и динамических поз различных мелких частей лица и тела (глаза, рот, пальцы), вербализация ощущений. Выполнение упражнений по заданию педагога, обозначение словом положения различных частей тела. Применение специальных приспособлений для развития ориентировки в пространстве. Имитация движений и поз. Проведение игр для развития зрительно-моторной координации.

### **3 КЛАСС (34ч.)**

#### **Содержание коррекционного курса**

##### **Раздел 1. Диагностика .**

Диагностика, направленная на изучение уровня развития двигательной активности, имеющихся двигательных возможностей, сформированности общей моторики, функциональных возможностей рук, в том числе мелкой моторики и зрительно-моторной координации. Первичная диагностика проводится в начале учебного или при поступлении ребенка в образовательную организацию в иные сроки. Промежуточная диагностика осуществляется в соответствии с планом работы образовательной организации или по необходимости. Итоговая диагностика в конце учебного года.

##### **Раздел 2. Развитие двигательной активности.**

Стимуляция двигательной активности. Формирование контроля над положением головы и ее движениями. Развитие равновесия. Развитие координаций движений. Развитие возможности удержания вертикальной позы и ходьбы с поддержкой. Стимуляция самостоятельного



передвижения и коррекции его нарушений. Развитие силы и выносливости. Развитие гибкости и подвижности. Развитие возможных активных движений. Применение специальных приспособлений для развития двигательной активности. Проведение подвижных игр для развития двигательной активности.

### **Раздел 3. Поддержка и развитие имеющихся двигательных возможностей, профилактика вторичных нарушений.**

Развитие задержанных статокинетических рефлексов и устранения влияния патологических рефлексов. Нормализация мышечного тонуса. Тренировка отдельных элементов целостного двигательного акта. Развитие и коррекция нарушенных двигательных функций. Включение формирующихся двигательных функций в повседневную двигательную активность. Предупреждение формирования вторичных двигательных стереотипов, вторичных патологических поз и положений. Применение специальных приспособлений для развития имеющихся двигательных возможностей, профилактика вторичных нарушений. Проведение подвижных игр для развития двигательных навыков и для профилактики вторичных нарушений.

### **Раздел 4. Развитие общей моторики.**

Развитие координаций движений. Передвижение, бег, прыжки, лазанье и ползание как жизненно важные способы передвижения человека. Развитие согласованности движений с включением разных групп мышц (броски в цель, кольцеброс, игры с мячом, обручем). Выполнение упражнений по заданию педагога, обозначение словом положения различных частей тела. Обучение целенаправленным действиям по инструкции педагога. Применение специальных приспособлений для развития общей моторики. Проведение подвижных игр для развития общей моторики.

### **Раздел 5. Развитие функциональных возможностей рук, в том числе мелкой моторики.**

Развитие моторики руки. Пальчиковая гимнастика с речевым сопровождением. Совершенствование точности движений (завязывание, развязывание, застегивание). Обводка контуров изображений предметов и геометрических фигур, дорисовывание геометрических фигур. Рисование бордюров. Графический диктант (зрительный и на слух). Вырезание ножницами из бумаги по контуру предметных изображений. Рисование. Оригами по показу, инструкции, схеме. Работа с глиной, тестом и пластилином (раскатывание, скатывание, вдавливание). Составление из частей на разрезном наглядном материале (пазлы различной сложности). Применение специальных приспособлений для развития функции рук, в том числе мелкой моторики. Проведение игр для развития функции рук, в том числе мелкой моторики. Игры с сюжетной мозаикой.

### **Раздел 6. Развитие зрительно-моторной координации.**

Ориентировка в помещении, используя понятия «ближе» - «дальше»; движение в заданном направлении, обозначение словом направления движения. Ориентировка в помещении по инструкции педагога. Вербальное обозначение пространственных отношений с использованием предлогов. Развитие пространственного праксиса. Моделирование пространственного расположения объектов относительно друг друга (мебели в комнате) по инструкции педагога. Ориентация на карте местности. Формирование ощущений от статических и динамических поз различных мелких частей лица и тела (глаза, рот, пальцы...). Выполнение упражнений по

заданию педагога, вербализация собственных ощущений. Имитация животных, инсценирование. Применение специальных приспособлений для развития зрительно-моторной координации и для кинестетического и кинетического развития. Проведение игр для развития зрительно-моторной координации и кинестетического и кинетического развития

#### **4 КЛАСС (34ч.)**

##### **Содержание коррекционного курса**

###### **Раздел 1. Диагностика .**

Диагностика, направленная на изучение уровня развития двигательной активности, имеющихся двигательных возможностей, сформированности общей моторики, функциональных возможностей рук, в том числе мелкой моторики и зрительно-моторной координации. Первичная диагностика проводится в начале учебного или при поступлении ребенка в образовательную организацию в иные сроки. Промежуточная диагностика осуществляется в соответствии с планом работы образовательной организации или по необходимости. Итоговая диагностика в конце учебного года.

###### **Раздел 2. Развитие двигательной активности.**

Обогащение двигательной деятельности. Нормализация двигательной активности. Развитие равновесия. Содействие становлению и оптимальному проявлению статокинетических рефлексов. Развитие возможности удержания вертикальной позы и ходьбы с поддержкой. Стимуляция самостоятельной ходьбы и коррекция ее нарушений. Развитие возможных активных движений. Улучшение развития опорно-двигательного аппарата, сердечно-сосудистой, дыхательной и других систем. Повышение работоспособности. Применение специальных приспособлений для развития двигательной активности. Проведение подвижных игр по развитию двигательной активности.

###### **Раздел 3. Поддержка и развитие имеющихся двигательных возможностей, профилактика вторичных возможных нарушений.**

Обучение подавлять проявление позно-тонических реакций, патологических синергий, синкинезий, гиперкинезов. Развитие задержанных статокинетических рефлексов и устранения влияния рефлексов. Тренировка отдельных элементов целостного двигательного акта. Включение формирующихся двигательных функций в повседневную двигательную активность ребенка. Предупреждение формирования вторичных стереотипов, вторичных патологических поз и положений. Применение специальных приспособлений для развития имеющихся двигательных возможностей, профилактики вторичных нарушений. Проведение подвижных игр по развитию двигательных навыков и профилактики вторичных нарушений.

###### **Раздел 4. Развитие общей моторики.**

Коррекция дефектов статики и локомаций. Ходьба, бег, прыжки, как жизненно важные способы передвижения человека. Развитие согласованности движений с включением разных групп мышц при выполнении упражнений по инструкции педагога. Выполнение целенаправленных действий по трёх- и четырехзвенной инструкции педагога, опосредование в речи своей деятельности. Соотношение движений с поданным звуковым сигналом. Применение специальных приспособлений для развития общей моторики. Проведение подвижных игр по развитию общей моторики.

## **Раздел 5. Развитие функциональных возможностей рук, в том числе мелкой моторики.**

Развитие моторики руки. Пальчиковая гимнастика с речевым сопровождением. Совершенствование точности движений (завязывание, развязывание, застегивание). Обводка контуров изображений предметов и геометрических фигур, дорисовывание геометрических фигур. Рисование бордюров. Графический диктант (зрительный и на слух). Вырезание ножницами из бумаги по контуру предметных изображений. Рисование. Оригами по показу, инструкции, схеме. Работа с глиной, тестом и пластилином (раскатывание, скатывание, вдавливание). Составление из частей на разрезном наглядном материале (пазлы различной сложности). Применение специальных приспособлений для развития функции рук, в том числе мелкой моторики. Проведение игр для развития функции рук, в том числе мелкой моторики. Игры с сюжетной мозаикой

## **Раздел 6. Развитие зрительно-моторной координации.**

Ориентировка в помещении и на улице; вербализация пространственных отношений. Выполнение заданий педагога, связанных с изменением направления движения. Самостоятельное моделирование пространственных ситуаций (расстановка мебели в кукольной комнате). Составление схем-планов помещений, зданий, архитектурных памятников. Ориентация в частях света (север-юг, запад-восток) относительно своего тела и на карте. Использование компаса. Составление маршрутов на плане, карте (план эвакуации, маршрут прогулки, поход в магазин). Ориентировка на листе бумаги разного формата (тетрадный, альбомный, ватман) и по-разному расположенного (горизонтально, вертикально, под углом) при выполнении заданий педагога на расположение и перемещение на нём предметов, игрушек. Вербализация собственных ощущений. Развитие тактильной чувствительности. Сочетание движений и поз разных частей тела. Закрепление тактильных ощущений при работе с пластилином, тестом, глиной. Воображаемые действия (подбросить мяч, наколоть дрова и др.). Определение на ощупь разных свойств и качеств предметов, их величины и формы (выпуклый, вогнутый, колючий, горячий, деревянный, круглый и т.д.). Применение специальных приспособлений для развития зрительно-моторной координации и для кинестетического и кинетического развития. Проведение игр по развитию зрительно-моторной координации и по кинестетическому и кинетическому развитию.

Все разделы программы курса занятий взаимосвязаны. В основе предложенной системы лежит комплексный подход, предусматривающий решение на одном занятии разных, но однонаправленных задач из нескольких разделов программы, способствующих двигательному развитию обучающегося с НОДА.

## **ПЛАНИРУЕМЫЕ РЕЗУЛЬТАТЫ ОСВОЕНИЯ КОРРЕКЦИОННОГО КУРСА «ДВИГАТЕЛЬНАЯ КОРРЕКЦИЯ»**

Планируемые (возможные) результаты освоения курса должны уточняться и конкретизироваться с учетом индивидуальных особенностей и возможностей, обучающихся с НОДА.

### **ЛИЧНОСТНЫЕ РЕЗУЛЬТАТЫ**

В центре примерной рабочей программы НОО обучающихся с НОДА коррекционного курса "Двигательная коррекция" в соответствии с ФГОС НОО ОВЗ находится личностное развитие обучающихся с НОДА, приобщение их к российским традиционным духовным

ценностям, а также социализация личности.

Личностные результаты освоения коррекционного курса соответствуют ФГОС НОО ОВЗ, конкретизируются и дополняются с учетом особых образовательных потребностей, обучающихся с НОДА:

- первоначальные представления о человеке как члене общества, о правах и ответственности, уважении и достоинстве человека, о нравственно-этических нормах поведения и правилах межличностных отношений.
- проявление сопереживания, уважения и доброжелательности;
- неприятие любых форм поведения, направленных на причинение физического и морального вреда другим людям.
- соблюдение правил здорового и безопасного (для себя и других людей) образа жизни в окружающей среде (в том числе информационной);
- бережное отношение к физическому и психическому здоровью.
- осознание ценности труда в жизни человека и общества, ответственное потребление и познавательные интересы, активность, инициативность, любознательность и самостоятельность в познании.

Учитывая специфические особенности личностного развития обучающихся с НОДА, личностные результаты расширяются за счет жизненных компетенций, формирование которых требует специального обучения:

- сформированность навыков пространственной и социально-бытовой ориентировки;
- сформированность реальных представлений о собственных возможностях и ограничениях здоровья, о необходимом жизнеобеспечении, способности вступать в коммуникацию со взрослыми по вопросам медицинского сопровождения и создания специальных условий для пребывания в образовательной организации, сообщать о своих нуждах и правах в образовательной организации;
- сформированность социально-бытовых умений, необходимых в рутинной жизни (самостоятельное посещение туалета, организация рабочего места, переодевание на урок физкультуры и т.д.), на сколько это возможно в каждом индивидуальном случае развития, обучающегося с НОДА;
- сформированность умения обращаться с просьбой к окружающим, особенно в ситуации, когда обучающийся с НОДА лишен возможности себя самостоятельно обслуживать, поддержать разговор, корректно выразить отказ, сочувствие, благодарность, использовать разные варианты коммуникации для решения какой-либо проблемной ситуации.
- сформированность осмысленных представлений о реальной картине мира (соблюдение правил безопасности жизнедеятельности, уточнение, расширение, упорядочивание представлений об окружающем природном и социальном мире и др.);
- сформированность умения самостоятельно и безопасно передвигаться в знакомом и незнакомом пространстве с использованием специального оборудования;
- сформированность дифференцированных и осмысленных согласно возрасту представлений о социальном окружении, ценностях и социальных ролях (знание правил и норм общественного поведения, использование их, умение оценивать свое социальное окружение, умение использовать принятые в обществе социальные ритуалы и др.).

Оценка личностных результатов может осуществляться в процессе проведения мониторинговых процедур, содержание которых разрабатывает образовательная организация с учетом типологических и индивидуальных особенностей обучающихся с НОДА, их индивидуальных особых образовательных потребностей. Мониторинг позволит осуществить не только оценку достижения планируемых личностных результатов, но и корректировать (в случае необходимости) организационно-содержательные характеристики коррекционного курса. В целях обеспечения своевременности и объективности оценки личностных результатов целесообразно использовать все три формы мониторинга: первичную, промежуточную и

итоговую диагностику. Для полноты оценки личностных результатов следует учитывать мнение родителей (законных представителей) воспитывающих обучающихся с НОДА поскольку важным параметром оценки служит формирование у обучающихся готовности и способности к их проявлению в повседневной жизни в различных социальных средах (школьной, семейной). Оценка личностных результатов предполагает, прежде всего, оценку продвижения, обучающегося с НОДА в овладении жизненными компетенциями

## **МЕТАПРЕДМЕТНЫЕ РЕЗУЛЬТАТЫ**

Метапредметные результаты характеризуют уровень сформированности познавательных, коммуникативных и регулятивных УУД, которые обеспечивают успешность реализации коррекционного курса, а также становление способности к самообразованию и саморазвитию. В результате освоения содержания коррекционного курса, обучающиеся с НОДА овладевают рядом междисциплинарных понятий, а также различными знаково-символическими средствами, которые помогают обучающимся с двигательными нарушениями применять знания как в типовых, так и в новых, нестандартных учебных ситуациях.

*Планируемые метапредметные результаты освоения коррекционного курса:*

- уметь целенаправленно выполнять действия по инструкции;
- организовывать самостоятельную деятельность с учётом требований её безопасности, сохранности инвентаря и оборудования, организации места занятий с учетом психофизических особенностей развития обучающихся с НОДА;
- планировать собственную деятельность, распределять нагрузку и отдых в процессе её выполнения исходя из индивидуальных особенностей развития, обучающихся с НОДА;
- анализировать и объективно оценивать результаты собственного труда, находить возможности и способы их улучшения с учетом двигательных возможностей обучающихся с НОДА;
- технически правильно выполнять двигательные действия из базовых видов спорта, использовать их в игровой и соревновательной деятельности с учетом двигательных возможностей.

### **— ПРЕДМЕТНЫЕ РЕЗУЛЬТАТЫ**

Предметные результаты освоения данного курса не предусмотрены, т.к. он носит коррекционную направленность, главной целью освоения курса «Двигательная коррекция» в совокупности с остальными курсами коррекционной области является успешное овладение ФАОП НОО ОВЗ.

Результаты по программе индивидуальны для каждого обучающегося с НОДА и зависят от степени выраженности двигательных нарушений и сочетанности нарушений. Учебный материал носит вариативный характер и подбирается педагогом самостоятельно в зависимости от уровня двигательного развития, обучающегося с НОДА. Положительным результатом можно считать снижение объема необходимой помощи, расширение двигательных возможностей, развитие двигательной активности, снижение эмоционального напряжения и улучшение восприятия собственного тела, собственных двигательных возможностей, расширение сферы жизненных компетенций.

Формы работы: игры, соревнования, турниры, эстафеты.

## **2. Программа коррекционной работы.**

Коррекционная работа осуществляется в ходе всего учебно-образовательного процесса, при изучении предметов учебного плана и на специальных коррекционно-развивающих занятиях, где осуществляется коррекция дефектов психофизического развития обучающихся с НОДА и оказывается помощь в освоении нового учебного материала на уроке и в освоении АООП НОО в целом.

Программа коррекционной работы в соответствии с требованиями ФГОС НОО обучающихся с ОВЗ, ФАОП НОО, представляет собой *систему комплексной помощи* обучающимся с НОДА в освоении АООП НОО, коррекцию недостатков в физическом и (или) психическом развитии обучающихся с НОДА, их социальную адаптацию.

В целях удовлетворения особых образовательных потребностей обучающихся с НОДА программа коррекционной работы расширяется за счет включения индивидуально-ориентированного коррекционно-логопедического воздействия, сквозными направлениями которого выступают: работа по преодолению нарушений фонетического компонента речевой функциональной системы; фонологического дефицита и совершенствованию лексико-грамматического строя речи, связной речи, по профилактике и коррекции нарушений чтения и письма, по развитию коммуникативных навыков.

Согласно пункту 98.4 ФАОП НОО Программа коррекционной работы может предусматривать вариативные формы специального сопровождения обучающихся с НОДА. Варьироваться могут содержание, организационные формы работы, степень участия специалистов сопровождения, что способствует реализации и развитию больших потенциальных возможностей обучающихся с НОДА и удовлетворению их особых образовательных потребностей.

*Программа коррекционной работы обеспечивает:*

возможность освоения обучающимися с НОДА АООП НОО и их интеграции в образовательной организации;

возможность овладения обучающимися с НОДА навыками коммуникации; дифференциации и осмысления картины мира и ее временно-пространственной организации; осмысление своего социального окружения и освоение соответствующих возрастусистемы ценностей и социальных ролей;

соблюдение допустимого уровня нагрузки, определяемого с привлечением медицинских работников;

проведение подгрупповых и индивидуальных логопедических занятий.

**Целью программы** коррекционной работы является создание системы комплексного психолого-медико-педагогического сопровождения процесса освоения АООП НОО обучающимися с НОДА, позволяющего учитывать их особые образовательные потребности на основе осуществления индивидуального и дифференцированного подхода в образовательном процессе.

**Задачи программы:**

- определение особых образовательных потребностей обучающихся с НОДА;
- повышение возможностей обучающихся с НОДА в освоении АООП НОО и интеграции в образовательный процесс;
- своевременное выявление обучающихся с НОДА с трудностями адаптации в образовательно-воспитательном процессе; обеспечение обучающемуся успеха в различных видах деятельности с целью предупреждения негативного отношения к учебе, ситуации школьного обучения в целом, повышения мотивации к школьному обучению.
- коррекционная помощь в овладении базовым содержанием обучения;
- коррекция нарушений устной речи, коррекция и профилактика нарушений чтения и письма;
- развитие сознательного использования языковых средств в различных коммуникативных ситуациях с целью реализации полноценных социальных контактов с окружающими;
- создание и реализация условий, нормализующих анализаторную, аналитико-синтетическую и регуляторную деятельность на основе координации педагогических, психологических и медицинских средств воздействия в процессе комплексной психолого-медико-педагогической коррекции;

- оказание родителям (законным представителям) обучающихся с НОДА консультативной и методической помощи по медицинским, социальным, психологическим, правовым и другим вопросам.

Содержание программы коррекционной работы определяет следующие **принципы**:

Принцип **приоритетности интересов** обучающегося определяет отношение работников организации, которые призваны оказывать каждому обучающемуся помощь в развитии с учетом его индивидуальных образовательных потребностей.

Принцип **системности** - обеспечивает единство всех элементов коррекционно-воспитательной работы: цели и задач, направлений осуществления и содержания, форм, методов и приемов организации, взаимодействия участников.

Принцип **непрерывности** обеспечивает проведение коррекционной работы на всем протяжении обучения школьников с учетом изменений в их личности.

Принцип **вариативности** предполагает создание вариативных программ коррекционной работы с обучающимся с учетом их особых образовательных потребностей и возможностей психофизического развития.

Принцип **единства психолого-педагогических и медицинских средств**, обеспечивающий взаимодействие специалистов психолого-педагогического и медицинского блока в деятельности по комплексному решению задач коррекционно-воспитательной работы.

Принцип **сотрудничества с семьей** основан на признании семьи как важного участника коррекционной работы, оказывающего существенное влияние на процесс развития ребенка и успешность его интеграции в общество.

#### План реализации программы

Коррекционная работа реализуется поэтапно. Последовательность этапов и их адресность создают необходимые предпосылки для устранения дезорганизующих факторов. Одной из форм коррекционной работы в школе является деятельность школьного психолого-медико-педагогического совета (консилиума).

Таблица 1

<i>Содержание работы</i>	<i>Организационная деятельность</i>
<b>I этап. Подготовительный</b>	
<ul style="list-style-type: none"> <li>• подбор методов изучения личности</li> <li>• подбор методик изучения психологических особенностей</li> <li>• подбор методик для определения уровня обученности, обучаемости, воспитанности, воспитуемости</li> <li>• социальная карта семьи</li> <li>• методическая и практическая подготовка педагогических кадров</li> </ul>	<ul style="list-style-type: none"> <li>• предварительное планирование</li> <li>• разработка и отбор оптимального содержания, методов и форм предстоящей деятельности</li> <li>• обеспечение условий предстоящей деятельности</li> <li>• подбор и Распределение конкретных участников работы</li> <li>• постановка задач перед исполнителями и создание настроения на работу</li> </ul>
<b>II этап. Сбор и анализ информации (начало учебного года)</b>	
<ul style="list-style-type: none"> <li>• проведение бесед, тестирования, анкетирования, экспертных оценок, наблюдения, логопедического обследования</li> <li>• изучение личных дел учащихся</li> <li>• изучение листа здоровья учащихся</li> <li>• консультация врачей и других специалистов</li> <li>• посещение семей учащихся</li> </ul>	<ul style="list-style-type: none"> <li>• консультативная помощь в процессе сбора информации</li> <li>• контроль за сбором информации на входе в коррекционно-развивающую деятельность</li> </ul>
<b>III этап. Этап планирования, организации, координации (начало учебного года)</b>	
<b>ППк(первичный)</b>	
<ul style="list-style-type: none"> <li>• уточнение полученной информации</li> <li>• определение особенностей развития учащегося</li> <li>• выработка рекомендаций по организации учебно-воспитательного процесса.</li> </ul>	<ul style="list-style-type: none"> <li>• анализ результатов психолого-педагогического обследования на входе в коррекционно-развивающую работу</li> <li>• анализ состояния здоровья обучающихся с НОДА</li> <li>• планирование коррекционно-развивающей деятельности</li> </ul>
<b>IV этап. Проведение коррекционно-развивающей деятельности</b>	

<ul style="list-style-type: none"> <li>• включение коррекционно-развивающих целей в учебно-воспитательное планирование, привлечение к работе других специалистов</li> <li>• проведение занятий психологом, логопедами, педагогами</li> <li>• работа с родителями</li> </ul>	<ul style="list-style-type: none"> <li>• помощь в процессе реализации коррекционно-развивающей работы</li> <li>• контроль за проведением коррекционно-развивающей работы</li> </ul>
<b>V этап. Сбор информации (конец учебного года)</b>	
<ul style="list-style-type: none"> <li>• проведение бесед, тестирования, анкетирования, экспертных оценок, наблюдения, логопедического обследования</li> </ul>	<ul style="list-style-type: none"> <li>• консультативная помощь в процессе сбора информации</li> <li>• контроль за сбором информации на выходе в коррекционно-развивающую деятельность</li> </ul>
<b>VI этап. Этап регуляции и корректировки (конец учебного года) ППк( консилиум) (плановый)</b>	
<ul style="list-style-type: none"> <li>• уточнение полученной информации</li> <li>• оценка динамики развития:</li> <li>• «+» результат – завершение работы;</li> <li>• «-&gt;» результат – корректировка деятельности, возврат на II – VI этап</li> </ul>	<ul style="list-style-type: none"> <li>• анализ хода и результатов коррекционно-развивающей работы</li> <li>• подведение итогов</li> </ul>
<b>VII этап. Завершение работы (при положительных результатах). ППк(консилиум) (заключительный)</b>	
<ul style="list-style-type: none"> <li>• отбор оптимальных форм, методов, средств, способов, приемов взаимодействия педагогов с учащимися, родителями</li> <li>• повышение профессиональной подготовки педагогов</li> <li>• перспективное планирование</li> </ul>	<ul style="list-style-type: none"> <li>• обобщение опыта работы</li> <li>• подведение итогов</li> <li>• планирование дальнейшей коррекционной работы</li> </ul>

Коррекционная работа с обучающимися с НОДА осуществляется в ходе всего учебно-образовательного процесса:

- через содержание и организацию образовательного процесса (индивидуальный и дифференцированный подход, несколько сниженный темп обучения, структурная упрощенность содержания, повторность в обучении, активность и сознательность в обучении);
- в рамках внеурочной деятельности в форме специально организованных индивидуальных и групповых занятий (психокоррекционные и логопедические занятия, занятия логоритмикой);
- в рамках психологического и социально-педагогического сопровождения обучающихся с НОДА .

**Основными направлениями в коррекционной работе являются:**

- коррекционная помощь в овладении базовым содержанием обучения;
- развитие эмоционально-личностной сферы и коррекция ее недостатков;
- развитие познавательной деятельности и целенаправленное формирование высших психических функций;
- формирование произвольной регуляции деятельности и поведения;
- коррекция нарушений устной и письменной речи;
- обеспечение ребенку успеха в различных видах деятельности с целью предупреждения негативного отношения к учёбе, ситуации школьного обучения в целом, повышения мотивации к школьному обучению.

**Программа коррекционной работы** на уровне начального общего образования обучающихся с НОДА **включает в себя взаимосвязанные направления**, отражающие ее основное содержание:

**1. Диагностическая работа** - обеспечивает выявление особенностей развития и здоровья обучающихся с НОДА с целью создания благоприятных условий для овладения ими содержанием АООП НОО. Проведение диагностической работы предполагает осуществление:

- 1) психолого-педагогического и медицинского обследования с целью выявления их особых образовательных потребностей:

- развития познавательной сферы, специфических трудностей в овладении содержанием образования и потенциальных возможностей;



- развития эмоционально-волевой сферы и личностных особенностей обучающихся с НОДА ;
  - определение социальной ситуации развития и условий семейного воспитания обучающегося;
- 2) мониторинга динамики развития обучающихся с НОДА , их успешности в освоении АООП НОО;
- 3) анализа результатов обследования с целью проектирования и корректировки коррекционных мероприятий.

**2. *Коррекционно-развивающая работа*** обеспечивает организацию мероприятий, способствующих личностному развитию учащихся, коррекции недостатков в психофизическом развитии и освоению ими содержания образования.

***Коррекционно-развивающая работа включает:***

- составление индивидуальной программы психологического сопровождения обучающегося (совместно с педагогами);
- формирование в классе психологического климата комфортного для всех обучающихся с НОДА ;
- организацию внеурочной деятельности, направленной на развитие познавательных интересов учащихся, их общее социально-личностное развитие;
- разработку оптимальных для развития обучающихся с НОДА групповых и индивидуальных коррекционных программ (методик, методов и приёмов обучения) в соответствии с их особыми образовательными потребностями;
- организацию и проведение специалистами индивидуальных и групповых занятий по психокоррекции, необходимых для преодоления нарушений развития обучающихся с НОДА ;
- развитие эмоционально-волевой и личностной сферы обучающегося и коррекцию его поведения;
- социальное сопровождение обучающегося в случае неблагоприятных условий жизни при психотравмирующих обстоятельствах.

**1. *Консультативная работа*** обеспечивает непрерывность специального сопровождения обучающихся с НОДА в освоении АООП НОО, консультирование специалистов, работающих с детьми, их семей по вопросам реализации дифференцированных психолого-педагогических условий обучения, воспитания, коррекции, развития и социализации обучающихся с НОДА.

***Консультативная работа включает:***

- психолого-педагогическое консультирование педагогов по решению проблем в развитии и обучении, поведении и межличностном взаимодействии конкретных обучающихся с НОДА ;
- консультативную помощь семье в вопросах решения конкретных вопросов воспитания и оказания возможной помощи обучающимся в освоении общеобразовательной программы.

**4. *Информационно-просветительская работа*** предполагает осуществление разъяснительной деятельности в отношении педагогов и родителей по вопросам, связанным с особенностями осуществления процесса обучения и воспитания обучающихся с НОДА, взаимодействия с педагогами и сверстниками, их родителями (законными представителями) и др.

***Информационно-просветительская работа включает:***

- проведение тематических выступлений для педагогов и родителей по разъяснению индивидуально-типологических особенностей различных категорий обучающихся с НОДА ;
- оформление информационных стендов, печатных и других материалов;
- психологическое просвещение педагогов с целью повышения их психологической компетентности;
- психологическое просвещение родителей с целью формирования у них элементарной психолого-психологической компетентности.

Программа коррекционной работы на уровне начального общего образования включает в себя взаимосвязанные направления. Данные направления отражают её основное содержание.

### **Характеристика содержания**

*Диагностическая работа включает:*

- ..... своевременное выявление детей, нуждающихся в специализированной помощи;
- ..... раннюю (с первых дней пребывания ребёнка в образовательном учреждении) диагностику отклонений в развитии и анализ причин трудностей адаптации;
- ..... комплексный сбор сведений о ребёнке на основании диагностической информации от специалистов разного профиля;
- ..... определение уровня актуального и зоны ближайшего развития обучающегося с ограниченными возможностями здоровья, выявление его резервных возможностей;
- ..... изучение развития эмоционально-волевой сферы и личностных особенностей обучающихся с НОДА ;
- ..... изучение социальной ситуации развития и условий семейного воспитания ребёнка;
- ..... изучение адаптивных возможностей и уровня социализации ребёнка с ограниченными возможностями здоровья;
- ..... системный разносторонний контроль специалистов за уровнем и динамикой развития ребёнка;
- ..... анализ успешности коррекционно-развивающей работы.

*Коррекционно-развивающая работа включает:*

- выбор оптимальных для развития ребёнка с ограниченными возможностями здоровья коррекционных программ/методик, методов и приёмов обучения в соответствии с его особыми образовательными потребностями;
- ..... организацию и проведение специалистами индивидуальных и групповых коррекционно-развивающих занятий, необходимых для преодоления нарушений развития и трудностей обучения;
- ..... системное воздействие на учебно-познавательную деятельность ребёнка в динамике образовательного процесса, направленное на формирование универсальных учебных действий и коррекцию отклонений в развитии;
- ..... коррекцию и развитие высших психических функций;
- ..... развитие эмоционально-волевой и личностной сфер ребёнка и психокоррекцию его поведения;
- ..... социальную защиту ребёнка в случаях неблагоприятных условий жизни при психотравмирующих обстоятельствах.

*Консультативная работа включает:*

- выработку совместных обоснованных рекомендаций по основным направлениям работы с обучающимся с ограниченными возможностями здоровья, единых для всех участников образовательного процесса;
- ..... консультирование специалистами педагогов по выбору индивидуально-ориентированных методов и приёмов работы с обучающимся с ограниченными возможностями здоровья;
- ..... консультативную помощь семье в вопросах выбора стратегии воспитания и приёмов коррекционного обучения ребёнка с ограниченными возможностями здоровья.

*Информационно-просветительская работа предусматривает:*

- ..... различные формы просветительской деятельности (лекции, беседы, печатные материалы для индивидуального использования), направленные на разъяснение участникам образовательного процесса – обучающимся (как имеющим, так и не имеющим недостатки в развитии), их родителям (законным представителям), педагогическим работникам, вопросов, связанных с особенностями образовательного процесса и сопровождения детей с ограниченными возможностями здоровья;

- .....проведение тематических выступлений для педагогов и родителей по разъяснению индивидуально-типологических особенностей различных категорий детей с ограниченными возможностями здоровья.

#### **Этапы реализации программы:**

Коррекционная работа реализуется поэтапно. Последовательность этапов и их адресность создают необходимые предпосылки для устранения дезорганизующих факторов.

1) *Этап сбора и анализа информации* (информационно-аналитическая деятельность). Результатом данного этапа является оценка контингента обучающихся с НОДА для учёта особенностей развития детей, определения специфики и их особых образовательных потребностей; оценка образовательной среды с целью соответствия требованиям программно-методического обеспечения, материально-технической и кадровой базы учреждения.

2) *Этап планирования, организации, координации* (организационно-исполнительская деятельность). Результатом работы является особым образом организованный образовательный процесс, имеющий коррекционно-развивающую направленность и процесс специального сопровождения детей с ограниченными возможностями здоровья при специально созданных (вариативных) условиях обучения, воспитания, развития, социализации рассматриваемой категории детей.

3) *Этап диагностики коррекционно-развивающей образовательной среды* (контрольно-диагностическая деятельность). Результатом является констатация соответствия созданных условий и выбранных коррекционно-развивающих и образовательных программ особым образовательным потребностям ребёнка.

4) *Этап регуляции и корректировки* (регулятивно-корректировочная деятельность). Результатом является внесение необходимых изменений в образовательный процесс и процесс сопровождения детей с ограниченными возможностями здоровья, корректировка условий и форм обучения, методов и приёмов работы.

#### **Механизм реализации программы:**

Одним из основных механизмов реализации коррекционной работы является оптимально выстроенное *взаимодействие специалистов МОУ «СОШ № 33»*, обеспечивающее системное сопровождение детей с ограниченными возможностями здоровья специалистами различного профиля в образовательном процессе. Такое взаимодействие включает:

- комплексность в определении и решении проблем обучающегося с НОДА, предоставлении ему квалифицированной помощи специалистов разного профиля;
- многоаспектный анализ личностного и познавательного развития обучающегося с НОДА;
- разработка индивидуальных образовательных маршрутов обучающихся с НОДА.

Консолидация усилий разных специалистов в области психологии, педагогики, медицины, социальной работы позволит обеспечить систему комплексного психолого-медико-педагогического сопровождения и эффективно решать проблемы ребёнка. Наиболее распространённые и действенные формы организованного взаимодействия специалистов на современном этапе — это консилиумы и службы сопровождения образовательного учреждения, которые предоставляют многопрофильную помощь ребёнку и его родителям (законным представителям), а также образовательному учреждению в решении вопросов, связанных с адаптацией, обучением, воспитанием, развитием, социализацией детей с ограниченными возможностями здоровья.

В качестве ещё одного механизма реализации коррекционной работы следует обозначить *социальное партнёрство*, которое предполагает профессиональное взаимодействие образовательного учреждения с внешними ресурсами (организациями различных ведомств, общественными организациями и другими институтами общества).

#### **Социальное партнёрство включает:**

- сотрудничество с учреждениями образования и другими ведомствами по вопросам преемственности обучения, развития и адаптации, социализации, здоровьесбережения детей с ограниченными возможностями здоровья;
- сотрудничество со средствами массовой информации,

- сотрудничество с родительской общественностью;
- БУ ВО «Областной центр психолого-педагогической, медицинской и социальной помощи»;
- детская поликлиника.

### **Психолого-педагогическое сопровождение учащихся с НОДА**

**Логопедическое сопровождение** направлено на предупреждение и устранение нарушений письменной речи у учащихся младших классов с учетом психофизиологических особенностей усвоения навыка письма и чтения детьми с ограниченными возможностями здоровья.

*Цель логопедической работы* - комплексное воздействие на все стороны устной и письменной речи у учащихся младших классов.

Логопедическая работа в МОУ «СОШ № 33» направлена на решение следующих *задач*:

1. Совершенствование у учащихся слухового и зрительного внимания, слуховой и зрительной памяти, мышления.
2. Развитие фонематического восприятия.
3. Развитие процессов слухового и зрительного гнозиса, дифференциация артикуляторно и акустически сходных фонем.
4. Закрепление четкой связи между звуком и буквой.
5. Развитие процессов фонематического анализа и синтеза.
6. Развитие процессов языкового анализа и синтеза на всех уровнях (слог, слово, предложение, текст).
7. Развитие процессов зрительного гнозиса, дифференциация оптически сходных фонем.
8. Обогащение лексического запаса.
9. Развитие грамматического строя речи.
10. Развитие связной речи.
11. Развитие мелкой и ручной моторики.
12. Развитие навыков само и взаимоконтроля, умение работать в коллективе.

С 1 по 15 сентября и 15 по 30 мая – диагностика речевого нарушения. Обследование речевой деятельности детей проводится с соблюдением определенной последовательности этапов и включает анализ основных составляющих речевую систему компонентов.

В конце каждого полугодия со 2 по 4 класс исследуется уровень смыслового чтения учащихся.

### **Психологическое сопровождение учащихся НОДА**

*Цель психологического сопровождения* обучающихся с НОДА начальной школы - сохранение и поддержание психологического здоровья учащихся

#### **Задачи:**

- профилактика проблем, связанных с адаптацией;
- содействие полноценному интеллектуальному и эмоциональному развитию детей и подростков на протяжении обучения в школе;
- формирование психологического здоровья обучающихся с НОДА ;
- организация психологической помощи.

### **Основные направления деятельности педагога-психолога начальной школы**

Таблица 2

<i>Направление</i>	<i>Сроки</i>
<b><i>Профилактическое</i></b>	
Занятия по профилактике и коррекции адаптации у первоклассников	Сентябрь-декабрь
Занятия по профилактике трудностей при переходе в среднее звено	Январь-апрель
<b><i>Диагностическое</i></b>	
Определение уровня готовности к школьному обучению	Октябрь-ноябрь
Изучение социально-психологической адаптации к школе	Октябрь
Наблюдение за протеканием процесса адаптации	Сентябрь-ноябрь
Определение интеллектуальной и эмоциональной готовности к переходу в среднее звено	Апрель-май
Определение психологического климата в классе (социометрия)	По запросу
Определение самооценки	Декабрь
Работа по запросам педагогов и администрации	В течение года

Изучение эмоционального состояния педагогов для определения профессионального выгорания;	В течение года
<b>Коррекционно-развивающее</b>	
Занятия по развитию познавательных процессов	В течение года
Занятия по развитию сплоченности, взаимопонимания в коллективе	В течение года
Занятия по коррекции поведения с «трудными» детьми	В течение года
<b>Консультативное</b>	
Консультации для обучающихся с НОДА , родителей, педагогов	В течение года
<b>Просветительское</b>	
Выступление на родительских собраниях	В течение года
Оформление информационных листов	В течение года

№	Проблема	№	Методики диагностики	Автор методики	
1	Познавательные	1.	«Заучивание 10 слов»,	А. Р. Лурия	
		2	«Тест интеллекта свободный от влияния культуры»	Р. Кеттелл	
		3	«Корректирующая проба»	Бурдон	
		4	Практический материал для проведения психолого-педагогического обследования	С.Д. Забрамная О.В. Боровик	
		5	Нарисуй человека	Ф.Л. Гудинаф	
		6	Изучение развития логических операций младшего школьника	Э.Ф. Замбацявичене	
		7	Изучение гибкости построения графического образа	Е.П. Торранс	
2	Эмоциональные, личностные	1	Графические	«Дом-дерево-человек»	Д. Бук
		2		Рисунок семьи	В. Вульф
		3	Цветовой тест		М. Люшер
		4	Детский вариант личностного опросника		Г. Айзенк

### Сопровождение обучающихся с НОДА социальным педагогом

Целью работы социально-психологического сопровождения является обеспечение социально-психологической и педагогической поддержки дезадаптированных детей.

#### Задачи:

- 1) создание условий для совершенствования возможностей обучающегося и его окружения в решении трудных жизненных ситуаций;
- 2) создание условий для обеспечения соблюдения прав и законных интересов несовершеннолетних;
- 3) реализация необходимых мер по воспитанию и развитию учащихся и получению ими основного общего образования;
- 4) привлечение учащихся в общедоступные школьные и внешкольные кружки и спортивные секции, а также включение их в социально-полезную деятельность в соответствии с их потребностями, интересами и возможностями;
- 5) реализация существующих внутришкольных программ и методик, направленных на формирование здорового образа жизни, гармоничных отношений в семье, комфортного психологического климата в классе, разрешение конфликтных ситуаций, толерантного отношения к окружающим; формирование законопослушного поведения несовершеннолетних;
- 6) координация усилий педагогического коллектива для восстановления социального статуса учащихся, преодоления комплекса неполноценности;
- 7) проведение мероприятий на сохранение и укрепление здоровья школьников;

- 8) выявление учащихся, оказавшихся в трудной жизненной ситуации; учащихся, систематически пропускающих по неуважительной причине занятия в школе и учащихся, склонных к правонарушениям и бродяжничеству; социально-незащищенных семей и семей, находящихся в социально-опасном положении;
- 9) защита и охрана прав детей во взаимодействии с представителями социальных институтов;
- 10) проведение постоянной разъяснительной работы по формированию ценностей «ответственного родительства» и устойчивых моделей воспитания детей без применения насилия в рамках внеклассных и внешкольных мероприятий; профилактика внутрисемейных конфликтов;
- 11) взаимодействие со специалистами комиссии по делам несовершеннолетних и защите прав (КДН и ЗП).

#### **Методы работы социального педагога:**

1. наблюдение в учебной и внеурочной деятельности;
2. изучение документации вновь прибывших учащихся;
3. диагностика личностных особенностей учащихся, семейной ситуации;
4. изучение сферы потребностей и интересов учащихся с целью вовлечения их в общедоступные школьные и внешкольные кружки и спортивные секции;
5. коррекция личностной сферы и поведения учащихся, консультирование педагогов и родителей;
6. индивидуальная и групповая профилактическая работа с учащимися и родителями, оказавшимися в трудной жизненной ситуации.

#### **План работы социального педагога:**

- индивидуальная работа с обучающимися;
- организация коллективной деятельности и общения;
- организация воспитывающей среды;
- организация повседневного школьного быта учащихся;
- координация действий по помощи в развитии личности школьника;
- в сотрудничестве с другими педагогами, родителями, внешкольными педагогами.

#### **Основное содержание работы социального педагога:**

##### *Работа с отдельными обучающимися:*

- изучение совместно с психологом состояния здоровья, отношений, интересов, характера, познавательных особенностей, семейных условий и внешкольного общения школьника;
- помощь в социализации школьников через стимулирование и организацию их участия в кружках, клубах, секциях;
- непосредственное общение со школьниками;
- помощь школьников в преодолении учебных трудностей, проблем в учебной работе;
- координация информационных интересов школьника (чтение, кино, видео).

##### *Работа с классными руководителями:*

- организация творческих и коллективных совместных дел школьников;
- воспитание культуры общения школьника через специально организованные занятия;
- организация развивающих коллективных мероприятий, экскурсий, посещение театра, концертов, выставок и пр.;
- выработка общественного мнения коллектива через групповые дискуссии, обсуждение дел, проблем и ситуаций классной жизни.

##### *Организация воспитывающей среды и повседневного школьного быта:*

- выработка совместно с ребятами правил (законов) общения в классном и школьном коллективе и вне его;
- совместно с родителями и школьниками эстетизация среды классного коллектива;
- организация самообслуживания, текущих трудовых дел, дежурства.

#### **Требования к организации групповых и индивидуальных занятий**

3.2.1 Коррекционные занятия проводятся с учащимися по мере выявления педагогом и психологом индивидуальных пробелов в их развитии и обучении.

Индивидуальные и групповые коррекционные занятия, проводимые учителем по необходимости, оказываются за пределами максимальной нагрузки обучающихся. На долю каждого обучающегося приходится в неделю от 15-20 минут, поскольку занятия ведутся индивидуально или в маленьких группах (из двух-четырех обучающихся), укомплектованных на основе сходства корригируемых недостатков.

Работа с целым классом или с большим числом детей на этих занятиях не допускается. Учащиеся, удовлетворительно усваивающие учебный материал в ходе фронтальной работы, к индивидуальным занятиям не привлекаются, помощь оказывается ученикам, испытывающим особые затруднения в обучении. Периодически на индивидуальные занятия привлекаются также учащиеся, не усвоившие материал вследствие пропусков уроков по болезни либо из-за «нерабочих» состояний (чрезмерной возбудимости или заторможенности) во время уроков.

Индивидуальные и групповые коррекционные занятия проводит учитель во внеурочное время. Во время индивидуальных занятий со свободными учениками работают воспитатель, логопед, психолог, дефектолог либо дети находятся на занятиях по внеурочной деятельности. Коррекционная работа осуществляется в рамках целостного подхода к воспитанию и развитию ребенка. В связи с этим, работа в часы индивидуальных и групповых занятий должна быть ориентирована на общее развитие, а не на тренировку отдельных психических процессов или способностей учащихся. Планируется не столько достижение отдельного результата (например: выучить таблицу умножения), сколько создание условий для развития ребенка.

Учет индивидуальных занятий может осуществляться в журнале «Диагностики и коррекции трудностей в обучении» так же, как по любому учебному предмету. На одной стороне заполняется список всех учащихся класса, фиксируются даты занятий и присутствующие ученики, на другой – содержание (тема) занятия с каждым учеником (группой) в отдельности (с указанием фамилии или порядкового номера по списку). Запись в журнале может быть оформлена следующим образом:

№ п/п	Список учащихся	Месяц (декабрь)				дата	Что пройдено	Что задано на дом
		1	3	5	9			
1	Иванов А.		+	+		01.12	Развитие тонкой моторики ведущей руки.(2,3,4)	
2	Кузнецов Д.	+	+		+	03.12	Развитие произвольного внимания.(1,2,3,4)	
3	Петров М.	+	+		+	05.12	Форма и цвет как основные характеристики объектов окружающего мира. (1,4)	
4	Сергеев Н.	+	+	+		09.12	Работа с информацией, представленной в разных формах.(2,3)	
5	Юдин Б.						Форма и цвет как основные характеристики объектов окружающего мира.	
6	Сорокин М.						Работа с информацией, представленной в разных формах.	
7	Топорина Ю.						Упражнения в подборе родственных слов. Развитие произвольного внимания.	

При организации коррекционных занятий следует исходить из возможностей ребенка – задание должно лежать в зоне умеренной трудности, но быть доступным, так как на первых этапах коррекционной работы необходимо обеспечить ученику субъективное переживание успеха на фоне определенной затраты усилий. В дальнейшем трудность задания следует увеличивать пропорционально возрастающим возможностям ребенка.

Изучение индивидуальных особенностей учащихся позволяет планировать сроки, этапы и основные направления коррекционной работы. Дети, успешно справляющиеся с образовательной программой, не посещают коррекционно-развивающие занятия.

Материалы для коррекционных занятий разработаны на основе программы «По преодолению школьных трудностей» (диагностика и коррекция) по Н. П. Локаловой, «Комплексной

коррекционно-развивающей программе для детей 6-8 лет» Т. Н. Поникаровской (педагог-психолог ОО 33) (и проводятся в рамках внеурочной деятельности).

3.2.2.В структуру коррекционно-развивающей области наряду с коррекционными курсами включается **индивидуальная и (или) подгрупповая логопедическая работа**, основные задачи которой определяются уровнем речевого развития, характером и механизмом речевой патологии обучающихся с НОДА.

Индивидуальные логопедические занятия проводятся с одним обучающимся в течение 20 минут. Частота посещений индивидуальных занятий обучающимися – не менее 2 раз в неделю. Подгрупповые логопедические занятия с 2–4 учащимися составляют 20 – 25 минут. Частота посещений подгрупповых логопедических занятий – не менее 2 раз в неделю.

*Учитывается то, что внеурочная деятельность включает обязательные индивидуальные и фронтальные занятия «Коррекционно-развивающей области» (в учебном плане количество часов на индивидуальные занятия указывается на одного обучающегося, на фронтальные занятия – на класс).*

**Овладение навыками адаптации обучающихся с ограниченными возможностями здоровья и детьми-инвалидами к социуму**

Педагоги имеют возможность формировать начальные навыки адаптации в динамично изменяющемся и развивающемся мире. Учебники содержат задания, тексты, проекты, практические работы, направленные на осмысление норм и правил поведения в жизни - на это работает, практически, весь курс «Окружающий мир».

Курс «Математика» формирует у ребенка первые пространственные и временные ориентиры, знакомит с миром величин, скоростей, с разными способами отображения и чтения информации.

Курсы «Литературное чтение», «Русский язык» формируют нормы и правила произношения, использования слов в речи, вводит ребенка в мир русского языка, литературы.

Курсы «Изобразительное искусство, «Музыка» знакомят школьника с миром прекрасного.

Курс «Основы религиозных культур и светской этики» формирует у младших школьников понимание значения нравственных норм и ценностей для достойной жизни личности, семьи, общества.

Важным объединяющим компонентом предметных линий системы учебников является творческий характер заданий, материал для организации учебной деятельности, в том числе проектной, на уроках и во внеурочной работе.

Формирование умения решать поставленные задачи в «условиях неизвестности», то есть, когда нет, и не может быть единственного правильного ответа, когда задан алгоритм действия, но нет образца, способствует развитию навыков адаптации к изменяющемуся миру, умению действовать самостоятельно.

Направления		Количество часов в неделю по классам			
		I	II	III	IV
Коррекционно-развивающая область	Коррекционные курсы	1	1	1	1
	Произношение	2	2		
	Развитие речи	2	2	4	4
	Логопедическая ритмика	1	1	1	1
Индивидуальная и подгрупповая логопедическая работа		1	1	1	1
Итого (коррекционно-развивающая область)		7	7	7	7



### ***Психолого-педагогическое сопровождение обучающихся с НОДА***

Важнейшим условием реализации данной программы является взаимодействие учителей начальных классов, специалистов в области коррекционной педагогики, медицинских работников образовательного учреждения и других организаций, специализирующихся в области семьи и других институтов общества.

Заместитель директора по учебно-воспитательной работе, председатель предметного объединения учителей начальных классов курирует работу по реализации программы; руководит работой школьного психолого-педагогического консилиума (см. Положение о ППк); осуществляет просветительскую деятельность при работе с родителями детей с ограниченными возможностями здоровья.

**Классный руководитель** является связующим звеном в комплексной группе специалистов по организации коррекционной работы с учащимися:

- делает первичный запрос специалистам и дает первичную информацию о ребенке;
- осуществляет индивидуальную коррекционную работу (педагогическое сопровождение);
- консультативная помощь семье в вопросах коррекционно-развивающего воспитания и обучения;
- изучает жизнедеятельность ребенка вне школы;
- взаимодействие с семьями обучающихся с НОДА воспитанников.

#### ***Психолог***

- изучает личность обучающегося;
- анализирует адаптацию ребенка в среде;
- выявляет обучающихся с НОДА, не адаптированных к процессу обучения;
- изучает взаимоотношения младших школьников с взрослыми и сверстниками;
- подбирает пакет диагностических методик для организации профилактической и коррекционной работы;
- выявляет и развивает интересы, склонности и способности школьников;
- осуществляет психологическую поддержку нуждающихся в ней подростков;
- осуществляет консультативную помощь семье в вопросах коррекционно-развивающего воспитания и обучения;
- осуществляет профилактическую и коррекционную работу с обучающимися.

#### ***Учитель-логопед***

- исследует речевое развитие учащихся;
- организует логопедическое сопровождение учащихся.

#### ***Школьный врач***

- заполняет карту на основе изучения физического и психического здоровья учащихся;
- проводит диспансерный осмотр учащихся на базе медицинского учреждения;
- разрабатывает рекомендации педагогам по организации работы с детьми, имеющими различные заболевания.

#### ***Содержание деятельности специалистов образовательного учреждения:***

Таблица 3

<b><i>Субъекты реализации коррекционной работы в школе</i></b>	<b><i>Содержание деятельности специалистов</i></b>
Председатель школьного ППк	<ul style="list-style-type: none"><li>• курирует работу по реализации программы;</li><li>• руководит работой ППк;</li><li>• взаимодействует с ПМПк;</li><li>• осуществляет просветительскую деятельность с родителями</li></ul>
Учитель (классный руководитель)	<ul style="list-style-type: none"><li>• является связующим звеном в комплексной группе специалистов по организации коррекционной работы с учащимися;</li><li>• делает первичный запрос специалистам и дает первичную информацию о ребенке;</li><li>• осуществляет индивидуальную коррекционную работу (педагогическое сопровождение);</li></ul>

	<ul style="list-style-type: none"> <li>• консультативная помощь семье в вопросах коррекционно-развивающего воспитания и обучения</li> <li>• изучает интересы учащихся;</li> <li>• создает условия для их реализации;</li> <li>• развивает творческие возможности личности;</li> <li>• решает проблемы рациональной организации свободного времени.</li> </ul>
Социальный педагог	<ul style="list-style-type: none"> <li>• изучает жизнедеятельность ребенка вне школы;</li> <li>• осуществляет профилактическую и коррекционную работу с учащимися;</li> <li>• взаимодействие с семьей обучающихся с НОДА .</li> </ul>
Психолог	<ul style="list-style-type: none"> <li>• изучает личность обучающегося;</li> <li>• анализирует адаптацию ребенка в образовательной среде;</li> <li>• выявляет дезадаптированных обучающихся с НОДА ;</li> <li>• изучает взаимоотношения младших школьников с взрослыми и сверстниками;</li> <li>• подбирает пакет диагностических методик для организации профилактической и коррекционной работы;</li> <li>• выявляет и развивает интересы, склонности и способности школьников;</li> <li>• осуществляет психологическую поддержку нуждающихся в ней подростков;</li> <li>• консультативная помощь семье в вопросах коррекционно-развивающего воспитания и обучения</li> </ul>
Учитель-логопед	<ul style="list-style-type: none"> <li>• исследует речевое развитие учащихся;</li> <li>• организует логопедическое сопровождение учащихся.</li> </ul>
Медицинский работник	<ul style="list-style-type: none"> <li>• изучает медицинскую документацию обучающихся с НОДА, историю развития ребенка;</li> <li>• выявляет уровень физического и психического здоровья обучающихся с НОДА;</li> <li>• взаимодействует с лечебными учреждениями;</li> <li>• участвует в заседаниях ППк;</li> <li>• консультирует родителей по вопросам профилактики заболеваний;</li> <li>• консультирует педагогов по вопросам организации режимных моментов с учетом индивидуальных особенностей обучающихся с НОДА</li> </ul>
Учитель-дефектолог	<ul style="list-style-type: none"> <li>• Прогнозирование возникновения трудностей при обучении, определение причин и механизмов уже возникших учебных проблем;</li> <li>• Составление индивидуальных комплексных программ;</li> <li>• Изучение уровня умственного развития детей и результатов коррекционного воздействия;</li> <li>• Проведение индивидуальных и групповых коррекционных занятий;</li> <li>• Консультирование педагогов и родителей по проблемам развития, обучения и воспитания в соответствии с индивидуальными особенностями ребенка.</li> </ul>

Основными механизмами реализации программы коррекционной работы являются оптимально выстроенное взаимодействие специалистов МОУ «СОШ № 33», обеспечивающее комплексное, системное сопровождение образовательного процесса, и социальное партнерство, предполагающее профессиональное взаимодействие образовательной организации с внешними ресурсами (организациями различных ведомств, другими институтами общества).

Взаимодействие специалистов МОУ «СОШ № 33» предусматривает:

- многоаспектный анализ психофизического развития обучающегося с НОДА;
- комплексный подход к диагностике, определению и решению проблем обучающегося с НОДА, к предоставлению ему квалифицированной помощи с учетом уровня психического развития.

#### ***Взаимодействие специалистов МОУ «СОШ № 33»***

Таблица 4

<b><i>Мероприятия</i></b>	<b><i>Специалисты</i></b>	<b><i>Форма работы</i></b>	<b><i>Планируемый результат</i></b>
<b><i>Диагностическая работа</i></b>			
Входящая психолого-медико-педагогическая диагностика	- председатель ППк - ППк: учитель, педагог-психолог, учитель-логопед, мед. работник, социальный педагог	Анализ документов ППМСП и медицинских карт; Проведение входных диагностик.	Выявление причин и характера затруднений в освоении учащимися АООП НОО для детей с ОВЗ (НОДА). Комплектование и групп.

			Планирование коррекционной работы.
<b>Коррекционно-развивающая деятельность</b>			
Выбор оптимальных для развития ребёнка с НОДА методик, методов и приёмов коррекционно-развивающего обучения	- председатель ППк - педагог-психолог - учитель-логопед - учитель ритмики - социальный педагог	Приказы, протоколы ППк, рабочие программы, планы коррекционных занятий	Фиксирование запланированных и проведенных мероприятий коррекционно-развивающей работы в журналах сопровождения обучающегося с НОДА. Организация системы комплексного психолого-медико-педагогического сопровождения учащихся с НОДА в МОУ «СОШ № 33»
Организация и проведение специалистами групповых и индивидуальных коррекционно-развивающих занятий, направленных на преодоление пробелов в развитии и трудностей в обучении	- педагог-психолог - учитель-логопед - социальный педагог - учитель логоритмики (	Заседания ППк; индивидуальные и групповые коррекционно-развивающие занятия	Выполнение рекомендаций ППМСП. Реализация и корректировка рабочих программ, индивидуальных планов коррекционно-развивающей работы
Системное воздействие на учебно-познавательную деятельность учащихся с НОДА в ходе образовательного процесса	- председатель ППк - педагог-психолог - учитель-логопед - социальный педагог - учитель (классный руководитель)	Мониторинг развития учащихся; План мероприятий по сохранению и укреплению здоровья обучающихся с НОДА; Реализация программы формирования культуры здорового и безопасного образа жизни как части АООП НОО для детей с НОДА в соответствии с ФГОС	Целенаправленное воздействие педагогов и специалистов на формирование УУД и коррекцию отклонений в развитии, использование рабочих программ, специальных методов обучения и воспитания, дидактических материалов, технических средств обучения коллективного и индивидуального пользования
Развитие эмоционально-волевой и личностной сферы ребенка и психокоррекция его поведения	- педагог-психолог; - учитель-логопед; - социальный педагог; - классный руководитель	Программа курсов внеурочной деятельности; План индивидуальной воспитательной работы с учащимся	Выявление и анализ факторов, влияющих на состояние и обучение ребенка: взаимоотношения с окружающими, детско-родительские отношения, уровень учебной мотивации.
Социальная защита ребенка в случаях неблагоприятных условий жизни	-социальный педагог; -учитель	Рекомендации специалистов служб сопровождения. Индивидуальная работа с ребенком и семьей в соответствии с планом мероприятий. Организация взаимодействия школы с внешними	Учет выявленных особенностей отклоняющегося развития ребенка и определение путей развития, с помощью которых их можно скомпенсировать в специально созданных условиях обучения

		социальными партнерами по вопросам соц. защиты	
<b>Консультативная деятельность</b>			
Консультативная помощь учителям и воспитателям в организации коррекционно-развивающего процесса обучающихся с НОДА	- председатель ППк - ППк: учитель, педагог-психолог, учитель-логопед, мед. работник, социальный педагог	- заседания ППк - педагогические советы - семинары - индивидуальные и групповые консультации специалистов для педагогов	Выработка совместных рекомендаций по направлениям работы с обучающимися с НОДА. Создание условий для освоения АООП НОО ОВЗ.
Консультативная помощь семье в вопросах воспитания и обучения ребенка с НОДА	- председатель ППк - педагог-психолог - учитель-логопед - соц. педагог - классный руководитель	- собрания - консультации - индивидуальная работа	Выработка совместных рекомендаций по направлениям работы с обучающимися с НОДА. Создание условий для освоения АООП НОО ОВЗ.
<b>Информационно-просветительская деятельность</b>			
Просветительская деятельность по разъяснению индивидуальных особенностей детей с НОДА	- председатель ППк - педагог-психолог - учитель-логопед - учитель - соц. педагог - врач	- беседы, лекции - памятки, буклеты - сайт школы	Целенаправленная разъяснительная работа со всеми участниками образовательного процесса с целью повышения компетенции в вопросах коррекции и развития детей с НОДА.

**Совместная деятельность:**

- Отслеживание динамики развития каждого ребенка.
- Ведение «Психолого – педагогическая карта развития ребенка» (дневник наблюдений)
- Динамика развития учащихся МОУ «СОШ № 33» фиксируется в следующих документах: педагогическое представление на учащегося, логопедическое представление и психологическое представление на учащегося.

**Комплекс условий коррекционной работы включает:**

*1) Психолого-педагогическое обеспечение:*

- обеспечение дифференцированных условий в соответствии с рекомендациями ППК. Школа функционирует в режиме двух смен. Учебные занятия проходят в одну смену. Основной формой организации учебного процесса является классно-урочная система. Расписание уроков составляется учетом требований СанПиН. Все учащиеся обеспечиваются сбалансированным бесплатным горячим питанием. Во второй половине дня для учащихся 1-4 классов проводятся: занятия в кружках и секциях, индивидуальные и групповые коррекционно-развивающие занятия, осуществляемые учителями, воспитателями, учителями-логопедами, педагогом-психологом, внеклассные мероприятия, занятия по внеурочной деятельности;
- коррекционно-развивающая направленность образования учащихся достигается благодаря использованию на уроках и во внеурочной деятельности различных педагогических технологий: коррекционно-развивающих, информационно-коммуникационных, здоровьесберегающих и игровых технологий, проблемного обучения, проектной деятельности, помогающих учащимся в получении начального общего образования;
- школа обеспечивает индивидуальное обучение на дому с учащимися по заключению врачебной комиссии (ВК);
- содержание образования определяется для детей исходя из особенностей психофизического развития и индивидуальных возможностей учащихся, социализация обучающихся с НОДА обеспечивается через участие во внеклассных мероприятиях, систему

индивидуальных коррекционных занятий.

- здоровьесберегающие условия в образовательном учреждении обеспечены соблюдением охранительного режима в образовательно-воспитательном процессе:
  - составление расписания с учетом уровня работоспособности обучающихся с НОДА
  - организация динамических пауз во время образовательного процесса, соблюдение режимных моментов,
  - проведение индивидуальных коррекционных занятий во второй половине учебного дня;
- спортивные мероприятия, работа кружков и секций спортивно-оздоровительного направления.

#### *2) Программно-методическое обеспечение*

В процессе реализации программы коррекционной работы используются коррекционно-развивающие программы, диагностический и коррекционно-развивающий инструментарий, необходимый для осуществления профессиональной деятельности учителя, педагога-психолога, социального педагога, учителя-логопеда.

#### *3) Кадровое обеспечение*

Школа обеспечена специалистами: учитель-логопед – 3 человек, педагог-психолог – 1 человек, социальный педагог – 1 человек, мед.работник - 1 человек, учитель-дефектолог -1

#### *4) Материально-техническое обеспечение*

Создана материально-техническая база, позволяющая обеспечить адаптивную коррекционно-развивающую среду образовательного учреждения:

- кабинет педагога-психолога и логопеда;
- медицинский, прививочный кабинеты;
- столовая;
- спортивный зал, игровой зал; спортивная площадка.

#### *5) Информационное обеспечение*

Информационное обеспечение субъектов образовательного процесса дает возможность для доступа каждого субъекта образовательного процесса к информационно - методическим фондам и базам данных, системным источникам информации, наличие методических пособий и рекомендаций по всем видам деятельности, а также учебно-наглядных пособий и т.д.

У школы есть внешний ресурс - официальный сайт, электронная почта.

Сайт МОУ «СОШ № 33»: <https://sh33-vologda-r19.gosweb.gosuslugi.ru>

Адрес электронной почты: E-mail: school33@vologda-city.ru

Сайт и электронная почта активно используются для привлечения родителей к интересам детей, школы, общей организации образовательного процесса.

### **Планируемые результаты коррекционной работы с обучающимися с НОДА на уровне начального общего образования**

#### **Удовлетворение специальных образовательных потребностей детей :**

- успешно адаптируется в образовательном учреждении;
- проявляет познавательную активность;
- умеет выражать свое эмоциональное состояние, прилагать волевые усилия к решению поставленных задач;
- имеет сформированную учебную мотивацию;
- ориентируется на моральные нормы и их выполнение;
- организует и осуществляет сотрудничество с участниками образовательного процесса.

#### **Коррекция негативных тенденций развития учащихся:**

- адекватно воспринимает информацию различной модальности;
- соотносит предметы в соответствии с их свойствами;
- ориентируется в пространственных и временных представлениях;
- владеет приемами запоминания, сохранения и воспроизведения информации;

- выполняет основные мыслительные операции (анализ, синтез, обобщение, сравнение, классификация);
- адекватно относится к учебно-воспитательному процессу;
- работает по алгоритму, в соответствии с установленными правилами;
- контролирует свою деятельность;
- адекватно принимает оценку взрослого и сверстника;
- понимает собственные эмоции и чувства, а также эмоции и чувства других людей;
- контролирует свои эмоции, владеет навыками саморегуляции и самоконтроля;
- владеет навыками партнерского и группового сотрудничества;
- строит монологическое высказывание, владеет диалогической формой речи;
- использует навыки невербального взаимодействия;
- выражает свои мысли и чувства в зависимости от ситуации, пользуется формами речевого этикета;
- использует речевые средства для эффективного решения разнообразных коммуникативных задач.

#### **Развитие речи, коррекция нарушений речи:**

- правильно произносит и умеет дифференцировать все звуки речи;
- владеет представлениями о звуковом составе слова и выполняет все виды языкового анализа;
- имеет достаточный словарный запас по изученным лексическим темам, подбирает синонимы и антонимы, использует все части речи в процессе общения;
- правильно пользуется грамматическими категориями;
- правильно пишет текст по слуху без дисграфических ошибок, соблюдает пунктуацию;
- правильно читает текст целыми словами, пересказывает его и делает выводы по тексту;
- активно пользуется речью в процессе общения с окружающими, использует речь для передачи информации собеседнику, задает вопросы, владеет диалогической и монологической речью.

Результатом коррекционной работы является достижение ребенком с ОВЗ целей и задач программы коррекционной работы. К **планируемым результатам** относятся:

- освоение ребёнком с ограниченными возможностями здоровья (ОВЗ) АООП НОО;
- оптимальная коррекция недостатков развития ребенка с ОВЗ;
- повышение культуры семейного воспитания;
- повышение степени социальной адаптации;
- снижение уровня конфликтности между субъектами образовательной деятельности.

### **3. Программа формирования универсальных учебных действий.**

В соответствии с ФГОС НОО программа формирования универсальных (обобщённых) учебных действий (далее - УУД) имеет следующую структуру:

1. описание взаимосвязи универсальных учебных действий с содержанием учебных предметов;
2. характеристика познавательных, коммуникативных и регулятивных универсальных учебных действий.

#### **3.1. Описание взаимосвязи универсальных учебных действий с содержанием учебных предметов**

Цель развития обучающихся на уровне начального общего образования реализуется через установление связи и взаимодействия между освоением предметного содержания обучения и достижениями обучающегося в области метапредметных результатов. Это взаимодействие проявляется в следующем:

- предметные знания, умения и способы деятельности являются содержательной основой становления УУД;
- развивающиеся УУД обеспечивают протекание учебного процесса как активной инициативной поисково-исследовательской деятельности на основе применения различных интеллектуальных процессов, прежде всего теоретического мышления, связной речи и воображения, в том числе в условиях дистанционного обучения (в условиях неконтактного информационного взаимодействия с субъектами образовательного процесса);
- под влиянием УУД складывается новый стиль познавательной деятельности: универсальность как качественная характеристика любого учебного действия и составляющих его операций, что позволяет обучающемуся использовать освоенные способы действий на любом предметном содержании, в том числе представленного в виде экранных (виртуальных) моделей изучаемых объектов, сюжетов, процессов, что положительно отражается на качестве изучения учебных предметов;
- построение учебного процесса с учётом реализации цели формирования УУД способствует снижению доли репродуктивного обучения, создающего риски, которые нарушают успешность развития обучающегося и формирует способности к вариативному восприятию предметного содержания в условиях реального и виртуального представления экранных (виртуальных) моделей изучаемых объектов, сюжетов, процессов.

### **3.2. Характеристика универсальных учебных действий обучающихся.**

**Познавательные УУД** отражают совокупность операций, участвующих в учебно-познавательной деятельности обучающихся и включают:

- методы познания окружающего мира, в том числе представленного (на экране) в виде виртуального отображения реальной действительности (наблюдение, элементарные опыты и эксперименты; измерения и другое);
- базовые логические и базовые исследовательские операции (сравнение, анализ, обобщение, классификация, сериация, выдвижение предположений, проведение опыта, мини-исследования и другое);
- работа с информацией, представленной в разном виде и формах, в том числе графических (таблицы, диаграммы, инфограммы, схемы), аудио- и видеоматериалах (возможно на экране).

Познавательные УУД становятся предпосылкой формирования способности обучающегося к самообразованию и саморазвитию.

**Коммуникативные УУД** являются основанием для формирования готовности обучающегося к информационному взаимодействию с окружающим миром: средой обитания, членами многонационального поликультурного общества разного возраста, представителями разных социальных групп, в том числе представленного (на экране) в виде виртуального отображения реальной действительности, и даже с самим собой.

Коммуникативные УУД целесообразно формировать, используя цифровую образовательную среду класса, образовательной организации.

Коммуникативные УУД характеризуются четырьмя группами учебных операций, обеспечивающих:

1. смысловое чтение текстов разных жанров, типов, назначений; аналитическую текстовую деятельность с ними;
2. успешное участие обучающегося в диалогическом взаимодействии с субъектами образовательных отношений (знание и соблюдение правил учебного диалога), в том числе в условиях использования технологий неконтактного информационного взаимодействия;
3. успешную продуктивно-творческую деятельность (самостоятельное создание текстов разного типа - описания, рассуждения, повествования), создание и видоизменение экранных (виртуальных) объектов учебного, художественного, бытового назначения (самостоятельный поиск, реконструкция, динамическое представление);
4. результативное взаимодействие с участниками совместной деятельности (высказывание собственного мнения, учёт суждений других собеседников, умение договариваться, уступать,

вырабатывать общую точку зрения), в том числе в условиях использования технологий неконтактного информационного взаимодействия.

**Регулятивные УУД** отражают совокупность учебных операций, обеспечивающих становление рефлексивных качеств обучающегося (на уровне начального общего образования их формирование осуществляется на пропедевтическом уровне).

Выделяются шесть групп операций:

1. принимать и удерживать учебную задачу;
2. планировать её решение;
3. контролировать полученный результат деятельности;
4. контролировать процесс деятельности, его соответствие выбранному способу;
5. предвидеть (прогнозировать) трудности и ошибки при решении данной учебной задачи;
6. корректировать при необходимости процесс деятельности.

Важной составляющей регулятивных УУД являются операции, определяющие способность обучающегося к волевым усилиям в процессе коллективной и (или) совместной деятельности, к мирному самостоятельному предупреждению и преодолению конфликтов, в том числе в условиях использования технологий неконтактного информационного взаимодействия.

В рабочих программах учебных предметов требования и планируемые результаты совместной деятельности выделены в специальный раздел, что позволяет учителю осознать, что способность к результативной совместной деятельности строится на двух феноменах, участие которых обеспечивает её успешность:

- знание и применение коммуникативных форм взаимодействия (договариваться, рассуждать, находить компромиссные решения), в том числе в условиях использования технологий неконтактного информационного взаимодействия;
- волевые регулятивные умения (подчиняться, уступать, объективно оценивать вклад свой и других в результат общего труда и другие).

### **3.3. Механизм конструирования современного образовательного процесса.**

Механизм конструирования современного образовательного процесса являются следующие методические позиции.

Педагогический работник проводит анализ содержания учебного предмета с точки зрения УУД и устанавливает те содержательные линии, которые в особой мере способствуют формированию разных метапредметных результатов. На уроке по каждому учебному предмету предусматривается включение заданий, выполнение которых требует применения определённого познавательного, коммуникативного или регулятивного универсального действия. Соответствующий вклад в формирование УУД можно выделить в содержании каждого учебного предмета.

Таким образом, на первом этапе формирования УУД определяются приоритеты учебных предметов для формирования качества универсальности на данном предметном содержании.

На втором этапе подключаются другие учебные предметы, педагогический работник предлагает задания, требующие применения учебного действия или операций на разном предметном содержании.

Третий этап характеризуется устойчивостью УУД, то есть использования его независимо от предметного содержания. У обучающегося начинает формироваться обобщённое видение учебного действия, он может охарактеризовать его, не ссылаясь на конкретное содержание. Например, "наблюдать - значит...", "сравнение - это...", "контролировать - значит..." и другое.

Педагогический работник делает вывод о том, что универсальность (независимость от конкретного содержания) как свойство учебного действия сформировалась.

Педагогический работник использует виды деятельности, которые в особой мере провоцируют применение универсальных действий: поисковая, в том числе с использованием электронных образовательных и информационных ресурсов информационно-телекоммуникационной сети "Интернет", исследовательская, творческая деятельность, в том числе с использованием экранных моделей изучаемых объектов или процессов, что позволяет



отказаться от репродуктивного типа организации обучения, при котором главным методом обучения является образец, предъявляемый обучающимся в готовом виде. В этом случае задача обучающегося - запомнить образец и каждый раз вспоминать его при решении учебной задачи. В таких условиях изучения учебных предметов универсальные действия, требующие мыслительных операций, актуальных коммуникативных умений, планирования и контроля своей деятельности, не являются востребованными, так как использование готового образца опирается только на восприятие и память.

Поисковая и исследовательская деятельность развивают способность обучающегося к диалогу, обсуждению проблем, разрешению возникших противоречий в точках зрения. Поисковая и исследовательская деятельность может осуществляться с использованием информационных банков, содержащих различные экранные (виртуальные) объекты (учебного или игрового, бытового назначения), в том числе в условиях использования технологий неконтактного информационного взаимодействия.

Например, для формирования наблюдения как метода познания разных объектов действительности на уроках окружающего мира организуются наблюдения в естественных природных условиях. Наблюдения можно организовать в условиях экранного (виртуального) представления разных объектов, сюжетов, процессов, отображающих реальную действительность, которую невозможно предоставить ученику в условиях образовательной организации (объекты природы, художественные визуализации, технологические процессы и другие).

Уроки литературного чтения позволяют проводить наблюдения текста, на которых строится аналитическая текстовая деятельность. Учебные диалоги, в том числе с представленным на экране виртуальным собеседником, дают возможность высказывать гипотезы, строить рассуждения, сравнивать доказательства, формулировать обобщения практически на любом предметном содержании.

Если эта работа проводится учителем систематически и на уроках по всем учебным предметам, то универсальность учебного действия формируется успешно и быстро.

Педагогический работник применяет систему заданий, формирующих операциональный состав учебного действия. Цель таких заданий - создание алгоритма решения учебной задачи, выбор соответствующего способа действия. На первых этапах указанная работа организуется коллективно, выстраиваются пошаговые операции, постепенно обучающиеся учатся выполнять их самостоятельно. При этом очень важно соблюдать последовательность этапов формирования алгоритма: построение последовательности шагов на конкретном предметном содержании; проговаривание их во внешней речи; постепенный переход на новый уровень - построение способа действий на любом предметном содержании и с подключением внутренней речи.

При этом изменяется и процесс контроля:

- от совместных действий с учителем обучающиеся переходят к самостоятельным аналитическим оценкам;
- выполняющий задание осваивает два вида контроля - результата и процесса деятельности;
- развивается способность корректировать процесс выполнения задания, а также предвидеть возможные трудности и ошибки. При этом возможно реализовать автоматизацию контроля с диагностикой ошибок обучающегося и с соответствующей методической поддержкой исправления самим обучающимся своих ошибок.

Описанная технология обучения в рамках совместно-распределительной деятельности развивает способность обучающихся работать не только в типовых учебных ситуациях, но и в новых нестандартных ситуациях.

*Сравнение как УУД состоит из следующих операций:* нахождение различий сравниваемых предметов (объектов, явлений); определение их сходства, тождества, похожести; определение индивидуальности, специфических черт объекта. Для повышения мотивации обучения обучающемуся предлагается новый вид деятельности (возможный только в условиях экранного представления объектов, явлений) - выбрать (из информационного банка) экранные

(виртуальные) модели изучаемых предметов (объектов, явлений) и видоизменять их таким образом, чтобы привести их к сходству или похожести с другими.

*Классификация как УУД* включает: анализ свойств объектов, которые подлежат классификации; сравнение выделенных свойств с целью их дифференциации на внешние (несущественные) и главные (существенные) свойства; выделение общих главных (существенных) признаков всех имеющихся объектов; разбиение объектов на группы (типы) по общему главному (существенному) признаку. Обучающемуся предлагается (в условиях экранного представления моделей объектов) большее их количество в отличие от реальных условий, для анализа свойств объектов, которые подлежат классификации (типизации), для сравнения выделенных свойств экранных (виртуальных) моделей изучаемых объектов с целью их дифференциации. При этом возможна фиксация деятельности обучающегося в электронном формате для рассмотрения учителем итогов работы.

*Обобщение как УУД* включает следующие операции: сравнение предметов (объектов, явлений, понятий) и выделение их общих признаков; анализ выделенных признаков и определение наиболее устойчивых (инвариантных) существенных признаков (свойств); игнорирование индивидуальных и (или) особенных свойств каждого предмета; сокращённая сжатая формулировка общего главного существенного признака всех анализируемых предметов. Обучающемуся предлагается (в условиях экранного представления моделей объектов) большее их количество в отличие от реальных условий, для сравнения предметов (объектов, явлений) и выделения их общих признаков. При этом возможна фиксация деятельности обучающегося в электронном формате для рассмотрения учителем итогов работы.

Систематическая работа обучающегося с заданиями, требующими применения одинаковых способов действий на различном предметном содержании, формирует у обучающихся чёткое представление об их универсальных свойствах, то есть возможность обобщённой характеристики сущности универсального действия.

*Сформированность УУД* у обучающихся определяется на этапе завершения ими освоения программы начального общего образования. Полученные результаты не подлежат балльной оценке, так как в соответствии с закономерностями контрольно-оценочной деятельности балльной оценкой (отметкой) оценивается результат, а не процесс деятельности. В задачу педагогического работника входит проанализировать вместе с обучающимся его достижения, ошибки и встретившиеся трудности.

### **3.4. Место универсальных учебных действий в рабочих программах.**

В рабочих программах учебных предметов содержание метапредметных достижений обучения представлено в разделе "Содержание обучения", которое строится по классам. В каждом классе каждого учебного предмета представлен возможный вариант содержания всех групп УУД по каждому году обучения на уровне начального общего образования. В 1 и 2 классах определён пропедевтический уровень овладения УУД, и только к концу второго года обучения появляются признаки универсальности.

В рабочих программах учебных предметов содержание УУД представлено также в разделе "Планируемые результаты обучения". Познавательные УУД включают перечень базовых логических действий; базовых исследовательских действий; работу с информацией. Коммуникативные УУД включают перечень действий участника учебного диалога, действия, связанные со смысловым чтением и текстовой деятельностью, а также УУД, обеспечивающие монологические формы речи (описание, рассуждение, повествование). Регулятивные УУД включают перечень действий саморегуляции, самоконтроля и самооценки. Отдельный раздел "Совместная деятельность" интегрирует коммуникативные и регулятивные действия, необходимые для успешной совместной деятельности

## **4.Рабочая программа воспитания**

### **Пояснительная записка**

Рабочая программа воспитания (далее - Программа) разработана с учётом Федерального закона от 29 декабря 2012 г. № 273-ФЗ «Об образовании в Российской Федерации» (с последующими изменениями и дополнениями), Стратегии развития воспитания в Российской Федерации на период до 2025 года (распоряжение Правительства Российской Федерации от 29 мая 2015 г.№ 996-р) и Плана мероприятий по её реализации в 2021 — 2025 гг. (распоряжение Правительства Российской Федерации от 12 ноября 2020 г.№ 2945-р), Стратегии национальной безопасности Российской Федерации(Указ Президента Российской Федерации от 2 июля 2021 г. № 400), федеральных государственных образовательных стандартов (далее — ФГОС) начального общего образования (приказ Минпросвещения России от 31 мая 2021 г. № 286), основного общего образования (приказ Минпросвещения России от 31 мая 2021 г. № 287), среднего общего образования (приказ Минобрнауки России от 17 мая 2012 г. № 413).

Программа основывается на единстве и преемственности образовательного процесса всех уровней общего образования, соотносится с примерными рабочими программами воспитания для организаций дошкольного и среднего профессионального образования.

Программа предназначена для планирования и организации системной воспитательной деятельности; разработана и утверждена с участием совета обучающихся, совета родителей (законных представителей); реализуется в единстве урочной и внеурочной деятельности, осуществляемой совместно с семьёй и другими участниками образовательных отношений, социальными институтами воспитания; предусматривает приобщение обучающихся к российским традиционным духовным ценностям, включая ценности своей этнической группы, правилам и нормам поведения, принятым в российском обществе на основе российских базовых конституционных норм и ценностей; историческое просвещение, формирование российской культурной и гражданской идентичности обучающихся.

Программа включает три раздела: целевой, содержательный, организационный. Приложение — календарный план воспитательной работы.

## РАЗДЕЛ 1. ЦЕЛЕВОЙ

Участниками образовательных отношений являются педагогические и другие работники Муниципального общеобразовательного учреждения «Средняя общеобразовательная школа № 33» города Вологды (далее - МОУ «СОШ № 33»), обучающиеся, их родители (законные представители), представители иных организаций, участвующие в реализации образовательного процесса в соответствии с законодательством Российской Федерации, локальными актами МОУ «СОШ № 33». Родители (законные представители) несовершеннолетних обучающихся имеют преимущественное право на воспитание своих детей. Содержание воспитания обучающихся в МОУ «СОШ № 33» определяется содержанием российских базовых (гражданских, национальных) норм и ценностей, которые закреплены в Конституции Российской Федерации. Эти ценности и нормы определяют инвариантное содержание воспитания обучающихся. Вариативный компонент содержания воспитания обучающихся включает духовно-нравственные ценности культуры, традиционных религий народов России.

Воспитательная деятельность в МОУ «СОШ № 33» планируется и осуществляется в соответствии с приоритетами государственной политики в сфере воспитания, установленными в Стратегии развития воспитания в Российской Федерации на период до 2025 года (распоряжение Правительства Российской Федерации от 29 мая 2015 г. № 996-р). Приоритетной задачей Российской Федерации в сфере воспитания детей является развитие высоконравственной личности, разделяющей российские традиционные духовные ценности, обладающей актуальными знаниями и умениями, способной реализовать свой потенциал в условиях современного общества, готовой к мирному созиданию и защите Родины.

### 1.1. Цель и задачи воспитания обучающихся

Современный российский национальный воспитательный идеал — высоконравственный, творческий, компетентный гражданин России, принимающий судьбу Отечества как свою личную, осознающий ответственность за настоящее и будущее страны, укоренённый в духовных и культурных традициях многонационального народа Российской Федерации.

В соответствии с этим идеалом и нормативными правовыми актами Российской Федерации в сфере образования **цель воспитания** обучающихся с ОВЗ в МОУ «СОШ № 33»:

создать условия для самоопределения и социализации обучающихся на основе социокультурных, духовно-нравственных ценностей и принятых в российском обществе правил и норм поведения в интересах человека, семьи, общества и государства;

формировать у обучающихся чувства патриотизма, гражданственности, уважения к памяти защитников Отечества и подвигам Героев Отечества, закону и правопорядку, человеку труда и старшему поколению, взаимного уважения, бережного отношения к культурному наследию и традициям многонационального народа Российской Федерации, природе и окружающей среде.

#### **Задачи воспитания** обучающихся МОУ «СОШ № 33»:

усвоение ими знаний норм, духовно-нравственных ценностей, традиций, которые выработало российское общество (социально значимых знаний); формирование и развитие личностных отношений к этим нормам, ценностям, традициям (их освоение, принятие); приобретение соответствующего этим нормам, ценностям, традициям социокультурного опыта поведения, общения, межличностных и социальных отношений, применения полученных знаний; достижение личностных результатов освоения АООП НОО в соответствии с ФГОС НОО обучающихся с ОВЗ.

Личностные результаты освоения обучающимися АООП НОО включают осознание российской гражданской идентичности, сформированность ценностей самостоятельности и инициативы, готовность обучающихся к саморазвитию, самостоятельности и личностному самоопределению, наличие мотивации к целенаправленной социально значимой деятельности, сформированность внутренней позиции личности как особого ценностного отношения к себе, окружающим людям и жизни в целом.

Воспитательная деятельность в МОУ «СОШ № 33» планируется и осуществляется на основе аксиологического, антропологического, культурно-исторического, системно-деятельностного, личностно-ориентированного подходов и с учётом принципов воспитания:

- гуманистической направленности воспитания;
- совместной деятельности детей и взрослых;
- следования нравственному примеру, безопасной жизнедеятельности, инклюзивности,

возрастосообразности.

### 1.1 Направления воспитания

Программа реализуется в единстве учебной и воспитательной деятельности МОУ «СОШ № 33» по основным направлениям воспитания в соответствии с ФГОС:

- **гражданское воспитание** — формирование российской гражданской идентичности, принадлежности к общности граждан Российской Федерации, к народу России как источнику власти в Российском государстве и субъекту тысячелетней российской государственности, уважения к правам, свободам и обязанностям гражданина России, правовой и политической культуры;
- **патриотическое воспитание** — воспитание любви к родному краю, Родине, своему народу, уважения к другим народам России; историческое просвещение, формирование российского национального исторического сознания, российской культурной идентичности;
- **духовно-нравственное воспитание** — воспитание на основе духовно-нравственной культуры народов России, традиционных религий народов России, формирование традиционных российских семейных ценностей; воспитание честности, доброты, милосердия, сопереживания, справедливости, коллективизма, дружелюбия и взаимопомощи, уважения к старшим, к памяти предков, их вере и культурным традициям;
- **эстетическое воспитание** — формирование эстетической культуры на основе российских традиционных духовных ценностей, приобщение к лучшим образцам отечественного и мирового искусства;
- **физическое воспитание, формирование культуры здорового образа жизни и эмоционального благополучия** — развитие физических способностей с учётом возможностей и состояния здоровья, навыков безопасного поведения в природной и социальной среде, чрезвычайных ситуациях;
- **трудовое воспитание** — воспитание уважения к труду, трудящимся, результатам труда (своего и других людей), ориентация на трудовую деятельность, получение профессии, личностное самовыражение в продуктивном, нравственно достойном труде в российском обществе, достижение выдающихся результатов в профессиональной деятельности;
- **экологическое воспитание** — формирование экологической культуры, ответственного, бережного отношения к природе, окружающей среде на основе российских традиционных духовных ценностей, навыков охраны, защиты, восстановления природы, окружающей среды;
- **ценности научного познания** — воспитание стремления к познанию себя и других людей, природы и общества, к получению знаний, качественного образования с учётом личностных интересов и общественных потребностей.

### 1.1 Целевые ориентиры результатов воспитания

**Целевые ориентиры результатов воспитания  
на уровне начального общего образования.**

**Гражданско-патриотическое воспитание**

- Становление ценностного отношения к своей Родине - России;
- осознание своей этнокультурной и российской гражданской идентичности;
- сопричастность к прошлому, настоящему и будущему своей страны и родного края; уважение к своему и другим народам;
- первоначальные представления о человеке как члене общества, о правах и ответственности, уважении и достоинстве человека, о нравственно-этических нормах поведения и правилах межличностных отношений

**Духовно-нравственное воспитание**

- Признание индивидуальности каждого человека;
- проявление сопереживания, уважения и доброжелательности;
- неприятие любых форм поведения, направленных на причинение физического и морального вреда другим людям.

**Эстетическое воспитание**

- Уважительное отношение и интерес к художественной культуре, восприимчивость к разным видам искусства, традициям и творчеству своего и других народов;
- стремление к самовыражению в разных видах художественной деятельности.

**Физическое воспитание, формирование культуры здоровья и эмоционального благополучия**

- Соблюдение правил здорового и безопасного (для себя и других людей) образа жизни в окружающей среде (в том числе информационной);
- Бережное отношение к физическому и психическому здоровью.

**Трудовое воспитание**

- Осознание ценности труда в жизни человека и общества, ответственное потребление и бережное отношение к результатам труда, навыки участия в различных видах трудовой деятельности, интерес к различным профессиям.

**Экологическое воспитание**

- Бережное отношение к природе;
- неприятие действий, приносящих ей вред.

**Ценности научного познания**

- Первоначальные представления о научной картине мира;
- познавательные интересы, активность, инициативность, любознательность и самостоятельность в познании.

**Целевые ориентиры результатов воспитания  
на уровне основного общего образования.**

**Целевые ориентиры**

**Гражданское воспитание**

- Готовность к выполнению обязанностей гражданина и реализации его прав, уважение прав, свобод и законных интересов других людей;
- активное участие в жизни семьи, Организации, местного сообщества, родного края, страны;
- неприятие любых форм экстремизма, дискриминации;
- понимание роли различных социальных институтов в жизни человека;
- представление об основных правах, свободах и обязанностях гражданина, социальных нормах и правилах межличностных отношений в поликультурном и многоконфессиональном обществе;
- представление о способах противодействия коррупции;
- готовность к разнообразной совместной деятельности, стремление к взаимопониманию и взаимопомощи, активное участие в школьном самоуправлении;
- готовность к участию в гуманитарной деятельности (волонтерство, помощь людям, нуждающимся в ней).

**Патриотическое воспитание**

- Осознание российской гражданской идентичности в поликультурном и многоконфессиональном обществе, проявление интереса к познанию родного языка, истории, культуры Российской Федерации, своего края, народов России;
- Ценностное отношение к достижениям своей Родины - России, к науке, искусству, спорту, технологиям, боевым подвигам и трудовым достижениям народа;
- Уважение к символам России, государственным праздникам, историческому и природному наследию и памятникам, традициям разных народов, проживающих в родной стране.

**Духовно-нравственное воспитание**

- Ориентация на моральные ценности и нормы в ситуациях нравственного выбора;
- готовность оценивать свое поведение и поступки, поведение и поступки других людей с позиции нравственных и правовых норм с учетом осознания последствий поступков;
- активное неприятие асоциальных поступков, свобода и ответственность личности в условиях индивидуального и общественного пространства

**Эстетическое воспитание**

- Восприимчивость к разным видам искусства, традициям и творчеству своего и других народов, понимание эмоционального воздействия искусства; осознание важности художественной культуры как средства коммуникации и самовыражения;
- понимание ценности отечественного и мирового искусства, роли этнических культурных традиций и народного творчества;
- стремление к самовыражению в разных видах искусства.

**Физическое воспитание, формирование культуры здоровья и эмоционального благополучия**

- Осознание ценности жизни;
- ответственное отношение к своему здоровью и установка на здоровый образ жизни (здоровое питание, соблюдение гигиенических правил, сбалансированный режим занятий и отдыха, регулярная физическая активность);
- осознание последствий и неприятие вредных привычек (употребление алкоголя, наркотиков, курение) и иных форм вреда для физического и психического здоровья;
- соблюдение правил безопасности, в том числе навыков безопасного поведения в интернет-среде;
- способность адаптироваться к стрессовым ситуациям и меняющимся социальным, информационным и природным условиям, в том числе осмысляя собственный опыт и выстраивая дальнейшие цели;
- умение принимать себя и других, не осуждая;
- умение осознавать эмоциональное состояние себя и других, умение управлять собственным эмоциональным состоянием;
- сформированность навыка рефлексии, признание своего права на ошибку и такого же права другого человека.

### **Трудовое воспитание**

установка на активное участие в решении практических задач (в рамках семьи, Организации, города, края) технологической и социальной направленности, способность инициировать, планировать и самостоятельно выполнять такого рода деятельность;

интерес к практическому изучению профессий и труда различного рода, в том числе на основе применения изучаемого предметного знания;

осознание важности обучения на протяжении всей жизни для успешной профессиональной деятельности и развитие необходимых умений для этого;

готовность адаптироваться в профессиональной среде;

уважение к труду и результатам трудовой деятельности;

осознанный выбор и построение индивидуальной траектории образования и жизненных планов с учетом личных и общественных интересов и потребностей.

### **Экологическое воспитание**

- Ориентация на применение знаний из социальных и естественных наук для решения задач в области окружающей среды, планирования поступков и оценки их возможных последствий для окружающей среды;
- повышение уровня экологической культуры, осознание глобального характера экологических проблем и путей их решения;
- активное неприятие действий, приносящих вред окружающей среде;
- осознание своей роли как гражданина и потребителя в условиях взаимосвязи природной, технологической и социальной сред;
- готовность к участию в практической деятельности экологической направленности.

### **Ценности научного познания**

- Ориентация в деятельности на современную систему научных представлений об основных закономерностях развития человека, природы и общества, взаимосвязях человека с природной и социальной средой;
- овладение языковой и читательской культурой как средством познания мира;
- овладение основными навыками исследовательской деятельности, установка на осмысление опыта, наблюдений, поступков и стремление совершенствовать пути достижения индивидуального и коллективного благополучия.



**Целевые ориентиры результатов воспитания  
на уровне среднего общего образования.**

**Гражданское воспитание**

- Сформированность гражданской позиции обучающегося как активного и ответственного члена российского общества;
- осознание своих конституционных прав и обязанностей, уважение закона и правопорядка;
- принятие традиционных национальных, общечеловеческих гуманистических и демократических ценностей;
- готовность противостоять идеологии экстремизма, национализма, ксенофобии, дискриминации по социальным, религиозным, расовым, национальным признакам;
- готовность вести совместную деятельность в интересах гражданского общества, участвовать в самоуправлении в общеобразовательной организации и детско-юношеских организациях;
- умение взаимодействовать с социальными институтами в соответствии с их функциями и назначением;
- готовность к гуманитарной и волонтерской деятельности;

**Патриотическое воспитание**

- Сформированность российской гражданской идентичности, патриотизма, уважения к своему народу, чувства ответственности перед Родиной, гордости за свой край, свою Родину, свой язык и культуру, прошлое и настоящее многонационального народа России;
- ценностное отношение к государственным символам, историческому и природному наследию, памятникам, традициям народов России, достижениям России в науке, искусстве, спорте, технологиях и труде;
- идейная убежденность, готовность к служению и защите Отечества, ответственность за его судьбу;

**Духовно-нравственное воспитание**

- Осознание духовных ценностей российского народа;
- сформированность нравственного сознания, этического поведения;
- способность оценивать ситуацию и принимать осознанные решения, ориентируясь на морально-нравственные нормы и ценности;
- осознание личного вклада в построение устойчивого будущего; ответственное отношение к своим родителям и (или) другим членам семьи, созданию семьи на основе осознанного принятия ценностей семейной жизни в соответствии с традициями народов России;

**Эстетическое воспитание**

- Эстетическое отношение к миру, включая эстетику быта, научного и технического творчества, спорта, труда и общественных отношений;
- способность воспринимать различные виды искусства, традиции и творчество своего и других народов, ощущать эмоциональное воздействие искусства;
- убежденность в значимости для личности и общества отечественного и мирового искусства, этнических культурных традиций и народного творчества;
- готовность к самовыражению в разных видах искусства, стремление проявлять качества творческой личности;

**Физическое воспитание, формирование культуры здоровья и эмоционального благополучия**

- Сформированность здорового и безопасного образа жизни, ответственного отношения к своему здоровью; потребность в физическом совершенствовании, занятиях спортивно-оздоровительной деятельностью;
- активное неприятие вредных привычек и иных форм причинения вреда физическому и психическому здоровью;

**Трудовое воспитание**

<p>- Готовность к труду, осознание ценности мастерства, трудолюбие; готовность к активной деятельности технологической и социальной направленности, способность инициировать, планировать и самостоятельно выполнять такую деятельность;</p> <p>- интерес к различным сферам профессиональной деятельности, умение совершать осознанный выбор будущей профессии и реализовывать собственные жизненные планы;</p> <p>- готовность и способность к образованию и самообразованию на протяжении всей жизни;</p>
<p><b>Экологическое воспитание</b></p> <p>- Сформированность экологической культуры, понимание влияния социально-экономических процессов на состояние природной и социальной среды, осознание глобального характера экологических проблем;</p> <p>- планирование и осуществление действий в окружающей среде на основе знания целей устойчивого развития человечества; активное неприятие действий, приносящих вред окружающей среде;</p> <p>- умение прогнозировать неблагоприятные экологические последствия предпринимаемых действий, предотвращать их;</p> <p>- расширение опыта деятельности экологической направленности;</p>
<p><b>Ценности научного познания</b></p> <p>- Сформированность мировоззрения, соответствующего современному уровню развития науки и общественной практики, основанного на диалоге культур, способствующего осознанию своего места в поликультурном мире;</p> <p>- совершенствование языковой и читательской культуры как средства взаимодействия между людьми и познания мира;</p> <p>- осознание ценности научной деятельности, готовность осуществлять проектную и исследовательскую деятельность индивидуально и в группе.</p>

## РАЗДЕЛ 2. СОДЕРЖАТЕЛЬНЫЙ

### Уклад общеобразовательной организации

Воспитание в Муниципальное общеобразовательное учреждение «Средняя общеобразовательная школа № 33» города Вологды осуществляется как:

- 1) воспитывающее обучение, реализуемое на уроке;
- 2) специальное направление деятельности, включающее мероприятия и проекты воспитательной направленности, в том числе в рамках внеурочной деятельности;
- 3) воспитание в процессе реализации программ дополнительного образования.

Приоритет отдается организации воспитывающего обучения в процессе урочной деятельности, поскольку деятельность на уроке является основным видом занятости обучающегося в школе. Уроки охватывают большую часть времени пребывания ребенка в образовательном учреждении.

Особенностью организуемого в школе воспитательного процесса является наличие уклада школьной жизни, определяемого:

- большим коллективом учащихся, создающим разнообразие темпераментов, способностей, желаний, интересов, возможностей;
- отношениями между педагогами, учащимися, родителями как рядом проживающими и, часто, хорошо знающими друг друга людьми;
- сохраняющимися традиционными отношениями в системе «взрослый–ребенок»;

Школа удалена от центра города и находится рядом с новым быстро застраиваемым

микрорайоном, является одной из 40 школ города. Располагается в типовом здании постройки 1991 года.

В 2023-2024 годом учебный процесс организован в соответствии со следующими образовательными программами:

- Основная общеобразовательная программа начального общего образования
- Основная общеобразовательная программа основного общего образования
- Основная общеобразовательная программа среднего общего образования

Реализуются принципы инклюзивного обучения и действуют адаптированные программы для обучающихся с ОВЗ следующих нозологических групп: ЗПР, НОДА, НОДА по уровням обучения. В школе работают: педагог-организатор, педагог-психолог, социальный педагог, педагог-дефектолог, учитель-логопед, советники по воспитанию.

Общее количество учащихся на 1 сентября 2023 г. – 1720 учеников, сформировано 62 классов. На I уровне обучается 878 учеников (32 класса), во II уровне – 782 учеников (28 классов), в III уровне – 61 ученика (2 класса). Средняя наполняемость класса – 30 человек.

Социальный состав учащихся школы неоднородный, поэтому перед педагогическим коллективом школы стоит сложная задача: обеспечение современного качественного образования для каждого ребенка в зависимости от его индивидуальных особенностей.

По состоянию здоровья 10 человек обучается на дому.

Таким образом, право каждого ребёнка на получение бесплатного образования реализуется в полном объеме.

В школе функционируют отряд юных инспекторов движения, дружина юных пожарных, РДШ, Орлята России, экологический отряд «ГринТим», волонтерский отряд «Добрые сердца», школьный спортивный клуб «Курс на спорт».

Важное место в системе воспитательной работы отводится формированию физической культуры учащихся, а посредством этого – воспитанию таких качеств, как целеустремленность, чувство товарищества, долг, ответственность, взаимовыручка и т.д.

При организации воспитательного процесса образовательное учреждение взаимодействует с:

- МУК «ГДК г.Вологда»
- Бюджетное учреждение культуры Вологодской области Вологодская областная универсальная научная библиотека им. И. В. Бабушкина
- Областной центр Молодежных и Гражданских Инициатив «Содружество
- Центр писателя В.И.Белов
- Центр патриотического воспитания детей и молодёжи
- ГорКом35

Процесс воспитания в МОУ «СОШ № 33» основывается на следующих принципах взаимодействия педагогов и обучающихся:

- неукоснительное соблюдение законности и прав семьи и ребенка, соблюдения конфиденциальности информации о ребенке и семье, приоритета безопасности ребенка при нахождении в образовательной организации;

- ориентир на создание в образовательной организации психологически комфортной среды для каждого ребенка и взрослого, без которой невозможно конструктивное взаимодействие обучающихся и педагогов;

- реализация процесса воспитания главным образом через создание в школе детско-взрослых общностей, которые бы объединяли детей и педагогов яркими и содержательными событиями, общими позитивными эмоциями и доверительными отношениями друг к другу;

- организация основных совместных дел обучающихся и педагогов как предмета совместной заботы и взрослых, и детей;

- системность, целесообразность и нешаблонность воспитания как условия его эффективности.

**Основными традициями воспитания МОУ «СОШ № 33» являются:**

- общешкольные дела, через которые осуществляется интеграция воспитательных усилий педагогов;

- коллективная разработка, коллективное планирование, коллективное проведение и коллективный анализ их результатов;

- условия, при которых по мере взросления ребенка увеличивается и его роль в совместных

делах (от пассивного наблюдателя до организатора);

- проведение общешкольных мероприятий, в которых поощряется конструктивное межклассное и межвозрастное взаимодействие обучающихся, а также их социальная активность;
- формирование коллективов в рамках школьных классов, кружков, студий, секций и иных детских объединений, установление в них доброжелательных и товарищеских взаимоотношений;
- ключевая фигура воспитания - классный руководитель, реализующий по отношению к детям защитную, лично развивающую, организационную, посредническую (в разрешении конфликтов) функции.

## **2.2 Виды, формы и содержание воспитательной деятельности**

Практическая реализация цели и задач воспитания осуществляется в рамках следующих направлений воспитательной работы школы. Каждое из них представлено в соответствующем модуле.

### **Модуль «Ключевые общешкольные дела»**

Ключевые дела – это главные традиционные общешкольные дела, в которых принимает участие большая часть обучающихся и которые обязательно планируются, готовятся, проводятся и анализируются совместно педагогами и детьми. Это не набор календарных праздников, отмечаемых в школе, а комплекс коллективных творческих дел, интересных и значимых для обучающихся, объединяющих их вместе с педагогами в единый коллектив. Ключевые дела обеспечивают включенность в них большого числа детей и взрослых, способствуют интенсификации их общения, ставят их в ответственную позицию к происходящему в школе.

Для этого в МОУ «СОШ № 33» используются следующие формы работы.

На внешкольном уровне:

- социальные проекты – ежегодные совместно разрабатываемые и реализуемые школьниками и педагогами комплексы дел (благотворительной, экологической, патриотической, трудовой направленности), ориентированные на преобразование окружающего школу социума.
- открытые дискуссионные площадки – регулярно организуемый комплекс открытых дискуссионных площадок (детских, педагогических, родительских, совместных), на которые приглашаются представители других школ, деятели науки и культуры, представители власти, общественности и в рамках которых обсуждаются насущные поведенческие, нравственные, социальные, проблемы, касающиеся жизни школы, города, страны.
- проводимые для жителей микрорайона и организуемые совместно с семьями учащихся спортивные состязания, праздники, фестивали, представления, которые открывают возможности для творческой самореализации школьников и включают их в деятельную заботу об окружающих.
- участие во всероссийских акциях, посвященных значимым отечественным и международным событиям.

На школьном уровне:

- общешкольные праздники – ежегодно проводимые творческие (музыкальные, литературные и т.п.) дела, связанные со значимыми для детей и педагогов знаменательными датами и в которых участвуют все классы школы.
- торжественные ритуалы посвящения, связанные с переходом учащихся на следующую ступень образования, символизирующие приобретение ими новых социальных статусов в школе и развивающие школьную идентичность детей.
- церемонии награждения (по итогам года) обучающихся и педагогов за активное участие в жизни школы, защиту чести школы в конкурсах, соревнованиях, олимпиадах, значительный вклад в развитие школы. Это способствует поощрению социальной активности детей, развитию позитивных межличностных отношений между педагогами и воспитанниками, формированию чувства доверия и уважения друг к другу.

На уровне классов:

- выбор и делегирование представителей классов в общешкольные советы дел, ответственных за подготовку общешкольных ключевых дел;
- участие школьных классов в реализации общешкольных ключевых дел;
- проведение в рамках класса итогового анализа детьми общешкольных ключевых дел, участие

представителей классов в итоговом анализе проведенных дел на уровне общешкольных советом дела.

На индивидуальном уровне:

- вовлечение по возможности каждого ребенка в ключевые дела школы;
- индивидуальная помощь ребенку (при необходимости) в освоении навыков подготовки, проведения и анализа ключевых дел;
- наблюдение за поведением ребенка в ситуациях подготовки, проведения и анализа ключевых дел, за его отношениями со сверстниками, старшими и младшими школьниками, с педагогами и другими взрослыми;
- при необходимости коррекция поведения ребенка через частные беседы с ним, через включение его в совместную работу с другими детьми, которые могли бы стать хорошим примером для ребенка, через предложение взять в следующем ключевом деле на себя роль ответственного за тот или иной фрагмент общей работы.

Модуль «Классное руководство»

Осуществляя работу с классом, педагог организует работу с коллективом класса; индивидуальную работу с учащимися вверенного ему класса; работу с учителями, преподающими в данном классе; работу с родителями учащихся или их законными представителями

Работа с классным коллективом:

- инициирование и поддержка участия класса в общешкольных ключевых делах, оказание необходимой помощи детям в их подготовке, проведении и анализе;
- организация интересных и полезных для личностного развития ребенка совместных дел с учащимися вверенного ему класса (познавательной, трудовой, спортивно-оздоровительной, духовно-нравственной, творческой, профориентационной направленности), позволяющие с одной стороны, – вовлечь в них детей с самыми разными потребностями и тем самым дать им возможность самореализоваться в них, а с другой, – установить и упрочить доверительные отношения с учащимися класса, стать для них значимым взрослым, задающим образцы поведения в обществе.

• проведение классных часов как часов плодотворного и доверительного общения педагога и обучающихся, основанных на принципах уважительного отношения к личности ребенка, поддержки активной позиции каждого ребенка в беседе, предоставления школьникам возможности обсуждения и принятия решений по обсуждаемой проблеме, создания благоприятной среды для общения.

• сплочение коллектива класса через:

- ✓ игры и тренинги на сплочение и командообразование;
- ✓ однодневные и многодневные походы и экскурсии, организуемые классными руководителями и родителями;
- ✓ празднования в классе дней рождения детей, включающие в себя подготовленные ученическими микрогруппами поздравления, сюрпризы, творческие подарки и розыгрыши;
- ✓ регулярные внутриклассные «огоньки» и вечера, дающие каждому школьнику возможность рефлексии собственного участия в жизни класса.

• выработка совместно со школьниками законов класса, помогающих детям освоить нормы и правила общения, которым они должны следовать в школе.

Индивидуальная работа с учащимися:

• изучение особенностей личностного развития учащихся класса через наблюдение за поведением обучающихся в их повседневной жизни, в специально создаваемых педагогических ситуациях, в играх, погружающих ребенка в мир человеческих отношений, в организуемых педагогом беседах по тем или иным нравственным проблемам; результаты наблюдения сверяются с результатами бесед классного руководителя с родителями обучающихся, с преподающими в его классе учителями, а также (при необходимости) – со школьным психологом.

• поддержка ребенка в решении важных для него жизненных проблем (налаживание взаимоотношений с одноклассниками или учителями, выбор профессии, вуза и дальнейшего трудоустройства, успеваемость и т.п.), когда каждая проблема трансформируется классным руководителем в задачу для школьника, которую они совместно стараются решить.

• индивидуальная работа со школьниками класса, направленная на заполнение ими личных портфолио, в которых дети не просто фиксируют свои учебные, творческие, спортивные, личностные достижения, но и в ходе индивидуальных неформальных бесед с классным руководителем в начале каждого года планируют их, а в конце года – вместе анализируют свои успехи и неудачи.

• коррекция поведения ребенка через частные беседы с ним, его родителями или законными

представителями, с другими учащимися класса; через включение в проводимые школьным психологом тренинги общения; через предложение взять на себя ответственность за то или иное поручение в классе.

Работа с учителями, преподающими в классе:

- регулярные консультации классного руководителя с учителями-предметниками, направленные на формирование единства мнений и требований педагогов по ключевым вопросам воспитания, на предупреждение и разрешение конфликтов между учителями и учащимися;
- проведение мини-педагогов, направленных на решение конкретных проблем класса и интеграцию воспитательных влияний на обучающихся;
- привлечение учителей к участию во внутриклассных делах, дающих педагогам возможность лучше узнавать и понимать своих учеников, увидев их в иной, отличной от учебной, обстановке;
- привлечение учителей к участию в родительских собраниях класса для объединения усилий в деле обучения и воспитания детей.

Работа с родителями учащихся или их законными представителями:

- регулярное информирование родителей о школьных успехах и проблемах их детей, о жизни класса в целом;
- помощь родителям обучающихся или их законным представителям в регулировании отношений между ними, администрацией школы и учителями-предметниками;
- организация родительских собраний, происходящих в режиме обсуждения наиболее острых проблем обучения и воспитания обучающихся;
- создание и организация работы родительских комитетов классов, участвующих в управлении образовательной организацией и решении вопросов воспитания и обучения их детей;
- привлечение членов семей обучающихся к организации и проведению дел класса;
- организация на базе класса семейных праздников, конкурсов, соревнований, направленных на сплочение семьи и школы.

Модуль «Курсы внеурочной деятельности»

Воспитание на занятиях школьных курсов внеурочной деятельности осуществляется преимущественно через:

- вовлечение обучающихся в интересную и полезную для них деятельность, которая предоставит им возможность самореализоваться в ней, приобрести социально значимые знания, развить в себе важные для своего личностного развития социально значимые отношения, получить опыт участия в социально значимых делах;
- формирование в кружках, секциях, клубах, студиях и т.п. детско-взрослых общностей, которые могли бы объединять детей и педагогов общими позитивными эмоциями и доверительными отношениями друг к другу;
- создание в детских объединениях традиций, задающих их членам определенные социально значимые формы поведения;
- поддержку в детских объединениях обучающихся с ярко выраженной лидерской позицией и установкой на сохранение и поддержание накопленных социально значимых традиций;
- поощрение педагогами детских инициатив и детского самоуправления. Реализация воспитательного потенциала курсов внеурочной деятельности происходит в рамках следующих выбранных школьниками ее видов.

Познавательная деятельность.

Курсы внеурочной деятельности, направленные на передачу школьникам социально значимых знаний, развивающие их любознательность, позволяющие привлечь их внимание к экономическим, политическим, экологическим, гуманитарным проблемам нашего общества, формирующие их гуманистическое мировоззрение и научную картину мира.

Художественное творчество.

Курсы внеурочной деятельности, создающие благоприятные условия для социальной самореализации обучающихся, направленные на раскрытие их творческих способностей, формирование чувства вкуса и умения ценить прекрасное, на воспитание ценностного отношения обучающихся к культуре и их общее духовно-нравственное развитие.

Проблемно-ценностное общение.

Курсы внеурочной деятельности, направленные на развитие коммуникативных компетенций обучающихся, воспитание у них культуры общения, развитие умений слушать и слышать других,

уважать чужое мнение и отстаивать свое собственное, терпимо относиться к разнообразию взглядов людей.

Спортивно-оздоровительная деятельность.

Курсы внеурочной деятельности, направленные на физическое развитие обучающихся, развитие их ценностного отношения к своему здоровью, побуждение к здоровому образу жизни, воспитание силы воли, ответственности, формирование установок на защиту слабых.

Модуль «Школьный урок»

Реализация школьными педагогами воспитательного потенциала урока предполагает следующее:

- установление доверительных отношений между учителем и его учениками, способствующих позитивному восприятию учащимися требований и просьб учителя, привлечению их внимания к обсуждаемой на уроке информации, активизации их познавательной деятельности;
- побуждение обучающихся соблюдать на уроке общепринятые нормы поведения, правила общения со старшими (учителями) и сверстниками (школьниками), принципы учебной дисциплины и самоорганизации;
- привлечение внимания обучающихся к ценностному аспекту изучаемых на уроках явлений, организация их работы с получаемой на уроке социально значимой информацией – инициирование ее обсуждения, высказывания учащимися своего мнения по ее поводу, выработки своего к ней отношения;
- использование воспитательных возможностей содержания учебного предмета через демонстрацию детям примеров ответственного, гражданского поведения, проявления человеколюбия и добросердечности, через подбор соответствующих текстов для чтения, задач для решения, проблемных ситуаций для обсуждения в классе;
- применение на уроке интерактивных форм работы учащихся: интеллектуальных игр, стимулирующих познавательную мотивацию обучающихся;
- включение в урок игровых процедур, которые помогают поддержать мотивацию детей к получению знаний, налаживанию позитивных межличностных отношений в классе, помогают установлению доброжелательной атмосферы во время урока;
- организация шефства мотивированных и эрудированных учащихся над их неуспевающими одноклассниками, дающего школьникам социально значимый опыт сотрудничества и взаимной помощи;
- инициирование и поддержка исследовательской деятельности обучающихся в рамках реализации индивидуальных и групповых исследовательских проектов, что даст школьникам возможность приобрести навык самостоятельного решения теоретической проблемы, навык генерирования и оформления собственных идей, навык уважительного отношения к чужим идеям, оформленным в работах других исследователей, навык публичного выступления перед аудиторией, аргументирования и отстаивания своей точки зрения.

Модуль «Самоуправление»

Поддержка детского самоуправления в школе помогает педагогам воспитывать в детях инициативность, самостоятельность, ответственность, трудолюбие, чувство собственного достоинства, а школьникам – предоставляет широкие возможности для самовыражения и самореализации. Это то, что готовит их к взрослой жизни. Поскольку учащимся младших и подростковых классов не всегда удается самостоятельно организовать свою деятельность, детское самоуправление иногда и на время может трансформироваться (посредством введения функции педагога-куратора) в детско-взрослое самоуправление.

Детское самоуправление в школе осуществляется следующим образом. На уровне школы:

- через деятельность ШУС (школьного ученического совета), создаваемого для учета мнения обучающихся по вопросам управления образовательной организацией и принятия административных решений, затрагивающих их права и законные интересы;
- через деятельность Комитетов, объединяющих делегатов от каждого класса для облегчения распространения значимой для обучающихся информации и получения обратной связи от классных коллективов; проведение лично значимых для обучающихся событий (соревнований, конкурсов, фестивалей, флешмобов и т.п.);
- через деятельность творческих групп, отвечающих за проведение тех или иных

конкретных мероприятий, праздников, вечеров, акций и т.п.;

На уровне классов:

- через деятельность выборных по инициативе и предложениям учащихся класса лидеров (например, старост, дежурных командиров), представляющих интересы класса в общешкольных делах и призванных координировать его работу с работой общешкольных органов самоуправления и классных руководителей;
- через деятельность выборных органов самоуправления, отвечающих за различные направления работы класса (например: сектор спортивных дел, сектор творческих дел, сектор работы с младшими ребятами);
- через организацию на принципах самоуправления жизни детских групп, отправляющихся в походы, на экскурсии, осуществляемую через систему распределяемых среди участников ответственных должностей.

На индивидуальном уровне:

- через вовлечение обучающихся в планирование, организацию, проведение и анализ общешкольных и внутриклассных дел;
- через реализацию школьниками, взявшими на себя соответствующую роль, функций по контролю за порядком и чистотой в классе, уходом за классным кабинетом, комнатными растениями и т.п.

Модуль «Детские общественные объединения»

Действующее на базе школы детское общественное объединение – это добровольное, самоуправляемое, некоммерческое формирование, созданное по инициативе детей и взрослых, объединившихся на основе общности интересов для реализации общих целей, указанных в уставе общественного объединения. Его правовой основой является ФЗ от 19.05.1995 N 82-ФЗ (ред. от 20.12.2017) "Об общественных объединениях" (ст. 5). Воспитание в детском общественном объединении осуществляется через:

- утверждение и последовательную реализацию в детском общественном объединении демократических процедур (выборы руководящих органов объединения, подотчетность выборных органов общему сбору объединения; ротация состава выборных органов и т.п.), дающих ребенку возможность получить социально значимый опыт гражданского поведения;
- организацию общественно полезных дел, дающих детям возможность получить важный для их личностного развития опыт деятельности, направленной на помощь другим людям, своей школе, обществу в целом; развить в себе такие качества как забота, уважение, умение сопереживать, умение общаться, слушать и слышать других. Такими делами являются: посильная помощь, оказываемая школьниками пожилым людям; совместная работа с учреждениями социальной сферы (проведение культурно-просветительских и развлекательных мероприятий для посетителей этих учреждений, помощь в благоустройстве территории данных учреждений и т.п.); участие обучающихся в работе на прилегающей к школе территории и другие;
- организацию общественно полезных дел, дающих детям возможность получить важный для их личностного развития опыт осуществления дел, направленных на помощь другим людям, своей школе, обществу в целом; развить в себе такие качества как внимание, забота, уважение, умение сопереживать, умение общаться, слушать и слышать других;
- клубные встречи – формальные и неформальные встречи членов детского общественного объединения для обсуждения вопросов управления объединением, планирования дел в школе и микрорайоне, празднования знаменательных для членов объединения событий;
- поддержку и развитие в детском объединении его традиций и ритуалов, формирующих у ребенка чувство общности с другими его членами, чувство причастности к тому, что происходит в объединении (реализуется посредством введения особой символики детского объединения, проведения ежегодной церемонии посвящения в члены детского объединения, создания и поддержки интернет-странички детского объединения в соцсетях, организации деятельности пресс-центра детского объединения, проведения традиционных огоньков – формы коллективного анализа проводимых детским объединением дел);
- участие членов детского общественного объединения в волонтерских акциях, деятельности на благо конкретных людей и социального окружения в целом. Это может быть, как участием обучающихся в проведении разовых акций, которые часто носят масштабный характер, так



и постоянной деятельностью обучающихся.

#### Модуль «Экскурсии, экспедиции, походы»

Экскурсии, экспедиции, походы помогают школьнику расширить свой кругозор, получить новые знания об окружающей его социальной, культурной, природной среде, научиться уважительно и бережно относиться к ней, приобрести важный опыт социально одобряемого поведения в различных внешкольных ситуациях. На экскурсиях, в походах создаются благоприятные условия для воспитания у подростков самостоятельности и ответственности, формирования у них навыков самообслуживающего труда, преодоления их инфантильных и эгоистических наклонностей, обучения рациональному использованию своего времени, сил, имущества. Эти воспитательные возможности реализуются в рамках следующих видов и форм деятельности.

- регулярные пешие прогулки, экскурсии или походы выходного дня, организуемые в классах их классными руководителями и родителями обучающихся: в музей, в картинную галерею, в технопарк, на предприятие, на природу (проводятся как интерактивные занятия с распределением среди обучающихся ролей и соответствующих им заданий, например: «фотографов», «разведчиков», «гидов», «корреспондентов», «оформителей»);

- литературные, исторические, биологические экспедиции, организуемые учителями и родителями обучающихся в другие города или села для углубленного изучения биографий проживавших здесь российских поэтов и писателей, произошедших здесь исторических событий, имеющих здесь природных и историко-культурных ландшафтов, флоры и фауны.

#### Модуль «Профориентация»

Совместная деятельность педагогов и обучающихся по направлению «профориентация» включает в себя профессиональное просвещение обучающихся; диагностику и консультирование по проблемам профориентации, организацию профессиональных проб обучающихся.

Задача совместной деятельности педагога и ребенка – подготовить школьника к осознанному выбору своей будущей профессиональной деятельности. Создавая значимые проблемные ситуации, формирующие готовность школьника к выбору профессии, педагог актуализирует его профессиональное самоопределение, позитивный взгляд на труд в постиндустриальном мире, охватывающий не только профессиональную, но и вне профессиональную составляющие такой деятельности. Эта работа осуществляется через:

- циклы профориентационных часов общения, направленных на подготовку школьника к осознанному планированию и реализации своего профессионального будущего;

- профориентационные игры: деловые игры, квесты, решение кейсов (ситуаций, в которых необходимо принять решение, занять определенную позицию), расширяющие знания обучающихся о типах профессий, о способах выбора профессий, о достоинствах и недостатках той или иной интересной школьникам профессиональной деятельности;

- экскурсии на предприятия города, дающие школьникам начальные представления о существующих профессиях и условиях работы людей, представляющих эти профессии;

- посещение профориентационных выставок, ярмарок профессий, дней открытых дверей в средних специальных учебных заведениях и вузах;

- совместное с педагогами изучение интернет ресурсов, посвященных выбору профессий, прохождение профориентационного онлайн-тестирования, прохождение он-лайн курсов по интересующим профессиям и направлениям образования;

- участие в работе всероссийских профориентационных проектов, созданных в сети интернет: просмотр лекций, решение учебно-тренировочных задач, участие в мастер-классах, посещение открытых уроков;

- индивидуальные консультации психолога для обучающихся и их родителей по вопросам склонностей, способностей, дарований и иных индивидуальных особенностей детей, которые могут иметь значение в процессе выбора ими профессии;

- освоение школьниками основ профессии в рамках различных курсов по выбору, включенных в основную образовательную программу школы, или в рамках курсов дополнительного образования.

#### Модуль «Школьные медиа»

Цель школьных медиа (совместно создаваемых школьниками и педагогами средств распространения текстовой, аудио и видео информации) – развитие коммуникативной культуры обучающихся, формирование навыков общения и сотрудничества, поддержка творческой

самореализации учащихся. Воспитательный потенциал школьных медиа реализуется в рамках следующих видов и форм деятельности:

- разновозрастный редакционный ППк подростков, старшеклассников и консультирующих их взрослых, целью которого является освещение (через школьную газету, школьное радио или телевидение) наиболее интересных моментов жизни школы, популяризация общешкольных ключевых дел, кружков, секций, деятельности органов ученического самоуправления;

- школьный медиацентр и школьная радиостанция «Newskull33» – созданные из заинтересованных добровольцев группа информационно-технической поддержки школьных мероприятий, осуществляющая видеосъемку и мультимедийное сопровождение школьных праздников, фестивалей, конкурсов, спектаклей, капустников, вечеров, дискотек;

- школьная интернет-группа - разновозрастное сообщество обучающихся и педагогов, поддерживающее интернет-сайт школы и соответствующую группу в социальных сетях с целью освещения деятельности образовательной организации в информационном пространстве, привлечения внимания общественности к школе, информационного продвижения ценностей школы и организации виртуальной диалоговой площадки, на которой детьми, учителями и родителями могли бы открыто обсуждаться значимые для школы вопросы;

- участие обучающихся в конкурсах школьных медиа.

Модуль «Организация предметно-эстетической среды»

Окружающая ребенка предметно-эстетическая среда школы, при условии ее грамотной организации, обогащает внутренний мир ученика, способствует формированию у него чувства вкуса и стиля, создает атмосферу психологического комфорта, поднимает настроение, предупреждает стрессовые ситуации, способствует позитивному восприятию ребенком школы. Воспитывающее влияние на ребенка осуществляется через такие формы работы с предметно-эстетической средой школы как:

- оформление интерьера школьных помещений (вестибюля, коридоров, рекреаций, залов, лестничных пролетов и т.п.) и их периодическая переориентация, которая может служить хорошим средством разрушения негативных установок обучающихся на учебные и внеучебные занятия;

- размещение на стенах школы регулярно сменяемых экспозиций: творческих работ обучающихся, позволяющих им реализовать свой творческий потенциал, а также знакомящих их с работами друг друга; картин определенного художественного стиля, знакомящего обучающихся с разнообразием эстетического осмысления мира; фотоотчетов об интересных событиях, происходящих в школе (проведенных ключевых делах, интересных экскурсиях, походах, встречах с интересными людьми и т.п.);

- озеленение пришкольной территории, разбивка клумб, тенистых аллей, оборудование спортивных и игровых площадок, доступных и приспособленных для обучающихся разных возрастных категорий;

- благоустройство классных кабинетов, осуществляемое классными руководителями вместе со школьниками своих классов, позволяющее учащимся проявить свои фантазию и творческие способности, создающее повод для длительного общения классного руководителя со своими детьми;

- событийный дизайн – оформление пространства проведения конкретных школьных событий (праздников, церемоний, торжественных линеек, творческих вечеров, выставок, собраний, конференций и т.п.);

- совместная с детьми разработка, создание и популяризация особой школьной символики (эмблема школы, логотип, элементы школьного костюма и т.п.), используемой как в школьной повседневности, так и в торжественные моменты жизни образовательной организации – во время праздников, торжественных церемоний, ключевых общешкольных дел и иных происходящих в жизни школы знаковых событий;

- регулярная организация и проведение конкурсов творческих проектов по благоустройству различных участков пришкольной территории (например, высадке культурных растений, закладке газонов);

- акцентирование внимания обучающихся посредством элементов предметно-эстетической среды (стенды, плакаты, инсталляции) на важных для воспитания ценностях школы, ее

традициях, правилах.

#### Модуль «Работа с родителями»

Работа с родителями или законными представителями обучающихся осуществляется для более эффективного достижения цели воспитания, которое обеспечивается согласованием позиций семьи и школы в данном вопросе. Работа с родителями или законными представителями обучающихся осуществляется в рамках следующих видов и форм деятельности:

На групповом уровне:

- общешкольный родительский комитет и ППкшколы, участвующие в управлении образовательной организацией и решении вопросов воспитания и социализации их детей;
- родительские дни, во время которых родители могут посещать школьные учебные и внеурочные занятия для получения представления о ходе учебно-воспитательного процесса в школе;
- общешкольные родительские собрания, происходящие в режиме обсуждения наиболее острых проблем обучения и воспитания обучающихся;
- семейный всеобуч, на котором родители могли бы получать ценные рекомендации и советы от профессиональных психологов, врачей, социальных работников и обмениваться собственным творческим опытом и находками в деле воспитания детей;
- социальные сети и чаты, в которых обсуждаются интересующие родителей вопросы, а также осуществляются виртуальные консультации психологов и педагогов.

На индивидуальном уровне:

- работа специалистов по запросу родителей для решения острых конфликтных ситуаций;
- участие родителей в педагогических консилиумах, собираемых в случае возникновения острых проблем, связанных с обучением и воспитанием конкретного ребенка;
- помощь со стороны родителей в подготовке и проведении общешкольных и внутриклассных мероприятий воспитательной направленности;
- индивидуальное консультирование с целью координации воспитательных усилий педагогов и родителей.

#### Модуль «Профилактика и безопасность»

Целью профилактической работы школы является создание условий для совершенствования существующей системы профилактики безнадзорности и правонарушений несовершеннолетних, снижение тенденции роста противоправных деяний, сокращение фактов безнадзорности, правонарушений, преступлений, совершенных учащимися образовательного учреждения. Профилактика девиантного поведения обучающихся, конфликтов между обучающимися и педагогами, направление деятельности в школе, целью которого является создание условий для успешного формирования и развития личностных ресурсов, способствующих преодолению различных, трудных жизненных ситуаций и влияющих на повышение устойчивости участников образовательных отношений в школе к неблагоприятным факторам.

Реализация воспитательного потенциала профилактической деятельности в целях формирования и поддержки безопасной и комфортной среды в школе предусматривает:

- целенаправленную работу педагогического коллектива по созданию эффективной профилактической среды обеспечения безопасности жизнедеятельности как условия успешной воспитательной деятельности;
- регулярное проведение исследований, мониторинга рисков безопасности и ресурсов повышения безопасности, выделение и психолого-педагогическое сопровождение групп риска обучающихся по разным направлениям (агрессивное поведение, зависимости и др.);
- проведение коррекционной работы с обучающимися групп риска силами педагогического коллектива и с привлечение других сторонних специалистов (психологов, конфликтологов, работников социальных служб, правоохранительных органов, опеки и т.д.);
- разработку и реализацию в школе профилактических программ, направленных на работу как с девиантными обучающимися, так и с их окружением, сообществами класса, сверстников, школы в целом, организацию межведомственного взаимодействия;
- вовлечение обучающихся в воспитательную деятельность, проекты, программы профилактической направленности социальных и природных рисков, реализуемые в школе и в социокультурном окружении с обучающимися, педагогами, родителями (антиалкогольные, против курения, безопасность и в цифровой среде, вовлечение в деструктивные группы в социальных сетях, деструктивные молодежные, религиозные объединения, культы, субкультуры, безопасность

дорожного движения, противопожарная безопасность, гражданская оборона, антитеррористическая, антиэкстремистская безопасность и т.д.);

- организацию превентивной работы со сценариями социально одобряемого поведения, развитие у обучающихся навыков соморerefлексии, самоконтроля, устойчивости к негативному воздействию, групповому давлению;

- поддержку инициатив обучающихся, педагогов в сфере укрепления безопасности жизнедеятельности в школе, профилактики правонарушений, девиаций, организация деятельности, альтернативной девиантному поведению;

- познание (путешествия), испытание себя (походы, спорт), значимое общение, любовь, творчество, деятельность (в том числе профессиональная, религиозно-духовная, благотворительная, искусство и др.);

- предупреждение, профилактика и целенаправленная деятельность в случаях появления, расширения, влияния в школе маргинальных групп обучающихся (оставивших обучение, криминальной направленности, агрессивного поведения и др.);

- поддержка и профилактика расширения групп детей, семей обучающихся, требующих социальной психологической поддержки и сопровождения (слабоуспевающих, социальнозапущенные, осужденные, социально неадаптивные дети-мигранты и т.д.).

Ключевые компоненты:

- изучение и диагностическая работа с учащимися и их семьями;

- профилактическая работа со школьниками;

- медико-психологическое и правовое просвещение классных руководителей и учителей-предметников;

- работа с родительской общественностью

## **РАЗДЕЛ 3. ОРГАНИЗАЦИОННЫЙ**

### **1.1. Кадровое обеспечение**

Специфика кадров МОУ «СОШ № 33» определяется высоким уровнем профессионализма, большим инновационным потенциалом, ориентацией на успех в профессиональной деятельности, в развитии творческих способностей. Большинство педагогов прошли корпоративное обучение и владеют современными образовательными технологиями. Педагоги имеют успешный опыт разработки и внедрения инновационных проектов и программ, умеют осуществлять мониторинг экспериментальной деятельности и рефлексивный анализ её хода и результатов. Статус МОУ «СОШ № 33» как общеобразовательного учреждения предусматривает преемственность программ, методов и форм организации начального общего образования, основного общего образования и среднего общего образования за счет максимально полного охвата детей различными образовательными услугами, оптимизации интеллектуальной нагрузки, что дает возможность сохранить и укрепить физическое и психическое здоровье детей, обеспечивает их гармоничное развитие. В педагогическом коллективе школы есть все необходимые специалисты: учителя-предметники, педагог-психолог, учитель-дефектолог, учитель-логопед, воспитатели ГПД, библиотекарь, педагоги дополнительного образования.

### **3.2. Нормативно-методическое обеспечение**

Перечень локальных нормативных документов МОУ «СОШ № 33», в которые вносятся изменения в соответствии с рабочей программой воспитания:

- основная образовательная программа МОУ «СОШ № 33»;

- годовой план работы МОУ «СОШ № 33» на учебный год;

- должностные инструкции педагогов, отвечающих за организацию воспитательной деятельности в МОУ «СОШ № 33».

### **3.3. Требования к условиям работы с обучающимися с особыми образовательными потребностями**

На уровне воспитывающей во всех локальных составляющих среда строится как максимально доступная для детей с ОВЗ; событийная воспитывающая среда обеспечивает возможность включения каждого ребенка в различные формы жизни детского сообщества; рукотворная воспитывающая среда

обеспечивает возможность демонстрации уникальности достижений каждого обучающегося с ОВЗ.

На уровне общности: формируются условия освоения социальных ролей, ответственности и самостоятельности, сопричастности к реализации целей и смыслов сообщества, приобретается опыт развития отношений между обучающимися, родителями (законными представителями), педагогами. Детская и детско-взрослая общности в инклюзивном образовании развиваются на принципах заботы, взаимоуважения и сотрудничества в совместной деятельности.

На уровне деятельностей: педагогическое проектирование совместной деятельности в классе, в разновозрастных группах, в малых группах детей, в детско-родительских группах обеспечивает условия освоения доступных навыков, формирует опыт работы в команде, развивает активность и ответственность каждого обучающегося в социальной ситуации его развития.

На уровне событий: проектирование педагогами ритмов учебной работы, отдыха, праздников и общих дел с учетом специфики социальной и культурной ситуации развития каждого ребенка с ОВЗ обеспечивает возможность его участия в жизни класса, школы, событиях группы, формирует личностный опыт, развивает самооценку и уверенность в своих силах.

Особыми задачами воспитания обучающихся с ОВЗ являются:

- налаживание эмоционально-положительного взаимодействия детей с ОВЗ с окружающими для их успешной адаптации и интеграции в школе;
- формирование доброжелательного отношения к детям с ОВЗ и их семьям со стороны всех участников образовательных отношений;
- построение воспитательной деятельности с учетом индивидуальных особенностей каждого обучающегося с ОВЗ;
- активное привлечение семьи и ближайшего социального окружения к воспитанию обучающихся с ОВЗ;
- обеспечение психолого-педагогической поддержки семей обучающихся с ОВЗ в развитии и содействии повышению уровня их педагогической, психологической, медикосоциальной компетентности;
- индивидуализация в воспитательной работе с обучающимися с ОВЗ.

Можно выделить следующие уровни психолого-педагогического сопровождения: индивидуальное, групповое, на уровне класса, на уровне образовательной организации.

Основными формами психолого-педагогического сопровождения являются:

- диагностика, направленная на выявление особенностей статуса обучающегося. Она может проводиться на этапе знакомства с ребенком, после зачисления его в школу и в конце каждого учебного года;
- консультирование педагогов и родителей, которое осуществляется учителем и психологом с учетом результатов диагностики, а также администрацией образовательной организации;
- профилактика, экспертиза, развивающая работа, просвещение;
- коррекционная работа, осуществляемая в течение всего учебного времени.

К основным направлениям психолого-педагогического сопровождения можно отнести:

- сохранение и укрепление психологического здоровья;
- мониторинг возможностей и способностей обучающихся;
- формирование у обучающихся понимания ценности здоровья и безопасного образа жизни;
- выявление и поддержку детей с особыми образовательными потребностями и особыми возможностями здоровья;
- формирование коммуникативных навыков в разновозрастной среде и среде сверстников;
- поддержку детских объединений и ученического самоуправления;
- выявление и поддержку одаренных детей и детей с ограниченными возможностями здоровья.

Содержание программы психолого-педагогического сопровождения определяют следующие принципы:

— Соблюдение интересов ребёнка. Принцип определяет позицию специалиста, который призван решать проблему ребёнка с максимальной пользой и в интересах ребёнка.

— Системность. Принцип обеспечивает единство диагностики, коррекции и развития, т.е. системный подход к анализу особенностей развития и коррекции нарушений детей с ограниченными возможностями здоровья, а также всесторонний многоуровневый подход специалистов различного профиля, взаимодействие и согласованность их действий в решении проблем ребёнка; участие в

данном процессе всех участников образовательного процесса.

— Непрерывность. Принцип гарантирует ребёнку и его родителям (законным представителям) непрерывность помощи до полного решения проблемы или определения подхода к её решению.

— Вариативность. Принцип предполагает создание вариативных условий для получения образования детьми, имеющими умеренно ограниченные возможности здоровья.

— Рекомендательный характер оказания помощи. Принцип обеспечивает соблюдение гарантированных законодательством прав родителей (законных представителей) детей с умеренно ограниченными возможностями здоровья выбирать формы получения детьми образования, защищать законные права и интересы детей.

Направления работы Программа коррекционной работы включает в себя взаимосвязанные направления.

Данные направления отражают её основное содержание:

— диагностическая работа обеспечивает своевременное выявление детей с ограниченными возможностями здоровья, проведение их комплексного обследования и подготовку рекомендаций по оказанию им психолого-медико-педагогической помощи в условиях образовательного учреждения;

— коррекционно-развивающая работа обеспечивает своевременную специализированную помощь в освоении содержания образования и коррекцию недостатков в физическом и (или) психическом развитии детей с ограниченными возможностями здоровья в условиях общеобразовательного учреждения; способствует формированию универсальных учебных действий у обучающихся (личностных, регулятивных, познавательных, коммуникативных);

— консультативная работа обеспечивает актуальность, системность и гибкость работы с детьми с умеренно ограниченными возможностями здоровья и их семей по вопросам реализации дифференцированных психолого-педагогических условий обучения, воспитания, коррекции, развития и социализации обучающихся;

— информационно-просветительская работа по вопросам, связанным с особенностями образовательного процесса для данной категории детей, со всеми участниками образовательного процесса, их родителями (законными представителями), педагогическими работниками.

### **3.4. Система поощрения социальной успешности и проявлений активной жизненной позиции обучающихся**

Система поощрения проявлений активной жизненной позиции и социальной успешности обучающихся призвана способствовать формированию у обучающихся ориентации на активную жизненную позицию, инициативность, максимально вовлекать их в совместную деятельность в воспитательных целях. Система проявлений активной жизненной позиции и поощрения социальной успешности обучающихся строится на принципах:

— публичности, открытости поощрений (информирование всех обучающихся о награждении, проведение награждений в присутствии значительного числа обучающихся);

— соответствия артефактов и процедур награждения укладу общеобразовательной организации, качеству воспитывающей среды, символике общеобразовательной организации;

— прозрачности правил поощрения (наличие положения онаграждениях, неукоснительное следование порядку, зафиксированному в этом документе, соблюдение справедливости при выдвижении кандидатур);

— регулирования частоты награждений (недопущение избыточности в поощрениях, чрезмерно больших групп поощряемых и т. п.);

— сочетания индивидуального и коллективного поощрения (использование индивидуальных и коллективных наград даёт возможность стимулировать индивидуальную и коллективную активность обучающихся, преодолевать межличностные противоречия между обучающимися, получившими и не получившими награды);

— привлечения к участию в системе поощрений на всех стадиях родителей (законных представителей) обучающихся, представителей родительского сообщества, самих обучающихся, их представителей (с учётом наличия ученического самоуправления), сторонних организаций, их статусных представителей;

— дифференцированности поощрений (наличие уровней и типов наград позволяет продлить

стимулирующее действие системы поощрения).

Формы поощрения проявлений активной жизненной позиции обучающихся и социальной успешности: индивидуальные и групповые портфолио, рейтинги, благотворительная поддержка.

Ведение портфолио — деятельность обучающихся при её организации и регулярном поощрении классными руководителями, поддержкой родителей (законными представителями) по сбору (накоплению) артефактов, фиксирующих и символизирующих достижения обучающегося.

Портфолио может включать артефакты признания личностных достижений, достижений в группе, участия в деятельности (грамоты, поощрительные письма, фотографии призов, фото изделий, работ и др., участвовавших в конкурсах и т. д.). Кроме индивидуального портфолио, возможно ведение портфолио класса.

Рейтинг — размещение имен обучающихся или названий групп в последовательности, определяемой их успешностью, достижениями в чём-либо.

### 3.1 Анализ воспитательного процесса

Анализ воспитательного процесса осуществляется в соответствии с целевыми ориентирами результатов воспитания, личностными результатами обучающихся на уровнях начального общего, основного общего, среднего общего образования, установленными соответствующими ФГОС.

Основным методом анализа воспитательного процесса в общеобразовательной организации является ежегодный самоанализ воспитательной работы с целью выявления основных проблем и последующего их решения, с привлечением (при необходимости) внешних экспертов, специалистов.

Планирование анализа воспитательного процесса включается в календарный план воспитательной работы.

Основные принципы самоанализа воспитательной работы:

- взаимное уважение всех участников образовательных отношений;
  - приоритет анализа сущностных сторон воспитания ориентирует на изучение прежде всего не количественных, а качественных показателей, таких как сохранение уклада общеобразовательной организации, качество воспитывающей среды, содержание и разнообразие деятельности, стиль общения, отношений между педагогами, обучающимися и родителями;
- развивающий характер осуществляемого анализа ориентирует на использование результатов анализа для совершенствования воспитательной деятельности педагогических работников (знания и сохранения в работе цели и задач воспитания, умелого планирования воспитательной работы, адекватного подбора видов, форм и содержания совместной деятельности с обучающимися, коллегами, социальными партнёрами);
  - распределённая ответственность за результаты личностного развития обучающихся ориентирует на понимание того, что личностное развитие — это результат как организованного социального воспитания, в котором общеобразовательная организация участвует наряду с другими социальными институтами, так и стихийной социализации, и саморазвития.

Основные направления анализа воспитательного процесса :

1. Результаты воспитания, социализации и саморазвития обучающихся. Критерием, на основе которого осуществляется данный анализ, является динамика личностного развития обучающихся в каждом классе.

Анализ проводится классными руководителями вместе с заместителем директора по воспитательной работе (советником директора по воспитанию, педагогом-психологом, социальным педагогом, при наличии) с последующим обсуждением результатов на методическом объединении классных руководителей или педагогическом совете.

Основным способом получения информации о результатах воспитания, социализации и саморазвития обучающихся является педагогическое наблюдение. Внимание педагогов сосредоточивается на вопросах:

- какие проблемы, затруднения в личностном развитии обучающихся удалось решить за прошедший учебный год;
- какие проблемы, затруднения решить не удалось и почему;
- какие новые проблемы, трудности появились, над чем предстоит работать педагогическому

коллективу.

## 2. Состояние совместной деятельности обучающихся и взрослых.

Критерием, на основе которого осуществляется данный анализ, является наличие интересной, событийно насыщенной и личностно развивающей совместной деятельности обучающихся и взрослых.

Анализ проводится заместителем директора по воспитательной работе (советником директора по воспитанию, педагогом-психологом, социальным педагогом, при наличии), классными руководителями с привлечением активаторов (законных представителей) обучающихся, актива совета обучающихся. Способами получения информации о состоянии организуемой совместной деятельности обучающихся и педагогических работников могут быть анкетирования и беседы с обучающимися и их родителями (законными представителями), педагогическими работниками, представителями совета обучающихся. Результаты обсуждаются на заседании методических объединений классных руководителей или педагогическом совете. Внимание сосредоточивается на вопросах, связанных с качеством:

- реализации воспитательного потенциала урочной деятельности;
- организуемой внеурочной деятельности обучающихся;
- деятельности классных руководителей и их классов;
- проводимых общешкольных основных дел, мероприятий;
- создания и поддержки предметно-пространственной среды;
- взаимодействия с родительским сообществом;
- деятельности ученического самоуправления;
- деятельности по профилактике и безопасности;
- реализации потенциала социального партнёрства;
- деятельности по профориентации обучающихся;
- деятельности по сохранению школьных традиций.

Итогом самоанализа является перечень выявленных проблем, над решением которых предстоит работать педагогическому коллективу.

Итоги самоанализа оформляются в виде отчёта, составляемого заместителем директора по воспитательной работе (совместно с советником директора по воспитательной работе при его наличии) в конце учебного года, рассматриваются и утверждаются педагогическим советом или иным коллегиальным органом управления в общеобразовательной организации.

Федеральная рабочая программа воспитания представлена в [разделе LXXXVIII](#) Федеральная рабочая программа воспитания АОП НОО для обучающихся с ОВЗ.

### **III. Организационный раздел АОП НОО для обучающихся с НОДА (вариант 6.2)**

Согласно пункту 99 ФАОП НОО. календарный учебный график, календарный план воспитательной работы соответствуют данным разделам ФООП НОО.

#### **1. Учебный план**

##### Пояснительная записка

Учебный план начального общего образования (далее - учебный план) фиксирует общий объём нагрузки, максимальный объём аудиторной нагрузки обучающихся, состав и структуру предметных областей, распределяет учебное время, отводимое на их освоение по классам и учебным предметам.

Учебный план является частью адаптированной общеобразовательной программы начального общего образования обучающихся с нарушениями опорно-двигательного аппарата (вариант 6.2) Муниципального общеобразовательного учреждения "Средняя общеобразовательная школа № 33", разработанной в соответствии:

- Федеральный закон от 29 декабря 2012 года N 273-ФЗ "Об образовании в Российской Федерации" (с последующими изменениями и дополнениями);



- «Федеральная образовательная программа начального общего образования», утвержденная приказом Министерства просвещения Российской Федерации от 18.05. 2023 года №372;

- Федеральный государственный образовательный стандарт начального общего образования, утвержденный приказом Министерством просвещения Российской Федерации от 31.05.2021 года № 286 (с последующими изменениями и дополнениями);

- Федеральный государственный образовательный стандарт начального общего образования обучающихся с ограниченными возможностями здоровья, утвержденный приказом Министерства образования и науки Российской Федерации от 19.12. 2014 г. № 1598

- Федеральная адаптированная образовательная программа начального общего образования для обучающихся с ограниченными возможностями здоровья, утвержденная приказом Министерства просвещения Российской Федерации от 24 ноября 2022 г. № 1023

- «Санитарно-эпидемиологические требования к организациям воспитания и обучения, отдыха и оздоровления детей и молодежи». СанПиН 2.4. 3648-20 утверждены постановлением Главного государственного санитарного врача Российской Федерации от 28.09. 2020 г. № 28);

- Санитарные правила и нормы СанПин 1.2.3685.-21 «Гигиенические нормативы и требования к обеспечению безопасности и (или) безвредности для человека факторов среды обитания», утвержденные постановлением Главного государственного санитарного врача РФ от 28 января 2021 г. №2;

- Приказ Министерства просвещения Российской Федерации от 22.03.2021 № 115 «Об утверждении Порядка организации и осуществления образовательной деятельности по основным общеобразовательным программам – образовательным программам начального общего, основного общего и среднего общего образования» (с последующими изменениями и дополнениями);

- Письмо Министерства просвещения Российской Федерации от 05.07.2022 N ТВ-1290/03 «О направлении методических рекомендаций (Информационно-методическое письмо об организации внеурочной деятельности в рамках реализации обновленных ФГОС НОО и ООО);

- Приказ Министерства просвещения Российской Федерации от 02.08.2022 №653 «Об утверждении федерального перечня электронных образовательных ресурсов, допущенных к использованию при реализации имеющих государственную аккредитацию образовательных программ НОО, ООО, СОО»;

- «Рекомендации для системы общего образования по основным подходам к формированию графика проведения оценочных процедур в общеобразовательных организациях», подготовленные Федеральной службой по надзору в сфере образования и науки РФ, 2021 г.;

В основу разработки учебного плана также положены следующие методические материалы, рекомендованные Департаментом образования Вологодской области:

- Письмо Департамента образования Вологодской области от 26.06.2023 г. ИХ20-5801/23 «О направлении методических рекомендаций по организации текущей и промежуточной аттестации»;

- Письмо Департамента образования Вологодской области от 14.07.2023 г. ИХ20-6520/23 «О направлении методических рекомендаций по разработке планов внеурочной деятельности общеобразовательной организации в соответствии с обновленными ФГОС общего образования и ФООП»;

- Письмо АОУ ВО ДПО «ВИРО» от 07.06.2023 г. № ИС01-07/1467 «О методических рекомендациях» по учету рабочей программы воспитания при формировании рабочих программ по учебным предметам»;

- Письмо АОУ ВО ДПО «ВИРО» от 28.08.2023 г. № ИС-01-07/2057 «О методических рекомендациях» об организации образовательной деятельности на уровне начального общего образования в общеобразовательных организациях в соответствии с обновленным ФГОС НОО и ФООП НОО в 2023,24 учебном году».

- Письмо Министерства просвещения Российской Федерации от 5 июля 2022 г. п тв-1290/03 «О направлении методических рекомендаций»;

- Методические рекомендации по разработке планов внеурочной деятельности общеобразовательной организации в соответствии с обновленными ФГОС общего образования и ФООП, письмо Департамента образования Вологодской области.

- Устав школы.

Учебный год в Муниципальное общеобразовательное учреждение «Средняя общеобразовательная школа № 33» начинается 01.09.2023 и заканчивается 26.05.2024.

Продолжительность учебного года в 1 классе - 33 учебные недели во 2-4 классах – 34 учебных недели.

Максимальный объем аудиторной нагрузки обучающихся в неделю составляет в 1 классе - 21 час, во 2 – 4 классах – 23 часа .

Общеобразовательная недельная нагрузка распределяется равномерно в течение учебной недели, при этом объем максимально допустимой нагрузки в течение дня составляет:

- для обучающихся 1-х классов - не превышает 4 уроков и один раз в неделю -5 уроков.
- для обучающихся 2-4 классов - не более 5 уроков.

Распределение учебной нагрузки в течение недели строится таким образом, чтобы наибольший ее объем приходился на вторник и (или) среду. На эти дни в расписание уроков включаются предметы, соответствующие наивысшему баллу по шкале трудности либо со средним баллом и наименьшим баллом по шкале трудности, но в большем количестве, чем в остальные дни недели.

Изложение нового материала, контрольные работы проводятся на 2 - 4-х уроках в середине учебной недели. Продолжительность урока (академический час) составляет 40 минут, за исключением 1 класса.

Обучение в 1-м классе осуществляется с соблюдением следующих дополнительных требований:

- учебные занятия проводятся по 5-дневной учебной неделе и только в первую смену;
- использование «ступенчатого» режима обучения в первом полугодии (в сентябре, октябре - по 3 урока в день по 35 минут каждый, в ноябре-декабре - по 4 урока по 35 минут каждый; январь - май - по 4 урока по 40 минут каждый).
- Продолжительность выполнения домашних заданий составляет во 2-3 классах - 1,5 ч., в 4 классах - 2 ч.

С целью профилактики переутомления в календарном учебном графике предусматривается чередование периодов учебного времени, сессий и каникул. Продолжительность каникул в течение учебного года составляет не менее 30 календарных дней, летом — не менее 8 недель. Для первоклассников предусмотрены дополнительные недельные каникулы в середине третьей четверти.

Учебные занятия для учащихся 2-4 классов проводятся по 5-и дневной учебной неделе

В Муниципальном общеобразовательном учреждении «Средняя общеобразовательная школа № 33» языком обучения является русский язык.

Программа реализуется в условиях инклюзии и при обучении обучающихся на дому на основании заключения медицинской комиссии.

Учебный план состоит из двух частей — обязательной части и части, формируемой участниками образовательных отношений. Обязательная часть учебного плана определяет состав учебных предметов обязательных предметных областей.

Учебный план включает обязательные предметные и коррекционно-развивающую области.

Обязательная часть учебного плана отражает содержание образования, которое обеспечивает достижение важнейших целей современного начального образования обучающихся с НОДА:

формирование гражданской идентичности обучающихся, приобщение их к общекультурным, национальным и этнокультурным ценностям;

готовность обучающихся к продолжению образования на уровне основного общего образования, их приобщение к информационным технологиям;

формирование здорового образа жизни, элементарных правил поведения в экстремальных ситуациях;

личностное развитие обучающегося в соответствии с его индивидуальностью;

профилактика и коррекция речевых расстройств;

формирование коммуникативной компетентности обучающихся с НОДА.

При изучении предметной области «Основы религиозных культур и светской этики» выбор одного из учебных модулей осуществляется по заявлению родителей (законных представителей) несовершеннолетних обучающихся.

Часть учебного плана, формируемая участниками образовательных отношений, обеспечивает реализацию индивидуальных потребностей обучающихся. Время, отводимое на данную часть

учебного плана внутри максимально допустимой недельной нагрузки обучающихся, может быть использовано: на проведение учебных занятий, обеспечивающих различные интересы обучающихся.

По заявлению родителей (законных представителей) несовершеннолетних обучающихся в части, формируемой участниками образовательных отношений осуществляется изучение родной литературы из числа языков народов РФ, государственных языков республик РФ.

С целью удовлетворения образовательных потребностей увеличено количество учебных часов, отводимых на изучение иностранного языка (отдельных учебных предметов обязательной части) с согласия родителей обучающихся с НОДА.

Обучающиеся с НОДА начинают обучение иностранному языку со второго класса. На его изучение отводится 2 часа в неделю.

Вариативная часть учебного плана формируется участниками образовательных отношений и включает часы, отводимые на внеурочную деятельность и коррекционно-развивающую область.

Организация занятий внеурочной деятельности является неотъемлемой частью образовательного процесса и предоставляет обучающимся возможность выбора широкого спектра занятий, направленных на их развитие.

#### ***Коррекционно-развивающую область***

Коррекционно-развивающие занятия учителя -логопеда по развитию речи - 2 часа с целью коррекции пробелов общего развития, восполнение возникающих пробелов в знаниях по учебному предмету, пропедевтика изучения сложных разделов учебной программы.

Коррекционно-развивающие индивидуальные занятия (по показаниям) с учителем-логопедом по развитию фонематического восприятия, темпо-ритмической стороны речи, оказанию помощи в формировании навыков письма и чтения

Коррекционно-развивающие занятия с педагогом-психологом – 1 час с целью коррекции основных психологических функций, **помощь в социальной адаптации**, эмоционально-волевой сферы, преодоление или ослабление проблем в психическом и личностном развитии, гармонизацию личности и межличностных отношений. коррекционной работы по направлению «Психологическая коррекция познавательных процессов»: Психологическая коррекция эмоциональных нарушений» Программа педагога-психолога "Психомоторика и развитие деятельности. Основы коммуникации"

Коррекционно-развивающие занятия с учителем «Двигательная коррекция»

с целью обеспечения коррекции индивидуальных двигательных нарушений в зависимости от тяжести поражения ОДА. Развитие мелкой моторики и коррекция ее нарушений. Развитие двигательной активности. (по показаниям)

Занятия с учителем-дефектологом по развитию познавательной деятельности - с целью коррекции недостатков познавательных и эмоциональных процессов, моторных и сенсорных функций обучающихся с нарушением интеллекта, на основе создания оптимальных условий познания ребенком каждого объекта, его свойств, качеств, признаков; дать правильное многогранное представление об окружающей действительности, способствующее оптимизации психического развития ребенка и более эффективной социализации его в обществе

Часы коррекционно-развивающей области, не входят в предельно допустимую учебную нагрузку, проводятся и во внеурочное время. Реализация данной области осуществляется за счет часов, отводимых на внеурочную деятельность (количество часов на коррекционно-образовательную область должно быть не менее 5 часов в неделю в течение всего срока обучения) (пункт 3.4.16 Санитарно-эпидемиологических требований).

В учебном плане количество часов в неделю на коррекционно-развивающие курсы указано на одного обучающегося, которые обеспечивают удовлетворение особых образовательных потребностей обучающихся с тяжёлыми нарушениями речи и необходимую коррекцию недостатков в психическом и/или физическом развитии, формируется на основании рекомендаций ПМПК и индивидуальной программы реабилитации инвалида.

Организация внеурочной деятельности предполагает, что в этой работе принимают участие все педагогические работники школы (учителя-логопеды, педагоги-психологи, социальные педагоги, педагоги дополнительного образования и др.), так же и медицинские работники.

**Промежуточная аттестация** – процедура, проводимая с целью оценки качества освоения обучающимися части содержания (четвертное оценивание) или всего объема учебной дисциплины за учебный год (годовое оценивание).

Все предметы обязательной части и части, формируемой участниками образовательных отношений учебного плана оцениваются по четвертям.

Формы и порядок проведения промежуточной аттестации определяются «Положением о формах, периодичности и порядке текущего контроля успеваемости и промежуточной аттестации обучающихся Муниципальное общеобразовательное учреждение «Средняя общеобразовательная школа № 33» и фиксируются в учебном плане. Родители (законные представители) могут ознакомиться с формами промежуточной аттестации на родительских собраниях в начале учебного года и через официальный сайт школы. Освоение адаптированных основных образовательных программ начального общего образования завершается итоговой аттестацией. Срок освоения АООП НОО с НОДА составляет 5 лет.

### Учебный план

Предметные области	Учебные предметы	Количество часов в неделю					Формы промежуточной аттестации классам		
		1 доп.	1	2	3	4	2	3	4
Русский язык и литературное чтение	Русский язык	5	5	5	5	5	нсо*	нсо	нсо
	Литературное чтение	4	4	4	4	4	нсо	нсо	нсо
Иностранный язык	Иностранный язык (английский)	-		2	2	2	нсо	нсо	нсо
Математика и информатика	Математика	4	4	4	4	4	нсо	нсо	нсо
Обществознание и естествознание	Окружающий мир	2	2	2	2	2	нсо	нсо	нсо
Основы религиозных культур и светской этики	Основы религиозных культур и светской этики.	-	-	-	-	1			нсо
Искусство	Изобразительное искусство	1	1	1	1	1	нсо	нсо	нсо
	Музыка	1	1	1	1	1	нсо	нсо	нсо
Технология	Технология	1	1	1	1	1	нсо	нсо	нсо
Физическая культура	Физическая культура (адаптивная физическая культура).	2	2	2	2	2	нсо	нсо	нсо
Итого		20	22	22	22	23			
Часть учебного плана, формируемая участниками образовательных отношений									
	Литературное чтение на родном (русском) языке	1	1	1	1				
Максимально допустимая недельная нагрузка (при 5-дневной учебной неделе)		21	23	23	23	23			
Внеурочная деятельность		10	10	10	10	10			
Из них обязательные коррекционные курсы (не менее 5)		6	6	6	6	6			
Коррекционно-развивающие занятия с учителем-логопедом Развитие речи (Индивидуальные и подгрупповые логопедические занятия)		2	2	2	2	2			
Коррекционно-развивающие занятия с педагогом-психологом		2	2	2	2	2			
Занятия с учителем-дефектологом по развитию познавательной деятельности		2	2	2	2	2			
Другие направления внеурочной Деятельности (по выбору) (не более 5 часов)		4	4	4	4	4			
«Разговоры о важном»		1	1	1	1	1			
«Функциональная грамотность. Умники и умницы»		1	1	1	1	1			

Азбука истоков	0,5							
Истоки		0,5	0,5	0,5	0,5			
Двигательная коррекция	1	1	1	1	1			
Логопедическая ритмика	1	1	1	1	1			
«Коррекция трудностей при обучении младших школьников» восполнение пробелов в знаниях слабоуспевающих обучающихся»	0,5	0,5	0,5	0,5	0,5			
Всего внеурочной деятельности	10	10	10	10	10			
Всего	31	31	33	33	33			

нсо\* - накопительная система оценки

При отборе направлений внеурочной деятельности школа ориентировалась, прежде всего, на свои особенности функционирования, психолого-педагогические характеристики обучающихся, их потребности, интересы и уровни успешности обучения. К выбору направлений внеурочной деятельности и их организации могут привлекаться родители как законные участники образовательных отношений.

В соответствии с требованиями ФГОС НОО для обучающихся с ОВЗ МОУ «СОШ № 33» обеспечивает реализацию курсов внеурочной деятельности в каждом классе, объем внеурочной деятельности (кроме коррекционно-развивающих занятий) не более 5 часов в неделю.

Выбор форм организации внеурочной деятельности подчиняется следующим требованиям:

- целесообразность использования данной формы для решения поставленных задач конкретного направления;
- преобладание практико-ориентированных форм, обеспечивающих непосредственное активное участие обучающегося в практической деятельности, в том числе совместной (парной, групповой, коллективной);
- учет специфики коммуникативной деятельности, которая сопровождает то или иное направление внеучебной деятельности;
- использование форм организации, предполагающих использование средств информационно-коммуникационных технологий.

К участию во внеурочной деятельности могут привлекаться организации и учреждения дополнительного образования, культуры и спорта. В этом случае внеурочная деятельность может проходить не только в помещении образовательной организации, но и на территории другого учреждения (организации), участвующего во внеурочной деятельности (спортивный комплекс, музей, театр и другие).

При организации внеурочной деятельности непосредственно в образовательной организации в этой работе могут принимать участие все педагогические работники данной организации (учителя начальной школы, учителя-предметники, социальные педагоги, педагоги-психологи, учителя-дефектологи, логопед, воспитатели, библиотекарь и другие).

## **2. Календарный учебный график адаптированной основной общеобразовательной программы начального общего образования**

Календарный учебный график определяет плановые перерывы при получении начального общего образования для отдыха и иных социальных целей:

- дата начала и окончания учебного года;
- продолжительность учебного года;
- сроки и продолжительность каникул;

сроки проведения промежуточной аттестации.

Календарный учебный график разрабатывается в соответствии с требованиями к организации образовательного процесса, предусмотренными Гигиеническими нормативами и Санитарно-эпидемиологическими требованиями.

Календарный учебный график.

1. Организация образовательной деятельности осуществляется по учебным четвертям. режим работы 5-дневная учебная неделя с учетом законодательства Российской Федерации.

2. Продолжительность учебного года при получении начального общего образования составляет 34 недели, в 1 классе – 33 недели.

3. Учебный год в МОУ «СОШ № 33» начинается 1 сентября. Если этот день приходится на выходной день, то в этом случае учебный год начинается в первый, следующий за ним, рабочий день.

4. Учебный год в образовательной организации заканчивается 26 мая. Если этот день приходится на выходной день, то в этом случае учебный год заканчивается в предыдущий рабочий день.

5. С целью профилактики переутомления в федеральном календарном учебном графике предусматривается чередование периодов учебного времени и каникул. Продолжительность каникул должна составлять не менее 7 календарных дней.

6. Продолжительность учебных четвертей составляет: I четверть – 8 учебных недель (для 1–4 классов); II четверть – 8 учебных недель (для 1–4 классов); III четверть – 11 учебных недель (для 2–4 классов), 10 учебных недель (для 1 классов); IV четверть – 7 учебных недель (для 1–4 классов).

7. Продолжительность каникул составляет:

по окончании I четверти (осенние каникулы) – 9 календарных дней (для 1–4 классов);

по окончании II четверти (зимние каникулы) – 9 календарных дней (для 1–4 классов);

дополнительные каникулы – 9 календарных дней (для 1 классов);

по окончании III четверти (весенние каникулы) – 9 календарных дней (для 1–4 классов);

по окончании учебного года (летние каникулы) – не менее 8 недель.

8. Продолжительность урока 40 минут, в том числе и в 1 классах, компенсирующем классе, продолжительность урока 40 минут.

9. Продолжительность перемен между уроками составляет не менее 10 минут, Вместо одной большой перемены установлено две перемены по 20 минут каждая.

Продолжительность перемены между урочной и внеурочной деятельностью составлять не менее 20–30 минут, за исключением обучающихся с ограниченными возможностями здоровья, обучение которых осуществляется по специальной индивидуальной программе развития.

10. Расписание уроков составляется с учетом дневной и недельной умственной работоспособности обучающихся и шкалы трудности учебных предметов, определенной Гигиеническими нормативами.

11. Образовательная недельная нагрузка распределяется равномерно в течение учебной недели, при этом объём максимально допустимой нагрузки в течение дня составляет:

для обучающихся 1-х классов – не должен превышать 4 уроков и один раз в неделю – 5 уроков, за счет урока физической культуры;

для обучающихся 2–4 классов – не более 5 уроков.

12. Обучение в 1 классе осуществляется с соблюдением следующих требований:

учебные занятия проводятся по 5-дневной учебной неделе и только в первую смену, обучение в первом полугодии: в сентябре, октябре – по 3 урока в день по 35 минут каждый, в ноябре – декабре – по 4 урока в день по 35 минут каждый; в январе – мае – по 4 урока в день по 40 минут каждый;

в середине учебного дня организуется динамическая пауза продолжительностью не менее 40 минут;

предоставляются дополнительные недельные каникулы в середине третьей четверти. Возможна организация дополнительных каникул независимо от четвертей.

13. Занятия начинаются не ранее 8 часов утра и заканчиваются не позднее 19 часов.

14. Факультативные занятия и занятия по программам дополнительного образования планируют на дни с наименьшим количеством обязательных уроков. Между началом факультативных

(дополнительных) занятий и последним уроком необходимо организовывать перерыв продолжительностью не менее 20 минут.

15. Календарный учебный график МОУ «СОШ № 33» составляется с учётом мнений участников образовательных отношений, региональных и этнокультурных традиций, плановых мероприятий учреждений культуры региона и определяет чередование учебной деятельности (урочной и внеурочной) и плановых перерывов при получении образования для отдыха и иных социальных целей (каникул) по календарным периодам учебного года.

### Календарный учебный график на 2023-2024 учебный год

1. Начало 2023-2024 учебного года – 01.09.2023

Окончание учебного года -26.05.2024

Пятидневная учебная неделя

Продолжительность учебного года -

В 1 классе – 33 недели

Во 2-4 классах 34 недели

Учебный год делится в 1- 4 классах на четверти

Начальная школа (пятидневная учебная неделя)

#### Продолжительность учебного года и четвертей:

	Сроки	Продолжительность
<b>1 четверть</b>	с 1 сентября по 03 ноября	43 дня (8,6 недели)
<b>2 четверть</b>	с 13 ноября по 27 декабря	36 дней (7,2 недели)
<b>3 четверть</b>	с 11 января по 22 марта	1 классы - 46 дней (9,2 недели), 2-4 классы - 50 дней (10 недель).
<b>4 четверть</b>	с 01 апреля по 26 мая	36 дней (7,2 недели)
<b>Учебный год</b>		1 классы - 161 день (33 недели), 2-4 классы – 165 дней (34 недели).

#### Сроки и продолжительность каникул:

	Сроки	Продолжительность
Осенние каникулы	С 04 ноября по 12 ноября	9 дней
Зимние каникулы	с 28 декабря по 10 января	14 дней
Весенние каникулы	с 23 марта по 31 марта	7 дней
Дополнительные каникулы для 1 классов	с 17 февраля по 25 февраля	9 дней
<b>Итого</b>		1 классы -39 дней, 2-4 классы – 30 дней
Летние каникулы	с 26 мая по 31 августа	97 дней

#### Расписание звонков

№ урока	Время
Первая смена	
1 урок	08.00-08.40
2 урок	09.00-09.40
3 урок	10.00-10.40
4 урок	10.50-11.30
5 урок	11.30-12.20

Сроки проведения промежуточной аттестации: во 2-4 классах с 01.04.2024 по 24.05.2024

### 3. Календарный план воспитательной работы

Календарный план воспитательной работы может быть реализован в рамках урочной и внеурочной деятельности.



Все мероприятия должны проводиться с учетом особенностей основной образовательной программы, а также возрастных, физиологических и психоэмоциональных особенностей обучающихся.

Сентябрь:

1 сентября: День знаний;

3 сентября: День окончания Второй мировой войны, День солидарности в борьбе с терроризмом;

8 сентября: Международный день распространения грамотности.

Октябрь:

1 октября: Международный день пожилых людей; Международный день музыки;

4 октября: День защиты животных;

5 октября: День учителя;

25 октября: Международный день школьных библиотек;

Третье воскресенье октября: День отца.

Ноябрь:

4 ноября: День народного единства;

8 ноября: День памяти погибших при исполнении служебных обязанностей сотрудников органов внутренних дел России;

Последнее воскресенье ноября: День Матери;

30 ноября: День Государственного герба Российской Федерации.

Декабрь:

3 декабря: День неизвестного солдата; Международный день инвалидов;

5 декабря: День добровольца (волонтера) в России;

9 декабря: День Героев Отечества;

12 декабря: День [Конституции](#) Российской Федерации.

Январь:

25 января: День российского студенчества;

27 января: День снятия блокады Ленинграда, День освобождения Красной армией крупнейшего "лагеря смерти" Аушвиц-Биркенау (Освенцима) - День памяти жертв Холокоста.

Февраль:

2 февраля: День разгрома советскими войсками немецко-фашистских войск в Сталинградской битве;

8 февраля: День российской науки;

15 февраля: День памяти о россиянах, исполнявших служебный долг за пределами Отечества;

21 февраля: Международный день родного языка;

23 февраля: День защитника Отечества.

Март:

8 марта: Международный женский день;

18 марта: День воссоединения Крыма с Россией

27 марта: Всемирный день театра.

Апрель:

12 апреля: День космонавтики. Май:

1 мая: Праздник Весны и Труда;  
 9 мая: День Победы;  
 19 мая: День детских общественных организаций России;  
 24 мая: День славянской письменности и культуры.  
 Июнь:

1 июня: День защиты детей;  
 6 июня: День русского языка;  
 12 июня: День России;  
 22 июня: День памяти и скорби;  
 27 июня: День молодежи.

Июль:

8 июля: День семьи, любви и верности. Август:

12 августа: День физкультурника;  
 22 августа: День Государственного флага Российской Федерации;  
 27 августа: День российского кино.

<b>КАЛЕНДАРНЫЙ ПЛАН ВОСПИТАТЕЛЬНОЙ РАБОТЫ НА 2023-2024 УЧЕБНЫЙ ГОД</b>			
<b>Начальное общее образование</b>			
<b>Модуль «Ключевые общешкольные дела»</b>			
<i>Дела</i>	<i>Классы</i>	<i>Дата</i>	<i>Ответственные</i>
Общешкольная линейка, посвященная «Первому звонку – 2023 года»	1-4	1 сентября	Зам. директора по ВР
Классный час «Герои Вологодчины»	1-4	1 сентября	Классные руководители
Подъем Флага РФ и исполнение Гимна РФ	1-4	Каждый понедельник	Замдиректора по ВР Педагог организатор
«Разговоры о важном»	1-4	Каждый понедельник	Классные руководители
Общешкольный «День здоровья»	1-4	Сентябрь	Учителя физкультуры
Школьный этап сдачи норм	2-4	Сентябрь-декабрь	Учителя Физкультуры
Конкурс рисунков «Мы за ЗОЖ»	1-4	с 15 сентября	Классные руководители
Конкурс чтецов «Рубцовская осень»	1-4	20 сентября	Классные руководители
Всемирный день туризма «Вместе весело шагать» (квест)	1-4	27 сентября	Классные руководители
Конкурс «Фантазии золотой осени»	1-4	с 14 сентября по 2 октября	Классные руководители

Праздник для 1-х классов «Посвящение в первоклассники»	1	Сентябрь	Педагог-организатор, Классные руководители
Всероссийская акция, посвященная «Дню пожилых людей»	1-4	1 октября	Классные руководители
Всероссийская акция, посвященная «Дню Учителя (учителю с любовью)»	1-4	5 октября	Классные руководители
«День Дублера»	2-4	5 октября	Зам. директора по ВР
Всероссийские акции, посвященные Дню отца	1-4	15 октября	Классные руководители
Всероссийская акция, посвященная международному дню библиотек	3-4	25 октября	Классные руководители
Российский Дед Мороз (день рождения) Поздравительные открытки, письма, видео- поздравление	1-4	18 ноября	Классные руководители
День матери (подготовка к концерту, подготовка поздравительных открыток)	1-4	Ноябрь	Классные руководители
Конкурс проектов «Профессия моей мамы»	1-4	ноябрь	Классные руководители
Конкурс поделок «Символ года»	1-4	декабрь	Классные руководители
Классные часы, посвященные «Дню правовой помощи детям». Главный закон страны	1-4	Декабрь	Классные руководители
Мастерская Деда Мороза: Изготовление новогоднего оформления	1-4	Декабрь	Классные руководители, Актив РДДМ
Новый год – традиции праздника разных народов России	1-4	Декабрь	Классные руководители
Международный день художника (всероссийская акция, конкурс рисунков)	1 класс	8 декабря	Классные руководители
Новогодние Ёлки	1-4	23-29 декабря	Зам. директора по ВР Классные руководители
Непокоренные (блокада Ленинграда)	3-4	Январь	Классные руководители
Всероссийская акция, посвященная международному Дню Спасибо	1-4	январь	Классные руководители
«Неделя школьных наук», посвященная Менделееву	1-4	Февраль	Классные руководители
Мероприятия к 23 февраля	1-4	19-21 февраля	Классные руководители
Международный день родного языка (конкурс видеороликов)	1-4	февраль	Классные руководители

Акция «Подарок солдату»	1-4	Конец января -февраль	Классные руководители
Мероприятия к 8 марта	1-4	4-6 марта	Классные руководители
«Первым делом самолеты...» (1-2 класс: конкурс рисунков, 3-4 класс конструирование моделей летательных аппаратов)	1-4	Март	Классные руководители
Крым – дорога домой (онлайн-экскурсия)	3-4	Март	Классные руководители
Всемирный день театра (классная встреча)	1-4	27 марта	Штаб воспитательной работы
КВЕСТ-Игра «ПДД»	2-3	Апрель	Классные руководители
День космонавтики (конкурс рисунков)	1-4	12 апреля	Классные руководители
Чистые игры	1-4	апрель	Актив класса
Участие в выставке Детского творчества, посвященному Дню Земли	1-4	Апрель	Классные руководители Учителя технологии
Мероприятие «По страницам Великой отечественной войны»	3-4	6 мая	педагог- организатор Классные руководители
Участие в акции «Окна Победы», «Георгиевская ленточка», «Журавлики»	1-4	1-9 мая	Актив класса
Прощание с начальной школой	4	Май	Классные руководители
Конкурс рисунков на асфальте: «Соблюдая ПДД, не окажешься в беде»	1-4	Май	Педагог- организатор
День общественных организаций	3-4	Май	Классные руководители
Линейка «Последний звонок -2024»	1-4	23-25 мая	Зам.директора по ВР
Итоговые классные часы	1-4	26 мая	Классные руководители

<b>Модуль «Классное руководство»</b> <i>(согласно индивидуальным планам классных руководителей)</i>			
Заседание МО классных рук-ей	1-4	30 августа	Зам.директора по ВР
Планирование воспитательной работы классов на 2023-2024 учебный год	1-4	До 15 сентября	Классные руководители
Проведение классных часов	1-4	раз в неделю	Классные руководители
Планирование Индивидуальной работы с учащимися: Активом, «Группой риска»,	1-4	До 20 сентября	Классные руководители

«ВШУ», «ОВЗ»			
Организация занятости учащихся во внеурочное время в кружках, секциях, клубах и ДОП (Навигатор)	1-4	До 15 сентября	Зам.директора по ВР Классные руководители
Проведение социометрии в классе	1-4	До 15 сентября	Классные руководители
Оформление классных уголков	1-4	До 15 сентября	Классные руководители
Проверка Планов воспитательной работы с классами на учебный год	1-4	с 15 сентября	Руководитель ШМО
Заседание МО классных рук-ей	1-4	Ноябрь март	Замдиректора по ВР
ПедППкпо воспитательной работе	1-4	март	Зам.директора по ВР
Прогноз летней занятости учащихся	1-4	Март	Классные руководители
Сбор информации о кандидатах на стенд «Гордость школы»	2-4	До 17 мая	Зам. директора по ВР
Анализ ВР с классом за уч. год	1-4	До 10 июня	Классные руководители
Организация летней занятости учащихся	1-4	Май- июнь	Классные руководители
<b>Модуль «Внеурочная деятельность» (согласно утвержденному расписанию внеурочной деятельности)</b>			
<i>Название курса внеурочной деятельности</i>	<i>Классы</i>	<i>Количество часов в неделю</i>	<i>Ответственные</i>
«Разговоры о важном»	1-4	1	Классные руководители
«Движение есть жизнь! Подвижные игры»	1-4	1	Классные руководители
Шахматы	1	1	Классные руководители
Кружок «Нужно ли человеку общаться с другими людьми»	1	в течение года скользящий график	Поникаровская Т.Н.
«Функциональная грамотность. Умники и умницы»	1-4	1, 0,5	Классные руководители
«Истоки»	1-4	0,5	Классные руководители
«Орлята России»	2-4	0,5	Классные руководители
«Умный читатель. Читательская грамотность»	2	1	Красильникова Н.В.
Коррекция трудностей при обучении младших школьников» Восполнение пробелов в знаниях слабоуспевающих обучающихся»	1-4	1, 0,5	Классные руководители
Логопедическая ритмика	2-4	1	Яблокова Ю.Л.
Мир профессий	3-4	0,5	Классные руководители
Интеллектуальный марафон	3	0,5	Горшкова А.А.

<b>Модуль «Самоуправление»</b>			
<b><i>Дела, события, мероприятия</i></b>	<b><i>Классы</i></b>	<b><i>Дата</i></b>	<b><i>Ответственные</i></b>
Классные часы «Планирование работы класса на 2023 -2024 учебный год» Выборы органов самоуправления в классах	1-4	сентябрь	Классные руководители
Собрание активов школьных объединений, выборы председателей	3-4	сентябрь	Классные руководители
Организационное собрание актива школы	4	сентябрь	Штаб воспитательной работы
Выборы председателя ШУС	4	20-25 сентября	Штаб воспитательной работы
Организация и подготовка праздничных мероприятий, посвященных Дню учителя	1-4	25-30 сентября	Штаб воспитательной работы Председатель ШУС Учителя музыки
Посвящение в «Движение первых»	1-4	октябрь	Советники директора по воспитанию
Заседания школьных ученических объединений	3-4	По средам раз в две недели	Штаб воспитательной работы Председатель ШУС
Организация и проведение конкурсов новогодних кабинетов, украшение школы	1-4	декабрь	Штаб воспитательной работы Председатель ШУС и Движение первых
Организация спортивных мероприятий	1-4	В течение года	ШУС и Движение первых Учителя физкультуры
Участие в городских проектах ученического совета и ГОРКОМ35, а также участие в областных и региональных конкурсах.	1-4	сентябрь-май	Штаб воспитательной работы Председатель ШУС
<b>Модуль «Работа с родителями (законными представителями)»</b>			
<b><i>Дела, события, мероприятия</i></b>	<b><i>Классы</i></b>	<b><i>Дата</i></b>	<b><i>Ответственные</i></b>
Заседания Родительских комитетов Классов	1-4	В течение учебного года	Председатели родительских комитетов
Взаимодействие с социально-психологической службой школы	1-4	Сентябрь - май	социальный педагог
Родительские собрания	1-4	1 раз в триместр	Классные руководители
Общешкольная родительская конференция	1-4	19 октября	Классные руководители
Родительский рейд по проверке организации школьного питания	1-4	В течение года	<u>Совет родителей</u>
Индивидуальная работа с семьями: в трудной жизненной ситуации, малообеспеченными и многодетными, «Группы риска»	1-4	В течение года	Классные руководители социальный педагог
Участие в общегородских конференциях	1-4	В течение года	Классные руководители
Участие представителей совета родителей школы и членов родительских комитетов отдельных классов в организации и проведении школьных	1-4	Сентябрь-май (в соответствии с графиком)	<u>Совет родителей</u> <u>Ельцова Л.В.</u> Классные руководители

мероприятий («День знаний», «День учителя», «Новогодняя компания» «23 февраля», «8 марта», «День Победы»)		общешкольные мероприятия)	
День открытых дверей для родителей будущих первоклассников	1-4	март	Зам. директора по УВР
<b>Модуль «Детские общественные объединения»</b>			
<i>Дела, события, мероприятия</i>	<i>Классы</i>	<i>Дата</i>	<i>Ответственные</i>
Операция «Внимание, дети!»	1 - 4	Сентябрь	отряд ЮИД
Праздник «Посвящение первоклассников в пешеходы»	1	Сентябрь	отряд ЮИД
Трудовая акция «Школьный двор»	1 - 4	Сентябрь	<u>Кл. руководители</u>
День пожилого человека. Изготовление поздравительной открытки	1 - 4	Сентябрь	<u>Кл. руководители</u>
Проведение бесед в младших классах о детской шалости с огнем.	1 - 4	Сентябрь	Отряд ЮИД
Акция «Засветись!» Рейды на наличие световозвращающих элементов у учащихся школы	1 - 4	Ноябрь	Отряд ЮИД
Акция «Дарите книги с любовью»	1 - 4	Февраль	<u>Кл. руководители</u>
Весенняя Неделя Добра (ряд мероприятий, осуществляемых каждым классом и волонтерским движением школы: «От сердца к сердцу», «Посади дерево»).	1 - 4	Апрель	Волонтерский отряд «Добрые сердца», экологический отряд «ГринТим».
<b>Модуль «Профориентация»</b>			
<i>Дела, события, мероприятия</i>	<i>Классы</i>	<i>Дата</i>	<i>Ответственные</i>
Организация профориентационных мероприятий в честь празднования Дня учителя	1-4	октябрь	Классные руководители
Классные часы «Азбука профессий»	1-4	1 раз в триместр	Классные руководители
Тематические экскурсии на предприятия области	1-4	Сентябрь-май	Классные руководители
<b>Модуль «Профилактика и безопасность»</b>			
<i>Дела, события, мероприятия</i>	<i>Классы</i>	<i>Дата</i>	<i>Ответственные</i>
Неделя безопасности. Беседы о правилах ПДД, ППБ, правилах поведения учащихся в школе, общественных местах. Вводные инструктажи.	1-4	4-9 сентября	Классные руководители

Учебная эвакуация «Угроза теракта»	1-4	Начал о сентяб ря	Директор школы классные руководители
Составление с учащимися Схемы безопасного пути «Дом-школа-дом»	1-4	4-8 сентября	Классные руководители
Неделя профилактики ДТП Встречи сотрудников ГИБДД с учащимися, беседы по ПДД	1-4	сентябрь	Педагог организатор классные руководители
Профилактическая акция «Здоровье- твоё богатство!»	1-4	Октябрь	Замдиректора по ВР Соцпедагог
ППкпрофилактики правонарушений	1-4	1 раз в триместр	Зам.директора по ВР Соц.педагог
Беседы по безопасности учащихся в период осенних каникул	1-4	Конец 1 четверти	Классные руководители
Неделя правовых знаний	1-4	13-20 ноября	Классные руководители социальный педагог
Беседы по пожарной безопасности, правилах безопасности на водоемах в зимний период, поведение на школьных Елках.	1-4	Конец 2 четверти	Классные руководители
Беседы с учащимися по правилам безопасности в период весенних каникул и «Осторожно, гололед».	1-4	Конец 2 четверти	Классные руководители
Месячник по профилактики ДТП	1-4	май	Педагог организатор
Профилактика безопасного поведения на каникулах. Инструктажи по ПДД, ППБ, поведение на ж/д транспорте, на водоемах в летний период и т.п.	1-4	Конец 3 четверти	Классные руководители
<b>Модуль «Организация предметно-пространственной среды»</b>			
<i>Дела, события, мероприятия</i>	<i>Клас сы</i>	<i>Дата</i>	<i>Ответственные</i>
Обновление стенда «Гордость школы»	2-11	До 1 октября	Замдиректора по ВР
Оформление классных уголков	1-11	До 15 сентября	Классные руководители
Оформление тематических выставок рисунков	1-4	В течение года	Педагог-организатор
Тематические выставки в школьной библиотеке	1-4	Сентябрь -май	Педагог-библиотекарь
Выставка Новогодних плакатов, 1 от класса, формат А3	1-4	С 1 декабря	Классные руководители



Новогоднее оформление кабинетов	1-4	С 10 декабря	Классные руководители
Тематическая выставка «Менделеев»	1-4	с 15 января	Классные руководители
Выставка рисунков «Мы – Орлята России»	1-4	с 10 мая	Классные руководители
<b>Модуль «Экскурсии, экспозиции, походы»</b>			
Внешкольные тематические мероприятия воспитательной направленности, организуемые педагогами по изучаемым в образовательной организации учебным предметам, курсам, модулям	1-4	В течение года	Классные руководители Учителя-предметники
Экскурсии, походы выходного дня (в музей, картинную галерею, технопарк, на предприятие и другое), организуемые в классах классными руководителями, в том числе совместно с родителями (законными представителями)	1-4	В течение года	Классные руководители

#### **4. Характеристика условий реализации программы начального общего образования**

##### **4.1. Общесистемные требования**

Система условий реализации программы начального общего образования, созданная в образовательной организации, направлена на:

- достижение обучающимися планируемых результатов освоения программы начального общего образования, в том числе адаптированной;
- развитие личности, её способностей, удовлетворение образовательных потребностей и интересов, самореализацию обучающихся, в том числе одарённых, через организацию урочной и внеурочной деятельности, социальных практик, включая общественно полезную деятельность, профессиональные пробы, практическую подготовку, использование возможностей организаций дополнительного образования и социальных партнёров;
- формирование функциональной грамотности обучающихся (способности решать учебные задачи и жизненные проблемные ситуации на основе сформированных предметных, метапредметных и универсальных способов деятельности), включающей овладение ключевыми навыками, составляющими основу дальнейшего успешного образования и ориентацию в мире профессий;
- формирование социокультурных и духовно-нравственных ценностей обучающихся, основ их гражданственности, российской гражданской идентичности;
- индивидуализацию процесса образования посредством проектирования и реализации индивидуальных учебных планов, обеспечения эффективной самостоятельной работы обучающихся при поддержке педагогических работников;
- участие обучающихся, родителей (законных представителей) несовершеннолетних обучающихся и педагогических работников в проектировании и развитии программы

начального общего образования и условий её реализации, учитывающих особенности развития и возможности обучающихся;

- включение обучающихся в процессы преобразования социальной среды (класса, школы), формирования у них лидерских качеств, опыта социальной деятельности, реализации социальных проектов и программ при поддержке педагогических работников;
- формирование у обучающихся первичного опыта самостоятельной образовательной, общественной, проектной, учебно-исследовательской, спортивно-оздоровительной и творческой деятельности;
- формирование у обучающихся экологической грамотности, навыков здорового и безопасного для человека и окружающей его среды образа жизни;
- использование в образовательной деятельности современных образовательных технологий, направленных в том числе на воспитание обучающихся и развитие различных форм наставничества;
- обновление содержания программы начального общего образования, методик и технологий её реализации в соответствии с динамикой развития системы образования, запросов обучающихся, родителей (законных представителей) несовершеннолетних обучающихся с учётом национальных и культурных особенностей субъекта Российской Федерации;
- эффективное использование профессионального и творческого потенциала педагогических и руководящих работников организации, повышения их профессиональной, коммуникативной, информационной и правовой компетентности;
- эффективное управление организацией с использованием ИКТ, современных механизмов финансирования реализации программ начального общего образования.

При реализации программы каждому обучающемуся, родителям (законным представителям) несовершеннолетнего ребенка в течение всего периода обучения обеспечен доступ к информационно-образовательной среде школы.

Информационно-образовательная среда обеспечивает:

- доступ к учебным планам, рабочим программам учебных предметов, учебных курсов (в том числе внеурочной деятельности), учебных модулей, изданиям и образовательным ресурсам, указанных в рабочих программах учебных предметов, учебных курсов (в том числе внеурочной деятельности), учебных модулей, информации о ходе образовательного процесса, результатах промежуточной и итоговой аттестации обучающихся;

- доступ к информации о расписании проведения учебных занятий, процедурах и критериях оценки результатов обучения.

Доступ к информационным ресурсам информационно-образовательной среды школы обеспечивается в том числе посредством информационно-телекоммуникационной сети «Интернет» через официальный сайт МОУ «СОШ №33» -

#### **4.2. Кадровые условия реализации основной образовательной программы начального общего образования**

Для реализации программы начального общего образования МОУ «СОШ №33» укомплектована кадрами, имеющими необходимую квалификацию для решения задач, связанных с достижением целей и задач образовательной деятельности.

Обеспеченность кадровыми условиями включает в себя:

- укомплектованность школы педагогическими, руководящими и иными работниками;
- уровень квалификации педагогических и иных работников образовательной организации, участвующих в реализации основной образовательной программы и создании условий для её разработки и реализации;
- непрерывность профессионального развития педагогических работников образовательной организации, реализующей образовательную программу начального общего образования.

Укомплектованность образовательной организации педагогическими, руководящими и иными работниками характеризуется замещением 100 % вакансий, имеющихся в соответствии с утверждённым штатным расписанием.

Уровень квалификации педагогических и иных работников образовательной организации, участвующих в реализации основной образовательной программы и создании условий для её разработки и реализации, характеризуется наличием документов о присвоении квалификации, соответствующей должностным обязанностям работника.

Уровень квалификации педагогических и иных работников образовательной организации, участвующих в реализации адаптированной основной образовательной программы и создании условий для её разработки и реализации, характеризуется также результатами аттестации — квалификационными категориями.

Информация об уровне квалификации педагогических и иных работников, участвующих в реализации настоящей основной образовательной программы и создании условий для её разработки и реализации, может оформляться следующим образом:

Общие сведения о педагогических кадрах:

	Высшая категория	Первая категория	Без категории	Итого
Учителя начальных классов	4	1	2	7
Учителя музыки	1			1
Учителя иностранного языка (английский)	1	2	0	3
Учителя физической культуры	3	1	0	4
Учитель-логопед	1	0	2	3
Социальный педагог	0	0	1	1
Педагог-психолог	1	0	0	1
<b>Итого</b>	<b>11</b>	<b>4</b>	<b>5</b>	<b>20</b>

Уровень квалификации работников МОУ «СОШ №33», реализующего адаптированную основную общеобразовательную программу начального общего образования, для каждой занимаемой должности соответствует квалификационным характеристикам по соответствующей должности, а также квалификационной категории.

Средний возраст педагогического состава начальной школы - 43 года

### **Профессиональное развитие и повышение квалификации педагогических работников.**

Основным условием формирования и наращивания необходимого и достаточного кадрового потенциала образовательной организации является обеспечение адекватности системы непрерывного педагогического образования происходящим изменениям в системе образования в целом.

Непрерывность профессионального развития педагогических и иных работников образовательной организации, участвующих в разработке и реализации основной образовательной программы начального общего образования, характеризуется долей работников, повышающих квалификацию не реже 1 раза в 3 года.

В ходе реализации основной образовательной программы предполагается оценка качества и результативности деятельности педагогических работников с целью коррекции их деятельности, а также определения стимулирующей части фонда оплаты труда.

Ожидаемый результат повышения квалификации — профессиональная готовность работников образования к реализации ФГОС начального общего образования:

- обеспечение оптимального вхождения работников образования в систему ценностей современного образования;
- освоение системы требований к структуре основной образовательной программы, результатам её освоения и условиям реализации, а также системы оценки итогов образовательной деятельности обучающихся;
- овладение учебно-методическими и информационно-методическими ресурсами, необходимыми для успешного решения задач ФГОС начального общего образования.

Одним из важнейших механизмов обеспечения необходимого квалификационного уровня педагогических работников, участвующих в разработке и реализации основной образовательной программы начального общего образования, является система методической работы, обеспечивающая сопровождение деятельности педагогов на всех этапах реализации требований ФГОС начального общего образования.

Актуальные вопросы реализации программы начального общего образования рассматриваются методическими объединениями, действующими в образовательной организации, а также методическими и учебно-методическими объединениями в сфере общего образования, действующими на муниципальном и региональном уровнях.

Педагогическими работниками образовательной организации системно разрабатываются методические темы, отражающие их непрерывное профессиональное развитие.

№	ФИО педагога, разрабатывающего методическую тему	Методическая тема
---	--	-------------------

1	Воротилова Наталья Георгиевна	Технологии развивающего обучения в начальной школе в условиях реализации ФГОС НОО с ОВЗ
2	Курочкина Ольга Валентиновна	Развитие общих исследовательских умений и навыков обучающихся по адаптированной основной общеобразовательной программе начального общего образования для детей с нарушениями опорно-двигательного аппарата на уроках «Окружающего мира»
3	Поникаровская Татьяна Николаевна	Развитие обучающихся с расстройством аутистического спектра (РАС)
4	Политова Инна Васильевна	Формирование коммуникативных УУД через развитие планирующей регулирующей форм речи на уроках развития речи обучающихся специальных (коррекционных) классов детей с нарушениями речи
5	Попова Надежда Ивановна	Организация инклюзивного обучения детей с ОВЗ в начальной школе
6	Рожкова Ольга Валериевна	Развитие самоконтроля обучающихся при изучении словарных слов
7	Фурьшева Марина Павловна	Развитие ИКТ - компетентности младших школьников
8	Корнюшина Кристина Эдуардовна	Проектная деятельность как средство формирования регулятивных УУД у младших школьников на уроках русского языка

#### 4.3. Психолого-педагогические условия реализации основной образовательной программы начального общего образования

Психолого-педагогические условия, созданные в МОУ «СОШ №33», обеспечивают исполнение требований ФГОС НОО и ФГОС НОО с ОВЗ к психолого-педагогическим условиям реализации основной образовательной программы начального общего образования, в частности:

- 1) обеспечивают преемственность содержания и форм организации образовательной деятельности при реализации образовательных программ начального, основного и среднего общего образования;
- 2) способствуют социально-психологической адаптации обучающихся к условиям образовательной организации с учётом специфики их возрастного психофизиологического развития, включая особенности адаптации к социальной среде;
- 3) способствуют формированию и развитию психолого-педагогической компетентности работников образовательной организации и родителей (законных представителей) несовершеннолетних обучающихся;
- 4) обеспечивают профилактику формирования у обучающихся девиантных форм поведения, агрессии и повышенной тревожности.

В МОУ «СОШ №33» психолого-педагогическое сопровождение реализации программы начального общего образования осуществляется квалифицированными специалистами.

В процессе реализации основной образовательной программы начального общего образования образовательной организацией обеспечивается психолого-педагогическое сопровождение участников образовательных отношений посредством системной деятельности и отдельных мероприятий, обеспечивающих:

- формирование и развитие психолого-педагогической компетентности всех участников образовательных отношений;
- сохранение и укрепление психологического благополучия и психического здоровья обучающихся;

- поддержка и сопровождение детско-родительских отношений;
- формирование ценности здоровья и безопасного образа жизни;
- дифференциация и индивидуализация обучения и воспитания с учётом особенностей когнитивного и эмоционального развития обучающихся;
- мониторинг возможностей и способностей обучающихся, выявление, поддержка и сопровождение одарённых детей;
- создание условий для последующего профессионального самоопределения;
- формирование коммуникативных навыков в разновозрастной среде и среде сверстников;
- поддержка детских объединений, ученического самоуправления;
- формирование психологической культуры поведения в информационной среде;
- развитие психологической культуры в области использования ИКТ.

В процессе реализации основной образовательной программы осуществляется индивидуальное психолого-педагогическое сопровождение всех участников образовательных отношений, в том числе (указать при наличии):

обучающихся, испытывающих трудности в освоении программы основного общего образования, развитии и социальной адаптации;

обучающихся, проявляющих индивидуальные способности, и одарённых;

обучающихся с ОВЗ;

педагогических, учебно-вспомогательных и иных работников образовательной организации, обеспечивающих реализацию программы начального общего образования;

родителей (законных представителей) несовершеннолетних обучающихся.

Психолого-педагогическая поддержка участников образовательных отношений реализуется диверсифицировано, на уровне образовательной организации, классов, групп, а также на индивидуальном уровне.

В процессе реализации основной образовательной программы используются такие формы психолого-педагогического сопровождения, как:

- диагностика, направленная на определение особенностей статуса обучающегося, которая может проводиться на этапе перехода обучающегося на следующий уровень образования и в конце каждого учебного года  
(*краткое описание диагностических процедур, методик, графика проведения — при наличии*);
- консультирование педагогов и родителей (законных представителей), которое осуществляется педагогическим работником и психологом с учётом результатов диагностики, а также администрацией образовательной организации  
(*расписание консультаций и сотрудников, уполномоченных их проводить*);
- профилактика, экспертиза, развивающая работа, просвещение, коррекционная работа, осуществляемая в течение всего учебного времени  
(*план-график проведения мероприятий — при наличии*).

#### **Медико - психолого-педагогическое сопровождение**

С целью поддержки здоровья, сокращения сроков адаптации к требованиям Школы, формирования здорового микроклимата в классном коллективе обучающиеся начальных классов обеспечиваются в Школе необходимой медико-психологической помощью (учитель– логопед, педагог-психолог, медицинский работник, социальный педагог) по согласию родителей (законных представителей).

Оказание консультативной и методической помощи родителям (законным представителям) детей по медицинским, социальным, правовым и другим вопросам.

Осуществление индивидуально ориентированной психолого-медико-педагогической помощи детям с ограниченными возможностями здоровья с учётом особенностей психического и (или) физического развития, индивидуальных возможностей детей в соответствии с Планом профилактических и реабилитационных мероприятий и школьной Программой развития социально-психологического сопровождения детей – инвалидов в МОУ «СОШ №33».

Работа педагога-психолога организуется по трем основным направлениям:

1. *Диагностическая работа*, которая реализуется в психологическом мониторинге и позволяет изучать динамику развития учащихся;
2. *Коррекционно-развивающая работа*, которая и позволяет оказать помощь детям (по запросу родителей, педагогов), имеющим проблемы в обучении и развитии, создать благоприятные психолого-педагогические условия для успешной школьной адаптации учащихся;

3. *Консультативно - просветительская работа*, которая тесно связана с работой методического объединения учителей начальных классов, способствует построению вектора образовательного маршрута и позволяет поддерживать преемственность между начальным и средним звеном обучения. Деятельность **социального педагога** направлена на решение проблем социального развития учащегося:

1. Взаимодействие с классными руководителями в целях координации действий с определенными группами учащихся (с ограниченными возможностями здоровья, из многодетных, опекаемых, малообеспеченных, неполных, асоциальных семей).

2. Предупреждения конфликтных ситуаций.

3. Учет педагогически и социально неблагополучных семей в целях координации их последующей работы по выправлению ситуации.

4. Взаимодействие с государственными учреждениями, социальными службами, общественными организациями и частными лицами на случай оказания необходимой помощи социально незащищённым учащимся (органы опеки и попечительства, страховыми компаниями и др.). Деятельность **медицинского работника** заключается в выявлении состояния физического и психического здоровья обучающихся. Изучение медицинской документации. Изменения в физическом развитии (рост, вес и т. д.). Утомляемость. Выполнение санитарно-эпидемиологических требований к условиям и организации обучения в школе.

#### **Способы организации медико-психолого-педагогической диагностики**

##### 1. Обеспечение преемственности.

Основанием преемственности является стартовая диагностика на этапе перехода от дошкольного к школьному этапу обучения.

Проводится стартовая диагностика по программе, разработанной под руководством Н.В. Афанасьевой, Дубиненкова Е.Н. с использованием серии книг «Умный малыш» под редакцией С. Е. Гаврилиной, С. В. Бурдиной и др. Данная диагностика предназначена для комплексной оценки состояния развития ребенка дошкольного возраста в рамках подготовки к школьному обучению. Исследование проводится в конце учебного года посещения подготовительной к школе группы педагогом – психологом (в школе).

Характеристика показателей уровня развития познавательной сферы детей - опережение, отставание или соответствие возрасту ребенка - отражает его индивидуальные особенности, которые необходимо учитывать в учебно-воспитательных отношениях с целью контроля за ходом общего развития школьника.

##### 2. При переходе обучающихся на следующий уровень общего образования проводится диагностика развития познавательных процессов выпускников начальной школы

№	Познавательные процессы	Методика	Автор методики
1	Память зрительная и слуховая	«Заучивание 10 слов»	А. Р. Лурия
2	Внимание (концентрация, распределение, объём)	«Тест интеллекта свободный от влияния культуры»	Р. Кеттелл
3	Мышление	«Корректурная проба»	Бурдон
4	Самооценка		Дембо-Рубинштейн

3. В начале учебного года (октябрь-ноябрь) педагогом-психологом проводится диагностика с использованием «Анкеты для оценки уровня школьной мотивации и адаптации учащихся» (автор - Лусканова Н.Г.) и наблюдений педагогов с использованием анкеты для учителя «Адаптация учащихся к школе» (автор – Хасанов А. Е.). Классные руководители на основе полученных результатов планируют методы и приемы работы с учащимися на уроках,

выбор технологии,  
работу с родителями, тематику индивидуальных и групповых бесед с родителями (посещение семей, родительские собрания, консультации и т.д.)  
индивидуальная работа с детьми, имеющими трудности адаптации и низкую школьную мотивацию.

Логопедическое обследование учащихся 1 классов в сентябре, определение путей коррекционной работы по устранению речевых проблем.

4. Для профилактики дезадаптации, корректировки отношений в коллективе во 2 классах проводится промежуточная диагностика (социометрия) сформированности детского коллектива и школьной мотивации (по методике Н. Г. Лускановой).

Диагностическая работа учителя обеспечивает своевременное выявление детей с проблемами в обучении на всех этапах учебной деятельности. Трудности при обучении чтению, русскому языку, математике фиксируются в диагностических листах для проведения коррекционной работы по устранению пробелов по теме.

5. По запросу педагогов, родителей осуществляется индивидуальная психолого- педагогическая диагностика выявления проблем обучения, воспитания и развития личности учащихся по указанным в таблице методикам



№	Проблема	№	Методики диагностики	Автор методики	
1	Познавательные	1.	«Заучивание 10 слов»,	А. Р. Лурия	
		2	«Тест интеллекта свободный от влияния культуры»	Р. Кеттелл	
		3	«Корректурная проба»	Бурдон	
		4	Практический материал для проведения психолого-педагогического обследования	С.Д. Забрамная О.В. Боровик	
		5	Нарисуй человека	Ф.Л. Гудинаф	
		6	Изучение развития логических операций младшего школьника	Э.Ф. Замбацвиичене	
		7	Изучение гибкости построения графического образа	Е.П. Торранс	
2	Эмоциональные, личностные	1	Графические	«Дом-дерево-человек»	Д. Бук
		2		Рисунок семьи	В. Вульф
		3	Цветовой тест		М. Люшер
		4	Детский вариант личностного опросника		Г. Айзенк

6. Анкетирование родителей по необходимости (выявление социальных, психологических, медицинских проблем ребенка)

#### **4.4. Финансово-экономические условия реализации образовательной программы начального общего образования**

Финансовое обеспечение реализации образовательной программы начального общего образования опирается на исполнение расходных обязательств, обеспечивающих государственные гарантии прав на получение общедоступного и бесплатного начального общего образования. Объем действующих расходных обязательств отражается в государственном задании образовательной организации.

Государственное задание устанавливает показатели, характеризующие качество и (или) объем (содержание) государственной услуги (работы), а также порядок её оказания (выполнения).

Финансовое обеспечение реализации образовательной программы начального общего образования бюджетного (автономного) учреждения осуществляется исходя из расходных обязательств на основе государственного (муниципального) задания по оказанию государственных (муниципальных) образовательных услуг, казённого учреждения — на основании бюджетной сметы.

Обеспечение государственных гарантий реализации прав на получение общедоступного и бесплатного начального общего образования в общеобразовательных организациях осуществляется в соответствии с нормативами, определяемыми органами государственной власти субъектов Российской Федерации.

При этом формирование и утверждение нормативов финансирования государственной (муниципальной) услуги по реализации программ начального общего образования осуществляются в соответствии с общими требованиями к определению нормативных затрат на оказание государственных (муниципальных) услуг в сфере дошкольного, начального общего, основного общего, среднего общего, среднего профессионального образования, дополнительного образования детей и взрослых, дополнительного профессионального образования для лиц, имеющих или получающих среднее профессиональное образование, профессионального обучения, применяемых при расчёте объёма субсидии на финансовое обеспечение выполнения государственного (муниципального) задания на оказание государственных (муниципальных) услуг (выполнение работ) государственным (муниципальным) учреждением.

Норматив затрат на реализацию образовательной программы начального общего образования — гарантированный минимально допустимый объём финансовых средств в год в расчёте на одного обучающегося, необходимый для реализации образовательной программы начального общего образования, включая:

расходы на оплату труда работников, участвующих в разработке и реализации образовательной программы начального общего образования;

расходы на приобретение учебников и учебных пособий, средств обучения;

прочие расходы (за исключением расходов на содержание зданий и оплату коммунальных услуг, осуществляемых из местных бюджетов).

Нормативные затраты на оказание государственной или муниципальной услуги в сфере образования определяются по каждому виду и направленности образовательных программ с учётом форм обучения, типа образовательной организации, сетевой формы реализации образовательных программ, образовательных технологий, обеспечения дополнительного профессионального образования педагогическим работникам, обеспечения безопасных условий обучения и воспитания, охраны здоровья обучающихся, а также с учётом иных предусмотренных законодательством особенностей организации и осуществления образовательной деятельности (для различных категорий обучающихся), за исключением образовательной деятельности, осуществляемой в соответствии с образовательными стандартами, в расчёте на одного обучающегося, если иное не установлено законодательством РФ или субъекта РФ.

Органы местного самоуправления вправе осуществлять за счёт средств местных бюджетов финансовое обеспечение предоставления начального общего образования муниципальными общеобразовательными организациями в части расходов на оплату труда работников, реализующих образовательную программу начального общего образования, расходов на приобретение учебников и учебных пособий, средств обучения, игр, игрушек сверх норматива финансового обеспечения, определённого субъектом Российской Федерации.

В соответствии с расходными обязательствами органов местного самоуправления по организации предоставления общего образования в расходы местных бюджетов включаются расходы, связанные с организацией подвоза обучающихся к образовательным организациям и развитием сетевого взаимодействия для реализации основной образовательной программы начального общего образования (при наличии этих расходов). Образовательная организация самостоятельно принимает решение в части направления и расходования средств государственного (муниципального) задания. И самостоятельно определяет долю средств, направляемых на оплату труда и иные нужды, необходимые для выполнения государственного задания, придерживаясь при этом принципа соответствия

структуры направления и расходования бюджетных средств структуре норматива затрат на реализацию образовательной программы начального общего образования (заработная плата с начислениями, прочие текущие расходы на обеспечение материальных затрат, непосредственно связанных с учебной деятельностью общеобразовательных организаций). Нормативные затраты на оказание государственных (муниципальных) услуг включают в себя затраты на оплату труда педагогических работников с учётом обеспечения уровня средней заработной платы педагогических работников за выполняемую ими учебную (преподавательскую) работу и другую работу, определяемого в соответствии с Указами Президента Российской Федерации, нормативно-правовыми актами Правительства Российской Федерации, органов государственной власти субъектов Российской Федерации, органов местного самоуправления. Расходы на оплату труда педагогических работников муниципальных общеобразовательных организаций, включаемые органами государственной власти субъектов Российской Федерации в нормативы финансового обеспечения, не могут быть ниже уровня, соответствующего средней заработной плате в соответствующем субъекте Российской Федерации, на территории которого расположены общеобразовательные организации.

В связи с требованиями ФГОС НОО при расчёте регионального норматива учитываются затраты рабочего времени педагогических работников образовательных организаций на урочную и внеурочную деятельность.

Формирование фонда оплаты труда образовательной организации осуществляется в пределах объёма средств образовательной организации на текущий финансовый год, установленного в соответствии с нормативами финансового обеспечения, определёнными органами государственной власти субъекта Российской Федерации, количеством обучающихся, соответствующими поправочными коэффициентами (при их наличии) и локальным нормативным актом образовательной организации, устанавливающим положение об оплате труда работников образовательной организации.

Размеры, порядок и условия осуществления стимулирующих выплат определяются локальными нормативными актами образовательной организации. В локальных нормативных актах о стимулирующих выплатах определены критерии и показатели результативности и качества деятельности образовательной организации и достигнутых результатов, разработанные в соответствии с требованиями ФГОС к результатам освоения образовательной программы начального общего образования. В них включаются: динамика учебных достижений обучающихся, активность их участия во внеурочной деятельности; использование педагогическими работниками современных педагогических технологий, в том числе здоровьесберегающих; участие в методической работе, распространение передового педагогического опыта; повышение уровня профессионального мастерства и др.

Образовательная организация самостоятельно определяет:

- соотношение базовой и стимулирующей частей фонда оплаты труда;
- соотношение фонда оплаты труда руководящего, педагогического, инженерно-технического, административно-хозяйственного, производственного, учебно-вспомогательного и иного персонала;
- соотношение общей и специальной частей внутри базовой части фонда оплаты труда;
- порядок распределения стимулирующей части фонда оплаты труда в соответствии с региональными и муниципальными нормативными правовыми актами.

В распределении стимулирующей части фонда оплаты труда учитывается мнение коллегиальных органов управления образовательной организации (например, Общественного совета образовательной организации), выборного органа первичной профсоюзной организации.

При реализации основной образовательной программы с привлечением ресурсов иных организаций, на условиях сетевого взаимодействия образовательная организация разрабатывает финансовый механизм взаимодействия между образовательной организацией и организациями дополнительного образования детей, а также другими социальными партнерами, организующими внеурочную деятельность обучающихся, и отражает его в своих локальных нормативных актах.

Взаимодействие осуществляется:

на основе соглашений и договоров о сетевой форме реализации образовательных программ на проведение занятий в рамках кружков, секций, клубов и др. по различным направлениям внеурочной деятельности на базе образовательной организации (организации дополнительного образования, клуба, спортивного комплекса и др.);

за счёт выделения ставок педагогов дополнительного образования, которые обеспечивают реализацию для обучающихся образовательной организации широкого спектра программ внеурочной деятельности.

календарный учебный график реализации образовательной программы, условия образовательной деятельности, включая расчёты нормативных затрат оказания государственных услуг по реализации образовательной программы разрабатываются в соответствии с Федеральным законом № 273-ФЗ «Об образовании в Российской Федерации» (ст. 2, п. 10).

расчёт нормативных затрат оказания государственных услуг по реализации образовательной программы начального общего образования соответствует нормативным затратам, определённым Приказом Министерства просвещения Российской Федерации от 22 сентября 2021 г. № 662 «Об утверждении общих требований к определению нормативных затрат на оказание государственных (муниципальных) услуг в сфере дошкольного, начального общего, основного общего, среднего общего, среднего профессионального образования, дополнительного образования детей и взрослых, дополнительного профессионального образования для лиц, имеющих или получающих среднее профессиональное образование, профессионального обучения, применяемых при расчёте объёма субсидии на финансовое обеспечение выполнения государственного (муниципального) задания на оказание государственных (муниципальных) услуг (выполнение работ) государственным (муниципальным) учреждением» (зарегистрирован Министерством юстиции Российской Федерации 15 ноября 2021 г., регистрационный № 65811).

расчёт нормативных затрат оказания государственных услуг по реализации образовательной программы начального общего образования определяет нормативные затраты субъекта Российской Федерации (муниципального образования), связанные с оказанием государственными (муниципальными) организациями, осуществляющими образовательную деятельность, государственных услуг по реализации образовательных программ в соответствии с Федеральным законом «Об образовании в Российской Федерации» (ст. 2, п. 10).

Финансовое обеспечение оказания государственных услуг осуществляется в пределах бюджетных ассигнований, предусмотренных образовательной организацией на очередной финансовый год.

#### **4.5. Информационно-методические условия реализации программы начального общего образования**

Информационно-образовательная среда как условие реализации программы начального общего образования

В соответствии с требованиями ФГОС НОО реализация программы начального общего образования обеспечивается современной информационно-образовательной средой.

Под информационно-образовательной средой (ИОС) образовательной организации понимается открытая педагогическая система, включающая разнообразные информационные образовательные ресурсы, современные информационно-коммуникационные технологии, способствующие реализации требований ФГОС.

Основными компонентами ИОС являются:

учебно-методические комплекты по всем учебным предметам на языках обучения, определённых учредителем образовательной организации;

учебно-наглядные пособия (средства натурального фонда, печатные средства надлежащего качества демонстрационные и раздаточные, экранно-звуковые средства, мультимедийные средства);

фонд дополнительной литературы (детская художественная и научно-популярная литература, справочно-библиографические и периодические издания).

Образовательной организацией применяются информационно-коммуникационные технологии (ИКТ), в том числе с использованием электронных образовательных ресурсов и ресурсов Интернета, а также прикладные программы, поддерживающие административную деятельность и обеспечивающие дистанционное взаимодействие всех участников образовательных отношений как внутри образовательной организации, так и с другими организациями социальной сферы и органами управления.

Функционирование ИОС требует наличия в образовательной организации технических средств и специального оборудования.

Информационно-образовательная среда МОУ «СОШ № 33» включает в себя совокупность технологических средств (компьютеры с выходом в Internet, мультимедийные проекторы с экранами, интерактивные доски, МФЦ, телевизоры и др.).

Технические средства обеспечения образовательного процесса (начальная школа)

1. Компьютерные классы и комплексы:

Описание компьютерного класса или комплекса (специализация серверов, рабочих станций)	Где установлены компьютеры (кабинет информатики, предметные классы, библиотека, администрация и пр.)	Общее количество персональных компьютеров
109	Кабинет начальной школы	1
106	Кабинет начальной школы	1
104	Кабинет начальной школы	1
207	Кабинет начальной школы (ноутбуки)	14
307	Кабинет начальной школы (ноутбук учителя)	1
203	Кабинет начальной школы	1
205	Кабинет начальной школы	1
206	Кабинет начальной школы	1
208	Кабинет начальной школы	1
201	Кабинет начальной школы	1
311	Кабинет начальной школы	1
308	Кабинет начальной школы	1
305	Кабинет начальной школы (ноутбуки)	13
305	Кабинет начальной школы (ноутбук учителя)	1
304	Кабинет начальной школы	1
306	Кабинет начальной школы	1

322	Кабинет психолога	1
	Кабинет музыки	1
	Библиотека	1

Образовательная организация располагает службой технической поддержки ИКТ.

Информационно-коммуникационные средства и технологии обеспечивают:

- достижение личностных, предметных и метапредметных результатов обучения при реализации требований ФГОС НОО;
- формирование функциональной грамотности;
- доступ к учебным планам, рабочим программам учебных предметов, курсов внеурочной деятельности;
- доступ к электронным образовательным источникам, указанным в рабочих программах учебных предметов, с целью поиска и получения информации (учебной и художественной литературе, коллекциям медиаресурсов на съёмных дисках, контролируемым ресурсам локальной сети и Интернета);
- организацию учебной и внеурочной деятельности, реализация которых предусмотрена с применением электронного обучения, с использованием электронных пособий (обучающих компьютерных игр, тренажёров, моделей с цифровым управлением и обратной связью);
- реализацию индивидуальных образовательных планов, осуществление самостоятельной образовательной деятельности обучающихся при поддержке педагогических работников;
- включение обучающихся в проектно-конструкторскую и поисково-исследовательскую деятельность;
- проведение наблюдений и опытов, в том числе с использованием специального и цифрового оборудования;
- фиксацию и хранение информации о ходе образовательного процесса;
- проведение массовых мероприятий, досуга с просмотром видеоматериалов, организацию театрализованных представлений, обеспеченных озвучиванием и освещением;
- взаимодействие между участниками образовательного процесса, в том числе синхронное и (или) асинхронное взаимодействие посредством локальной сети и Интернета;
- формирование и хранение электронного портфолио обучающегося.

При работе в ИОС должны соблюдаться правила информационной безопасности при осуществлении коммуникации в школьных сообществах и мессенджерах, поиске, анализе и использовании информации в соответствии с учебной задачей, предоставлении персональных данных пользователей локальной сети и Интернета.

Технические средства для обеспечения образовательного процесса: Компьютерные классы и комплексы:

Описание компьютерного класса или комплекса	Где установлены компьютеры (кабинет информатики, предметные классы, библиотека,	Общее количество персональных ноутбуков, компьютеров	Кол-во обуч-ся на одну единицу компьютерной техники	Кол-во обуч-ся на одну единицу компьютерной техники с выходом в Интернет

	администрация и пр.)	в		
Мобильных рабочих мест учеников	Кабинет начальных классов №207, №305	27	26,4	26,4
Рабочее место учителя	Кабинет информатики, библиотека, администрация, педагог- психолог, кабинет ИКТ для учителей, кабинет иностранного языка, начальные классы	21		
Проектор экран	кабинет иностранного языка, начальные классы	11	55	
Интерактивная доска с проектором	кабинет иностранного языка, начальные классы	2	357	

Адрес электронной почты	Сайт МОУ «СОШ № 33»
E-mail: school33@vologda-city.ru	<a href="https://sh33-vologda-r19.gosweb.gosuslugi.ru/">https://sh33-vologda-r19.gosweb.gosuslugi.ru/</a>

Требования к учебно-методическому обеспечению образовательной деятельности включают:

параметры комплектности оснащения образовательной организации;  
параметры качества обеспечения образовательной деятельности.

#### **4.6. Материально-технические условия реализации основной образовательной программы**

Материально-техническая база образовательной организации обеспечивает:

- возможность достижения обучающимися результатов освоения программы начального общего образования;
- безопасность и комфортность организации учебного процесса;
- соблюдение санитарно-эпидемиологических правил и гигиенических нормативов;
- возможность для беспрепятственного доступа детей-инвалидов и обучающихся с ограниченными возможностями здоровья к объектам инфраструктуры организации.

В образовательной организации должны быть разработаны и закреплены локальным актами перечни оснащения и оборудования, обеспечивающие учебный процесс.

Критериальными источниками оценки материально-технических условий образовательной деятельности являются требования ФГОС НОО, лицензионные требования и условия Положения о лицензировании образовательной деятельности, утверждённого

постановлением Правительства Российской Федерации 28 октября 2013 г. № 966, а также соответствующие приказы и методические рекомендации, в том числе:

СП 2.4.3648-20 «Санитарно-эпидемиологические требования к организациям воспитания и обучения, отдыха и оздоровления детей и молодежи», утверждённые постановлением Главного санитарного врача Российской Федерации № 2 от 28 сентября 2020 г.;

СанПиН 1.2.3685-21 «Гигиенические нормативы и требования к обеспечению безопасности и (или) безвредности для человека факторов среды обитания», утверждённые постановлением Главного санитарного врача Российской Федерации № 2 от 28 января 2021 г.

перечень учебников, допущенных к использованию при реализации имеющих государственную аккредитацию образовательных программ начального общего, основного общего, среднего общего образования (в соответствии с действующим Приказом Министерства просвещения РФ);

Приказ Министерства просвещения Российской Федерации от 03.09.2019 г. № 465 «Об утверждении перечня средств обучения и воспитания, необходимых для реализации образовательных программ начального общего, основного общего и среднего общего образования, соответствующих современным условиям обучения, необходимого при оснащении общеобразовательных организаций в целях реализации мероприятий по содействию созданию в субъектах Российской Федерации (исходя из прогнозируемой потребности) новых мест в общеобразовательных организациях, критериев его формирования и требований к функциональному оснащению, а также норматива стоимости оснащения одного места обучающегося указанными средствами обучения и воспитания» (зарегистрирован 25.12.2019 № 56982);

аналогичные перечни, утверждённые региональными нормативными актами и локальными актами образовательной организации, разработанные с учётом особенностей реализации основной образовательной программы в образовательной организации;

Федеральный закон от 29 декабря 2010 г. № 436-ФЗ «О защите детей от информации, причиняющей вред их здоровью и развитию» (Собрание законодательства Российской Федерации, 2011, № 1, ст. 48; 2021, № 15, ст. 2432);

Федеральный закон от 27 июля 2006 г. № 152-ФЗ «О персональных данных» (Собрание законодательства Российской Федерации, 2006, № 31, ст. 3451; 2021, № 1, ст. 58).

В зональную структуру образовательной организации включены:

входная зона;

учебные классы с рабочими местами обучающихся и педагогических работников;

учебные кабинеты (мастерские, студии) для занятий технологией, музыкой, изобразительным искусством, хореографией, иностранными языками;

библиотека с рабочими зонами: книгохранилищем, медиатекой, читальным залом;

актовый зал;

спортивные сооружения (зал, бассейн, стадион, спортивная площадка);

помещения для питания обучающихся, а также для хранения и приготовления пищи, обеспечивающие возможность организации качественного горячего питания;

административные помещения;

гардеробы, санузлы;

участки (территории) с целесообразным набором оснащённых зон.

Состав и площади учебных помещений предоставляют условия для:

начального общего образования согласно избранным направлениям учебного плана в соответствии с ФГОС НОО;

организации режима труда и отдыха участников образовательного процесса;

размещения в классах и кабинетах необходимых комплектов специализированной мебели и учебного оборудования, отвечающих специфике учебно-воспитательного процесса по данному предмету или циклу учебных дисциплин.



В основной комплект школьной мебели и оборудования входят:

доска классная;

стол учителя;

стул учителя (приставной);

кресло для учителя;

стол ученический (регулируемый по высоте);

стул ученический (регулируемый по высоте);

шкаф для хранения учебных пособий;

стеллаж демонстрационный;

стеллаж/шкаф для хранения личных вещей с индивидуальными ячейками.

Мебель, приспособления, оргтехника и иное оборудование отвечают требованиям учебного назначения, максимально приспособлены к особенностям обучения, имеют сертификаты соответствия принятой категории разработанного стандарта (регламента).

В основной комплект технических средств входят:

компьютер/ноутбук учителя с периферией;

многофункциональное устройство/принтер, сканер, ксерокс;

сетевой фильтр;

документ-камера.

Учебные классы и кабинеты включают следующие зоны:

рабочее место учителя с пространством для размещения часто используемого оснащения;

рабочую зону обучающихся с местом для размещения личных вещей;

пространство для размещения и хранения учебного оборудования.

Организация зональной структуры отвечает педагогическим и эргономическим требованиям, комфортности и безопасности образовательного процесса.

Комплекты оснащения классов, учебных кабинетов, иных помещений и зон внеурочной деятельности формируются в соответствии со спецификой образовательной организации и включают учебно-наглядные пособия, сопровождающиеся инструктивно-методическими материалами по использованию их в образовательной деятельности в соответствии с реализуемой рабочей программой.

Обеспечение материально-технических

Тип здания (зданий): типовой проект

Количество учебных кабинетов: 33\_

их общая площадь: 2297,8 кв.м \_\_\_\_\_

Предельная численность обучающихся в течение года: 920

Фактическая численность обучающихся в течение года: 1670, в начальной школе 855

Количество учебных кабинетов начальной школе: 21

Наличие библиотеки: да Общая характеристика:

Оценка учебно-методического и библиотечно-информационного обеспечения:

Общая характеристика:

Объём библиотечного фонда – 35865

Книгообеспеченность – 35,8 Обращаемость – 2,36

Объём учебного фонда – 28841

Численность зарегистрированных пользователей библиотеки -1000

Численность посетителей – 15145

Средняя ежедневная посещаемость абонемента – 50 человека

Число посадочных мест в читальном зале – 30

Состав библиотечного фонда: Учебная – 28841 Художественная – 6821 Языковедение, литературоведение- 120 Естественно - научная – 33 Техническая – 30 Общественно – политическая – 20 Справочная – 283

Электронные образовательные ресурсы – 1200 Мультимедийные средства -58

### Состав учебного фонда и его использование

№ п/п	фонд	Кол-во единиц в фонде	Число посещений
1	учебная	28841	15145
2	художественная	6821	

Фонд библиотеки соответствует требованиям ФГОС, учебники фонда входят в федеральный перечень. Оснащенность библиотеки учебными пособиями достаточная.

№	Предмет	% обеспеченности учебниками обучающихся	Обеспеченность предмета	Заказ учебников в соответствии с требованиями федерального перечня
1	Русский язык	100	полностью	100
2	Литературное чтение	100	полностью	100
3	Литературное чтение на родном (русском языке)	100	полностью	100
4	Математика	100	полностью	100
5	Окружающий мир	100	полностью	100
6	Технология	100	полностью	100
7	Музыка	100	полностью	100
8	Изобразительное искусство	100	полностью	100
9	Физическая культура	100	полностью	100
10	Иностранный язык (английский)	100	полностью	100
11	Истоки	100	полностью	100
12	Основы религиозных культур и светской этики	100	полностью	100
	Истоки	100	полностью	100
	Итого по ОУ	100	полностью	100

Наличие спортивного зала: да

Наличие спортивной площадки: да Спортивные сооружения

Созданы условия для занятий физкультурой и спортом. В школе 2 физкультурных зала, оборудованных раздевалками, душевыми, туалетами, комнатой для хранения спортивного инвентаря. На территории школы введены в действие: комплексная спортивная площадка, беговая дорожка, хоккейный корт, скейт-площадка, полоса препятствий.

Наличие актового зала: да, на 250 человек

Наличие помещений для внеурочных занятий: учебные кабинеты

Количество мастерских: 2

Наличие учебного хозяйства: нет

Наличие столовой: да - число посадочных мест: 290

Организация питания

Пищеблок оснащен необходимым торгово-холодильным и другим технологическим оборудованием. Договор на организацию питания заключен с МАУ «Центр социального питания».

Школьная столовая полностью обеспечивает потребности обучающихся в горячем питании, предоставляя завтраки и обеды. выпечку..

## Организация охраны

В образовательном учреждении созданы условия безопасности образовательного процесса. Для обеспечения безопасности обучающихся и работников в школе имеется автоматическая пожарная сигнализация с речевым оповещением; система экстренного вызова полиции.

В школе регулярно проводится учёба по охране труда, разработаны инструкции, регламентирующие действия педагогов и обучающихся в различных ситуациях. Дважды в год проводятся тренировки по отработке действий персонала и обучающихся при эвакуации в случае возникновения чрезвычайных ситуаций.

Технические средства обучения (включая компьютерные инструменты обучения, мультимедийные средства) дают возможность удовлетворить особые образовательные потребности обучающихся, способствуют мотивации учебной деятельности, развивают познавательную активность обучающихся.

Материально-техническое обеспечение коррекционно-развивающих курсов (занятий) включает обеспечение кабинета логопеда

На основе СанПиНов оценивается наличие и размещение помещений, необходимого набора зон (для осуществления образовательной деятельности, активной деятельности и отдыха, хозяйственной деятельности, организации питания), их площади, освещённость, воздушно-тепловой режим, обеспечивающие безопасность и комфортность организации учебно-воспитательного процесса.

Комплектование классов и учебных кабинетов формируется с учётом:

возрастных и индивидуальных психологических особенностей обучающихся;

ориентации на достижение личностных, метапредметных и предметных результатов обучения;

необходимости и достаточности;

универсальности, возможности применения одних и тех же средств обучения для решения комплекса задач.

Интегрированным результатом выполнения условий реализации программы начального общего образования должно быть создание комфортной развивающей образовательной среды по отношению к обучающимся и педагогическим работникам:

обеспечивающей получение качественного начального общего образования, его доступность, открытость и привлекательность для обучающихся, их родителей (законных представителей) и всего общества, воспитание обучающихся;

гарантирующей безопасность, охрану и укрепление физического, психического здоровья и социального благополучия обучающихся.

## **IV Оценочные материалы**

### Пояснительная записка

Сборник оценочных материалов представляет собой систему заданий позволяющих проверить уровень сформированности знаний, умений и навыков учащихся по русскому языку, математике, окружающему миру по каждой изучаемой теме.

Кроме того данные материалы определяют степень сформированности предметных умений, овладения ключевыми навыками, обозначенными в федеральном государственном образовательном стандарте.

В сборнике содержатся контрольные работы как текущие по теме так и итоговые (стандартного вида), контрольные срезы по основным тематическим единицам, тестовые задания (открытого и закрытого типа), творческие задания .

Структура представляемых заданий в большинстве следующая:

1.Определение тематики

2.Цель контроля

3. Содержание контроля

По каждому предмету имеется следующая специфика написания. *Русский язык*

Представлены проверочные работы, тематические и итоговые четвертные контрольные диктанты.

Кроме того, измерители по русскому языку определяют уровень сформированности специальных умений: определение уровня развития грамматических навыков, развития словарного запаса.

### *Математика*

Первоначально представлены входные измерители обученности , направленные на определение уровня знаний учащихся в начале периода обучения во 2 классе. Далее представлены тематические и четвертные контрольные работы, годовая контрольная работа.

### *Окружающий мир*

Материалы по поданному блоку содержат следующую структуру- проверочные работы, тесты закрытого типа, нестандартные задания , творческое задание, задание на определение уровня кругозора учащихся, тесты открытого типа , контрольные срезы .

Оценочные и методические материалы по английскому языку 2 – 4 классы

Контрольная работа по английскому языку обучающегося в 2 классе

Базовый уровень

Раздел 1.«Коммуникативные умения. Аудирование» Послушайте и выберите верный ответ (10 баллов).

Задание 1. I have got a big ...



toy soldier      B) teddy bear

Задание 2. The toy soldier has got ...



dark hair and blue eyes      B) dark hair and brown eyes

Задание 3. My sister has got ...



a puppet      B) a ballerina

Задание 4. The ballerina has got ...



A) fair hair      B) dark hair

Задание 5. The ballerina is wearing ...



a pink skirt, a purple shirt and small white shoes

a pink skirt, a grey shirt and small pink shoes

Впишите букву ответа в таблицу:

Задание 1.	Задание 2.	Задание 3.	Задание 4.	Задание 5.

Раздел 2. «Коммуникативные умения. Чтение»

Текст для чтения

My friend's name is Vika. She is 9 years old. We go to school together. Vika is funny. Her hair is long and dark, her eyes are blue. Her favourite colour is blue. My friend can dance and sing. She likes banana and apple juice. She's wearing a brown skirt, a white shirt and black shoes.

Прочитайте текст и закончите предложение, выбрав из предложенных вариантов тот, который соответствует тексту (10 баллов):

Задание 6. My friend's ... is Vika.	A) name	B) surname
Задание 7. She is ... years old.	A) six	B) nine
Задание 8. Her hair is ...	A) long and dark	B) long and fair
Задание 9. She likes ... and apple juice.	A) apple	B) banana
Задание 10. She's wearing a brown ..., a white shirt and black shoes.	A) shirt	B) skirt

Впишите букву ответа в таблицу:

Задание 6.	Задание 7.	Задание 8.	Задание 9.	Задание 10.

Раздел 3. «Языковые средства и навыки оперирования ими» Прочитай текст, постарайся понять, Выбери правильное слово (10 баллов).

A new member!

Hello!/Goodbye! My name's Betsy. I 12) have/has got a big family: my daddy, mummy, my brother Larry and my sister Lulu. We have got a little chimp too. It 13) is/are our friend.

Larry and Lulu 14) have/has got a lot of different toys: big and small and of all 15) colours/numbers. Larry has got a toy soldier, a ball and a jack-in-the-box. Larry 16) can/is play with the toy soldier outside. Lulu has got a puppet, a ballerina and a doll.

Larry's favourite toy is a toy soldier. It's got dark hair and brown 17) eye/eyes. Where's the toy soldier? It's 18) under/on the shelf.

Lulu's favourite toy is a ballerina. It's got blue eyes, fair hair, a small nose, small 19) ear/ears and a pink mouth. It's very pretty. 20) What's/Where's the ballerina? It's in the toy box.

Впишите ответы в таблицу:

Задание 11	Задание 12	Задание 13	Задание 14	Задание 15	Задание 16

Задание 17	Задание 18	Задание 19	Задание 20

Раздел 4. «Коммуникативные умения»

Подберите правильный ответ и запишите его рядом с вопросом (6 баллов).

- Задание 21. How are you? ..... Yes, I can.  
 Задание 22. Can you dance like a chimp? ..... I'm fine, thank you.  
 Задание 23. Where's the toy soldier? ..... I'm six.  
 Задание 24. Is mummy in the garden? ..... It's in the toy box
- Задание 25. How old are you? ..... E. My favourite animal is an elephant
- Задание 26. What is your favourite animal? ..... F. No, she's in the kitchen.

Впишите букву ответа в таблицу:

Задание 21.	Задание 22.	Задание 23.	Задание 24.	Задание 25.	Задание 26.

Раздел 5. «Коммуникативные умения. Письмо»

Задание 27. Тебе предстоит регистрация на новой международной образовательной платформе. Посмотри, как выполнила это задание девочка из Англии. Заполни поля анкеты сам. Ответ запиши в лист ответов (10 баллов).

Name	Jane
Surname	Smith
Age	10
Country	Great Britain
City/ town/ village	London

Name	
Surname	
Age	
Country	
City/ town/ village	



Контрольная работа по английскому языку для 2 класса  
 Базовый уровень Материалы для учителя  
 Раздел 1.«Коммуникативные умения. Аудирование»

Планируемый результат: воспринимать на слух необходимую информацию из сообщений, рассказов, построенных на знакомом языковом материале.

Текст для аудирования

Look at my big toy soldier. It's got two blue eyes, a nose and a mouth. It's got dark hair too. It's wearing a blue jacket, a black hat and black shoes. My toy soldier is very nice!

My sister has got a pink ballerina. It is very beautiful. It's got fair hair and blue eyes. It's wearing a pink skirt, a grey shirt and small pink shoes.

Контрольная работа по английскому языку 2 класс

Кодификатор проверяемых требований к результатам освоения основной образовательной программы начального общего образования и элементов содержания по английскому языку

**Раздел 1. Перечень распределённых по классам проверяемых требований к результатам освоения основной образовательной программы начального общего образования по английскому языку**

Требования ФГОС к результатам освоения основной образовательной программы начального общего образования операционализованы и распределены по классам.

Код раздела	Код проверяемого элемента	Проверяемые предметные требования к результатам обучения
1		Активное использование речевых средств для решения коммуникативных и познавательных задач. Осознанное построение речевого высказывания в соответствии с задачами коммуникации и составление текстов в устном и письменном форматах.
	1.1	Воспринимать на слух учебные тексты, построенные на изученном языковом материале и понимать запрашиваемую информацию фактического характера с опорой на иллюстрации, а также с использованием языковой догадки.
	1.2	Заполнять простые формуляры с указанием личной информации.
2		Овладение умениями смыслового чтения текстов различных стилей и жанров в соответствии с целями и задачами общения.
	2.1	Читать про себя и понимать запрашиваемую информацию фактического характера в учебных текстах, построенных на изученном языковом материале, объемом до 80 слов.
3		Владение логическими действиями сравнения, анализа, синтеза, обобщения, классификации по родовидовым признакам, установления аналогий и причинно-следственных связей, построения рассуждений, отнесения к известным понятиям. Использование знаково-символических средств представления информации
	3.1	Произносительная сторона речи, графика, орфография и пунктуация

3.1.1	Знать буквы алфавита английского языка и графически корректно воспроизводить их (полупечатное написание)
3.1.2	Правильно писать изученные слова
3.1.3	Заполнять пропуски словами, дописывать предложения
3.1.4	Правильно расставлять знаки препинания в конце предложения и использовать знак апострофа в сокращенных формах глагола- связки, вспомогательного и модального глаголов
3.2	Лексическая сторона речи
3.2.1	Распознавать и употреблять в устной и письменной речи не менее 200 лексических единиц (слов, словосочетаний, речевых клише), обслуживающих общение в рамках тематики, предусмотренной на первом году обучения
3.3	Грамматическая сторона речи
3.3.1	Распознавать и употреблять в устной и письменной речи различные коммуникативные типы предложений: повествовательные (утвердительные, отрицательные), вопросительные (общий вопрос, специальный вопрос), побудительные (в утвердительной форме).
3.3.2	Распознавать и употреблять нераспространенные и распространенные простые предложения.
3.3.3	Распознавать и употреблять в устной и письменной речи предложения с начальным It.
3.3.4	Распознавать и употреблять в устной и письменной речи предложения с начальным There + to be в Present Simple Tense.
3.3.5	Распознавать и употреблять в устной и письменной речи простые предложения с простым глагольным сказуемым (He speaks English).
3.3.6	Распознавать и употреблять в устной и письменной речи простые предложения с составным глагольным сказуемым (I want to dance. She can skate well.)
3.3.7	Распознавать и употреблять в устной и письменной речи предложения с глаголом-связкой to be в Present Simple Tense в составе таких фраз, как I'm Dima, I'm eight. I'm fine. I'm sorry. It's ..... Is it ...? What's ...?
3.3.8	Распознавать и употреблять в устной и письменной речи предложения с краткими глагольными формами.
3.3.9	Распознавать и употреблять в устной и письменной речи повелительное наклонение: побудительные предложения в утвердительной форме (Come in, please.)
3.3.10	Распознавать и употреблять в устной и письменной речи настоящее простое время (Present Simple Tense) в повествовательных (утвердительных и отрицательных) и вопросительных (общий и специальный вопросы) предложениях.
3.3.11	Распознавать и употреблять в устной и письменной речи глагольную конструкцию have got (I've got ... Have you got ...?)
3.3.12	Распознавать и употреблять в устной и письменной речи модальный глагол can/ can't для выражения умения (I can ride a bike.); can для получения разрешения (Can I go out?)
3.3.13	Распознавать и употреблять в устной и письменной речи определенный, неопределенный и нулевой артикли с существительными (наиболее распространенные случаи употребления).

	3.3.14	Распознавать и употреблять в устной и письменной речи множественное число существительных, образованное по правилу и исключения: a pen – pens, a man – men.
	3.3.15	Распознавать и употреблять в устной и письменной речи личные и притяжательные местоимения.
	3.3.16	Распознавать и употреблять в устной и письменной речи указательные местоимения this – these.
	3.3.17	Распознавать и употреблять в устной и письменной речи вопросительные слова who, what, how, where, when, how many.
	3.3.18	Распознавать и употреблять в устной и письменной речи предлоги места on, in, near, under.
	3.3.19	Распознавать и употреблять в устной и письменной речи союзы and и but при однородных членах.
4		Овладение начальными сведениями о сущности и особенностях объектов, процессов и явлений действительности (природных, социальных, культурных, технических и др.) в соответствии с содержанием конкретного учебного предмета
	4.1	Владеть отдельными социокультурными элементами речевого поведенческого этикета, принятыми в англоязычной среде в некоторых ситуациях общения: приветствие, прощание, знакомство, выражение благодарности, извинение, поздравление с днем рождения, с Новым годом, Рождеством.
	4.2	Знать названия родной страны, стран изучаемого языка и их столиц.

## **Раздел 2. Перечень распределённых по классам проверяемых элементов содержания по английскому языку**

Код раздела	Код проверяемого элемента	Проверяемые элементы содержания
1		Аудирование
	1.1	Понимание основного содержания (основной темы и главных фактов/событий) учебных текстов, построенных на изученном языковом материале, с опорой на иллюстрации, а также с использованием языковой догадки.
	1.2	Понимание запрашиваемой информации (имя, возраст, любимое занятие, цвет и т.д.) учебных текстов, построенных на изученном языковом материале, с опорой на иллюстрации, а также с использованием языковой догадки.
2		Смысловое чтение
	2.1	Чтение про себя и понимание запрашиваемой информации фактического характера с опорой на иллюстрации и с использованием языковой догадки в учебных текстах, построенных на изученном языковом материале.
3		Письменная речь

	3.1	Овладение техникой письма (полупечатное написание букв, буквосочетаний, слов); воспроизведение речевых образцов, списывание текста, выписывание из него слов, словосочетаний, предложений, вставка пропущенных букв в слово или слов в предложение в соответствии с решаемой учебной задачей.
	3.2	Заполнение простых формуляров с указанием личной информации: имя и фамилия, возраст, страна проживания
4	Языковая сторона речи	
	4.1	Произносительная сторона речи, графика, орфография и пунктуация
	4.1.1	Знание букв алфавита английского языка в правильной последовательности, их фонетически корректное озвучивание и графически корректное воспроизведение (полупечатное написание букв, буквосочетаний, слов)
	4.1.2	Правильное написание изученных слов
	4.1.3	Правильная расстановка знаков препинания (точка, вопросительный и восклицательный знаки в конце предложения) и использование знака апострофа в сокращенных формах глагола-связки, вспомогательного и модального глаголов.
	4.2	Лексическая сторона речи
	4.2.1	Распознавание и употребление в устной и письменной речи 200 лексических единиц (слов, словосочетаний, речевых клише), обслуживающих ситуации общения в рамках тематики, предусмотренной на первом году обучения.
	4.2.2	Использование языковой догадки в распознавании интернациональных слов
	4.3	Грамматическая сторона речи
	4.3.1	Различные коммуникативные типы предложений: повествовательные (утвердительные, отрицательные), вопросительные (общий вопрос, специальный вопрос), побудительные (в утвердительной форме).
	4.3.2	Нераспространенные и распространенные простые предложения.
	4.3.3	Предложения с начальным It.
	4.3.4	Предложения с начальным There + to be в Present Simple Tense.
	4.3.5	Простые предложения с простым глагольным сказуемым (He speaks English).
	4.3.6	Простые предложения с составным глагольным сказуемым (I want to dance. She can skate well.)
	4.3.7	Предложения с глаголом-связкой to be в Present Simple Tense в составе таких фраз, как I'm Dima, I'm eight. I'm fine. I'm sorry. It's ..... Is it ...? What's ...?
	4.3.8	Предложения с краткими глагольными формами.
	3.3.9	Повелительное наклонение: побудительные предложения в утвердительной форме (Come in, please.)
	4.3.10	Настоящее простое время (Present Simple Tense) в повествовательных (утвердительных и отрицательных) и вопросительных (общий и специальный вопросы) предложениях.
	4.3.11	Глагольная конструкция have got (I've got ... Have you got ...?)
	4.3.12	Модальный глагол can/ can't для выражения умения (I can ride a bike.); can для получения разрешения (Can I go out?)

	4.3.13	Определенный, неопределенный и нулевой артикли с существительными (наиболее распространенные случаи употребления).
	4.3.14	Множественное число существительных, образованное по правилу и исключения: a pen – pens, a man – men.
	4.3.15	Личные и притяжательные местоимения.
	4.3.16	Указательные местоимения this – these.
	4.3.17	Вопросительные слова who, what, how, where, when, how many.
	4.3.18	Предлоги места on, in, near, under.
	4.3.19	Союзы and и but при однородных членах.
	4.3.20	Количественные числительные 1-12.
	4.4	Социокультурные знания и умения
	4.4.1	Отдельные социокультурные элементы речевого поведенческого этикета, принятые в англоязычной среде, в некоторых ситуациях общения: приветствие, прощание, знакомство, выражение благодарности, извинение, поздравление с днем рождения, с Новым годом, Рождеством.
	4.4.2	Названия родной страны, стран изучаемого языка и их столиц.

Спецификация итоговой контрольной работы по английскому языку за 2 класс Базовый уровень

Цель контрольной работы: определить уровень достижения планируемых результатов освоения основной образовательной программы начального общего образования за курс 2 класса по английскому языку.

Структура контрольной работы

Контрольная работа состоит из заданий по аудированию, чтению, лексике, грамматике, коммуникации и письму. Работа содержит 27 заданий.

По объектам оценки задания можно разделить на 5 групп.

К 1-й группе относятся задания, нацеленные на проверку умения учащихся понимать на слух содержание текстов, а именно извлекать запрашиваемую информацию.

2-я группа включает задания, позволяющие оценить умения учащихся прочитать про себя и понять содержание текста, который содержит как изученный языковой материал, так и отдельные незнакомые слова; найти в прочитанном тексте запрашиваемую информацию.

В 3-й группе предлагаются задания на проверку лексических и грамматических навыков учащихся.

В 4-й группе предлагается задание на сопоставление вопросов и ответов и проверяющее умение школьников адекватно реагировать на вопросы собеседника в ситуации общения.

5-я группа содержит задание, проверяющее умения учащихся в письменной речи: написание личного письма по опоре.

Распределение заданий итоговой работы по объектам оценки представлено в таблице 1.

Таблица 1

Распределение заданий итоговой работы по объектам оценки

Объект оценивания	Количество заданий	Максимальный первичный балл	Процент от максимального балла за выполнение работы
1. Умения в аудировании	5	10	22

2. Умения в чтении (про себя)	5	10	22
3. Лексико-грамматические навыки	10	10	22
4. Коммуникативное взаимодействие	6	6	12
5. Умения в письменной речи	1	10	22
Итого:	27	46	100

В контрольной работе используются следующие типы заданий:  
задания с выбором ответа – 20 заданий (предлагается выбрать один из двух вариантов ответа; 6 заданий, где предлагается подобрать соответствие шести коммуникативных реплик);  
задания открытого типа, требующие развернутого ответа – 1 задание.

Порядок следования заданий и их основные характеристики приведены в таблице 2.

Таблица 2

Номер задания	Проверяемые умения/ навыки	Тип задания
1-5	Понимание запрашиваемой информации в прослушанном тексте	С выбором ответа
6-10	Понимание запрашиваемой информации в прочитанном тексте.	С выбором ответа
11-20	Лексико-грамматические навыки употребления изученной лексики, глаголов have/ be/ can в Present Simple, существительных в форме единственного и множественного числа.	С выбором ответа
21-26	Коммуникативные умения реагировать репликой-предложением на вопрос бытового содержания.	С выбором ответа
27	Умение заполнять простой формуляр с указанием личной информации по опоре.	С развернутым ответом

Всего: 27 заданий

Содержание контрольной работы определяется целями изучения английского языка в начальной школе и содержанием рабочей программы начального общего образования по предмету «Английский язык».

Тематика заданий

Мир моего «я»: Приветствие. Знакомство. Моя семья. Моя любимая еда.  
 Мир моих увлечений: Любимый цвет. Любимая игрушка. Любимые занятия. Мой питомец.  
 Мир вокруг меня: Мои друзья. Моя малая родина (город, село).  
 Родная страна и страны изучаемого языка: Названия родной страны и страны/стран изучаемого языка; их столиц.  
 Время и условия проведения контрольной работы  
 На выполнение контрольной работы учащимся отводится 40 минут (один урок). Первыми проверяются умения в аудировании. Текст для аудирования предъявляется дважды в исполнении преподавателя английского языка. После первого прослушивания учащиеся выполняют задания по аудированию. Затем текст звучит еще раз, и учащиеся проверяют правильность выполнения задания, внося необходимые исправления.  
 Затем учащиеся приступают к выполнению остальных заданий. Работа выполняется в индивидуальном темпе.

Оценка выполнения заданий и работы в целом

За каждое верно выполненное задание с выбором ответа разделов 1 и 2 (задания 1-10) учащийся получает 2 балла. За неверный ответ выставляется 0 баллов.

За каждое верно выполненное задание с выбором ответа разделов 3 и 4 (задания 11-26) учащийся получает 1 балл. За неверный ответ выставляется 0 баллов.

Развернутые письменные ответы в задании 27, направленном на проверку умений письменной речи, оцениваются по следующим критериям:

соответствие коммуникативной задаче: за каждый правильно заполненный и соответствующий коммуникативной задаче пропуск выставляется два первичных балла;

грамотность: пропуск считается правильно заполненным, если слово/ словосочетание/слова написанные вместо пропуска соответствуют коммуникативной задаче и отсутствуют лексические, орфографические, пунктуационные, каллиграфические ошибки. При наличии незначительной ошибки каллиграфии выставляется один балл.

Максимальное количество баллов, которое можно получить за задание 27, - 10 баллов.

Максимальное количество баллов за выполнение всех заданий контрольной работы - 46 баллов.

Если учащийся получает за выполнение всей работы 22 балла и менее, то он имеет недостаточную подготовку по английскому языку, при этом ему выставляется отметка «неудовлетворительно».

Если учащийся получает от 23 до 46 баллов, это означает, что его подготовка соответствует требованиям программы на базовом уровне: от 23 до 31 балла – отметка «удовлетворительно», от 32 до 40 баллов – отметка

«хорошо», от 41 до 46 баллов – отметка «отлично».

В таблице 3 приведен план контрольной работы, в котором дается информация о каждом задании работы: объект оценивания, тип задания, планируемое время выполнения и максимальный балл.

Приведенный перечень знаний, умений и навыков, проверяемый каждым из заданий работы, охватывает коммуникативные умения и языковые навыки, определенные планируемыми результатами начального образования по английскому языку. Некоторые их неохваченных языковых навыков проверяются опосредованно при оценке коммуникативных умений, например, навыки правильного написания изученных слов – при заполнении формуляра.

Таблица 3

План итоговой работы

№ задания	Объект оценивания	Тип задания	Примерное время выполнения	Максимальный балл за выполнение
Задания по аудированию				

1-5	Понимание в прослушанном тексте запрашиваемой информации	ВО	7	10
Итого			7	10
Задания по чтению				
6-10	Нахождение в тексте запрашиваемой информации	ВО	10	10
Итого			10	10
Задания по лексике и грамматике				
11-20	Лексическо-грамматические навыки	ВО	8	10
Итого			8	10
Задания на коммуникативное взаимодействие				
21-26	Коммуникативные умения речевого взаимодействия с собеседником	ВО	5	6
Итого			5	6
Задания по письму				
27	Заполнение формуляра с опорой на образец	РО	10	10
Итого			10	10
Всего			40	46

Условные обозначения: ВО – задания с выбором ответа; РО – задания с развернутым ответом  
 Рекомендации по проверке контрольной работы по английскому языку для 2 класса Базовый уровень

Правильные ответы

Номер задания	Правильный ответ
1	A
2	A
3	B
4	A
5	B
6	A) name
7	B) nine



8	A) long and dark
9	B) banana
10	B) skirt
11	Hello!
12	have
13	is
14	have
15	colours
16	can
17	eyes
18	on
19	ears
20	Where's
21	B
22	A
23	D
24	F
25	C
26	E
27	Name Anna Surname Sokolova Age 9/ nine Country Russia/ the Russian Federation City/ town/ village Vologda

Контрольная работа по английскому языку за курс 3 класса  
Базовый уровень  
Раздел 1.«Коммуникативные умения. Аудирование» (6 баллов)

Задание 1. (1 балл)

Выбери ответ на вопрос: What is this text about?

about Mike's friends

about Mike's brother

about Mike's birthday

Задание 2-6. (5 баллов)



Отметь предложения “Т”«Правда»/ “F”«Неправда» в соответствии с содержанием текста: Задание

2. Mike’s brother is a smart boy.

Задание 3. Mike’s brother can ride a bike.

Задание 4. Mike’s birthday is on the 5th of March.

Задание 5. Mike doesn’t like playing with Andrew’s friends.

Задание 6. Andrew’s friends don’t play football.

Впишите букву ответа в таблицу:

Задание 1.	Задание 2.	Задание 3.	Задание 4.	Задание 5.	Задание 6.

Раздел 2. «Коммуникативные умения. Чтение» (5 баллов) Текст для чтения

My School

My name is Jill. I want to tell you about Miss Smith. She is our new teacher. She is very nice and smart. She likes all her pupils. She teaches them to read, write, count and draw. She has got a lot of pupils.

I have got a lot of friends at school. Billy likes reading books. Bob and Steve can play tennis. Diana likes playing chess. Rose can draw very well. Lindsey and Mary like dancing and singing. And I can skip very well.

We like school and playing together. We like Miss Smith. We often help her after classes. We love singing songs and playing with our teacher.

Задания 7-11 (5 баллов)

Выбери правильный вариант окончания предложения:

Задание 7. Miss Smith is .....

a school teacher

an old teacher

a bad teacher

Задание 8. Miss Smith ....

hasn’t got many pupils

has got a lot of pupils

has got very nice pupils

Задание 9. The boys in Jill’s class can

.....

play tennis.

draw and dance.

skip and sing.

Задание 10. Jill can .....

sing very well.

skip very well.

draw very well.

Задание 11. Miss Smith’s pupils like .....

playing with her.

drawing with her.

playing chess with her.

Впишите букву ответа в таблицу:

Задание 7.	Задание 8.	Задание 9.	Задание 10.	Задание 11.

Раздел 3. «Языковые средства и навыки оперирования ими. Лексическая сторона речи»  
(5 баллов)

Раскрой скобки, выбрав правильный вариант:

Задания 12. My pet hasn't got a (long/ short) tail but he's got long ears.

Задания 13. My parrot has got a long (tail/ tooth). Задания 14. There are twelve (months / weeks) in the year. Задания 15. This is my desk and these are my books/ boys. Задания 16. It is 9 pm. It's time (to get up / go to bed).

Впиши ответы в таблицу:

Задание 12.	Задание 15.
Задание 13.	Задание 16.
Задание 14.	

Раздел 4. «Языковые средства и навыки оперирования ими. Грамматическая сторона речи»  
(6 баллов)

Раскрой скобки, выбрав правильный вариант:

Задание 17. We celebrate his birthday on the (fifth / five) of October.

Задание 18. My friends (like / likes) playing computer games.

Задание 19. Where (do / does) he live?

Задание 20. Where is my (sisters' / sister's) workbook? She can't find it.

Задание 21. Don't drink (many / much) coffee.

Задание 22. I didn't (swim/ swam) in the sea last summer.

Впиши ответы в таблицу:

Задание 17.	Задание 20.
Задание 18.	Задание 21.
Задание 19.	Задание 22.

Раздел 5. «Коммуникативные умения. Письмо» (10 баллов)

Задание 23. Тебе предстоит регистрация на новой международной образовательной платформе. Посмотри, как выполнила это задание девочка из Англии. Заполни поля анкеты сам. Ответ запиши в лист ответов.

Full name	Jane Smith
Age	10
Country	Great Britain
City/ town/ village	London
Favourite subject	Science

Full name	
Age	
Country	
City/ town/ village	
Favourite subject	

Контрольная работа по материалу, изученному за год по английскому языку  
для 3 класса Базовый уровень  
Материалы для учителя

Раздел 1.«Коммуникативные умения. Аудирование»

Планируемый результат: воспринимать на слух основную и необходимую информацию из сообщений, рассказов, построенных на знакомом языковом материале.

Текст для аудирования My Brother

I am Mike. I have got a brother. He is smart and kind. His name is Andrew. He is eleven years old. He has got a new bike. He likes to ride his bike.

His birthday is on the 5th of March. He has got a lot of friends. I like his birthday because his friends come to us on this day. They are very nice and funny. I like playing with them.

My brother and his friends like sport. They play football very well. They usually play football at weekends. I want to play football well too. Andrew helps me and I will be a very good football player.

Контрольная работа по английскому языку 3 класс

Кодификатор проверяемых требований к результатам освоения основной образовательной программы начального общего образования и элементов содержания по английскому языку

**Раздел 1. Перечень распределённых по классам проверяемых требований к результатам освоения основной образовательной программы начального общего образования по английскому языку**

Требования ФГОС к результатам освоения основной образовательной программы начального общего образования операционализированы и распределены по классам.

Код раздела	Код проверяемого элемента	Проверяемые предметные требования к результатам обучения
1		Активное использование речевых средств для решения коммуникативных и познавательных задач. Осознанное построение речевого высказывания в соответствии с задачами коммуникации и составление текстов в устном и письменном форматах.
	1.1	Воспринимать на слух звучащие до 1 мин. учебные тексты, построенные на изученном языковом материале и понимать их основное содержание с опорой на иллюстрации, а также с использованием языковой, в том числе контекстуальной догадки.
	1.2	Воспринимать на слух звучащие до 1 мин. учебные тексты, построенные на изученном языковом материале, понимать запрашиваемую информацию фактического характера с опорой на иллюстрации, а также с использованием языковой, в том числе контекстуальной догадки.
	1.3	Заполнять анкеты и формуляры с указанием личной информации (имя, фамилия, возраст, страна проживания, любимые занятия и т.д.).
	1.4	Писать с опорой на образец поздравления с днем рождения, Новым годом, Рождеством с выражением пожеланий.
2		Овладение умениями смыслового чтения текстов различных стилей и жанров в соответствии с целями и задачами общения.

	2.1	Читать про себя и понимать основное содержание учебных текстов объемом до 130 слов, содержащих отдельные незнакомые слова, с опорой и без опоры на иллюстрации, а также с использованием языковой, в том числе контекстуальной догадки.
	2.2	Читать про себя и понимать запрашиваемую информацию фактического характера в учебных текстах, построенных на изученном языковом материале, объемом до 130 слов, содержащих отдельные незнакомые слова, с опорой и без опоры на иллюстрации, а также с использованием языковой, в том числе контекстуальной догадки.
3	Владение логическими действиями сравнения, анализа, синтеза,	

	обобщения, классификации по родовидовым признакам, установления аналогий и причинно-следственных связей, построения рассуждений, отнесения к известным понятиям. Использование знаково-символических средств представления информации	
	3.1	Произносительная сторона речи, графика, орфография и пунктуация
	3.1.1	Правильно писать изученные слова
	3.1.2	Заполнять пропуски словами, дописывать предложения
	3.1.3	Правильно расставлять знаки препинания в конце предложения и использовать знак апострофа в сокращенных формах глагола-связки, вспомогательного и модального глаголов
	3.2	Лексическая сторона речи
	3.2.1	Распознавать и употреблять в устной и письменной речи до 350 лексических единиц (слов, словосочетаний, речевых клише), обслуживающих общение в рамках тематики, включая 200 лексических единиц, освоенных на первом году обучения.
	3.2.2	Распознавать и образовывать слова с помощью основных способов словообразования: аффиксации (образование числительных с помощью суффиксов -teen, -ty, -th) и словосложения (sportsman).
	3.3	Грамматическая сторона речи
	3.3.1	Распознавать и употреблять в устной и письменной речи различные коммуникативные типы предложений: повествовательные (утвердительные, отрицательные), вопросительные (общий вопрос, специальный вопрос), побудительные (в утвердительной и отрицательной форме).
	3.3.2	Распознавать и употреблять в речи предложения с начальным There + to be в Past Simple Tense (There was an old house near the river.)
	3.3.3	Распознавать и употреблять в устной и письменной речи конструкции с глаголами на -ing: to like/enjoy doing smth (I like riding my bike.)
	3.3.4	Распознавать и употреблять в устной и письменной речи конструкции с I'd like to ... (I'd like to read this book.)
	3.3.5	Распознавать и употреблять в устной и письменной речи правильные и неправильные глаголы в Past Simple Tense в повествовательных (утвердительных и отрицательных) и вопросительных (общий и специальный вопросы) предложениях.

	3.3.6	Распознавать и употреблять в устной и письменной речи существительные в притяжательном падеже (Possessive Case; Ann's dress, children's toys, boys' books).
	3.3.7	Распознавать и употреблять в устной и письменной речи слова, выражающие количество с исчисляемыми и неисчисляемыми существительными (much/many/a lot of).
	3.3.8	Распознавать и употреблять в устной и письменной речи наречия частотности (usually, often).
	3.3.9	Распознавать и употреблять в устной и письменной речи Личные местоимения в объектном (me, you, him/her/it, us, them) падеже. Указательные местоимения (this — these; that — those). Неопределённые местоимения (some/any) в повествовательных и вопросительных предложениях (Have you got any friends? –Yes, I've got some.)
	3.3.10	Распознавать и употреблять в устной и письменной речи Вопросительные слова (when, whose, why).
	3.3.11	Распознавать и употреблять в устной и письменной речи количественные числительные (13—100), порядковые числительные (1—30).
	3.3.12	Распознавать и употреблять в устной и письменной речи предлоги места (next to, in front of, behind), направления (to), времени (at, in, on в выражениях at 5 o'clock, in the morning, on Monday).
4		Овладение начальными сведениями о сущности и особенностях объектов, процессов и явлений действительности (природных, социальных, культурных, технических и др.) в соответствии с содержанием конкретного учебного предмета
	4.1	Владеть отдельными социокультурными элементами речевого поведенческого этикета, принятыми в англоязычной среде в некоторых ситуациях общения: приветствие, прощание, знакомство, выражение благодарности, извинение, поздравление с днем рождения, с Новым годом, Рождеством.
	4.2	Кратко представлять свою страну, страны изучаемого языка на английском языке.

## Раздел 2. Перечень распределённых по классам проверяемых элементов содержания по английскому языку

Код раздела	Код проверяемого элемента	Проверяемые элементы содержания
1	Аудирование	
	1.1	Понимание основного содержания (основной темы и главных фактов/ событий) учебных текстов, построенных на изученном языковом материале, с опорой на иллюстрации, а также с использованием языковой догадки.
	1.2	Понимание запрашиваемой информации (имя, возраст, любимое занятие, цвет и т.д.) учебных текстов, построенных на изученном языковом материале, с опорой на иллюстрации, а также с использованием языковой догадки.
2	Смысловое чтение	
	2.1	Чтение про себя и понимание основного содержания учебных текстов, содержащих отдельные незнакомые слова с опорой и без опоры на иллюстрации и с использованием языковой, том числе контекстуальной догадки.
	2.2	Чтение про себя и понимание запрашиваемой информации фактического характера с опорой и без опоры на иллюстрации и с использованием языковой догадки в учебных текстах, построенных на изученном языковом материале.
3	Письменная речь	
	3.1	Воспроизведение речевых образцов, списывание текста; выписывание из текста слов, словосочетаний, предложений; вставка пропущенного слова в предложение в соответствии с решаемой коммуникативной/учебной задачей.

	3.2	Заполнение простых формуляров с указанием личной информации: имя и фамилия, возраст, страна проживания и т.д.
	3.3	Написание с опорой на образец поздравлений с праздниками (с днём рождения, Новым годом, Рождеством) с выражением пожеланий.
4	Языковая сторона речи	
	4.1	Произносительная сторона речи, графика, орфография и пунктуация
	4.1.1	Правильное написание изученных слов
	4.1.2	Правильная расстановка знаков препинания (точка, вопросительный и восклицательный знаки в конце предложения) и использование знака апострофа в сокращенных формах глагола-связки, вспомогательного и модального глаголов.
	4.2	Лексическая сторона речи
	4.2.1	Распознавание в письменном и звучащем тексте и употребление в устной и письменной речи не менее 350 лексических единиц (слов, словосочетаний, речевых клише), обслуживающих ситуации общения в рамках тематического содержания речи для 3 класса, включая 200 лексических единиц, усвоенных на первом году обучения.
	4.2.2	Распознавание и употребление в устной и письменной речи слов, образованных с использованием основных способов словообразования: аффиксации (образование числительных с помощью суффиксов -teen, -ty, -th) и словосложения (sportsman).
	4.3	Грамматическая сторона речи
	4.3.1	Побудительные предложения в отрицательной (Don't talk, please.) форме.
	4.3.2	Предложения с начальным There + to be в Past Simple Tense (There was an old house near the river.).
	4.3.3	Конструкции с глаголами на -ing: to like/enjoy doing smth (I like riding my bike.).
	4.3.4	Конструкция I'd like to ... (I'd like to read this book.)
	4.3.5	Правильные и неправильные глаголы в Past Simple Tense в повествовательных (утвердительных и отрицательных) и вопросительных (общий и специальный вопросы) предложениях.
	4.3.6	Существительные в притяжательном падеже (Possessive Case; Ann's dress, children's toys, boys' books).
	4.3.7	Слова, выражающие количество с исчисляемыми и неисчисляемыми существительными (much/many/a lot of).
	4.3.8	Наречия частотности (usually, often).
	4.3.9	Личные местоимения в объектном (me, you, him/her/it, us, them) падеже.
	4.3.10	Указательные местоимения (this — these; that — those).



	4.3.11	Неопределённые местоимения (some/any) в повествовательных и вопросительных предложениях (Have you got any friends? –Yes, I've got some.)
	4.3.12	Вопросительные слова (when, whose, why).
	4.3.13	Количественные числительные (13—100). Порядковые числительные (1—30).
	4.3.14	Предлоги места (next to, in front of, behind), направления (to), времени (at, in, on в выражениях at 5 o'clock, in the morning, on Monday).
	4.4	Социокультурные знания и умения
	4.4.1	Отдельные социокультурные элементы речевого поведенческого этикета, принятые в англоязычной среде, в некоторых ситуациях общения: приветствие, прощание, знакомство, выражение благодарности, извинение, поздравление с днем рождения, с Новым годом, Рождеством.
	4.4.2	Названия родной страны, стран изучаемого языка и их столиц. Название родного города. Название цвета национальных флагов.

#### Спецификация контрольной работы по английскому языку за 3 класс Базовый уровень

Цель контрольной работы: оценить уровень подготовки выпускников 3-го класса по английскому языку.

Структура контрольной работы

Контрольная работа состоит из заданий по аудированию, чтению, лексике, грамматике, письму. Работа содержит 23 задания.

По объектам оценки задания можно разделить на 4 группы.

К 1-й группе относятся задания, нацеленные на проверку умения учащихся понимать на слух содержание текстов.

2-я группа включает задания, позволяющие оценить умения учащихся прочитать про себя и понять содержание текста, который содержит изученный языковой материал; найти в прочитанном тексте запрашиваемую информацию.

В 3-й группе предлагаются задания на проверку лексических и грамматических навыков учащихся. 4-я группа содержит задания, проверяющие умения учащихся в письменной речи: написание личного письма по опоре.

Распределение заданий итоговой работы по объектам оценки представлено в таблице 1.

Таблица 1

Распределение заданий итоговой работы по объектам оценки

Объект оценивания	Количество заданий	Максимальный первичный балл	Процент от максимального балла за выполнение работы
1. Умения в аудировании	6	6	19
2. Умения в чтении (про себя)	5	5	16

3. Лексико-грамматические навыки	11	11	34
4. Умения в письменной речи	1	10	31
Итого:	23	32	100

В контрольной работе используются следующие типы заданий:  
задания с выбором ответа – 22 задания (6 заданий, где предлагается три варианта ответа, из которых верен только один; 16 заданий, где предлагается выбрать один из двух вариантов ответа);  
задания открытого типа, требующие развернутого ответа – одно задание. Порядок следования заданий и их основные характеристики приведены в таблице 2.

Таблица 2

Номер задания	Проверяемые умения/ навыки	Тип задания
1	Понимание на слух основного содержания текста, построенного на знакомом языковом материале.	С выбором ответа
2-6	Понимание запрашиваемой информации в прослушанном тексте.	С выбором ответа
7-11	Нахождение в тексте запрашиваемой информации	С выбором ответа
12-16	Лексические навыки употребления изученной активной лексики (существительных и глаголов)	С выбором ответа
17-22	Грамматические навыки употребления существительных в притяжательном падеже, порядковых числительных, форм глаголов в Present Simple в разных коммуникативных типах предложений, существительных во мн. числе (в том числе исключений), слов much/ many.	С выбором ответа
23	Умение заполнять простой формуляр с указанием личной информации по опоре.	С развернутым ответом

Всего: 23 задания

Содержание итоговой работы определяется целями изучения английского языка в начальной школе и содержанием рабочей программы начального общего образования по предмету «Английский язык».

Тематика заданий:

Мир моего «я». Моя семья. Мой день рождения. Моя любимая еда. Мой день (распорядок дня). Мир моих увлечений. Любимая игра. Мой питомец. Любимые занятия. Выходной день. Каникулы. Мир вокруг меня. Моя комната (квартира, дом). Моя школа. Мои друзья. Моя малая родина (город, село). Дикая и домашние животные. Погода. Времена года (месяцы).

Родная страна и страны изучаемого языка. Россия и страна/страны изучаемого языка, их столицы.

Время и условия проведения итоговой работы

На выполнение письменной части итоговой работы учащимся отводится 40 минут (один урок), включая инструктаж (3 минуты).

Первыми проверяются умения в аудировании. Текст для аудирования предъявляется дважды в исполнении преподавателя английского языка. После первого прослушивания учащиеся выполняют задания по аудированию. Затем текст звучит еще раз, и учащиеся проверяют правильность выполнения задания, внося необходимые исправления.

Затем учащиеся приступают к выполнению заданий по чтению, письму, лексике, грамматике. Работа выполняется в индивидуальном темпе.

Оценка выполнения заданий и работы в целом

За каждое верно выполненное задание с выбором ответа (задания 1-22) учащийся получает 1 балл. Развернутые письменные ответы в задании 23, направленном на проверку умений в письменной речи, оцениваются по следующим критериям:

- соответствие коммуникативной задаче: за каждый правильно заполненный и соответствующий коммуникативной задаче пропуск выставляется два первичных балла;
- грамотность: пропуск считается правильно заполненным, если слово/ словосочетание/слова написанные вместо пропуска соответствуют коммуникативной задаче и отсутствуют лексические, орфографические, пунктуационные, каллиграфические ошибки. При наличии незначительной ошибки каллиграфии выставляется один балл.

Максимальное количество баллов, которое можно получить за задание 23, - 10 баллов.

Максимальное количество баллов за выполнение всех заданий контрольной работы - 32 балла. Если учащийся получает 15 баллов и менее (49% от объема работы), то он имеет недостаточную подготовку по английскому языку, при этом ему выставляется отметка «неудовлетворительно».

Если учащийся получает от 16 до 32 баллов, это означает, что его подготовка соответствует требованиям программы на базовом уровне: от 16 до 21 баллов – отметка «удовлетворительно», от 22 до 28 баллов – отметка «хорошо», от 29 до 32 баллов – отметка «отлично».

В таблице 3 приведен план контрольной работы, в котором дается информация о каждом задании работы: объект оценивания, тип задания, планируемое время выполнения и максимальный балл. Приведенный перечень знаний, умений и навыков, проверяемый каждым из заданий работы, охватывает коммуникативные умения и часть языковых навыков, определенных планируемыми результатами начального образования по английскому языку. Некоторые их неохваченных языковых навыков проверяются опосредованно при оценке коммуникативных умений, например, навыки правильного написания изученных слов – при заполнении формуляра.

Таблица 3  
План контрольной работы

№ задания	Объект оценивания	Тип задания	Примерное время выполнения	Максимальный балл за выполнение
Задания по аудированию				
1	Понимание основного содержания прослушанного текста	ВО	2	1
2-6	Понимание в прослушанном тексте запрашиваемой информации	ВО	6	5
Итого			8	6
Задания по чтению				
7-11	Нахождение в тексте запрашиваемой информации	ВО	10	5
Итого			10	5
Задания по лексике и грамматике				
12-16	Лексические навыки	ВО	6	5
17-22	Грамматические навыки	ВО	6	6
Итого			12	11
Задания по письму				
23	Заполнение формуляра с опорой на образец	РО	10	10
Итого			10	10
Всего			40	32

Условные обозначения: ВО – задания с выбором ответа; РО – задания с развернутым ответом.

Рекомендации по проверке контрольной работы по английскому языку для 3 класса Базовый уровень

Правильные ответы

Номер задания	Правильный ответ
1	b)
2	True
3	True
4	False
5	False
6	False
7	a)
8	b)
9	a)
10	b)
11	a)
12	long
13	tail
14	months
15	books
16	go to bed
17	fifth

18	like
19	does
20	sister's
21	much
22	swim
23	Full name Anna Sokolova Age 9/ nine Country Russia/ the Russian Federation City/ town/ village Vologda Favourite subject Maths/ Mathematics

**Контрольная работа по английскому языку  
обучающегося в 4 классе \_ Базовый уровень**

Раздел 1. «Коммуникативные умения. Аудирование» (7 баллов) Прослушай текст и выполни задания.

Трудные слова

tired — усталый, such — такой

Задание 1. Выбери вариант ответа (1 балл) What is this text about?

about Granny

about a smart cat

about a village

Задание 2-7 (6 баллов)

Отметь предложения “Т” «Правда»/ “F” «Неправда» в соответствии с содержанием текста: Задание

2. The name of Granny's cat is Tim.

Задание 3. Tim liked the house of Granny's friends. Задание 4. Granny was sad because her cat ran away.

Задание 5. Tim felt very bad.

Задание 6. Tim didn't find Granny's house.

Задание 7. Granny was happy because her cat was very smart.

Впишите букву ответа в таблицу:

Задание 1.	Задание 2.	Задание 3.	Задание 4.	Задание 5.	Задание 6.	Задание 7.

Раздел 2. «Коммуникативные умения. Чтение» (6 баллов) Текст для чтения

This is a story about rabbit Robin. Robin lives in a big forest. There is a house near the river. Robin jumps into the house and sees many rabbits in the cages (клетках). They are happy and fat. Robin asks one of the rabbits:

What's your name?

My name is Benny. I live on the farm. And what is your name?

My name is Robin. I live in the forest.

In the forest? And who gives you food?

Nobody. I find food in the forest.

Why don't you live on the farm with us? The farmer gives us nice food to eat: grass, carrots and cabbages.

We eat and play whole days.

Thank you. Your food is tasty. But you can't walk in the forest, you must stay in the cages on the farm.

And I like my forest and my river. I also have got many friends in the forest. Bye!

Задание 8-11. (4 балла)

Выбери правильный ответ:

Задание 8. Robin sees ....

many rabbits in the cages.

many rabbits in the forest.

Задание 9. Why are the rabbits on the farm happy? – They have got .....

a lot of food

many friends

Задание 10. Robin wants to live in the forest because he doesn't like .....

the food on the farm

the cages on the farm

Задание 11. Why is Robbin happy? – He has got .....

a lot of food

many friends

Задание 12. (2 балла)

Выбери утверждение, которое НЕ соответствует содержанию текста:

A lot of rabbits live on the farm.

In the summer the rabbits skip in the forest.

Robin skips back to the forest.

Впишите букву ответа в таблицу:

Задание 8.	Задание 9.	Задание 10.	Задание 11.	Задание 12.

Раздел 3. «Языковые средства и навыки оперирования ими. Лексическая сторона речи» (5 баллов)

Задание 13. Прочитай текст, постарайся понять, какие слова в нем пропущены. Впиши в каждый пропуск нужное слово, выбрав его из рамочки. Первое слово уже вставлено.

(5 баллов)

liked, much, buy, animals, jumped, woman
--

Текст для чтения

A rich woman came to London one day. She had three children — two boys and a girl. They ran, 0) jumped and shouted all the day.

Once the mother took them to the zoo. They looked at the 1) ....., and they had a nice time. They 2) the Zoo. In the evening the children said to their mother: "You are rich. Buy the Zoo for us." "All right," the woman said.

In the morning they all went to the Zoo again and the mother asked the Zoo people: "How does the Zoo cost? My children like it. I want to 4) the Zoo for them."

The Zoo people didn't like the 5)..... and her children. And they said: "We can't sell the Zoo or the animals. But we can buy your children for the Zoo!"

Впишите ответы в таблицу:

1)	2)	3)	4)	5)

Раздел 4. «Языковые средства и навыки оперирования ими. Грамматическая сторона речи»  
(6 баллов)

Выбери правильное слово: Задание 14. Jim is than Tom.

young b) younger c) the youngest

Задание 15. Ann had cheese and porridge breakfast.

a) at b) for c) in

Задание 16. Where they from?

a) am b) is c) are

Задание 17. Where does she usually ? – In the park.

a) skates b) skate c) skated

Задание 18. Tom a nice snowman in the yard yesterday.

a) makes b) made c) will make

Задание 19. Tomorrow the children to school.

go b) went c) will go

Впишите букву выбранного ответа в таблицу:

Задание 14.	Задание 15.	Задание 16.	Задание 17.	Задание 18.	Задание 19.

Раздел 5. «Коммуникативные умения» (5 баллов) Прочитай вопросы и выбери правильные ответы.

Задание 20. A: What does he look like?

B: a) He is tall and fat.

He's nice.

Задание 21. A: When did you learn to walk?

B: a) When I was one.

b) Last week.

Задание 22. A: Where is my bag?

B: a) Yes, it's my bag .

b) It's under your desk.

Задание 23. A: Where are you going on holiday?

B: a) To the mountains.

b) In a tent.

Задание 24. A: What's the weather like today?

B: a) It's sunny and hot.

b) I like sunny weather.

Впишите букву выбранного ответа в таблицу:

Задание 20.	Задание 21.	Задание 22.	Задание 23.	Задание 24.

Раздел 6. «Коммуникативные умения. Письмо» (10 баллов)

Задание 25. Тебе предстоит регистрация на новой международной образовательной платформе. Посмотри, как выполнила это задание девочка из Англии. Заполни поля анкеты сам. Ответ запиши в лист ответов.

Full name	Jane Smith
Age	10
Country	Great Britain
City/ town/ village	London
Favourite after school activity	dancing/ playing basketball/ basketball

Full name	
Age	
Country	
City/ town/ village	
Favourite after-school activity	

Контрольная работа по английскому языку для 4 класса

Базовый уровень Материалы для учителя

Раздел 1.«Коммуникативные умения. Аудирование»

Планируемый результат: воспринимать на слух основную и необходимую информацию из сообщений, рассказов, построенных на знакомом языковом материале.

Текст для аудирования

#### Tim Wants to Go Home

Last Saturday my father, mother, my brother and me (I) went to visit our Granny. She lives in the country not far from our town. She has got a little but very comfortable house. There is a living room, a bedroom, a kitchen, a pantry and a toilet in it. There are a lot of trees and flowers behind the house. And my Granny has got a cat. His name is Tim. On Saturday Granny told us an interesting story about her favourite cat.

One day Granny went to visit her friends. She took Tim in her car. When they came to her friends' house, Tim didn't like it. And he ran away. Granny didn't catch him. And she was very sad.

Tim didn't know the road. He tried to ask people. But his questions were: "mew- mew". People didn't know what to answer him. The cat was hungry and tired and people gave him some milk and water.

The friends' village was next to Granny's. But the road was very long for a little cat.

Tim ran on day and night. His feet became very tired. Tim felt worse and worse. But suddenly he saw Granny's house. He sat next to the door and said: "Mew-mew, I am here". Granny opened the door. She was happy to have such a smart cat.



Контрольная работа по английскому языку 4 класс

Кодификатор проверяемых требований к результатам освоения основной образовательной программы начального общего образования и элементов содержания по английскому языку

**Раздел 1. Перечень распределённых по классам проверяемых требований к результатам освоения основной образовательной программы начального общего образования по английскому языку**

Требования ФГОС к результатам освоения основной образовательной программы начального общего образования операционализованы и распределены по классам.

Код раздела	Код проверяемого элемента	Проверяемые предметные требования к результатам обучения
1		Активное использование речевых средств для решения коммуникативных и познавательных задач. Осознанное построение речевого высказывания в соответствии с задачами коммуникации и составление текстов в устном и письменном форматах.
	1.1	Воспринимать на слух звучащие до 1 мин. учебные тексты, построенные на изученном языковом материале и понимать их основное содержание с опорой на иллюстрации, а также с использованием языковой, в том числе контекстуальной догадки.
	1.2	Воспринимать на слух звучащие до 1 мин. учебные тексты, построенные на изученном языковом материале, понимать запрашиваемую информацию фактического характера с опорой на иллюстрации, а также с использованием языковой, в том числе контекстуальной догадки.
	1.3	Заполнять анкеты и формуляры с указанием личной информации (имя, фамилия, возраст, страна проживания, любимые занятия и т.д.).
	1.4	Писать с опорой на образец поздравления с днем рождения, Новым годом, Рождеством с выражением пожеланий.
2		Овладение умениями смыслового чтения текстов различных стилей и жанров в соответствии с целями и задачами общения.
	2.1	Читать про себя и понимать основное содержание учебных текстов объемом до 160 слов, содержащих отдельные незнакомые слова, с опорой и без опоры на иллюстрации, а также с использованием языковой, в том числе контекстуальной догадки.
	2.2	Читать про себя и понимать запрашиваемую информацию фактического характера в учебных текстах, построенных на изученном языковом материале, объемом до 160 слов, содержащих отдельные незнакомые слова, с опорой и без опоры на иллюстрации, а также с использованием языковой, в том числе контекстуальной догадки.
	2.3	Прогнозировать содержание текста на основе заголовка.

3	Владение логическими действиями сравнения, анализа, синтеза, обобщения, классификации по родовидовым признакам, установления аналогий и причинно-следственных связей, построения рассуждений, отнесения к известным понятиям. Использование знаково-символических средств представления информации	
	3.1	Произносительная сторона речи, графика, орфография и пунктуация
	3.1.1	Правильно писать изученные слова
	3.1.2	Заполнять пропуски словами, дописывать предложения
	3.1.3	Правильно расставлять знаки препинания в конце предложения и использовать знак апострофа в сокращенных формах глагола-связки, вспомогательного и модального глаголов
	3.2	Лексическая сторона речи
	3.2.1	Распознавать и употреблять в устной и письменной речи до 500 лексических единиц (слов, словосочетаний, речевых клише), обслуживающих общение в рамках тематики, включая 350 лексических единиц, освоенных на первом году обучения.
	3.2.2	Распознавать и образовывать в устной и письменной речи родственные слова с использованием основных способов словообразования: аффиксации (образование существительных с помощью суффиксов -er/-or, -ist (worker, actor, artist) и конверсии (to play — a play).
	3.2.3	Использовать языковую догадку для распознавания интернациональных слов (pilot, film).
	3.3	Грамматическая сторона речи
	3.3.1	Распознавать в письменном и звучащем тексте и употреблять в устной и письменной речи изученные морфологические формы и синтаксические конструкции английского языка.
	3.3.2	Распознавать и употреблять в речи глаголы в Present/Past Simple Tense, Present Continuous Tense в повествовательных (утвердительных и отрицательных) и вопросительных (общий и специальный вопросы) предложениях.
	3.3.3	Распознавать и употреблять в речи модальные глаголы must и have to.
	3.3.4	Распознавать и употреблять в устной и письменной речи конструкцию to be going to и Future Simple Tense для выражения будущего действия (I am going to have my birthday party on Saturday. Wait, I'll help you.).
	3.3.5	Распознавать и употреблять в устной и письменной речи отрицательное местоимение no.
	3.3.6	Распознавать и употреблять в устной и письменной речи степени сравнения прилагательных (формы, образованные по правилу и исключения: good — better — (the) best, bad — worse — (the) worst.
	3.3.7	Распознавать и употреблять в устной и письменной речи наречия времени.
	3.3.8	Распознавать и употреблять в устной и письменной речи обозначение даты и года, обозначение времени (5 o'clock; 3 am, 2 pm).
4	Овладение начальными сведениями о сущности и особенностях объектов, процессов и явлений действительности (природных, социальных,	

	культурных, технических и др.) в соответствии с содержанием конкретного учебного предмета	
4.1	Владеть отдельными социокультурными элементами речевого поведенческого этикета, принятыми в англоязычной среде в некоторых ситуациях общения: приветствие, прощание, знакомство, выражение благодарности, извинение, поздравление с днем рождения, с Новым годом, Рождеством, разговор по телефону.	
4.2	Кратко представлять свою страну, страны изучаемого языка на английском языке.	

## Раздел 2. Перечень распределённых по классам проверяемых элементов содержания по английскому языку

Код раздела	Код проверяемого элемента	Проверяемые элементы содержания
1	Аудирование	
	1.1	Понимание основного содержания (основной темы и главных фактов/ событий) учебных и адаптированных аутентичных текстов, построенных на изученном языковом материале, с опорой на иллюстрации, а также с использованием языковой догадки.
	1.2	Понимание запрашиваемой информации (имя, возраст, любимое занятие, цвет и т.д.) учебных и адаптированных аутентичных текстов, построенных на изученном языковом материале, с опорой на иллюстрации, а также с использованием языковой догадки.
2	Смысловое чтение	
	2.1	Чтение про себя и понимание основного содержания учебных и адаптированных аутентичных текстов, содержащих отдельные незнакомые слова с опорой и без опоры на иллюстрации и с использованием языковой, том числе контекстуальной догадки.
	2.2	Чтение про себя и понимание запрашиваемой информации фактического характера с опорой и без опоры на иллюстрации и с использованием языковой догадки в учебных и адаптированных аутентичных текстах, построенных на изученном языковом материале.
3	Письменная речь	
	3.1	Воспроизведение речевых образцов, списывание текста; выписывание из текста слов, словосочетаний, предложений; вставка пропущенного слова в предложение в соответствии с решаемой коммуникативной/учебной задачей.
	3.2	Заполнение простых формуляров с указанием личной информации: имя и фамилия, возраст, страна проживания и т.д.

	3.3	Написание с опорой на образец поздравлений с праздниками (с днём рождения, Новым годом, Рождеством) с выражением пожеланий.
	3.4	Написание электронного сообщения личного характера с опорой на образец.

4	Языковая сторона речи	
	4.1	Произносительная сторона речи, графика, орфография и пунктуация
	4.1.1	Правильное написание изученных слов
	4.1.2	Правильная расстановка знаков препинания (точка, вопросительный и восклицательный знаки в конце предложения, запятая при перечислении) и использование знака апострофа в сокращенных формах глагола-связки, вспомогательного и модального глаголов.
	4.2	Лексическая сторона речи
	4.2.1	Распознавание в письменном и звучащем тексте и употребление в устной и письменной речи не менее 500 лексических единиц (слов, словосочетаний, речевых клише), обслуживающих ситуации общения в рамках тематического содержания речи для 4 класса, включая 350 лексических единиц, усвоенных в предыдущие годы обучения.
	4.2.2	Распознавание и образование в устной и письменной речи родственных слов с использованием основных способов словообразования: аффиксации (образование существительных с помощью суффиксов -er/-or, -ist (worker, actor, artist) и конверсии (to play — a play).
	4.3	Грамматическая сторона речи
	4.3.1	Распознавание в письменном и звучащем тексте и употребление в устной и письменной речи изученных морфологических форм и синтаксических конструкций английского языка.
	4.3.2	Глаголы в Present/Past Simple Tense, Present Continuous Tense в повествовательных (утвердительных и отрицательных) и вопросительных (общий и специальный вопросы) предложениях.
	4.3.3	Модальные глаголы must и have to.
	4.3.4	Конструкция to be going to и Future Simple Tense для выражения будущего действия (I am going to have my birthday party on Saturday. Wait, I'll help you.).
	4.3.5	Отрицательное местоимение no.
	4.3.6	Степени сравнения прилагательных (формы, образованные по правилу и исключения: good — better — (the) best, bad — worse — (the) worst.
	4.3.7	Наречия времени.
	4.3.8	Обозначение даты и года. Обозначение времени (5 o'clock; 3 am, 2 pm).
	4.4	Социокультурные знания и умения

	4.4.1	Отдельные социокультурные элементы речевого поведенческого этикета, принятые в англоязычной среде, в некоторых ситуациях общения: приветствие, прощание, знакомство, выражение благодарности, извинение, поздравление с днем рождения, с Новым годом, Рождеством, разговор по телефону.
	4.4.2	Названия родной страны, стран изучаемого языка и их столиц. Название родного города. Название цвета национальных флагов.

Спецификация итоговой контрольной работы по английскому языку за 4 класс Базовый уровень  
Цель контрольной работы: оценить уровень подготовки выпускников 4-го класса по английскому языку.

Структура итоговой работы

Контрольная работа состоит из двух частей: письменной (задания по аудированию, чтению, лексике, грамматике, письму). Работа содержит 25 заданий.

По объектам оценки задания можно разделить на 5 групп.

К 1-й группе относятся задания, нацеленные на проверку умения учащихся понимать на слух содержание текстов без опоры на наглядность.

2-я группа включает задания, позволяющие оценить умения учащихся прочитать про себя и понять содержание текста, который содержит как изученный языковой материал, так и отдельные незнакомые слова; найти в прочитанном тексте запрашиваемую информацию.

В 3-й группе предлагаются задания на проверку лексических и грамматических навыков учащихся. Эта группа позволяет оценить умения учащихся реагировать на вопросы в предлагаемых коммуникативных ситуациях.

4-я группа содержит задания, проверяющие умения учащихся в письменной речи: написание личного письма по опоре.

Распределение заданий итоговой работы по объектам оценки представлено в таблице 1.

Таблица 1

Распределение заданий итоговой работы по объектам оценки

Объект оценивания	Количество заданий	Максимальный первичный балл	Процент от максимального балла за выполнение работы
1. Умения в аудировании	7	7	18
2. Умения в чтении (про себя)	5	6	15
3. Лексико-грамматические навыки	7	11	28
4. Коммуникативные умения	5	5	13
5. Умения в письменной речи	1	10	26
Итого:	25	39	100

В итоговой работе используются следующие типы заданий:

задания с выбором ответа – 23 задания (1 задание, где предлагается 3 варианта ответа, из которых верен только один; 17 заданий, где предлагается выбрать один из двух вариантов ответа; задания с кратким ответом: в виде одного слова на восстановление связного текста (одно задание, где нужно вставить 5 слов); задания открытого типа, требующие развернутого ответа – 1 задание.

Порядок следования заданий и их основные характеристики приведены в таблице 2.

Таблица 2

Номер задания	Проверяемые умения/ навыки	Тип задания
1	Понимание на слух текста, построенного в основном на знакомом языковом материале.	С выбором ответа
2-7	Понимание запрашиваемой информации в прослушанном тексте	С выбором ответа
8-12	Понимание запрашиваемой информации в прочитанном тексте.	С выбором ответа
13	Умение восстанавливать текст, заполняя пропуски предложенными словами	С кратким ответом
14-19	Грамматические навыки употребления прилагательных в степенях сравнения, правильных и неправильных глаголов в Present, Past, Future Simple, предлогов.	С выбором ответа
20-24	Коммуникативные умения реагировать на вопросы партнера в ситуации общения	С выбором ответа
25	Умение заполнять простой формуляр с указанием личной информации по опоре.	С развернутым ответом

Всего: 25 заданий

1. Содержание контрольной работы определяется целями изучения английского языка в начальной школе и содержанием рабочей программы начального общего образования по предмету «Английский язык».

Тематика заданий для проверки умений учащихся  
 Мир моего «я». Моя семья. Моя любимая еда. Мой день (распорядок дня, домашние обязанности).  
 Мир моих увлечений. Мой питомец. Занятия спортом. Любимая сказка/ история/рассказ. Выходной день. Каникулы.

Мир вокруг меня. Моя комната (квартира, дом), предметы мебели и интерьера. Моя школа, любимые учебные предметы. Мои друзья, их внешность и черты характера. Моя малая родина (город, село). Путешествия. Дикие и домашние животные. Погода. Родная страна и страны изучаемого языка. Россия и страна/страны изучаемого языка, их столицы. Литературные персонажи детских книг.

Время и условия проведения итоговой работы

На выполнение письменной части итоговой работы учащимся отводится 40 минут (один урок).

Первыми проверяются умения в аудировании. Текст для аудирования предъявляется дважды в исполнении преподавателя английского языка. После первого прослушивания учащиеся выполняют задания по аудированию. Затем текст звучит еще раз, и учащиеся проверяют правильность выполнения задания, внося необходимые исправления.

Затем учащиеся приступают к выполнению заданий по чтению, письму, лексике, грамматике. Работа выполняется в индивидуальном темпе.

Оценка выполнения заданий и работы в целом

За каждое верно выполненное задание с выбором ответа (задания 1-12, 14-24) учащийся получает 1 балл. За неверный ответ выставляется 0 баллов.

Задание 13 предусматривает восстановление текста. За каждое правильно вставленное в текст слово учащийся получает 1 балл. Максимальное количество баллов за это задание – 5 баллов.

Развернутые письменные ответы в задании 25, направленном на проверку умений в письменной речи, оцениваются по следующим критериям:

соответствие коммуникативной задаче: за каждый правильно заполненный и соответствующий коммуникативной задаче пропуск выставляется два первичных балла;

грамотность: пропуск считается правильно заполненным, если слово/ словосочетание/слова написанные вместо пропуска соответствуют коммуникативной задаче и отсутствуют лексические, орфографические, пунктуационные, каллиграфические ошибки. При наличии незначительной ошибки каллиграфии выставляется один балл.

Максимальное количество баллов, которое можно получить за задание 25, - 10 баллов.

Максимальное количество баллов за выполнение всех заданий контрольной работы - 39 баллов.

Если учащийся получает за выполнение всей работы 19 баллов и менее, то он имеет недостаточную подготовку по английскому языку, при этом ему выставляется отметка «неудовлетворительно».

Если учащийся получает от 20 до 39 баллов, это означает, что его подготовка соответствует требованиям программы на базовом уровне: от 20 до 26 баллов – отметка «удовлетворительно», от 27 до 34 баллов – отметка

«хорошо», от 35 до 39 баллов – отметка «отлично».



В таблице 3 приведен план контрольной работы, в котором дается информация о каждом задании работы: объект оценивания, тип задания, планируемое время выполнения и максимальный балл. Приведенный перечень знаний, умений и навыков, проверяемый каждым из заданий работы, охватывает коммуникативные умения и часть языковых навыков, определенных планируемыми результатами начального образования по английскому языку. Некоторые их неохваченных языковых навыков проверяются опосредованно при оценке коммуникативных умений, например, навыки правильного написания изученных слов – при заполнении формуляр

Таблица 3

План итоговой работы

№ задания	Объект оценивания	Тип задания	Примерное время выполнения	Максимальный балл за выполнение
<b>Задания по аудированию</b>				
1	Понимание основного содержания прослушанного текста	ВО	2	1
2-7	Понимание в прослушанном запрашиваемой информации	ВО	6	6
Итого			8	7
<b>Задания по чтению</b>				
8-12	Нахождение в тексте запрашиваемой информации	ВО	7	6
Итого			7	6
<b>Задания по лексике и грамматике</b>				
13	Лексические навыки	КО	4	5
14-19	Грамматические навыки	ВО	6	6
Итого			10	11
<b>Задания на речевое взаимодействие</b>				
20-24	Коммуникативные	ВО	5	5

	умения			
Итого			5	5
Задания по письму				
20	Заполнение формуляра с опорой на образец	РО	10	10
Итого			10	34
Всего			40	40

Условные обозначения: ВО – задания с выбором ответа; КО – задания с кратким ответом; РО – задания с развернутым ответом.

Рекомендации по проверке

контрольной работы по английскому языку для 4 класса Базовый уровень

Правильные ответы

Номер задания	Правильный ответ
1	2)
2	True
3	False
4	True
5	True
6	False
7	True
8	a)
9	a)
10	b)
11	c)
12	b)
13	1) animals, 2) liked, 3) much, 4) buy, 5) woman
14	b)
15	b)
16	c)
17	b)
18	b)
19	c)
20	a)
21	a)
22	b)
23	a)
24	a)



Контрольная работа за год по математике учени 1 класса МОУ «СОШ №33»

ФИ II вариант

Реши задачу.

В первый день в мастерской изготовили 5 пуфиков, а во второй – 4 пуфика. Сколько пуфиков изготовили всего?


Сравни.

9...9 4...6 8...5

Вычисли.

8+4=            10-6=            3+3+4=

12-2=           13-5=            5-1+3=

Начерти отрезок длиной 9 см.

•

Запиши числа в порядке убывания. 12,9,15,19,17, 10, 14,11.


## Кодификатор контрольной работы

Код проверяемого раздела	Проверяемые элементы содержания	№ задания
1. Числа и действия над ними		
1.1	Чтение, запись, сравнение чисел в пределах 20	2
1.4	Сложение и вычитание чисел в пределах 20	1,3
1.5	Вычитание как действие обратное сложению	3
2. Величины и действия над ними		
2.1	Измерение длины	4
3. Текстовые задачи		
3.3	Решение задач в одно действие, запись ответа задачи	1
4. Пространственные представления и геометрические фигуры		
4.3	Изображение с использованием линейки геометрических фигур: многоугольника, треугольника, прямоугольника (квадрата), прямой, отрезка	4
4.4	Измерение длины отрезка	4
5. Работа с информацией		
5.2	Группировка объектов по заданному или самостоятельно установленному признаку	5

## Система оценивания контрольной работы

Уровень	Комбинированная (1 задача, примеры и др. задания)
Высокий	Без ошибок
Выше среднего	1-2 вычислительных ошибки
Средний	ошибки в ходе решения задачи и все остальное правильно 3-4 вычислительных ошибки
Ниже среднего	ошибки в ходе решения задачи и вычислительные ошибки 5 и более вычислительных ошибок

Контрольная работа по математике за первое полугодие 2 класс

1 вариант

Реши задачу, вычисли, запиши ответ.

К новогоднему празднику дети изготовили 56 снежинок и 40 звёздочек. На сколько меньше дети изготовили звёздочек, чем снежинок?

Вычисли.

$25+5$	$87 - 2$
$46+5$	$43 - 9$
$65-20$	$70-40$
$30 + (54 + 6)$	$50 - 3 + 30$

Запиши выражения в виде произведений, вычисли.

$$3 + 3 + 3+3+3$$

$$5 + 5$$

$$4+4+4+4$$

Начерти ломаную из трёх звеньев, длины которых равны 2 см, 4 см, 3 см .Найти длину ломаной.

Контрольная работа по математике за первое полугодие 2 класс

2 вариант

Реши задачу, вычисли, запиши ответ.

Мальчики сделали 36 флажков, а девочки 10 флажков. На сколько больше флажков сделали мальчики, чем девочки?

Вычисли.

$46+4$	$76 - 3$
$49+5$	$63 - 6$
$68-40$	$80-30$
$60+ (36 + 4)$	$40 - 2 + 30$

Запиши выражения в виде произведений, вычисли.

$$4 + 4 + 4$$

$$3 + 3$$

$$2+ 2 + 2 + 2 +2$$

Начерти ломаную из трёх звеньев, длины которых равны 3 см, 2 см, 1 см . Найти длину ломаной.

Кодификатор контрольной работы

Код проверяемого раздела	Проверяемые элементы содержания	№ задания
1. Числа и действия над ними		
1.2	Сравнение чисел в пределах 100, запись равенства, неравенства	1
1.3	Устное сложение и вычитание чисел в пределах 100 без перехода и с переходом через разряд	2
1.4	Сложение и вычитание двухзначных чисел	2,1
1.6	Компоненты действий умножения (множители, произведение); деления (делимое, делитель, частное). Табличные случаи умножения, деления	3
2. Величины и действия над ними		
2.2	Измерение длины (единицы длины – метр, дециметр, сантиметр, миллиметр), времени (единицы времени – час, минута, секунда)	4
3. Текстовые задачи		
3.1	Представление текста задачи в виде рисунка, схемы или другой модели. Определение последовательности шагов при решении задач в два действия, выбор соответствующих действий. Запись решения и ответа задачи	1
3.2	Решение текстовых задач на применение смысла арифметического действия (сложение, вычитание, умножение, деление), практических заданий в один-два шага. Проверка полученного ответа	1
4. Пространственные представления и геометрические фигуры		
4.1	Распознавание и изображение геометрических фигур: луча, угла, прямого угла, прямоугольника (квадрата), ломаной, многоугольника	4
4.3	Нахождение длины ломаной, периметра многоугольника	4

Критерии оценивания по математике.

"5" - работа выполнена без ошибок;

"4" – 1-2 ошибка или 1 -3 недочета, при этом ошибок не должно быть в задаче;

"3" - 3-4 ошибки или 3 -4 недочета, при этом ход решения задачи должен быть верным;

"2" - 5 и более ошибок.

Контрольная работа за год по математике во 2 классе

Вариант 1

1. Реши задачу:

В магазине было 100 кг красных и жёлтых груш. За день продали 15 кг жёлтых и 19 кг красных груш. Сколько килограммов груш осталось?

Вычисли, записывая решение столбиком

$$44+48=72-39=$$

Вычисли:

$$18:9= \quad 100-78+17=$$

$$2 \times 6= \quad 60-(8+35)=$$

Сравни и запиши вместо... знак «<», «>» или «=».

$$2*5 \dots 2*3 \quad 84-23 \dots 92-20$$

$$1*8 \dots 2*4 \quad 67+20 \dots 50+34$$

Начерти прямоугольник со сторонами 5 и 3 см. Найди его периметр.

Реши уравнения.

$$x-15=87 \quad x+33=59$$

Контрольная работа за год по математике во 2 классе

Вариант 2

1. Реши задачу:

В питомнике для посадки подготовлено 100 саженцев деревьев. В парке высадили 24 саженцев клена, а лип 36 саженцев. Сколько саженцев деревьев осталось в питомнике?

Вычисли, записывая решение столбиком

$$57+29= \quad 93-27=$$

Вычисли:

$$18:2= \quad 70-8+37=$$

$$2 \times 8= \quad 84-(56+25)=$$

Сравни и запиши вместо... знак «<», «>» или «=».

$$2*8 \dots 4*4 \quad 60-38* \quad 54-30$$

$$3*3 \dots 1*7 \quad 38+50* \quad 60+39$$

Начерти квадрат со стороной 5 см. Найди его периметр.

Реши уравнения.

$$x-36=74 \quad x+32=84$$



Кодификатор контрольной работы Критерии оценивания контрольной работы

Код проверяемого раздела	Проверяемые элементы содержания	№ задания
1. Числа и действия над ними		
1.2	Сравнение чисел в пределах 100, запись равенства, неравенства	4
1.3	Устное сложение и вычитание чисел в пределах 100 без перехода и с переходом через разряд	1,3
1.4	Сложение и вычитание двухзначных чисел	4,1
1.5	Взаимосвязь компонентов и результатов действий сложения и вычитания	6
1.6	Компоненты действий умножения (множители, произведение); деления (делимое, делитель, частное). Табличные случаи умножения, деления	3,4
1.7	Деление как операция, обратная умножению	3
2. Величины и действия над ними		
2.2	Измерение длины (единицы длины – метр, дециметр, сантиметр, миллиметр), времени (единицы времени – час, минута, секунда)	5
2.3	Соотношение между единицами величины (в пределах 100), его применение для решения задач	4
3. Текстовые задачи		
3.1	Представление текста задачи в виде рисунка, схемы или другой модели. Определение последовательности шагов при решении задач в два действия, выбор соответствующих действий. Запись решения и ответа задачи	1,3
3.2	Решение текстовых задач на применение смысла арифметического действия (сложение, вычитание, умножение, деление), практических заданий в один-два шага. Проверка полученного ответа	1,3
4. Пространственные представления и геометрические фигуры		
4.1	Распознавание и изображение геометрических фигур: луча, угла, прямого угла, прямоугольника (квадрата), ломаной, многоугольника	5
4.2	Изображение на клетчатой бумаге прямоугольника с заданными длинами сторон, квадрата с заданной длиной стороны	5
4.3	Нахождение длины ломаной, периметра многоугольника	5
4.4	Вычисление периметра прямоугольника, квадрата	5

"5" - работа выполнена без ошибок;

"4" – 1-2 ошибка или 1 -3 недочета, при этом ошибок не должно быть в задаче;

"3" - 3-4 ошибки или 3 -4 недочета, при этом ход решения задачи должен быть верным;

"2" - 5 и более ошибок.

Контрольная работа за 1 полугодие 3 класс I вариант

Реши задачу:

Для новогодних подарков купили 6 коробок конфет по 8 кг в каждой коробке. Из них 30 кг конфет упаковали в подарки. Сколько килограммов конфет осталось в коробках?

Вычисли, записывая выражения в столбик:

$$35076 - 3271 \quad 3894 + 2106 =$$

$$338 \times 5 \quad 652 \times 6$$

$$214 \times 3 \quad 408 \times 8$$

Сравни величины:

$$5 \text{ дм } 8 \text{ см} \dots 5 \text{ см } 8 \text{ мм} \quad 6 \text{ дм } 6 \text{ см} \dots 66 \text{ см}$$

Начерти квадрат со стороной 7 см. Найди его периметр

Найди значение выражения:

$$85 - (15 + 9) : 3 =$$

$$(45 - 36) \times 9 + 9 =$$

Контрольная работа за 1 полугодие 3 класс II вариант

Реши задачу:

Для украшения ёлки приготовили 4 коробки с ёлочными игрушками по 8 игрушек в каждой коробке. Из них на ёлку повесили 12 игрушек. Сколько игрушек осталось в коробке?

Вычисли, записывая выражения в столбик:

$$37073 - 2672 \quad 1683 + 5317$$

$$344 \times 4 \quad 493 \times 3$$

$$116 \times 6 \quad 509 \times 5$$

Сравни величины:

$$7 \text{ дм } 3 \text{ см} \dots 7 \text{ см } 3 \text{ мм} \quad 8 \text{ дм } 8 \text{ см} \dots 88 \text{ см}$$

Начерти квадрат со стороной 8 см. Найди его периметр.

Найди значение выражения:

$$54 + 8 \times (34 - 29) =$$

$$(45 + 36) : 9 + 11 =$$

Кодификатор контрольной работы

Код проверяемого раздела	Проверяемые элементы содержания	№ задания
1. Числа и действия над ними		
1.2.	Устное и письменное сложение, вычитание чисел в пределах 1000. Сложение и вычитание чисел с использованием записи «в столбик»	2,1
1.3.	Письменное и устное умножение, деление на однозначное число в пределах 100; деление с остатком	2,1
1.8	Установление порядка выполнения действий в числовом выражении. Нахождение значения числового выражения, содержащего несколько действий (со скобками / без скобок), в пределах 1000	5
2. Величины и действия над ними		
2.1.	Сравнение предметов по массе. Единица массы – грамм; соотношение между килограммом и граммом. Установление соотношения «тяжелее/легче на/в». Перевод единиц на основе изученных соотношений	3
3. Текстовые задачи		
3.1	Текстовые задачи 3.1 Решение арифметическим способом текстовых задач в два-три действия	1
4. Пространственные представления и геометрические фигуры		
4.1.	Задачи на конструирование геометрических фигур (разбиение фигуры на части, составление фигур)	4
4.3.	Вычисление периметра и площади прямоугольника (квадрата) на основе измерения длин сторон	

Критерии оценивания комбинированной контрольной работы:

«5» - нет ошибок

«4» - 1-2 ошибки, но не в задаче

«3» - 2-3 ошибки, 3-4 негрубые, но ход решения задачи верен

«2» - не решена задача или более 4 грубых ошибок.

Контрольная работа за год по математике 3 класс 1 вариант

Решите задачу. В магазин привезли пряники: 9 коробок по 12 кг в каждой коробке и 9 коробок – по 15 кг. Сколько килограммов пряников привезли в магазин?

Выполните вычисления столбиком

$$723+167= \quad 870-465= \quad 304 \cdot 5=$$

$$542-238= \quad 295+187= \quad 438 \cdot 2=$$

Найдите значения выражений

$$56 - 8 \cdot 4= \quad 49+16:2= \quad 72: (18 \cdot 4)=$$

Решите уравнения

$$54 : x = 9 \quad x \cdot 7=7 \quad x : 8 = 7$$

Начертите два отрезка. Длина одного 4 см, а другого в 2 раза больше.

Начертите прямоугольник со сторонами 6 см и 2 см. Найдите его периметр и площадь.

Контрольная работа за год по математике 3 класс 2 вариант

Решите задачу. Для класса купили 8 альбомов по 32 руб. и 8 книг по 52 руб. Сколько рублей заплатили за покупку?

Выполните вычисления столбиком

$$276+426= \quad 671-357= \quad 401 \cdot 3=$$

$$890 - 582= \quad 294+256= \quad 183 \cdot 6=$$

Найдите значения выражений

$$45 - 4 \cdot 6= \quad 86+15 : 3= \quad 60: (12 \cdot 5)=$$

Решите уравнения

$$48 : x = 8 \quad 10 \cdot x = 10 \quad x : 7 = 8$$

Начертите два отрезка. Длина одного 10 см, а другого в 2 раза меньше.

Начертите прямоугольник со сторонами 7см и 2 см. Найдите его периметр и площадь.

## Кодификатор контрольной работы

Код проверяемого элемента	Проверяемые элементы содержания	№ задания
1. Числа и действия над ними		
1.1	Устное и письменное сложение, вычитание чисел в пределах 1000. Сложение и вычитание чисел с использованием записи «в столбик»	2,1
1.3	Письменное и устное умножение, деление на однозначное число в пределах 100; деление с остатком	2,1,5
1.4	Выполнение действий с числами 0 и 1	4
1.6	Взаимосвязь компонентов и результатов действий умножения и деления	4
1.8	Установление порядка выполнения действий в числовом выражении. Нахождение значения числового выражения, содержащего несколько действий (со скобками / без скобок), в пределах 1000	3
2. Величины и действия над ними		
2.4	Измерение длины. Единицы длины – миллиметр, километр; соотношения между миллиметром, метром, дециметром и сантиметром, между метром и километром. Перевод единиц на основе изученных соотношений	6
2.5	Измерение площадей. Единицы площади: квадратный метр, квадратный сантиметр, квадратный дециметр, квадратный метр	6
2.6	Сравнение предметов и объектов на основе измерения величин: установление соотношения «больше/меньше на/в»	5
3. Текстовые задачи		
3.1	Решение арифметическим способом текстовых задач в два-три действия	1

## Оценивание

	Комбинированная (1 задача, примеры и др. задания)
«5»	Без ошибок
«4»	1-2 вычислительных ошибки
«3»	ошибки в ходе решения задачи и все остальное правильно 3-4 вычислительных ошибки

«2»	ошибки в ходе решения задачи и вычислительные ошибки 5 и более вычислительных ошибок
-----	--

Контрольная работа по математике за 1 полугодие 4 класс

1 вариант

Реши задачу.

Для новогодних подарков купили 7 кг конфет по 165 руб. за кг и 8 кг печенья по 206 руб. за кг. Сколько стоит вся покупка?

Вычисли, записывая выражения столбиком.

$$1864+13726$$

$$200200-8763$$

$$304600\cdot 40$$

$$29:3$$

3 Вычисли.

$$620-24\cdot 6+470$$

$$17\cdot 300+(44159-18)$$

4. Вырази.

$$45 \text{ кг} = \dots \text{ г}$$

$$86 \text{ м} = \dots \text{ дм}$$

$$3 \text{ ч } 20 \text{ мин} = \dots \text{ мин}$$

$$= \dots \text{ м}$$

$$\text{км } 143 \text{ м}$$

5. Запиши числа в порядке возрастания.

3257465, 6734, 623745, 74563

6. Реши задачу.

Периметр квадрата 36 см. Найди площадь этого квадрата.

Контрольная работа по математике за 1 полугодие 4 класс

2 вариант

Реши задачу.

Для пошива новогодних костюмов купили 6 м ткани по 308 руб. за метр и 9 м тесьмы по 148 руб. за метр. Сколько стоит вся покупка?

Вычисли, записывая выражения столбиком.

$$1953+14637 \quad 300300-6842 \quad 203700\cdot 30 \quad 34:8$$

Вычисли.

$$540-34\cdot 5+560 \quad 18\cdot 200+(32168-17)$$

Вырази.

$$6 \text{ км } 252 \text{ м} = \dots \text{ м}$$

$$78 \text{ м} = \dots \text{ дм}$$

$$36 \text{ кг} = \dots \text{ г}$$

$$2 \text{ ч } 10 \text{ мин} =$$

$$\dots \text{ мин}$$

Запиши числа в порядке убывания.

9436, 4168389, 49683, 861493

Реши задачу.

Периметр квадрата 28 см. Найди площадь этого квадрата.

Кодификатор контрольной работы

Код проверяемого требования	Проверяемые элементы содержания	№ задания
1. Числа и действия над ними		
1.2	Письменное сложение и вычитание многозначных чисел	1,2,3
1.3	Письменное умножение, деление многозначных чисел на однозначное/двузначное число; деление с остатком	2,3
1.5	Использование свойств арифметических действий для вычислений	3
1.6	Нахождение значения числового выражения	2,3
2. Величины и действия над ними		
2.1	Единицы массы – центнер, тонна; соотношения между килограммом и центнером, тонной	4
2.2	Единицы времени – сутки, неделя, месяц, год, век. Доли часа	4
2.3	Единицы длины – миллиметр, сантиметр, дециметр, метр, километр; соотношения между ними	4
3. Текстовые задачи		
3.1	Решение разными способами текстовых задач в два-три действия	1
4. Пространственные представления и геометрические фигуры		
4.5	Нахождение периметра и площади фигур, составленных из двух-трех прямоугольников (квадратов)	6

Критерии оценивания контрольной работы

"5" - работа выполнена без ошибок;

"4" – 1-2 ошибка или 1 -3 недочета, при этом ошибок не должно быть в задаче;

"3" - 3-4 ошибки или 3 -4 недочета, при этом ход решения задачи должен быть верным;

"2" - 5 и более ошибок.



Контрольная работа по математике 4 класс за год

1 вариант

Реши задачу:

Для ателье купили 6 метров шерстяной ткани по 305 рублей за метр и 7 метров подкладочной ткани по 148 рублей за метр. Сколько стоит вся покупка?

Выполни действия:

$$528147+60875 \quad 160432:8$$

$$605209-393672 \quad 4052 \cdot 27$$

Вычисли значение выражения:

$$650-50 \cdot 4+900:100$$

Реши уравнения:

$$x \cdot 7=560$$

$$x+428=764$$

Реши задачу:

Длина прямоугольника 42 см, а ширина в 6 раз меньше. Найди периметр и площадь этого прямоугольника.

Контрольная работа по математике 4 класс за год

2 вариант

Реши задачу:

Для заготовок купили 4 кг перца по 205 рублей за кг и 8 кг помидоров по 137 рублей за кг. Сколько стоит вся покупка?

Выполни действия:

$$297325+38680 \quad 274554:9$$

$$3051029-274328 \quad 2109 \cdot 48$$

Вычисли значение выражения:

$$400-640:8+70 \cdot 4$$

Реши уравнения:

$$x \cdot 8=480$$

$$436+x=853$$

Реши задачу:

Ширина прямоугольника 8 см, а длина в 7 раз больше. Найди периметр и площадь этого прямоугольника.

Кодификатор контрольной работы

Код проверяемого требования	Проверяемые элементы содержания	№ задания
1. Числа и действия над ними		
1.2	Письменное сложение и вычитание многозначных чисел	1,2,3,4,
1.3	Письменное умножение, деление многозначных чисел на однозначное/двузначное число; деление с остатком	2,3
1.5	Использование свойств арифметических действий для вычислений	1
1.6	Нахождение значения числового выражения	1,2,3
1.8	Нахождение неизвестного компонента действий сложения, вычитания, умножения и деления	4
2. Величины и действия над ними		
2.4	Единицы площади – квадратный метр, квадратный дециметр, квадратный сантиметр, квадратный миллиметр; соотношения между «соседними» единицами	5
3. Текстовые задачи		
3.1	Решение разными способами текстовых задач в два-три действия	1
4. Пространственные представления и геометрические фигуры		
4.5	Нахождение периметра и площади фигур, составленных из двух-трёх прямоугольников (квадратов)	5

Критерии оценивания контрольной работы

"5" - работа выполнена без ошибок;

"4" – 1-2 ошибка или 1 -3 недочета, при этом ошибок не должно быть в задаче;

"3" - 3-4 ошибки или 3 -4 недочета, при этом ход решения задачи должен быть верным;

"2" - 5 и более ошибок.

**Оценивание письменных работ обучающихся с НОДА в начальной школе**

Отметка	Программы общеобразовательной школы	АООП НОО для детей с тяжелыми нарушениями речи
«5»	Не ставится при трех исправлениях, но при одной негрубой ошибке можно ставить	Нет орфографических ошибок; допустимо 1 исправление и 1—2 дисграфические ошибки
«4»	Допущены 2 орфографические и 2 пунктуационные ошибки или 1 орфографическая и 2 пунктуационные	Допущены 2 орфографические ошибки и не более 2—3 дисграфических ошибки
«3»	Допущены 3-4 орфографические и 4 пунктуационные ошибки или 5 орфографических	Допущены 3-4 орфографических ошибок и не более 4—5 дисграфических ошибок
«2»	Допущены 5 и более орфографических ошибок	Допущены более 5 орфографических ошибок и более 4 дисграфических ошибок

К числу *дисграфических (специфических) ошибок* относятся:

- смешение и замены букв, звуки которых сходны по акустическому признаку, по способу и месту образования;
- ошибки по графическому сходству;
- нарушение структуры слова (пропуски, добавления или перестановки отдельных слогов или частей слова)
- единичный пропуск точки в конце предложения, если первое слово следующего предложения написано с заглавной буквы;
- единичный случай замены одного слова без искажения смысла.

**Классификация ошибок:**

**Ошибкой в диктанте** следует считать:

- нарушение правил орфографии при написании слов;
- пропуск и искажение букв в словах;
- замену слов;
- отсутствие знаков препинания в пределах программы данного класса; неправильное написание слов, которые не проверяют правилом (списки таких слов даны в программе каждого класса).

**За ошибку в диктанте не считаются:**

- ошибки на разделы орфографии и пунктуации, которые ни в данном классе, ни в предшествующих классах не изучались (такие орфограммы учителю следует оговорить с учащимися перед письменной работой, выписать трудное для них по написанию слово на доске);
- единичный пропуск точки в конце предложения, если первое слово следующего предложения написано с заглавной буквы;
- единичный случай замены одного слова без искажения смысла.

**За одну ошибку в диктанте считаются:**

- два исправления;
- две пунктуационные ошибки;

- повторение ошибок в одном и том же слове (например, в слове «ножи» дважды написано в конце «ы»). Если же подобная ошибка встречается в другом слове, она считается за ошибку;
- при выставлении оценки все однотипные ошибки приравниваются к одной орфографической ошибке.

#### **Негрубыми ошибками считается:**

- повторение одной и той же буквы в слове;
- недописанное слово;
- перенос слова, одна часть которого написана на одной строке, а вторая опущена;
- дважды записанное одно и то же слово в предложении;
- 3 негрубые ошибки приравниваются 1 ошибке.

#### **Однотипные ошибки:**

- первые три однотипные ошибки = 1 ошибке, но каждая следующая подобная считается за отдельную ошибку;
- при 5 поправках оценка снижается на 1 балл.

#### **Перечень специфических (дисграфических) ошибок учащихся с указанием вида речевого нарушения:**

##### 1. Ошибки, обусловленные несформированностью фонематических процессов, навыков звукового анализа и синтеза:

- пропуск букв и слогов – «прошла» (прощала), «жадые» (жадные), «ишка» (игрушка);
- перестановка букв и слогов – «онко» (окно), «звьял» (взял), «переписал» (переписал), «натуспила» (наступила);
- недописывание букв и слогов – «дела» (делала), «лопат» (лопата), «набухл» (набухли);
- наращивание слова лишними буквами и слогами – «тарава» (трава), «катораые» (которые), «бабабушка» (бабушка), «клюкиква» (клюква);
- искажение слова – «наотух» (на охоту), «хабаб» (храбрый), «щуки» (щеки), «спеки» (с пенька);
- слитное написание слов и их произвольное деление – «насто» (на сто), «виситнастне» (висит на стене);
- неумение определить границы предложения в тексте, слитное написание предложений – «Мой отец шофёр. Работа шофёра трудная шофёру надо хорошо. знать машину после школы я тоже. Буду шофёром»;
- замена одной буквы на другую – «трюх» (трёх), «у глеста» (у клеста), «тельпан» (тюльпан), «шапаги» (сапоги), «чветы» (цветы);
- нарушение смягчения согласных – «васелки» (васильки), «смали» (смяли), «кон» (конь), «лубли» (люблю).

##### 2. Ошибки, обусловленные несформированностью кинетической и динамической стороны двигательного акта:

- смешения букв по кинетическому сходству – о-а «бонт» (бант), б-д «убача» (удача), и-у «прурода» (природа),
- п-т «спанция» (станция), х-ж «дорожки» (дорожки), л-я «кяюч» (ключ), л-м «полидор» (помидор), и-ш «лягуика» (лягушка).

##### 3. Ошибки, обусловленные несформированностью лексико-грамматической стороны речи:

- аграмматизмы – «Саша и Леня собираит цветы». «Дети сидели на большими стулья». «Пять желтеньки спиленачки») пять желтеньких цыплят);

- слитное написание предлогов и раздельное написание приставок – «вкармане», «при летели», «в зяля», «у учитель».

Контрольная работа за год по русскому языку 1 класс

Мета-предметный результат	Код проверяемого требования	Проверяемые предметные требования к результатам обучения	Система оценки
			Овладение способностью принимать и сохранять цели и задачи учебной деятельности, искать средства её осуществления
1	1.7	Писать под диктовку (без пропусков и искажений букв) слова, предложения из 3–5 слов, тексты объёмом не более 20 слов, правописание которых не расходится с произношением.	Нормы оценок за диктант: «2» - более пяти орфографических ошибок; «3» - 3-5 орфографических ошибок; «4» - 1-2 орфографических ошибки; «5» - вся работа без ошибок.

Диктант

Осы

Был теплый день. Катя и Юра идут в лес. Кругом тишина. Вот большой пенёк. А там осы. Дети ушли домой.

(20 слов)

Грамматические задания:

1. Подчеркнуть буквы гласных звуков одной чертой,

й вариант – в слове день;

й вариант – в слове пенёк.

Разделить слова на слоги и поставить знак ударения над словами:

й вариант – 2-го предложения;

й вариант – 7-го предложения

Обозначить буквы мягких звуков в 1-м предложении (для обоих вариантов).

Перечень распределённых по классам проверяемых элементов содержания по русскому языку

Код раздела	Код проверяемого элемента	Проверяемые элементы содержания	Система оценки	Номер задания
1	Фонетика, орфоэпия (элементарные сведения)			
	1.1	Звуки речи; гласные и согласные звуки	1 балла (1 б. – верно подчеркнута буква одной чертой)	1
	1.2	Ударение в слове; гласные ударные и безударные	7 баллов (1б. – верно найдено предложение, 3 б.	2
	1.5	Слог; ударный слог; слогораздел (простые случаи, без стечения)	(1б. за каждое верно выполненное слово)	2

		согласных)	– верно разделил все слова на слоги, 3 б. (1б. за каждое верно выполненное слово) – верно поставлен знак ударения над словами).	
	1.3	Твёрдые и мягкие согласные звуки	4 балла (1б. за каждое верно подчёркнутую букву).	3
	Графика и орфография			
	2.1	Звук и буква		1
			Итого: 11-12 баллов – высокий уровень; 8-10 баллов – выше среднего; 6-7 баллов – средний; 0-5 баллов – ниже среднего.	

Контрольное списывание - способ проверки усвоенных орфографических и пунктуационных правил, сформированности умений и навыков. Здесь также проверяется умение списывать с печатного текста, обнаруживать орфограммы, находить границы предложения, устанавливать части текста, выписывать ту или иную часть текста.

Для контрольных списываний предлагаются тексты с пропущенными знаками препинания. Количество слов в текстах списываний и диктантов одинаково.

Характеристика цифровой отметки (оценки):

Оценка "5" ставится: - нет ошибок и исправлений; - работа написана аккуратно, в соответствии с требованиями каллиграфии письма.

Оценка "4" ставится: - имеется 1 ошибка и одно исправление.

Оценка "3" ставится: - имеется 2 ошибки и одно исправление.

Оценка "2" ставится: - имеется 3 ошибки и 1-2 исправления.

Изучение результативности развития речевой деятельности младших школьников

Восстановление деформированного текста, списывание, каллиграфические навыки, уровень самостоятельности

Цель: выявить умение восстанавливать логико-смысловые связи между предложениями; качество непреднамеренного списывания, каллиграфические навыки.

Оценка составления текста:

4 уровень - все логико-смысловые связи установлены правильно;

3 уровень – большинство связей установлено правильно;

2 уровень - большинство связей установлено неправильно;

1 уровень – хаотический набор предложений.

Сведения об уровне самостоятельности ребенка:

4 уровень – задание выполняет с доски или с листа (в случае затруднений предлагаются следующие варианты (2-3 уровни));

3 уровень – косвенная подсказка, каждое предложение на отдельном листочке; 2 уровень- прямая подсказка по части задания, указание на первое предложение; 1 уровень – текст составлен со взрослым.

Уровень овладения навыком списывания: 4 уровень – переписывает правильно без ошибок;

3 уровень – допущены отдельные (1-2) ошибки, отдельные (1-3) исправления;

2 уровень – а) 3-4 ошибки или 4 исправления; б) 1-2 ошибки и отдельные (1-3) исправления;

1 уровень – значительные трудности при списывании.

Оценка каллиграфии:

4 уровень – почерк ровный, четкий, буквы соединены правильно;

3 уровень – негрубые нарушения;

2 уровень – более грубые нарушения;

1 уровень – грубые нарушения.

Алгоритм работы с деформированным текстом

Прочитай предложения.

Подумай, какое предложение надо написать первым.

Установи последовательность событий.

Запиши предложения.

Проверь, правильно ли ты списал.

Восстановление деформированного текста

1 класс в конце учебного года

Запиши предложения по порядку, чтобы получился текст.

Она была сердита и голодна.

По дороге он встретил лису.

Маленький кролик бежал домой.

Кролик бросился к пещере и спасся.

Оценочные и методические материалы

Открытый банк оценочных средств по русскому языку (I-IV; V-IX и X-XI классы):

<https://fipi.ru/otkrytyy-bank-otsenochnykh-sredstv-po-russkomu-yazyku>

ФИОКО: [https://fioco.ru/obraztsi\\_i\\_opisaniya\\_vpr\\_2022](https://fioco.ru/obraztsi_i_opisaniya_vpr_2022)

Контрольная работа за первое полугодие по русскому языку для 2 класса

Перечень распределённых по классам проверяемых требований к результатам освоения основной образовательной программы начального общего образования по русскому языку

Метапредметный результат	Код проверяемого требования	Проверяемые требования к результатам обучения	Система оценки
1	Овладение способностью принимать и сохранять цели и задачи учебной деятельности, искать средства её осуществления		
	1.6	Писать под диктовку (без пропусков и искажений букв) слова, предложения, тексты объёмом не более 45 слов с учётом изученных правил правописания	Нормы оценок за диктант: «2» - более пяти орфографических ошибок «3» - 3-5 орфографических ошибок «4» - 1-2 орфографических ошибки «5» - вся работа без ошибок

Диктант

Друзья

Зима. Мороз. Толя и Тимур идут в лес. Кругом пушистый снег. На снегу следы птиц и зверей. Мальчики положили на пень кусочки соли. Скоро из кустов вышли лоси. Они стали есть соль. Лоси были рады гостинцу.

(36 слов).

Слова для справок: кругом, положили, гостинец, соли, есть. Грамматические задания:

вариант:

Выпишите 3 слова с безударным гласным в корне, подберите проверочные слова. К слову снег, подберите родственные слова (минимум 2).

вариант:

Выпишите 3 слова с безударным гласным в корне, подберите проверочные слова. К слову зима, подберите родственные слова (минимум 2).



Перечень распределённых по классам проверяемых элементов содержания по русскому языку

Код раздела	Код проверяемого элемента	Проверяемые элементы содержания	Система оценки	Номер задания
3	Состав слова (морфемика)			
	3.2	Однокоренные слова, группы однокоренных слов	2 балла – оба слова подобраны верно; 1 балл – 1 слово подобрано верно; 0 – баллов – слова не верно подобраны.	2
6	Орфография			
	6.7	Написание проверяемых безударных гласных в корнеслова	3 балла – задание выполнено верно, выписаны слова с безударным гласным (0,5 за слово), подобраны проверочные слова (0,5 за слово). Каждая ошибка минус балл.	1
			Итого: 5 баллов – «5» 4 балла – «4» 3 балла – «3» 2-0 балла – «2»	

Контрольная работа за год по русскому языку 2 класс

Перечень распределённых по классам проверяемых требований

к результатам освоения основной образовательной программы начального общего образования по русскому языку

Метапредметный результат	Код проверяемого требования	Проверяемые предметные требования к результатам обучения
1		Овладение способностью принимать и сохранять цели и задачи учебной деятельности, искать средства её осуществления
	1.6	Писать под диктовку (без пропусков и искажений букв) слова, предложения, тексты объёмом не более 45 слов с учётом изученных правил правописания

Диктант

Весна

На дворе весна. Ярко светит солнце. Весело журчат ручьи. Кругом молодая травка. Деревья надели зелёные платья. У берёзки золотые серёжки. Всюду слышны птичьи голоса. Весной у птиц много работы. Они выют гнёзда. Скоро в каждом гнезде запищат птенцы. Хорошо весной!

Грамматическое задание:

1 вариант

задание:

Разбери слова трава и двор по составу.

задание:

Подчеркни орфограмму, продолжи ряд слов Деревья - ..., ..., ... .

Жираф - ..., ..., ... .

2 вариант

задание:

Разбери слова трава и солнце по составу.

задание:

Подчеркни орфограмму, продолжи ряд слов Гнездо - ..., ..., ... .

Ястреб - ..., ..., ... .

Перечень распределённых по классам проверяемых элементов содержания по русскому языку

Код раздела	Код проверяемого элемента	Проверяемые элементы содержания	Система оценки	Номер задания
3	Состав слова (морфемика)			
	3.3	Выделение в словах корня (простые случаи)	4 б. – верно разобраны по составу оба слова, по 0,5 балла за каждую верно выделенную часть.	1
3.4	Окончание как изменяемая часть слова			
6	Орфография			
	6.7	Написание	12 баллов (6 б. – верно	2
		проверяемых безударных гласных в корнеслова	записаны 6 слов, 6 б. – верно подчёркнуты орфограммы).	

	6.8	Написание парных звонких и глухих согласных в корне слова (конец слова)	
			Итого: 16-14 баллов – «5» 13-10 баллов – «4» 9-8 баллов – «3» 8-0 баллов – «2»

Оценочные и методические материалы Контрольная работа за первое полугодие по русскому языку для 3 класса

Метапредметный результат	Код проверяемого требования	Проверяемые предметные требования к результатам обучения	Система оценки
1	Овладение способностью принимать и сохранять цели и задачи учебной деятельности, искать средства её осуществления		
	1.5.	Писать под диктовку тексты объёмом не более 65 слов с учётом изученных правил правописания.	Нормы оценок за диктант: «2» - более пяти орфографических ошибок; «3» - 3-5 орфографических ошибок; «4» - 1-2 орфографических ошибки; «5» - вся работа без ошибок.

Снеговик

Стоит чудесный зимний день. Падает лёгкий пушистый снег. Деревья одеты в белые шубки. Спит пруд под ледяной коркой. На земле лежит толстый снежный покров. Ребята выбежали на улицу. Они стали лепить снеговика. Глазки сделали ему из светлых льдинок, рот и нос из морковки, а брови из угольков. Радостно и весело всем!

(51 слово)

Грамматические задания:

Во втором предложении подчеркнуть главные члены предложения. Определи падеж имени существительного.

Определи склонение имен существительных, в скобках напиши род. 1 вариант - земля, щенок, молоко, лошадь.

2 вариант - конь, капуста, дочь, собака.

Разбери по составу:

вариант - лесной, подберёзовик.

вариант - лесник, подводный.

Код раздела	Код проверяемого элемента	Проверяемые элементы содержания	Система оценки	Номер задания
4	Состав слова (морфемика)			
	4.5	Корень, приставка, суффикс значимые части слова.	2 балла – за верно разобранные слова.	3
	4.6	Окончание как изменяемая окончание (ознакомление)		
5	Морфология. Части речи			
	5.3	Имена существительные мужского, женского и среднего рода	8 баллов (4 балла - верно определены	2
			склонения, 4 балла – верно определен род).	
	5.4	Падежи; изменение имён существительных по падежам и числам (склонение)	Верно определен падеж имени существительного (1 б.)	1
6	Синтаксис			
	6.2	Главные члены предложения – подлежащее и сказуемое	Верно подчеркнуты оба члена предложения (1 б.)	1
			Итого: 12 баллов - оценка «5» 9-11 баллов - «4» 6-8 баллов - «3» 0-5 баллов - «2»	

Контрольная работа за год по русскому языку 3 класс

Метапредметный результат	Код проверяемого требования	Проверяемые предметные требования к результатам обучения	Система оценки
1	Овладение способностью принимать и сохранять цели и задачи учебной деятельности, искать средства её осуществления		
	1.5.	Писать под диктовку тексты объёмом не более 65 слов учётом изученных правил правописания.	Нормы оценок за диктант: «2» - более пяти орфографических ошибок; «3» - 3-5 орфографических ошибок; «4» - 1-2 орфографических ошибки; «5» - вся работа без ошибок.

Весной

Весеннее солнце пригрело землю. Зазвенела весенняя капель. У домов галдят крикливые воробьи. С пригорков побежали говорливые ручейки. На полях зазеленели хлеба. Ветки ивы покрылись золотыми шарами. В лесу зацвели голубенькие подснежники. Синички весело перелетали с ветки на ветку. Они искали в складках коры деревьев червячков. Тетерева слетелись на поляну. Птицы чертили по земле крыльями и затевали шумные игры. Скоро прилетят на родину журавли.  
(63 слова)

Грамматические задания:

вариант

В восьмом предложении определи падежи существительных.

Подчеркни основу в седьмом предложении.

Разбери по составу слова: голубенький, пригорок.

2вариант

В шестом предложении определи падежи существительных.

Подчеркни основу в четвертом предложении.

Разбери по составу слова: весеннее, перелесок

Код раздела	Код проверяемого элемента	Проверяемые элементы содержания	Система оценки	Номер задания
4	Состав слова (морфемика)			
	4.5	Корень, приставка, суффикс значимые части слова.	2 балла (верно разобраны слова – по 1 баллу).	3
	4.6	Окончание как изменяемая окончание (ознакомление)		
5	Морфология. Части речи			
	5.4	Падежи; изменение имён существительных по падежам	6 балла (верно определен падеж)	1

		и числам (склонение)	имени существительного – по 2 балла за слово).	
6	Синтаксис			
	6.2	Главные члены предложения – подлежащее и сказуемое	4 балла (верно подчеркнуто подлежащее – 2 балла, верно подчеркнуто сказуемое – 2 балла).	2
			Итого: 12 баллов - оценка «5» 9-11 баллов - «4» 6-8 баллов - «3» 0-5 баллов - «2»	

Нормы оценивания Изложения и сочинения

Оценка "5" ставится:

а) по содержанию и речевому оформлению:

правильное и последовательное воспроизведение авторского текста, логически последовательное раскрытие темы, отсутствие фактических ошибок, богатство словаря, правильность речевого оформления (допускается не более одной речевой неточности);

б) грамотность:

нет орфографических и пунктуационных ошибок;  
допускается 1-2 исправления.

Оценка "4" ставится:

а) по содержанию и речевому оформлению:

правильное и достаточно полное воспроизведение авторского текста, раскрыта тема, но имеются незначительные нарушения последовательности изложения мыслей;  
имеются отдельные фактические и речевые неточности;  
допускается не более 3 речевых недочётов, а также недочётов в содержании и построении текста.

б) грамотность:

две орфографические и одна пунктуационная ошибка

Оценка "3" ставится:

а) по содержанию и речевому оформлению:

допущены отклонения от авторского текста;  
отклонение от темы;  
допущены отдельные нарушения в последовательности изложения мыслей;  
беден словарь;  
имеются речевые неточности;  
допускается не более 5 речевых недочётов в содержании и построении текста;

б) грамотность:

3-5 орфографических и 1-2 пунктуационных ошибок.

Оценка "2" ставится:

а) по содержанию и речевому оформлению:

работа не соответствует теме;  
 имеются значительные отступления от авторской темы;  
 много фактических неточностей;  
 нарушена последовательность изложения мыслей;  
 во всех частях работы отсутствует связь между ними;  
 словарь беден;  
 более 6 речевых недочетов и ошибок в содержании и построении текста;  
 б) грамотность:  
 более 5 орфографических и 3-4 пунктуационных ошибок.

Контрольное списывание - способ проверки усвоенных орфографических и пунктуационных правил, сформированности умений и навыков. Здесь также проверяется умение списывать с печатного текста, обнаруживать орфограммы, находить границы предложения, устанавливать части текста, выписывать ту или иную часть текста.

Для контрольных списываний предлагаются тексты с пропущенными знаками препинания. Количество слов в текстах списываний и диктантов одинаково.

Характеристика цифровой отметки (оценки):

Оценка "5" ставится: - нет ошибок и исправлений; - работа написана аккуратно, в соответствии с требованиями каллиграфии письма.

Оценка "4" ставится: - имеется 1 ошибка и одно исправление.

Оценка "3" ставится: - имеется 2 ошибки и одно исправление.

Оценка "2" ставится: - имеется 3 ошибки и 1-2 исправления.

Контрольная работа за 1 полугодие

Перечень распределённых по классам проверяемых требований

к результатам освоения основной образовательной программы начального общего образования по русскому языку

Метапредметный результат	Код проверяемого требования	Проверяемые требования к предметным результатам обучения	Система оценки
1	Овладение способностью принимать и сохранять цели и задачи учебной деятельности, искать средства её осуществления		
	1.5.	Писать под диктовку тексты объёмом не более 80 слов учётом изученных правил правописания	

Нормы оценок за диктант:  
 «2» - более пяти орфографических ошибок  
 «3» - 3-5 орфографических ошибок  
 «4» - 1-2 орфографических ошибки  
 «5» - вся работа без ошибок

Диктант Лисята

На холме у широкой реки зеленеет сосновая роща. Как хорошо тут вечером! В этой роще на полянке живёт большая семья лисиц.

Вход в нору скрывается в сосновых корнях. Вечером вся семья гуляет. Лисята играют на свежем воздухе. Мать смотрит за игрой детей. Она охраняет их и разделяет общее веселье. Прелестные пушистые малыши ловко ловят мух и жучков. Они хотят найти мышь.

Вдруг на полянку выходит старый лис. Но лисята не пугаются. Это отец несёт им пищу.

Грамматическое задание

Выполнить синтаксический разбор предложения, обозначить части речи.

1 вариант - 6 предложение

вариант - 12 предложение.

Разобрать глаголы по составу: посмотреть, пробежать

Выписать 2 глагола 1 спряжения и 2 глагола 2 спряжения. Выделить окончания.



Перечень распределённых по классам проверяемых элементов содержания по русскому языку

Код раздела	Код проверяемого элемента	Проверяемые элементы содержания	Система оценки	Номер задания
4	Состав слова (морфемика)			
	4.1	Состав изменяемых слов	Максимальное количество баллов – 2 2 балла – слова разобраны верно 1 балл – в разборе слов допущена 1 ошибка	2
5	Морфология. Части речи самостоятельные и служебные			
	5.13	I и II спряжение глаголов	Максимальное количество баллов – 6. 4 балла – слова выписаны верно (1 балл за каждое слово) 2 балла – все окончания выделены верно - 1 балл – 1 ошибка в выделении окончаний	3
6	Синтаксис			
	6.2	Виды предложений по цели высказывания (повествовательные, вопросительные и побудительные)	Максимальное количество баллов – 4. 1 балл – правильно выписано предложение	1
	6.3	Виды предложений по эмоциональной окраске (восклицательные и невосклицательные)	1 балл - правильно подчеркнуты члены предложения	
	6.5	Распространённые и нераспространённые предложения	1 балла – правильно определены все части речи в предложении 1 балл – верно дана характеристика предложения	
			Итого: 12 баллов 12 баллов – «5» 11-8 баллов – «4» 7-6 балла – «3» 5-0 балла – «2»	

Нормы оценивания Изложения и сочинения

Оценка "5" ставится:

а) по содержанию и речевому оформлению:

правильное и последовательное воспроизведение авторского текста, логически последовательное раскрытие темы, отсутствие фактических ошибок, богатство словаря, правильность речевого оформления (допускается не более одной речевой неточности);

б) грамотность:

нет орфографических и пунктуационных ошибок;  
допускается 1-2 исправления.

Оценка "4" ставится:

а) по содержанию и речевому оформлению:

правильное и достаточно полное воспроизведение авторского текста, раскрыта тема, но имеются незначительные нарушения последовательности изложения мыслей;

имеются отдельные фактические и речевые неточности;

допускается не более 3 речевых недочётов, а также недочётов в содержании и построении текста.

б) грамотность:

две орфографические и одна пунктуационная ошибка

Оценка "3" ставится:

а) по содержанию и речевому оформлению:

допущены отклонения от авторского текста;

отклонение от темы;

допущены отдельные нарушения в последовательности изложения мыслей;

беден словарь;

имеются речевые неточности;

допускается не более 5 речевых недочётов в содержании и построении текста;

б) грамотность:

3-5 орфографических и 1-2 пунктуационных ошибок.

Оценка "2" ставится:

а) по содержанию и речевому оформлению:

работа не соответствует теме;

имеются значительные отступления от авторской темы;

много фактических неточностей;

нарушена последовательность изложения мыслей;

во всех частях работы отсутствует связь между ними;

словарь беден;

более 6 речевых недочетов и ошибок в содержании и построении текста;

б) грамотность:

более 5 орфографических и 3-4 пунктуационных ошибок.

Контрольное списывание - способ проверки усвоенных орфографических и пунктуационных правил, сформированности умений и навыков. Здесь также проверяется умение списывать с печатного текста, обнаруживать орфограммы, находить границы предложения, устанавливать части текста, выписывать ту или иную часть текста.

Для контрольных списываний предлагаются тексты с пропущенными знаками препинания. Количество слов в текстах списываний и диктантов одинаково.

Характеристика цифровой отметки (оценки):

Оценка "5" ставится: - нет ошибок и исправлений; - работа написана аккуратно, в соответствии с требованиями каллиграфии письма.

Оценка "4" ставится: - имеется 1 ошибка и одно исправление.

Оценка "3" ставится: - имеется 2 ошибки и одно исправление.

Оценка "2" ставится: - имеется 3 ошибки и 1-2 исправления.

### Изучение результативности развития речевой деятельности младших школьников

Восстановление деформированного текста, списывание, каллиграфические навыки, уровень самостоятельности

Цель: выявить умение восстанавливать логико-смысловые связи между предложениями; качество преднамеренного списывания, каллиграфические навыки.

Оценка составления текста:

уровень - все логико-смысловые связи установлены правильно; 3 уровень – большинство связей установлено правильно;

2 уровень - большинство связей установлено неправильно; 1 уровень – хаотический набор предложений.

Сведения об уровне самостоятельности ребенка:

4 уровень – задание выполняет с доски или с листа (в случае затруднений предлагаются следующие варианты (2-3 уровни));

уровень – косвенная подсказка, каждое предложение на отдельном листочке;

2 уровень- прямая подсказка по части задания, указание на первое предложение;

1 уровень – текст составлен со взрослым.

Уровень овладения навыком списывания:

4 уровень – переписывает правильно без ошибок;

3 уровень – допущены отдельные (1-2) ошибки, отдельные (1-3) исправления;

2 уровень – а) 3-4 ошибки или 4 исправления; б) 1-2 ошибки и отдельные (1-3) исправления;

1 уровень – значительные трудности при списывании.

Оценка каллиграфии:

4 уровень – почерк ровный, четкий, буквы соединены правильно;

уровень – негрубые нарушения;

2 уровень – более грубые нарушения;

1 уровень – грубые нарушения.

Алгоритм работы с деформированным текстом

Прочитай предложения.

Подумай, какое предложение надо написать первым. 3. Установи последовательность событий.

Запиши предложения.

Проверь, правильно ли ты списал.

Восстановление деформированного текста 2 класс

Запиши предложения по порядку, чтобы получился текст. Озаглавь..

Отец похвалил его за правду.

Он решил узнать, кто разбил чашку.

Мальчик сказал правду.

Пришёл отец.

Мальчик разбил дорогую чашку.

### Контрольное списывание

Контрольное списывание - способ проверки усвоенных орфографических и пунктуационных правил, сформированности умений и навыков. Здесь также проверяется умение списывать с печатного текста, обнаруживать орфограммы, находить границы предложения, устанавливать части текста, выписывать ту или иную часть текста.

Количество слов в текстах списываний и диктантов одинаково.

Характеристика цифровой отметки (оценки):

Оценка "5" ставится: - нет ошибок и исправлений; - работа написана аккуратно, в соответствии требованиями каллиграфии письма.

Оценка "4" ставится: - имеется 1 ошибка и одно исправление.

Оценка "3" ставится: - имеется 2 ошибки и одно исправление.

Оценка "2" ставится: - имеется 3 ошибки и 1-2 исправления.

Контрольно- измерительные материалы по литературному чтению 1 – 4 класс

Тексты для проверки уровня смыслового чтения (техника чтения) 1 класс (конец года)

Хитрая рыба

Долго сидел я с удочкой на берегу. Не клюют у меня пескари. А дед под кустиком сидит и уже ведерко наловил. Сел и я в тени. Сразу пескари клевать стали. Оказывается, на чистом месте тень от удочки видна. Вот и не шла к крючку хитрая рыба.

(48 слов.)

(По Э. Шиму.)

Где сидел дедушка?

Почему у него шел лов?

Почему у мальчика сначала рыба не клевала?

Почему писатель назвал свой рассказ «Хитрая рыба»?

2 класс (1 полугодие)

Лето

На реке раскрылись белые лилии и золотые кувшинки. Буйно цветет над водой водяная кашка.

Дикая утка вывела из осоки маленьких утят. Летают над водой белые и синие стрекозы. В воде плавают пузатые караси. В зеленой осоке затих, притаился зубастый щурёнок. Ходко снуют по пруду на длинных лапках водяные паучки.

Хорошо побегать по лугу и полежать в траве под березами.

(59 слов.) (По И. Соколову-Микитову).

Какие растения цвели над водой?

О каких обитателях рек говорится в тексте?

Почему щуренок притаился в осоке?

Какое слово подтверждает, что щуренок — хищная рыба?

Как передвигаются водяные паучки?

Что обозначают слова «притаился», «снуют», «ходко»?

Почему кувшинки названы «золотыми»?

Перескажите текст.

класс (конец года)

Утята и стрекоза

Каждое утро хозяйка выносила утятам полную тарелку рубленых яиц. Она ставила тарелку возле куста, а сама уходила. Как только утята подбегали к тарелке, из сада вылетала большая стрекоза. Она страшно стрекотала. Утята убежали и прятались в траве. Они боялись, что стрекоза их всех перекусает. А злая стрекоза садилась на тарелку, пробовала еду и потом улетала. После этого утята уже целый день не подходили к тарелке.

(68 слов.) (По Б. Житкову.)

Чем кормила утят хозяйка?

Кто пугал утят?

Действительно ли стрекоза была злой?

Почему утята ее боялись?

Как вы понимаете значение слова «перекусает»?

класс (1 полугодие)

Сказка в лесу

Великий сказочник Андерсен гулял по лесу. На поляне он увидел много грибов.

Вечером он вернулся на поляну. Под каждый гриб он спрятал конфету или ленточку. Под одним восковой цветок, под другим — наперсток. Здесь — пряник, там — яблоко.

Утром сказочник привел на поляну дочку лесника. Ей было семь лет. Под каждым грибочком она находила подарок. Не было только пряника. Его, наверное, унесла ворона.

Глаза девочки горели восторгом. А сказочник сказал ей, что эти подарки спрятали гномы.

(78 слов.) (По К. Паустовскому.)

1 Кого привел в лес сказочник Андерсен?

Сколько лет было девочке?

Что находила девочка на поляне?

Как сказано про радость девочки?

Чему поверила малютка?

Где вы читали о добрых человечках-гномах?

Что писал для детей Андерсен?

класс (2 полугодие)

Кто сажает лес?

За рекой росли одни елки. Но потом среди елок появились маленькие дубки. Откуда они здесь? Дубы отсюда далеко растут. Тяжелые желуди не могли с ветром прилететь. Их кто-то здесь сажает. А кто?

Однажды осенью шел я с охоты. Мимо меня низко пролетела сойка. Она что-то спрятала под трухлявый пенек. И улетела.

Я подошел к пню. Между корнями в ямке лежат два желуда. Сойка спрятала их на зиму.

Так вот откуда молодые дубки появились среди елок! Сойка спрячет желудь и забудет, где спрятала. Он и прорастает.

(85 слов.) (По Г. Снегиреву.)

Почему охотников заинтересовало появление дубков за рекой?

Что было необыкновенного в поведении сойки?

3. Кто же сажает дубки?

4. Объясните смысл выражения «росли одни елки» (Больше ничего не росло).

класс (1 полугодие)

Случай на охоте

Со мной на охоте такой случай был. Нашли мои собаки в лесу зайца и погнались за ним. Я стою на дороге и жду. Гоняют собаки по лесу, а зайца все нет. Вышел я на поляну. На ней высокие пни стояли. Собаки носятся по кустам, а зайца все не найдут.

Взглянул я случайно в сторону и замер. В пяти шагах от меня на верхушке пня сидел заяц. Глядит он на меня, не шевелится.

Стыдно мне стало. Не бежит от меня зверек. Как же я буду стрелять в него? Опустил я ружье, пошел прочь и собак отозвал.

(95 слов.) (По Г. Скребицкому.)

Почему собаки не могли найти зайца?

Почему охотник не стрелял?

Как вы понимаете выражение «гоняют по лесу»? (Бегают, носятся в разных направлениях.)

Какие слова передают крайнее изумление охотника и испуг зайца?

4 класс (2 полугодие)

Лисья школа

В самой чаще леса поселилась лиса. У нее было пятеро лисят. Они жали в темной норе. Дети были слепые и без зубов. Мать кормила их своим молоком.

Открылись у малышей глаза. Мать стала выгонять их из норы. Бегают шалуны, играют. Катаются братья и сестры по траве. А мать сторожит их. Услышит шорох, гонит детей в нору.

Подросли лисята. Мать учит их ловить добычу. Пустит живую мышку между лисятами, а они ловят. Учительница строго следит за учениками. Чуть зевака упустит мышку, лиса цап его зубами.

Потом мать научила лисят ловить бабочек, жучков. Маленькие охотники смело бросаются на все, что движется. Теперь они и сами ищут пищу. Помогла им лисья школа.

Пришла зима. Звери стали большие. Шерсть у них рыжая, пушистая. Теперь они учатся лисьим хитростям. Умеют лисята слышать охотника. Молодые животные учатся пугать след и убегать от собак.

Скоро лисята станут взрослыми лисами. Разбегутся они от матери в разные стороны. Станут сами ходить на охоту. По следу найдут лисы зайчика. Будет хищникам в добычу и мышка, и птичка.

(144 слова.) (По А. Бостром.)

Почему рассказ назван «Лисья школа»?

В какое время года лиса учила лисят?

3. Чему мать-лиса научила своих детенышей?

Как названа лиса в разных частях рассказа?

Как в разных частях рассказа названы лисята?



Проверочные работы по музыке 2 – 4 класс

Спецификация итоговой проверочной работы по музыке 2,3,4-й класс

Цель и содержание итоговой проверочной работы по музыке Оценка достижений учеников в процессе становления их музыкальной культуры, проявляющейся в общей осведомлённости о музыке, уровне её эмоционального восприятия и приобретённом опыте разнообразной музыкально-творческой деятельности.

Документы, определяющие содержание работы

Содержание и структура работы по предметной области Музыка разработаны на основе следующих документов:

Федеральный государственный стандарт начального общего образования.

Структура работы и характеристика заданий Работа содержит 10 заданий – задания базового уровня сложности. В них проверяется освоение базовых знаний и умений по предмету, обеспечивающих успешное продолжение обучения в 4 классе школы. Учащимся предлагаются стандартные задания. К каждому заданию даётся 3- 4 варианта ответа, из которых только один является верным.

В проверочной работе используются пять типов заданий:

Задания с выбором, в котором предлагается несколько вариантов ответа, необходимо выбрать правильный.

Работа содержит 10 заданий. Она рассчитана на один урок (45 мин). В ней 10 заданий базового уровня сложности.

Время и способ выполнения проверочной работы

Выполнение заданий разной сложности и разного типа оценивается с учётом следующих рекомендаций.

В заданиях с выбором ответа из предложенных вариантов ученик должен выбрать только верный ответ. Если учащийся выбирает неверные ответы, то задание считается выполненным неверно.

В заданиях со смысловой группировкой учащийся должен сгруппировать части по смыслу для образования верных высказываний.

В заданиях на установление соответствий учащийся должен установить и записать верные соответствия между музыкальным произведением и тем, что в нём изображается.

В заданиях с кратким ответом ученик должен записать требуемый краткий ответ.

В заданиях творческого характера ученик должен сделать рисунок, соответствующий замыслу композитора.

Особенности организации контроля

В Обязательном минимуме содержания основных образовательных программ (Федеральный компонент государственного образовательного стандарта) определяет подходы к оцениванию младшего школьника:

Восприятие музыки как звучащего, интонационно осмысленного вида искусства.

Осознание движения как постоянного состояния музыки, которая развивается во времени.

Музыкальная грамотность, терминология.

Знание музыкальной литературы и композиторов.

Оценка выполнения работы Определяется балл, полученный учеником за выполнение заданий базового уровня. Максимальный балл – 10.

Выполнение этих заданий свидетельствует о том, что кроме усвоения необходимых для продолжения обучения знаний, умений, навыков и способов работы, обучение повлияло и на общее развитие учащегося.

Критерии оценивания.

Ошибки: 0-1 – «5», 2-3 – «4», 4-5 – «3», 6 и более – «2»

## Инструкция для учащихся по выполнению работы

Вам предлагается за 40 минут выполнить интересную работу. Работа состоит 10 заданий. К каждому заданию даётся 3-4 варианта ответа, из которых только один верный. Номер правильного ответа обведите кружком. Каждое правильно выполненное задание оценивается 1 баллом. У вас достаточно знаний и умений, чтобы выполнить все задания, либо большую часть из них. Если вы не знаете, как выполнить задание, пропустите его и переходите к следующему. По окончании работы, если останется время, вы можете ещё раз попробовать выполнить пропущенные задания.

Желаем успеха

Контрольно-измерительные материалы по музыке 2 класс

«Что такое музыкальная речь»

Назовите музыкальный символ России:

- а) Герб России
- б) Флаг России
- в) Гимн России

Найдите лишнее:

Три «кита» в музыке – это...

- а) Песня
- б) Танец
- в) Вальс
- г) Марш

Приведите в соответствие:

1)«Марш деревянных солдатиков» а) С. Прокофьев 2)«Петя и волк» б) П. Чайковский

4.Найдите лишнее:

Песнями называются -?

- а) попевки
- б) вальсы
- в) колыбельные
- г) частушки

Выберите верное:

Какой колокольный звон призывал людей на пожар или войну?

- а) Благовест
- б) Праздничный трезвон
- в) Набат

Выберите верное утверждение:

- а) Исполнитель – это тот, кто сочиняет музыку.
- б) Исполнитель – это тот, кто играет и поет, танцует музыку.
- в) Исполнитель – это тот, кто внимательно слушает и понимает музыку.

Найдите нужное:

Народные инструменты – это...

- а) скрипка
- б) фагот
- в) дудка

Симфонические инструменты – это...

- а) скрипка
- б) гусли
- в) бубен

Что такое гимн?

Что может выражать музыка?

- а) Картины природы
- б) Движение
- в) Чувства

г) Подражать голосам

Контрольно-измерительные материалы по музыке 3 класс

Оцените утверждение:

Опера – это музыкальное произведение, предназначенное для театра, в котором все действующие лица поют, в сопровождении симфонического оркестра.

а) верно

б) неверно

Назовите композитора, сочинившего оперу «Иван Сусанин»:

а) П.И.Чайковский

б) С.С.Прокофьев

в) М.И.Глинка

Верно ли утверждение?

Музыкальные интонации бывают выразительные и изобразительные.

а) верно

б) неверно

Дополни фразу. Музыкальная форма - это?

а) Строение музыкального произведения.

б) Характер музыкального произведения.

В какой форме написано произведение С. Прокофьева «Болтунья»?

а) «Вариации»

б) «Простая двухчастная форма»

в) «Рондо»

Верно ли следующее утверждение?

Балет – это спектакль, в котором актеры поют.

а) Верно

б) Неверно

Приведите в соответствие:

скрипка а) деревянно-духовой инструмент

флейта б) струнный инструмент

в) струнно-смычковый инструмент

Приведите в соответствие:

Опера а) Спектакль, в котором актеры только танцуют

Балет б) Спектакль, в котором актеры поют, танцуют, говорят

Соедини правильно.

Темп а) Настроение музыки

Динамика б) Скорость движения музыки

Характер в) Громкость звучания музыки

Определи, как может звучать музыка?

Форте (f) – это?

Пиано (p) – это?

Контрольно-измерительные материалы по музыке 4 класс

Оцените утверждение:

Опера – это музыкальное произведение, предназначенное для театра, в котором все действующие лица поют, в сопровождении симфонического оркестра.

- а) верно
- б) неверно

Назовите композитора, сочинившего оперу «Иван Сусанин»:

- а) П.И.Чайковский
- б) С.С.Прокофьев
- в) М.И.Глинка

Верно ли утверждение?

Музыкальные интонации бывают выразительные и изобразительные.

- а) верно
- б) неверно

Дополни фразу. Музыкальная форма - это?

- а) Строение музыкального произведения.
- б) Характер музыкального произведения.

В какой форме написано произведение С. Прокофьева «Болтунья»?

- а) «Вариации»
- б) «Простая двухчастная форма»
- в) «Рондо»

Верно ли следующее утверждение?

Балет – это спектакль, в котором актеры поют.

- а) Верно
- б) Неверно

Приведите в соответствие:

- скрипка            а) деревянно-духовой инструмент  
флейта            б) струнный инструмент  
в) струнно-смычковый инструмент

Приведите в соответствие:

- Опера    а) Спектакль, в котором актеры только танцуют  
Балет    б) Спектакль, в котором актеры поют, танцуют, говорят

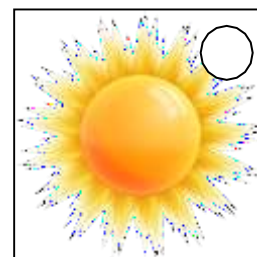
Соедини правильно.

- Темп            а) Настроение музыки  
Динамика        б) Скорость движения музыки  
Характер        в) Громкость звучания музыки

Определи, как может звучать музыка?

- Форте (f) – это?  
Пиано (p) – это?

Оценочно – методические материалы по окружающему миру 1 – 4 класс  
 КОНТРОЛЬНАЯ РАБОТА ЗА ГОД ПО ОКРУЖАЮЩЕМУ МИРУ В 1 КЛАССЕ (ТЕСТ)  
 Отметь объект неживой природы.



Что имеют в виду, когда говорят что на улице тепло, холодно, жарко? Выбери один ответ.

- А) Имеют в виду осадки.
- Б) Имеют в виду ветер.
- В) Имеют в виду температуру воздуха.

Соедини стрелками животных одной группы.



Отметь, на месте какой части у растения появляется плод?

- А) стебель
- Б) лист
- В) цветок

Запиши название одного из хвойных растений, которое растёт в нашем краю.

Отметь, какой водой надо поливать комнатные растения?

- .А) Холодной; Б) Комнатной температуры; В) Кипячённой

Выбери примету, не относящуюся к весне:

- а) воздух становится день ото дня все теплее;
- б) появляются первоцветы;
- в) улетают в теплые края перелетные птицы;
- г) появляются насекомые.

Соедини линией слова, написанные в левом столбике, с понятием правого столбика.

одуванчик картофель ель  
берёза пшеница

ДИКОРАСТУЩИЕ

Представь, что ты оказался на лесной поляне, где растёт много красивых первоцветов. Как ты поступишь?

- а) соберу красивый букет;

КУЛЬТУРНЫЕ

- б) соберу все, чтобы не засорили поляну;
- в) оставлю расти;
- г) соберу для коллекции.




Отметь название государства, в котором ты проживаешь?

- А) Российская Федерация
- Б) Москва
- В) Вологда

Выбери, что объединяет членов семьи.

- А) любовь и уважение друг к другу
- Б) совместные труд и отдых
- В) жилое помещение
- Г) взаимная забота и помощь

Выбери шаблон флага России и раскрась его



Выбери те действия, которые приносят пользу здоровью.

- а) ходить в грязной одежде
- б) чистить зубы 2 раза в день
- в) не умываться
- г) есть больше сладостей
- д) есть больше овощей и фруктов
- е) больше двигаться
- ж) чаще бывать на свежем воздухе
- з) целый день сидеть за компьютером

Отметь знак пешеходного перехода.



Кодификатор проверяемых требований (умений)

№ задания	Контролируемое знание/умение	Уровень сложности	Макс. балл
1	Различать объекты живой и неживой природы, объекты, созданные человеком.	Б	1

2	Уметь проводить наблюдения за погодой и измерения температуры воздуха.	Б	1
3	Различать группы животных (насекомые, рыбы, птицы, звери)	П	2
4	Различать части растения	Б	1
5	Знать наиболее распространенные в родном крае растения. Различать хвойные и лиственные растения.	П	2
6	Применять правила ухода за комнатными растениями.	Б	1
7	Знать сезонные явления в разные времена года.	Б	1
8	Умение различать деревья, кустарники, травы.	Б	2
9	Знать правила нравственного поведения в природе.	Б	1
10	Знать название страны, в которой проживаешь.	Б	1
11	Проявлять уважение к семейным ценностям и традициям, правила нравственного поведения в социуме.	Б	2
12	Знание государственных символов России.	П	2
13	Умение соблюдать правила здорового питания и личной гигиены.	Б	2
14	Знать правила транспортной безопасности.	Б	1
		Итого:	20

## ОЦЕНКА ВЫПОЛНЕНИЯ ОТДЕЛЬНЫХ ЗАДАНИЙ И РАБОТЫ В ЦЕЛОМ

Задание с единственным выбором варианта ответа считается выполненным, если выбранный обучающимися номер ответа совпадает с верным ответом. Все задания с выбором единственного варианта ответа оцениваются в 1 балл. Если выбрано более одного ответа, то задание считается выполненным неверно.

Задания на выбор всех существующих правильных ответов оцениваются в 2 балла, если верно указаны все элементы ответа, в 1 балл, если допущена одна ошибка в указании одного из элементов ответа, и в 0 баллов, если допущено более одной ошибки.

Задания на соответствие оцениваются в 2 балла, если верно указаны все элементы ответа, в 1 балл, если допущена одна ошибка в указании одного из элементов ответа, и в 0 баллов, если допущено более одной ошибки.

Задание с развернутым ответом оценивается экспертом с учетом правильности и полноты ответа. Максимальный первичный балл за эти задания составляет 2 балла.

Качество освоения программы	Уровень достижений	Отметка в системе «зачтено – не зачтено»
-----------------------------	--------------------	--

90 - 100 %	высокий	зачтено
66 – 89 %	выше среднего	зачтено
50 – 65 %	средний	зачтено
меньше 50 %	ниже среднего	не зачтено

## КОНТРОЛЬНАЯ РАБОТА ЗА ГОД ПО ОКРУЖАЮЩЕМУ МИРУ ВО 2 КЛАССЕ (ТЕСТ)

Соедини стрелками:

Пчела

Земноводные

Тритон Пресмыкающиеся

Журавль Насекомые

Черепаша Звери

Белуга Птицы

Олень Рыбы

деревья

кустарники

травы

Определи растения в каждую из групп.

Лиственница

Шиповник Ландыш Береза Крыжовник колокольчик

Какое плодородное культурное растение человек использует?

а) Ель; б) Груша; в) Берёза.

Что произойдет, если уничтожить всех хищников в лесу? Выбери правильный ответ.

А) станет безопасно гулять

Б) растительные животные перестанут бояться

В) среди растительных животных станет много больных животных

Запиши 2 - 3 изменения в живой природе весной.

Найди высказывание, которое относится к правилам друзей природы. А) Выпавших из гнезда птенцов надо забирать домой

Б) В лесу надо соблюдать тишину В) Бабочек надо ловить сачком

Г) Сухую траву на лугу необходимо сжигать.

Солнце – это: а) планета; б) спутник; в) звезда.

На каком материке находится наша страна:

А) Австралия

Б) Африка

В) Евразия

Г) Северная Америка Д) Южная Америка

С какой стороны горизонта встаёт солнце?

А) север б) восток в) юг г) запад

Куда всегда указывает стрелка компаса?

А) север б) восток в) юг г) запад

Семья Воробьёвых проживает в столице Российской Федерации. Как называется город, в котором они живут?

А) Киев б) Иркутск в) Париж г) Москва

Почему Россию называют многонациональной страной? Напиши.

Отметь, какой город является столицей края (области), в которой ты проживаешь?

А) Великий Устюг Б) Вологда

В) Москва Г) Санкт-Петербург

Отметь, под какой буквой...

герб Российской Федерации

герб Вологодской области





А Б В Г

Отметь занятия городских жителей.

- А) работа на заводе
- Б) разведение домашних животных
- В) выращивание овощей и фруктов
- Г) работа в научных заведениях

Отметь верные высказывания.

- А) Режим дня полезен, если ты выполняешь правила.
- Б) Ты ложишься спать не позднее 9 часов в вечера.
- В) Каждый день ты гуляешь на свежем воздухе 2 - 3 часа
- Г) После каждого часа занятий ты отдыхаешь 2 часа.
- Д) Телевизионные передачи ты смотришь не более 1 часа в день.

Какие действия нужно выполнять в случае пожарной тревоги в школе?

- срочно выбежать из класса
- звонить по телефону 01
- эвакуироваться под руководством учителя
- прыгать в окно

Чего НЕ должен делать пассажир?

- А Садиться в автомобиль и выходить из него со стороны тротуара
- Б В общественном транспорте держаться за поручень
- В В метро стоять подальше от края платформы
- Г Во время движения высовывать руку из окна автомобиля

Кодификатор проверяемых требований

№ задания	Контролируемое знание/умение	Уровень сложности	Макс. балл
1	Различать группы животных (рыбы, птицы, звери, земноводные, пресмыкающиеся)	Б	2
2	Различать групп растений (деревья, кустарники, травы).	Б	2
3	Различать культурные и дикорастущие растения	Б	1
4	Определять взаимосвязи в природе.	П	2
5	Знать годовой ход изменений в жизни растений и животных.	П	2
6	Знать правила охраны природы.	Б	1

7	Уметь различать понятия «звезда» и «планета»	Б	1
8	Знать материки и океаны.	Б	1
9	Определять стороны горизонта по Солнцу	Б	1
10	Определять стороны горизонта по компасу.	Б	1
11	Знать название страны, в которой проживаешь.	Б	1
12	Уметь объяснить понятие «многонациональная страна»	П	2
13	Знать главный город своей области	Б	1
14	Знать символику России и своего региона	Б	2
15	Знать хозяйственные занятия жителей родного края, их профессии.	Б	1
16	Соблюдать режим дня и питания	п	2
17	Соблюдать правила безопасного поведения в школе	б	1
18	Соблюдать правила безопасного поведения пассажира наземного транспорта	Б	1
		Итого:	25

## ОЦЕНКА ВЫПОЛНЕНИЯ ОТДЕЛЬНЫХ ЗАДАНИЙ И РАБОТЫ В ЦЕЛОМ

Задание с единственным выбором варианта ответа считается выполненным, если выбранный обучающимися номер ответа совпадает с верным ответом. Все задания с выбором единственного варианта ответа оцениваются в 1 балл. Если выбрано более одного ответа, то задание считается выполненным неверно.

Задания на выбор всех существующих правильных ответов оцениваются в 2 балла, если верно указаны все элементы ответа, в 1 балл, если допущена одна ошибка в указании одного из элементов ответа, и в 0 баллов, если допущено более одной ошибки.

Задания на соответствие оцениваются в 2 балла, если верно указаны все элементы ответа, в 1 балл, если допущена одна ошибка в указании одного из элементов ответа, и в 0 баллов, если допущено более одной ошибки.

Задание с развернутым ответом оценивается экспертом с учетом правильности и полноты ответа. Максимальный первичный балл за эти задания составляет 2 балла.

Качество освоения программы	Уровень достижений	Отметка в системе «зачтено – не зачтено»
90 - 100 %	высокий	зачтено
66 – 89 %	выше среднего	зачтено
50 – 65 %	средний	зачтено
меньше 50 %	ниже среднего	не зачтено

## КОНТРОЛЬНАЯ РАБОТА ЗА ГОД ПО ОКРУЖАЮЩЕМУ МИРУ В 3 КЛАССЕ (ТЕСТ)

Из предложенного перечня выбери способы изучения окружающего мира. Подчеркни.

Наблюдение, определение природных объектов, опыт, растворение в воде.

Плодородие почвы зависит от количества

А) воды б) перегноя в) песка и глины

Какими свойствами обладает воздух?

а) прозрачен, бесцветен, без запаха; при нагревании расширяется, а при охлаждении сжимается, плохо проводит тепло;

б) голубой цвет, как небо; проводит звуки, не имеет запаха; пропускает солнечные лучи;

в) воздух зависит от окружающих предметов; хорошо проводит тепло; образует ветер.

Какое утверждение не верно?

а) вода расширяется при охлаждении

б) вода сжимается при охлаждении

в) вода расширяется при нагревании.

Почему вода в морях никогда не высыхает?

а) потому что её очень много;

б) потому что существует круговорот воды в природе;

в) потому что в них тают айсберги.

Какие из полезных ископаемых служат топливом?

А) глина, известняк

Б) оловянная руда, медная руда

В) каменный уголь, природный газ

Что растения получают из почвы?

А) Перегной, песок, глину

Б) Остатки животных и растений

В) Воздух, воду, соли

Составь цепь питания, в которой участвует белка.

---

Укажи группу, к которой можно отнести лося

- А) хищный
- Б) всеядный
- В) насекомоядный
- Г) растительноядный

Выбери верные утверждения:

- а) бактерии живут повсюду – в воде, почве, в организме людей и животных
- б) полезных бактерий не бывает, все они вредные
- в) бактерии бывают самой разнообразной формы
- г) грибы – это тоже вид бактерий

Почему нельзя вырывать гриб с его подземной частью? \_-

В каком ряду названы только цветковые растения?

- а) Ель, рябина, ромашка.
- б) Морская капуста, одуванчик, роза.
- в) Львиный зев, липа, калина.

Выпишите названия животных и растений, которые принадлежат к одному природному сообществу. Напиши определение получившегося сообщества.

Пчела, кукушка, берёза, лягушка, лиса, тимофеевка, белка, ель, тростник, окунь, рогоз, кузнечик, клевер, крот

---

---

---

---

Что приводит тело в движение?

- а) кости      б) мышцы      в) желудок

В каком ряду перечислены только органы пищеварительной системы?

- а) ротовая полость, глотка, лёгкие, желудок, кишечник.
- б) пищевод, головной мозг, глаза, сердце, кишечник.
- в) ротовая полость, глотка, пищевод, желудок, кишечник.

Какой бюджет семьи ты считаешь лучшим?

- а) в котором доходы больше расходов;
- б) в котором доходы равны расходам;
- в) в котором доходы меньше расходов.

Отметь всемирно известный город-музей Золотого кольца России

- А) Суздаль      б) Архангельск      в) Иваново

Напиши название памятника культуры в г. Вологде.



Назови уникальный памятник природы, расположенный в России.

Самое глубокое озеро на земле, и еще самое большое хранилище пресной воды в мире. Здесь можно обнаружить около 1000 видов уникальных растений и животных, которых нет больше нигде на планете.

—

. Самое глубокое озеро мира:

- а. Балхаш
- б. Байкал
- в. Ладожское озеро

Соедини название страны и ее достопримечательности

Страна Достопримечательность

Франция Статуя свободы Эйфелева башня

Великобритания Биг Бен Великая стена

США Триумфальная арка

Букингемский дворец

Китай

На железной дороге можно:

- А) бегать по платформе рядом с вагоном прибывающего (уходящего) поезда;
- Б) выходить из вагона со стороны посадочной платформы;
- В) подлезать под вагоны, перелезть через автосцепки;
- Г) заходить за линию безопасности у края пассажирской платформы.

Найди неверное высказывание.

Надо сочетать труд и отдых.

Малоподвижный образ жизни полезен.

Вредно долго сидеть у компьютера.

Утренняя зарядка обязательна.

Нужно закаляться с помощью воздуха, солнца, воды.

Тимур играет в телефоне в популярную online игру. Его просят оплатить дополнительные кристаллы (жизнь, броню) настоящими деньгами. Стоит ли ему это делать?

- А) Конечно, надо заплатить, воспользовавшись кредитной картой родителей.
- Б) нет, платить в играх нельзя.

Что обозначает этот знак?



А) Сюда била молния Б) Электричество. Опасно для жизни!

В) Здесь место для игры

Кодификатор проверяемых требований

№ задания	Контролируемое знание/умение	Уровень сложности	Макс. балл
1	Знать способы изучения природы	Б	2
2	Знать о почве и ее составе.	Б	1
3	Знать свойства воздуха	Б	1
4	Знать свойства воды	Б	1
5	Использовать знания свойств воды для объяснения процесса круговорота воды в природе	Б	2

6	Знать полезные ископаемые и их применение человеком	Б	1
7	Знать особенности питания растений	Б	1
8	Уметь составлять цепи питания	П	2
9	Знать особенности питания животных	Б	1
10	Знать о бактериях	Б	2
11	Знать об особенностях строения и размножения грибов	Б	1
12	Уметь определять группу растений	Б	1
13	Уметь группировать растения и животных по принадлежности к природному сообществу	П	2
14	Знать о строении тела человека и функциях органов	Б	1
15	Знать о строении тела человека и функциях органов	Б	1
16	Знать понятие «семейный бюджет» и его составляющие	Б	1
17	Знать памятники культуры России	Б	1
18	Знать памятники культуры родного края	Б	2
19	Распознавать объекты природных памятников по их описанию	Б	2
20	Знать страны мира и их достопримечательности	П	2
21	Соблюдать правила безопасного поведения пассажира	Б	1
22	Знать правила здорового образа жизни	Б	1
23	Знать признаки мошеннических действий в сети Интернет	Б	1
24	Знать правила безопасности в повседневной жизни	Б	1
		ИТОГО:	32

#### ОЦЕНКА ВЫПОЛНЕНИЯ ОТДЕЛЬНЫХ ЗАДАНИЙ И РАБОТЫ В ЦЕЛОМ

Задание с единственным выбором варианта ответа базового уровня считается выполненным, если выбранный обучающимися номер ответа совпадает с верным ответом. Все задания с выбором единственного варианта

ответа оцениваются в 1 балл. Если выбрано более одного ответа, то задание считается выполненным неверно.

Задания на выбор всех существующих правильных ответов оцениваются в 2 балла, если верно указаны все элементы ответа, в 1 балл, если допущена одна ошибка в указании одного из элементов ответа, и в 0 баллов, если допущено более одной ошибки.

Задания на соответствие оцениваются в 2 балла, если верно указаны все элементы ответа, в 1 балл, если допущена одна ошибка в указании одного из элементов ответа, и в 0 баллов, если допущено более одной ошибки.

Задание с развернутым ответом оценивается экспертом с учетом правильности и полноты ответа. Максимальный первичный балл за эти задания составляет 2 балла.

Качество освоения программы	Уровень достижений	Отметка в системе «зачтено – не зачтено»
90 - 100 %	высокий	зачтено
66 – 89 %	выше среднего	зачтено
50 – 65 %	средний	зачтено
меньше 50 %	ниже среднего	не зачтено

КОНТРОЛЬНАЯ РАБОТА ЗА ГОД ПО ОКРУЖАЮЩЕМУ МИРУ В 4 КЛАССЕ (ТЕСТ)

Запиши определения космических объектов:

Солнце – это \_\_\_\_\_

Земля- это \_\_\_\_\_ Луна это \_\_\_\_\_

Укажите с чем связана смена времен года на Земле.

- А) Планеты движутся вокруг своей оси
- Б) С движением Земли вокруг Солнца
- В) С движением Земли в космическом пространстве

Отметь время вращения Земли вокруг своей оси:

- А) 365 суток
- Б) 7 суток
- В) 24 часа

Запиши один из природных объектов Всемирного наследия мира

\_\_\_\_\_

Подпиши названия животных и растений. Напиши, что ты знаешь об их численности в мире.



\_\_\_\_\_



Заполни таблицу.

Экологическая проблема	Пути решения проблемы
Большое количество мусора	

Напиши название заповедника, расположенного на территории Вологодской области:

\_\_\_\_\_

Какая форма земной поверхности преобладает в Вологодской области?

- А) Равнинная
- Б) Горная

Какие горы протянулись с севера на юг через всю Россию?

- А) Алтайский
- Б) Уральские
- В) Кавказские

Узнай по описанию.

Эта равнина – величайшая в мире. Её поверхность не совсем ровная. Здесь есть низменности, возвышенности, холмы.

- А) Восточно-Европейская равнина
- Б) Западно-Сибирская равнина
- В) Среднесибирское плоскогорье.

Самая крупная река Восточно-Европейской равнины - это ...

- А) Волга;
- Б) Енисей;
- В) Дон;
- Г) Кубань.

Отметь озёра Вологодской области:

- Белое
- Воже
- Ладожское
- Кубенское
- Байкал
- Сухона

Отметь океаны, моря которых омывают берега России.

- Атлантический
- Тихий
- Индийский
- Северный Ледовитый

Как располагаются природные зоны России с севера на юг?

- А) ледяная зона, зона лесов, зона тундры, зона пустыни, зона степей
- Б) ледяная зона, зона степей, зона тундры, зона пустыни, зона лесов
- В) ледяная зона, зона тундры, зона лесов, зона степей, зона пустынь

Как изменяется продолжительность лета от ледяной зоны к зоне степей?

- А) продолжительность лета увеличивается
- Б) продолжительность лета уменьшается

В) продолжительность лета от ледяной зоны к зоне лесов не меняется

Укажи природную зону для каждой цепи питания.

- А) Растения – суслики – змеи
- Б) Ягель – олень – волк
- В) Водоросли – рачки – рыбы – тюлени
- Г) дуб – сойка – сова

Напиши 2-3 достопримечательности Вологодской области

Напиши фамилии 2-3 знаменитых земляков и их заслуги

---

Выбери из списка объекты Всемирного культурного наследия

- А) водопад Виктория
- Б) остров Пасхи
- В) озеро Байкал

Какие народные промыслы Вологодского края ты знаешь?

Напиши

---

---

---

Почему Конституция называется основным законом нашей страны?

- А) Других сборников законов не существует
- Б) Все остальные законы не должны ей противоречить
- В) Этот закон был принят на общем собрании Организации Объединенных наций

Найдите неверное утверждение.

- А) Гражданин России имеет право участвовать в выборе президента РФ.
- Б) Мужчина, достигший 18 лет, обязан служить в Вооружённых силах России.
- В) Гражданин имеет право на управление страной.
- Г) Ребёнок, не достигший 18 лет, не является гражданином страны.

Запиши фамилию, имя и отчество действующего президента России

---

Отметь, какой праздник не является государственным.

- День России
- День Конституции
- Рождество
- День Государственного флага

Обозначь на ленте времени исторические события.

- А) 988 год – год Крещения Руси
- Б) 1240 год- Невская битва
- В) 1941 год – начало Великой Отечественной войны

ДО Н. Э.                      Н. Э.

.....0.....

.....

26. Соедини исторического имя исторического деятеля и его заслуги Крещение Руси М.И.  
 Кутузов  
 Основание Москвы Александр  
 Невский  
 Ледовое побоище князь Владимир  
 Отечественная война с армией Наполеона Юрий Долгорукий

27. Где может сесть друг, если он хочет покататься с тобой на велосипеде?  
 на багажнике велосипеда;  
 на раме велосипеда;  
 можно сесть на раму или багажник;  
 нигде нельзя.

28. Вспомни и запиши две опасные привычки, которые наносят вред здоровью  
 А) ;  
 Б) ;

Кодификатор проверяемых требований

№ задания	Контролируемое знание/умение	Уровень сложности	Макс. балл
1	Различать космические объекты	Б	2
2	Знать причины смены времен года на Земле	Б	1
3	Знать о следствиях вращения Земли вокруг своей оси.	Б	1
4	Приводить примеры объектов всемирного природного наследия в России и за рубежом	п	2
5	Знать растения и животных, занесенных в Красную книгу России и мира	Б	2
6	Определять пути решения экологических проблем	Б	2
7	Знать объекты охраны своего края	Б	1
8	Знать основные формы поверхности своего края	б	1
9	Знать основные формы поверхности России	Б	1
10	Узнавать по описанию природные объекты	Б	2
11	Знать крупные водные объекты России	Б	1
12	Знать крупные водные объекты своего края	Б	2
13	Знать океаны и моря, омывающие Россию	б	2

14	Знать природные зоны России	Б	1
15	Использовать знания о взаимосвязях в природе для объяснения смены природных зон	Б	1
16	Знать представителей растений и животных природных зон России	Б	2
17	Знать достопримечательности родного края	Б	2
18	Знать знаменитых соотечественников, в т.ч. родного края	Б	2
19	Знать объекты Всемирного культурного наследия	Б	1
20	Знать народные промыслы родного края	б	2
21	Знать об основном законе РФ	Б	1
22	Знать основные права и обязанности гражданина РФ	Б	1
23	Знать ФИО президента РФ	Б	1
24	Знать отличительные особенности государственного праздника	Б	1
25	Уметь отмечать на ленте времени исторические события	п	2
26	Соотносить исторические события и исторических деятелей	б	2
27	Знать правила безопасного поведения велосипедиста	б	1
28	Определять вредные привычки	б	2
		ИТОГО:	42

#### ОЦЕНКА ВЫПОЛНЕНИЯ ОТДЕЛЬНЫХ ЗАДАНИЙ И РАБОТЫ В ЦЕЛОМ

Задание с единственным выбором варианта ответа базового уровня считается выполненным, если выбранный обучающимися номер ответа совпадает с верным ответом. Все задания с выбором единственного варианта ответа оцениваются в 1 балл. Если выбрано более одного ответа, то задание считается выполненным неверно.

Задания на выбор всех существующих правильных ответов оцениваются в 2 балла, если верно указаны все элементы ответа, в 1 балл, если допущена одна ошибка в указании одного из элементов ответа, и в 0 баллов, если допущено более одной ошибки.

Задания на соответствие оцениваются в 2 балла, если верно указаны все элементы ответа, в 1 балл, если допущена одна ошибка в указании одного из элементов ответа, и в 0 баллов, если допущено более одной ошибки.

Задание с развернутым ответом оценивается экспертом с учетом правильности и полноты ответа. Максимальный первичный балл за эти задания составляет 2 балла.

Качество освоения программы	Уровень достижений	Отметка в системе «зачтено – не зачтено»
90 - 100 %	высокий	зачтено
66 – 89 %	выше среднего	зачтено
50 – 65 %	средний	зачтено
меньше 50 %	ниже среднего	не зачтено

Оценочные и методические материалы по ОРКСЭ

Тест №1. по теме: «Россия — наша Родина»

Полное название нашей страны:

- а) Москва
- б) Российская Федерация

в) Россия

Почему нашу страну мы называем отечеством:

- а) это наш родной дом
- б) наши отцы, деды и прадеды и их предки учились, работали и защищали свою землю
- в) потому что родились и живём в ней.

Дай толкование слову «отечество»

- а) страна наших пап, мам
- б) родная страна отцов и предков
- в) Россия

Дай толкование слову «Родина»

- а) родная сторона
- б) любимая сторона
- в) великая страна

Материальный мир — это

а) информация из книг, журналов, СМИ

б) вещи, предметы, явления природы, которые нас окружают

в) явления природы, которые нас окружают

Духовный мир — это

а) знания и информация из различных источников, которые мы видим

б) знания и информация из различных источников, отношения между людьми

в) вещи и предметы

С духовным миром вы знакомитесь в школе на уроках при чтении учебников и дополнительной литературы — это называется:

а) миром знаний

б) миром умений и навыков

в) миром культуры

Духовный мир отражается в человеке и образует:

а) состояние души

б) внутренний мир человека

в) интересы человека

Религия определяет внутренний мир человека как:

а) познания человека

б) душу человека

в) увлечения человека

Человек в зависимости от состояния своего внутреннего мира может радоваться или огорчаться, быть спокойным или тревожным, создавать что-то нужное и новое. Это зависит от:

а) как ты наполняешь свой внутренний мир

б) как ты наполняешь свой внутренний мир и как строишь отношения с другими людьми

в) как ты относишься к окружающей тебя природе и людям

Во внутреннем и внешнем мире есть:

а) только добро, красота, тепло, уют, любовь

б) только зло, ненависть, опасность

в) есть добро и зло, любовь и ненависть, красивое и безобразное

Культурные традиции — это

а) народные праздники

б) богатство нашей многонациональной страны

в) морально — этические нормы

Особое место среди культурных традиций занимают:

а) народные праздники и ритуалы

б) мораль общества

в) религиозные культуры и морально-этические нормы

Если человек следует культурным традициям своей страны, то:

а) может сделать свой внутренний мир чистым, светлым, радостным

б) будет востребован со своими знаниями в обществе в) его будут все любить и прислушиваться к советам

Что вы вносите в понятие «народы России»:

а) все люди на Земле

б) люди всех национальностей, живущих в Москве

в) люди живущие в России

Как мы должны относиться к традициям своей Родины:

а) соблюдать все традиции

б) уважать, гордиться и беречь

в) кто как хочет

Приведи примеры традиций принятых в обществе

---

---

Приведи примеры традиций принятых в вашей семье

---

Какие ценности лежат в основе традиций вашей семьи

---

Тест № 2 «Культура и религия»

Что такое религия:

- а) одна из форм народных традиций народа
- б) необходимая часть для всех людей
- в) важнейшая часть большинства духовных традиций

Сегодня религией называют:

а) различные верования людей, поведение людей в повседневной жизни, участие в религиозных действиях

- б) участие в религиозных действиях
- в) посещение храмов и церквей

Ритуалы — это

- а) действия, которые должны связывать, соединять людей с миром богов и духов
- б) праздники, на которых люди общаются друг с другом
- в) действия направленный на познание нового и интересного

Ритуалы - это

- а) участие в праздниках
- б) участие в современных шествиях и гуляньях
- в) участие людей в религиозных действиях

Первобытные верования - это

- а) верования людей, основанные на старых понятиях
- б) верования самых древних людей
- в) верования, которые нам уже не интересны

Древние религии — это

- а) верования, которые возникли в Египте, Индии, Греции. Риме
- б) верования, которые возникли в Древнем Китае
- в) верования, которые возникли в Древней Руси

Традиционные верования — это

- а) верования, в которые веруют все люди
- б) верования, которые возникли в XX веке
- в) верования, которые сохранились с древности до наших дней

Национальные религии — это

- а) религии, которые создали народы и принадлежат одному народу

- б) религии, которые создали несколько групп национальностей
- в) религии, которые относятся к людям нескольких национальностей

Мировые религии — это

- а) религии, в которых верующие живут в разных странах и принадлежат к разным народам
  - б) все религии мира вместе
  - в) это любая религия мира
- Перечисли мировые религии мира

---

В России с незапамятных времен существуют разные религии, но большинство

Индуизм — это верование

- а) индейцев
- б) индусов
- в) евреев

Иудаизм — это верование

- а) евреев
- б) индусов
- в) русских

Какие религии мира считаются традиционными религиями России?

Что значит вести религиозный образ жизни:

- а) верить в Бога
  - б) верить в Бога и выполнять религиозные обряды
  - в) выполнять религиозные обряды, которые нравятся
- Почему одни религии называются мировыми, а другие национальными?

---

17. Где проживают крупнейшие народы нашей страны?

---

18. Какие религии они исповедуют?



Тест № 3 «Культура и религия» (к уроку 3)

Внесла ли религия свой вклад в культуру?

- а) да
- б) нет

Что такое культура?

- а) это материальные ценности, которые создает человек на протяжении всей истории
- б) это материальные и духовные ценности, которые создает человек на протяжении всей истории
- в) это духовные ценности, которые создает человек на протяжении всей истории

Приведите конкретные примеры материальных ценностей культуры

---

---

Приведите конкретные примеры духовных ценностей культуры

---

---

---

К памятникам духовной культуры мы относим:

- а) идеи и образы, которые создали художники, писатели, зодчие...  
, а также понятия, нравственные нормы поведения человека, религии
- б) памятники известным людям страны, которые украшают скверы и площади нашей страны
- в) только те идеи, образы и нормы поведения людей, которые имеют конкретное отношение к поведению во время религиозных обрядов

6. Почему многие памятники материальной и духовной культуры возникли в связи с религией и необходимы для ее существования?

- а) в каждой религии так захотелось верующим людям
- б) в каждой религии необходимо было иметь специальное место для совершения ритуалов
- в) в каждой религии верующим захотелось построить самые красивые и запоминающиеся здания

7. Влияние религии на культуру. Как религия нашла отражение в музыке, живописи, повседневном поведении и речи? Приведи примеры по всем четырем направлениям:

Тест № 3 «Священные сооружения» (к уроку № 12, 13)

Религиозные обряды (действия, ритуалы) способствуют закреплению в сознании верующих соответствующих религиозных представлений, формированию религиозного самосознания и укреплению веры в потусторонние силы.

Какие сооружения верующие считают священными:

- а) это постройки, в которые ходят люди
- б) это сооружения, в которых верующие совершают ритуальные действия
- в) это сооружения, к которым люди объединяются для каких-либо целей

Каково назначение священных сооружений верующих:

- а) для совместного участия в ритуалах
- б) для совместного проведения досугов
- в) для совместного празднования значимых событий

Скиния — это:

- а) здание у древних племен для проведения ритуальных обрядов
- б) место у древних индусов для общения с Буддой
- в) переносной шатер у древних евреев для молитв богам и принесения жертв богам

Стоунхендж - это:

- а) самое крупное древнее сооружение из камней для молитв
- б) самое крупное сооружение для молитв в Англии
- в) собранные вместе и поставленные в определенном порядке сооружения из камней

Как называется знаменитое сооружение, которое построили древние иудеи в Иерусалиме?

Синагоги — это

- а) «дома свиданий» для совместного чтения книг
- б) «дома собраний» для совместных молитв и чтение Священного писания
- в) «сооружения древних иудеев для молитв

Различаются синагоги по своему внутреннему устройству: а) да

б) нет

Сколько фитилей всегда должно быть в миноре:

а) 7

б) 8

в) 5

Катакомбы — это

- а) каменные коридоры
- б) подземные гробницы
- в) захоронения древних иудеев

Как называются христианские храмы?

Алтарь — это

Иконостас — это

Иконы — это

Фрески — это

Что венчает кровлю почти всех христианских храмов?

Какое сооружение часто примыкает к храму?

Мечеть - это

Минарет — это

Мекка — это

Ниша (михраб) — это

Кто руководит молитвой в мечети?

Есть ли в мечети картины, скульптуры и изображения живых существ? а) да

б) нет

Какие условия должен соблюдать верующий мусульманин, когда заходит в мечеть для молитвы?

---

---

---

Как был похоронен Будда?

а) забальзамирован

б) захоронен в земле

в) сожжен на погребальном костре

Пагода — это

#### «ОСНОВЫ МИРОВЫХ РЕЛИГИОЗНЫХ КУЛЬТУР» (итоговый тест)

1. Какие религии являются традиционными религиями России?

а) Христианство и ислам

б) иудаизм, христианство, ислам и буддизм в) ислам и буддизм

Установите соответствия с помощью стрелок

2. Церковь	христианство	3. Икона	христианство			
синагога	ислам	арабеска	буддизм			
мечеть	иудаизм	мандала	Ислам			
4. Ступа	ислам	5. Мантра	христианство			
тфилин	иудаизм	таинства	ислам			
минарет	буддизм	намаз	буддизм			
6. Ислам	Аллах	7. Лама	ислам	Будда	раввин	иудаизм
буддизм	Троица	священник	буддизм			
иудаизм	Мессия	имама	христианство			

8. Имам	учитель	9. Библия	«книги»
епископ	надсматривающий	Типитака	«благая весть»
лама	высший	Евангелие	«три корзины»
раввин	предводитель	Коран	«чтение»

Цель жизни христианина -

- а) достичь nirваны б) обрести спасение
- в) заработать хорошую карму

Главное религиозное предназначение иудеев — сохранение

- а) Завета с Богом б) Ковчега Завета

Пятикратная ежедневная молитва мусульманина — это

- а) хадж б) намаз

Непослушание Адама и Евы Богу, описанное в Библии, называют

- а) ошибкой
- б) грехопадением

Что в переводе с греческого означает слово «христос»?

- а) Помазанник б) Спаситель в) Бог

Как переводится название одной из мировых религий — ислам?

- а) правильная вера

- б) смирение перед Богом

- в) единобожие

Что означает слово «будда»?

- а) учитель

- б) просветлённый в) мудрый

Слово «религия» произошло от латинского слова, которое означает

- а) служить

- б) связывать, соединять

- в) поклоняться

Подчеркните слова, относящиеся к Священному Писанию христиан

Типитака, Веды, Евангелие, Новый Завет, Коран, Апокалипсис

Подчеркните слова, относящиеся к Священному Писанию мусульман

Коран, Танах, Пятикнижие, суры, Евангелие, Пророк Мухаммад

Подчеркните слова, относящиеся к Священному Писанию буддистов

Пророк Мухаммад, Коран, Три корзины, Евангелие, Типитака, пальмовые листья

Подчеркните слова, относящиеся к Священному Писанию иудеев

Пятикнижие, Евангелие, Суры, Веды, Танах, Пророки

В чём заключается «золотое правило» иудаизма?

а) Злые поступки не наказываются.

б) Не делай другому того, что ненавистно тебе самому.

в) Если будешь много работать — разбогатеешь.

В иудаизме, христианстве, исламе человек, совершивший грех —

а) погибнет, так как грех искупить нельзя

б) заработает плохую карму

в) может раскаяться и искупить грех

Буддисты считают, что достичь просветления можно

а) родившись человеком

б) родившись в мире богов

в) в любом рождении

В честь чего празднуется Песах?

а) В честь окончания годового чтения Торы. б) В честь окончания поста ЙомКипур.

в) В честь Исхода евреев из Египта.

Медитация — это

а) одна из благородных истин б) буддийская священная книга в) внутреннее сосредоточение  
Главный столп ислама — это

а) пост (рамадан)

б) священная война (джихад)

в) вера в Единого Бога (шахада)

С каким событием связан праздник Пасхи?

а) Весенний праздник мая б) Рождение Иисуса Христа

в) Христос воскрес из мёртвых

Буддисты считают, что сострадания достойны:

а) только люди

б) только животные

в) все живые существа

Какое утверждение принадлежит Иисусу Христу?

а) «Рай находится под ногами наших матерей».

б) «Люби ближнего твоего и ненавидь врага твоего».

в) «Не судите, да не судимы будете».

К какой традиционной религии России относятся эти слова? Запишите.

Пагода, Гаутама, мандала, Дончод, бодхисатва, нирвана -

Хафизы, хадж, закят, Кааба, Курбан-байрам, Мекка -

Менора, кипа, Иерусалим, Суккот, маца, скриж и -

Алтарь, фреска, Рождество, распятие, послушник, Евхаристия -

Качество освоения программы	Уровень достижений	Отметка в системе «зачтено – не зачтено»
90 - 100 %	высокий	зачтено
66 – 89 %	выше среднего	зачтено
50 – 65 %	средний	зачтено
меньше 50 %	ниже среднего	не зачтено

## V Методические материалы

Карта наблюдений на уроке  
характеризующего его с позиций деятельностного подхода  
(наличие (+) или отсутствие (-) показателя)

Показатель	+/-
Учитель добивается, чтобы учащиеся самостоятельно сформулировали цель урока	
Учащиеся самостоятельно / совместно с учителем проектируют пути и средства достижения поставленных задач	
Учитель создаёт на уроке атмосферу сотрудничества и «ситуацию успеха»	
Содержание материала не даётся учащимся в готовом виде, а проектируется на уроке вместе с детьми: выделяется, обсуждается и моделируется	
Учитель обучает детей осуществлять рефлексивное действие (оценивать свою готовность, обнаруживать незнание, находить причины затруднений и т.п.)	
Используются разнообразные методы и приемы обучения, повышающие степень активности учащихся в учебном процессе.	
Учитель владеет технологией диалога, обучает учащихся ставить и адресовать вопросы.	
Сочетание фронтальных, индивидуальных, парных, групповых форм организации деятельности учащихся	
Учитель эффективно (адекватно цели урока) сочетает репродуктивную и проблемную формы обучения, учит детей работать по правилу и творчески.	
На уроке задаются задачи и четкие критерии самоконтроля и самооценки, происходит формирование контрольно-оценочной деятельности у обучающихся.	
Учитель добивается осмысления учебного материала всеми учащимися, используя для этого специальные приемы.	
Учитель стремится оценивать реальное продвижение каждого ученика, поощряет и поддерживает минимальные успехи.	
На уроке обеспечивается максимальное включение ученика в деятельность, возможность и необходимость проявить себя, взаимодействовать в команде	
Стиль, тон отношений, задаваемый на уроке, создают атмосферу сотрудничества, сотворчества, психологического комфорта.	
Организует учебное сотрудничество детей, совместно-распределительную деятельность при решении учебных задач, учит детей работе в группе	
Организуется рефлексия и самооценка учениками собственной учебной деятельности на уроке, соотносятся цель и результаты учебной деятельности	
Домашнее задание носит дифференцированный и вариативный характер	

## Примерный алгоритм представления опыта работы в рамках методической темы по самообразованию

«Педагог лишь до тех пор способен на самом деле воспитывать и образовывать, пока сам работает над своим собственным воспитанием и образованием»

А. Дистервег

Самообразование - это целенаправленная работа педагога по расширению и углублению своих теоретических знаний, совершенствованию имеющихся и приобретению новых профессиональных умений и навыков в свете современных требований педагогической и психологической наук.

1. Приступая к работе по профессиональному самосовершенствованию педагог должен иметь данные анализа своей работы за определенный период и его объективную оценку. Начните изучение своего опыта с выявления проблемы. Лучше определиться с одной проблемой, это даст отправную точку к представлению вашего опыта. Чем конкретнее проблема, тем легче она решается. Проблема, лежащая в основе педагогического опыта, должна быть актуальной и практически значимой.

Чтобы выйти на проблему необходимо выделить противоречия, которые побудили пересмотреть свои взгляды на преподавание предмета. Для этого стоит проанализировать, какие сегодня требования предъявляет государство, общество, родители к системе образования в целом и к ученику, воспитаннику в частности, к качеству и результатам обучения, к организации у/в процесса, к современному уроку и т.д. и соотнести это с реально существующей ситуацией.

2. Очень важно продумать название методической темы по самообразованию, так как оно задает рамки работы, корректно и четко её сформулировать. Помните, тема отражает проблему, решаемую педагогом, а также объект и предмет, на которые направлена деятельность, организованная в опыте. Объектом, как правило, являются школьники (обучающиеся, воспитанники), а предметом то, что у них формируется, развивается, воспитывается в процессе реализации данного опыта.

Темы для самообразования могут подбираться с учетом индивидуального опыта и профессионального мастерства каждого педагога. Они всегда связаны с прогнозируемым результатом (что мы хотим изменить) и направлены на достижение качественно новых результатов работы.

Как правило, методическую тему по самообразованию выбирают на основе либо выявленных в ходе педагогической деятельности затруднений, противоречий (проблем), либо данная тема является предметом особого интереса педагога.

3. Осуществите процесс целеполагания. Помните: цель – это предполагаемый результат (к чему же я стремлюсь), цель должна быть выполнимой, реалистичной. Задачи исходят из цели, они «помогают» достичь запланированного результата.

4. Поставленные задачи должны найти отражение в этапах работы над методической темой, включающие в себя основные виды деятельности и мероприятия. Самообразование педагога многогранно и многопланово. Основными направлениями саморазвития могут быть:

- изучение информационных источников по теме самообразования;
- участие в разработке программно- методического обеспечения образовательного процесса;
- разработка КИМ для оценки образовательных результатов;
- создание банка дидактических материалов;
- разработка технологических / маршрутных листов;
- организация внеурочной деятельности;



- организация проектно-исследовательской деятельности;
- участие в методической работе в образовательном учреждении (проведение открытых уроков, мастер-классов, педагогические советы, методические недели, педагогические чтения и т.д.)
- участие в работе городского методического объединения, творческих групп и предметно-методических комиссий;
- очная курсовая подготовка;
- дистанционные курсы повышения квалификации, конференции, семинары, вебинары; - очные и дистанционные конкурсы педагогического мастерства;
- посещение уроков коллег, обмен мнениями по вопросам организации занятий, содержания обучения, методов преподавания;
- теоретическая разработка и практическая апробация разных форм уроков, внеклассных мероприятий и учебных материалов.

- сетевые педагогические сообщества и др. Возможно табличное представление материала:  
 5. Дайте краткий анализ литературных данных, которые вы изучили в процессе работы над данной методической темой.

При использовании научных концепций или теорий непременно сошлитесь на них, и ваша работа от этого только выиграет. Важно отразить, на какие научные исследования вы опираетесь, кто из учёных, ведущих практиков в поисках более успешного обучения и воспитания детей, был вашим предшественником. Всё это подчеркнёт вашу компетентность в данном вопросе.

6. Исходя из поставленных задач, раскройте содержание своей педагогической деятельности, покажите технологичность образовательного процесса. Для этого используют формулу: цель (для чего?) - содержание (что?) - методы, средства (как?) - результат (какой?).

Педагогическая технология – это мастерство и искусство преподавания. Продемонстрируйте то, как на практике в работе с детьми реализуете поставленные задачи для достижения определенной цели.

Постарайтесь проанализировать то, что вам удалось сделать в рамках работы над методической темой и что именно дало положительный результат. В опыте следует отразить, зафиксировать оригинальные приемы, методы, средства обучения, творческие находки, которые вы используете в своей практической деятельности.

Попробуйте в этом разделе, кроме описания используемых методов, форм, способов, технологий выделить факторы успешности, которые содержатся в системе вашей работы. Например:

- постановка целей (задач) обучения, воспитания;
- формирование у учащихся положительной мотивации, создание комфортных условий обучения;
- применение эффективной методики объяснения (закрепления, отработки и т.д.) нового материала, контроля знаний учащихся и т. д.;
- методы, приемы, формы, средства системы вашей педагогической деятельности;
- педагогические технологии, применяемые в образовательном процессе;
- специально подобранный дидактический материал для контрольно- оценочной деятельности и т. д.

7. Проанализируйте результаты работы в рамках методической темы с точки зрения их соответствия целям деятельности. Анализировать результаты целесообразней по специально отобраным критериям и показателям. После того как определены критерии и показатели для оценки результатов, подбирается диагностический инструментарий, т.е. описываются методы оценки – это способы сбора данных о результатах, полученных в ходе реализации данного педагогического опыта, которые позволят определить, в какой степени достигнут тот или иной результат. Самым распространенным методом является

анкетирование целевой группы до и после применения опыта. Можно предложить самостоятельно разработанный диагностический инструментарий для оценки результативности своего опыта.

Оцените качество результатов вашей деятельности (какие из поставленных целей достигаются и в чем конкретно это выразилось; результаты успеваемости и качества обучения, участие в олимпиадах, конференциях, конкурсах, результаты экзаменов, выбор предмета для сдачи экзамена по выбору; удовлетворенность обучающихся организацией учебного процесса, повышение уровня и характера мотивации; данные, свидетельствующие о развитии учащихся, результаты личных исследований и т.д.).

8.Обобщите самоанализ, отметив сильные и слабые стороны вашей деятельности, а также возможности ее совершенствования. Укажите, что вас тревожит и препятствует более качественной работе.

Отметьте средства, возможности (ресурсы) для создания оптимальных условий педагогической деятельности, определите дальнейшие перспективы работы.

### Схема анализа урока с позиций здоровьесбережения

Критерии	Степень применения		
	2б.	1 б.	0 б.
1. Гигиенические условия в классе-кабинете (чистота, температура и свежесть воздуха; рациональность освещения класса и доски, наличие/отсутствие монотонных, неприятных звуковых раздражителей и т.п.)			
2. Число видов учебной деятельности, используемых учителем (опрос учащихся; письмо; чтение; слушание; рассказ; рассматривание наглядных пособий; ответы на вопросы; решение примеров, задач; практические занятия и др.) <i>Нормой считается 4-7 видов за урок. Однообразие урока способствует утомлению школьников. Частые смены одной деятельности на другую требуют от учащихся дополнительных адаптационных усилий. Это также способствует росту утомляемости</i>			
3. Средняя продолжительность и частота чередования различных видов учебной деятельности. <i>Ориентировочная норма – 7-10 минут</i>			
4. Число использованных учителем видов преподавания (словесный; наглядный; аудиовизуальный; самостоятельная работа др.) <i>Норма – не менее трёх за урок.</i>			
5. Чередование видов преподавания не позже чем через 10-15 минут.			
6. Использование методов, способствующих активизации инициативы			

и творческого самовыражения учащихся, которые позволяют им реально превратиться из «потребителей знаний» в субъектов деятельности по их получению и созиданию: <i>метод свободного выбора</i> (свободная беседа, выбор действия, его способа, выбор приёмов взаимодействия, свобода творчества и т.д.); <i>активные методы</i> (ученики в роли учителя, обучение действием, обсуждение в группах, ролевая игра, дискуссия, семинар, ученик как исследователь и др.); <i>методы, направленные на самопознание и развитие</i> (интеллекта, эмоций, общения, воображения, самооценки и взаимооценки) и др.			
--	--	--	--

7. Длительность применения технических средств обучения в соответствии с гигиеническими нормами. (Норма – 8-			
8. Умение учителя использовать возможности показа видеоматериалов для инициирования дискуссии, обсуждения, привития интереса к познавательным программам, то есть для взаимосвязанного решения как учебных, так и воспитательных задач.			
9. Позы учащихся и их чередование в зависимости от характера выполняемой работы.			
10. Физкультминутки и физкультпаузы, которые сегодня являются обязательной составной частью урока. <i>Норма – на 15-20 минут урока по 1 минуте из 3-х лёгких упражнений с 3-4 повторениями каждого.</i> Необходимо обратить внимание на их содержание и продолжительность, а также на эмоциональный климат во время выполнения упражнений и наличие у школьников желания их выполнять.			
11. Положительной оценки заслуживает включение в содержательную часть урока вопросов, связанных со здоровьем и здоровым образом жизни: (формирование отношения к человеку и его здоровью как к ценности; выработка понимания сущности здорового образа жизни: выработка индивидуального способа безопасного поведения, обсуждения разных возможностей и последствий выбора того или иного поведения). Умение учителя выделить и подчеркнуть в большинстве тем вопросы, связанные со здоровьем, является одним из критериев его педагогического профессионализма			
12. Наличие у учащихся мотивации к учебной деятельности на уроке (интерес к занятиям; стремление больше узнать; радость от активности; интерес к изучаемому материалу).			
13. Благоприятный психологический климат на уроке, который также служит одним из показателей успешности его проведения (заряд позитивных эмоций, полученных школьниками и самим учителем, и <u>наоборот</u> , наличие стрессов, хроническое психофизическое напряжение, продуцирование отрицательных эмоций проявления как со стороны учителя, так и учеников).			
14. Наличие на таком уроке микроконфликтов между учителем и учащимися (из-за нарушений дисциплины; несогласия с отметкой; проявление дискомфортных состояний). Умение учителя предупредить такие эмоционально-негативные «всполохи», грамотно их нейтрализовать без нарушения работы всего класса – отражение его способности управлять учебным процессом,			

Оценка уровня реализации урока с позиций здоровьесбережения:

высокий – от 38 до 27 б.; средний – от 26 до 19 б.; низкий – менее 19 баллов

## VI ПРИЛОЖЕНИЕ

### 1. Способы оценки планируемых результатов по классам и учебным предметам

#### Оценка планируемых результатов по учебному предмету «Математика» за 1 класс

<u>Номер оценочной процедуры</u>	<u>Проверяемые умения (критерии оценки)/ планируемые результаты</u>	<u>Форма оценивания</u>	<u>Примерная дата проведения</u>
<b>«Математика»</b>			
1	Различать число и цифру. Читать, записывать, сравнивать, упорядочивать числа от 0 до 20. Пересчитывать различные объекты, устанавливать порядковый номер объекта. 1. Находить числа, большее или меньшее данного числа на заданное число.	Устный опрос (игра)	В течение года
2	Сравнивать объекты по длине, устанавливая между ними соотношение «длиннее – короче», «выше – ниже», «шире – уже»; устанавливать между объектами соотношения: «слева – справа», «спереди – сзади», «между»;	Устный опрос  Экскурсия	сентябрь
3	Распознавать геометрические фигуры: круг, треугольник, прямоугольник (квадрат), отрезок; распознавать верные (истинные) и неверные (ложные) утверждения относительно заданного набора объектов/предметов;	Практическая работа	октябрь
4	Выполнять арифметические действия сложения и вычитания в пределах 20 (устно и письменно) без перехода через десяток. Называть и различать компоненты действий сложения (слагаемые, сумма) и вычитания (уменьшаемое, вычитаемое, разность)	Математический диктант, устный опрос; скорость счёта	Апрель-май
5	Измерять длину отрезка (в см), чертить отрезок заданной длины;	Практическая работа	ноябрь
6	Решать текстовые задачи в одно действие на сложение и вычитание: выделять условие и требование (вопрос); сравнивать два объекта (числа, геометрические фигуры);	Практическая работа	ноябрь-декабрь
7	Сравнивать два объекта (числа, геометрические фигуры);	Работа в парах	декабрь
8	Различать строки и столбцы таблицы, вносить данное в таблицу, извлекать данное или данные из таблицы;	Практическая работа	февраль
9	Находить числа, большее или меньшее данного числа на заданное число;	Работа в парах	март

	распределять объекты на две группы по заданному основанию.		
10.	<ul style="list-style-type: none"> <li>- проверка умений выполнять арифметические действия сложения и вычитания в пределах 20 без перехода через десяток;</li> <li>- решать текстовые задачи в одно действие на сложение и вычитание: выделять условие и требование (вопрос);</li> <li>- умение сравнивать натуральные числа;</li> <li>- измерять длину отрезка (в см), чертить отрезок заданной длины;</li> <li>- записывать числа от 0 до 20 в порядке возрастания и убывания.</li> </ul>	Комбинированная контрольная работа	апрель
11	Группировать объекты по заданному признаку, находить и называть закономерности в ряду объектов повседневной жизни;	Устный опрос (игра)	май
<b>Оценка планируемых результатов по учебному предмету «Русский язык» за 1 класс</b>			
1	Правильно списывать (без пропусков и искажений букв) слова и предложения, тексты объёмом не более 25 слов.	Списывание	апрель
2	<p>Различать слово и предложение; вычленять слова из предложений. Вычленять звуки из слова.</p> <p>Различать гласные и согласные звуки (в том числе различать в словах согласный звук [й'] и гласный звук [и]).</p> <p>Различать ударные и безударные гласные звуки.</p> <p>Различать согласные звуки: мягкие и твёрдые, звонкие и глухие (вне слова и в слове).</p> <p>Различать понятия «звук» и «буква».</p> <p>Определять количество слогов в слове; делить слова на слоги (простые случаи: слова без стечения согласных); определять в слове ударный слог.</p> <p>Обозначать на письме мягкость согласных звуков буквами е, ё, ю, я и буквой ь в конце слова;</p> <p>Писать аккуратным разборчивым почерком без искажений прописные и строчные буквы, соединения букв, слова.</p> <p>Применять изученные правила правописания: раздельное написание слов в предложении; знаки препинания в конце предложения: точка, вопросительный и восклицательный знаки; прописная буква в</p>	Диктант с грамматическими заданиями	апрель

	<p>начале предложения и в именах собственных (имена и фамилии людей, клички животных); перенос слов по слогам (простые случаи: слова из слогов типа «согласный + гласный»); гласные после шипящих в сочетаниях жи, ши (в положении под ударением), ча, ща, чу, щу; непроверяемые гласные и согласные (перечень слов в орфографическом словаре учебника).</p> <p>Писать под диктовку (без пропусков и искажений букв) слова, предложения из 3-5 слов, тексты объёмом не более 20 слов, правописание которых не расходится с произношением.</p> <p>Находить и исправлять ошибки на изученные правила, описки.</p> <p>Читать вслух и про себя (с пониманием) короткие тексты с соблюдением интонации и пауз в соответствии со знаками препинания в конце предложения.</p>		
3	<p>Правильно называть буквы русского алфавита; использовать знание последовательности букв русского алфавита для упорядочения небольшого списка слов.</p> <p>Понимать прослушанный текст.</p> <p>Находить в тексте слова, значение которых требует уточнения.</p> <p>Составлять предложение из набора форм слов.</p> <p>Устно составлять текст из 3-5 предложений по сюжетным картинкам и на основе наблюдений.</p> <p>Использовать изученные понятия в процессе решения учебных задач.</p>	Устный опрос	В течение года
<b>Оценка планируемых результатов по учебному предмету «Литературное чтение» за 1 класс</b>			
<u>1</u>	<ol style="list-style-type: none"> <li>1. Умение читать по слогам и целыми словами.</li> <li>2. Умение осмысливать цели чтения.</li> <li>3. Умение извлекать необходимую информацию из прочитанного текста.</li> <li>4. Умение на основе сопоставления текста и формулировки задания восстановить содержание и/или событийный ряд.</li> </ol>	<u>Комплексная работа.</u>	<u>Май</u>

	5. Умение дать ответ в виде комментария по прочитанному тексту или в виде формы речевого этикета; умение записать ответ в свободной форме (1— 2 предложения).		
<b>Оценка планируемых результатов по учебному предмету «Окружающий мир» за 1 класс</b>			
1	Называть себя и членов своей семьи по фамилии, имени, отчеству, профессии членов своей семьи, домашний адрес и адрес своей школы; проявлять уважение к семейным ценностям и традициям, соблюдать правила нравственного поведения в социуме и на природе.	Творческая работа	Сентябрь
2	Воспроизводить название своего населённого пункта, региона, страны.	Устный ответ	Сентябрь
3	Приводить примеры культурных объектов родного края, школьных традиций и праздников, традиций и ценностей своей семьи, профессий.	Обучающая игра	Октябрь
4	Различать объекты живой и неживой природы, объекты, созданные человеком, и природные материалы, части растений (корень, стебель, лист, цветок, плод, семя), группы животных (насекомые, рыбы, птицы, звери).	Викторина	Ноябрь
5	Описывать на основе опорных слов наиболее распространённые в родном крае дикорастущие и культурные растения, диких и домашних животных; сезонные явления в разные времена года; деревья, кустарники, травы; основные группы животных (насекомые, рыбы, птицы, звери); выделять их наиболее существенные признаки.	Устный ответ	Ноябрь
6	Применять правила ухода за комнатными растениями и домашними животными.	Практическая работа	Декабрь
7	Проводить, соблюдая правила безопасного труда, несложные групповые и индивидуальные наблюдения (в том числе за сезонными изменениями в природе своей местности), измерения (в том числе вести счёт времени, измерять температуру воздуха) и опыты под руководством учителя.	Практическая работа	Декабрь

8	Использовать для ответов на вопросы небольшие тексты о природе и обществе.	Устный ответ	Январь
9	Оценивать ситуации, раскрывающие положительное и негативное отношение к природе; правила поведения в быту, в общественных местах.	Устный ответ	Февраль
10	Соблюдать правила безопасности на учебном месте школьника; во время наблюдений и опытов; безопасно пользоваться бытовыми электроприборами.	Устный ответ	Февраль
11	Соблюдать правила использования электронных средств, оснащённых экраном. Соблюдать правила здорового питания и личной гигиены.	Викторина	Март
12	Соблюдать правила безопасного поведения пешехода.	Творческая работа	Апрель
13	Соблюдать правила безопасного поведения в природе.	Обучающая игра	Апрель
14	С помощью взрослых (учителя, родители) пользоваться электронным дневником и электронными ресурсами школы.	Устный ответ	Май

**Оценка планируемых результатов  
по учебному предмету «Изобразительное искусство» за 1 класс**

<u>1</u>	1. Умение работать в группе, договариваться, распределять роли. 2. Совершенствование навыка изображения пейзажа. 3. Развитие умения выбирать нужный цвет. 4. Умение творчески мыслить, воображать, фантазировать.	Практическая работа	май
----------	--	---------------------	-----

**Оценка планируемых результатов  
по учебному предмету «Технология» за 1 класс**

1	Правильно организовывать свой труд: своевременно подготавливать и убирать рабочее место, поддерживать порядок на нём в процессе труда; распознавать изученные виды материалов (природные), их свойства (цвет, фактура, форма, гибкость и другие). Применять правила безопасной работы с клеем.	Практическая работа	октябрь
2	Понимать смысл понятий «изделие», «деталь изделия», «образец», «заготовка», «материал», «инструмент»,	Практическая работа	ноябрь



	«приспособление», «конструирование», «аппликация»; с помощью учителя выполнять практическую работу и самоконтроль с опорой на образец, шаблон; эстетично и аккуратно выполнять отделку раскрашиванием, аппликацией; использовать для сушки плоских изделий пресс.		
3	Определять названия и назначение основных инструментов и приспособлений для ручного труда, использовать их в практической работе; выполнять задания с опорой на готовый план; точно придавать форму деталям и изделию лепкой с помощью пластических масс.	Практическая работа	декабрь
4	Определять наименования отдельных материалов (например, бумага, картон) и способы их обработки, выполнять доступные технологические приёмы ручной обработки материалов при изготовлении изделий; рассматривать и анализировать простые по конструкции образцы (по вопросам учителя), анализировать простейшую конструкцию изделия: выделять основные и дополнительные детали, называть их форму, определять взаимное расположение, виды соединения, способы изготовления.	Практическая работа	февраль
5	Применять правила безопасной работы ножницами и аккуратной работы с клеем; определять названия и назначение основных инструментов и приспособлений для ручного труда (линейка, карандаш, ножницы, шаблон, и другие), использовать их в практической работе. С помощью учителя выполнять практическую работу и самоконтроль с опорой на инструкционную карту	Практическая работа	март
6	Ориентироваться в наименованиях основных технологических операций: разметка деталей, выделение деталей, сборка изделия; выполнять разметку деталей сгибанием, по шаблону, на глаз, от руки, выделение деталей способами обрывания, вырезания и другое, сборку изделий с помощью клея, различать разборные и неразборные конструкции несложных изделий;	Практическая работа	апрель

	действовать по предложенному образцу в соответствии с правилами рациональной разметки (разметка на изнаночной стороне); уметь экономить материал при разметке.		
7	Эстетично и аккуратно выполнять отделку строчкой прямого стежка. Обслуживать себя во время работы: соблюдать порядок на рабочем месте, ухаживать за инструментами и правильно хранить их, соблюдать правила гигиены труда; применять правила безопасной работы ножницами, иглой	Практическая работа	май
8	Различать материалы и инструменты по их назначению.	Практическая работа	в течение учебного года
9	Понимать простейшие виды технической документации (рисунок, схема), конструировать и моделировать изделия из различных материалов по образцу, рисунку.	Практическая работа	в течение учебного года
10	Осуществлять элементарное сотрудничество, участвовать в коллективных работах под руководством учителя.	Практическая работа	в течение учебного года
11	Выполнять несложные коллективные работы проектного характера.	Практическая работа	в течение учебного года
<b>Оценка планируемых результатов по учебному предмету «Музыка» за 1 класс</b>			
1	<ol style="list-style-type: none"> <li>1. Умение различать элементы музыкального языка (тембр, ритм, мелодия и т.д.).</li> <li>2. Умение соотносить музыкальное произведение с их композитором.</li> <li>3. Понимать отличие народной музыки от композиторской.</li> </ol>	Тест на тему «Классическая музыка».	декабрь
2	<ol style="list-style-type: none"> <li>1. Умение определять на слух и называть народные музыкальные инструменты.</li> <li>2. Умение определять принадлежность музыкальных произведений к композиторскому или народному творчеству.</li> <li>3. Умение анализировать музыкальные произведения.</li> </ol>	Музыкальная викторина «Исполнители современной музыки».	апрель

	4. Умение различать музыкальные формы и жанры.		
3	<p>1. Воспринимать музыкальное искусство как отражение многообразия жизни, различать обобщённые жанровые сферы: напевность (лирика), танцевальность и маршевость (связь с движением), декламационность, эпос (связь со словом);</p> <p>2. Группировать народные музыкальные инструменты по принципу звукоизвлечения: духовые, ударные, струнные;</p> <p>3. Классифицировать звуки: шумовые и музыкальные, длинные, короткие, тихие, громкие, низкие, высокие;</p> <p>4. Различать элементы музыкального языка (темп, тембр, регистр, динамика, ритм, мелодия, аккомпанемент и др.), уметь объяснить значение соответствующих терминов;</p> <p>5. Определять характер, настроение музыкальных произведений духовной музыки, характеризовать её жизненное предназначение;</p> <p>6. Различать на слух принципы развития: повтор, контраст, варьирование.</p>	Лист достижений	Май

**Оценка планируемых результатов  
по учебному предмету «Литературное чтение на родном (русском) языке» за 1 класс**

№	Проверяемые умения (критерии оценки) планируемые результаты	Форма оценивания	Примерная дата проведения
1	<p>— осознавать значимость чтения родной русской литературы для познания себя, мира, национальной истории и культуры;</p> <p>— владеть элементарными приёмами интерпретации произведений русской литературы;</p> <p>— применять опыт чтения произведений русской литературы для речевого самосовершенствования: участвовать в обсуждении прослушанного/прочитанного текста;</p> <p>— использовать словарь учебника для получения дополнительной информации о значении слова;</p>	Устный опрос	февраль

2	читать наизусть стихотворные произведения по собственному выбору.	Устный опрос	апрель
---	---	--------------	--------

## 2 КЛАСС

### Оценка планируемых результатов по учебному предмету «Математика» за 2 класс

№	Проверяемые умения (критерии оценки ) планируемые результаты	Форма оценивания	Примерная дата проведения
1.	<ul style="list-style-type: none"> <li>- проверка умений выполнять арифметические действия сложения и вычитания в пределах 20 без перехода через десяток;</li> <li>- решать текстовые задачи в одно действие на сложение и вычитание: выделять условие и требование (вопрос);</li> <li>- умение сравнивать натуральные числа;</li> <li>- измерять длину отрезка (в см), чертить отрезок заданной длины;</li> <li>- записывать числа от 0 до 20 в порядке возрастания и убывания.</li> </ul>	Комбинированная контрольная работа	сентябрь
2	<p>Читать, записывать, сравнивать, упорядочивать числа в пределах 100.</p> <p>Находить число большее или меньшее данного числа на заданное число (в пределах 100), большее данного числа в заданное число раз (в пределах 20)</p>	Устный опрос. Математический диктант	Сентябрь
3	<p>Использовать при выполнении практических заданий единицы величин длины (сантиметр, дециметр, метр), массы (килограмм), времени (минута, час), стоимости (рубль, копейка).</p> <p>Определять с помощью измерительных инструментов длину, определять время с помощью часов.</p> <p>Сравнивать величины длины, массы, времени, стоимости, устанавливая между ними соотношение «больше или меньше на»</p>	Практическая работа	Октябрь
4	Различать и называть геометрические фигуры: прямой угол, ломаную, многоугольник	Устный опрос	Октябрь
5.	<ul style="list-style-type: none"> <li>- сравнивать величины длины, массы, времени, стоимости, устанавливая между ними соотношение «больше или меньше на»;</li> <li>- решать текстовые задачи в одно действие;</li> <li>- на бумаге в клетку изображать ломаную, многоугольник, чертить с помощью линейки прямоугольник с заданными длинами сторон;</li> </ul>	Комбинированная контрольная работа	октябрь

	<ul style="list-style-type: none"> <li>- выполнять измерение длин реальных объектов с помощью линейки;</li> <li>- находить длину ломаной, состоящей из двух-трёх звеньев.</li> </ul>		
6	<p>Находить общий признак группы математических объектов (чисел, величин, геометрических фигур); Находить закономерность в ряду объектов (чисел, геометрических фигур); сравнивать группы объектов (находить общее, различное) Обнаруживать модели геометрических фигур в окружающем мире</p>	<p>Практическая работа Устный опрос Работа в парах</p>	ноябрь
7	Выполнять арифметические действия: сложение и вычитание, в пределах 100 – устно и письменно	<p>Самостоятельная работа Устный опрос</p>	ноябрь
8.	<ul style="list-style-type: none"> <li>- выполнять арифметические действия: сложение и вычитание, в пределах 100;</li> <li>- решать текстовые задачи в одно действие;</li> <li>- представлять информацию в заданной форме;</li> <li>- на бумаге в клетку изображать прямоугольник с заданными длинами сторон;</li> </ul>	Комбинированная контрольная работа	ноябрь
9	Называть и различать компоненты действий умножения (множители, произведение), деления (делимое, делитель, частное);	Математический диктант	Декабрь
10.	<ul style="list-style-type: none"> <li>- устанавливать и соблюдать порядок при вычислении значения числового выражения (со скобками или без скобок), содержащего действия сложения и вычитания в пределах 100;</li> <li>- решать текстовые задачи в два действия: оформлять решение задачи в виде арифметического действия или действий, записывать ответ;</li> <li>- знание конкретного смысла умножения (множители, произведение)</li> </ul>	Комбинированная контрольная работа	декабрь
11	<p>Выполнять измерение длин реальных объектов с помощью линейки. Находить длину ломаной, состоящей из двух-трёх звеньев, периметр прямоугольника (квадрата); указывать числовые данные на рисунке (изображении геометрических фигур)</p>	Практическая работа	Январь
12.	<ul style="list-style-type: none"> <li>- выполнять арифметические действия сложение и вычитание в пределах 100;</li> <li>- умножение в пределах 50;</li> <li>- чертить с помощью линейки прямоугольник с заданными длинами сторон, находить периметр</li> </ul>	Комбинированная контрольная работа	Январь

	прямоугольника (квадрата); проверять правильность вычисления, измерения; указывать числовые данные на рисунке (изображении геометрических фигур).		
13	Представлять информацию в заданной форме: дополнять текст задачи числами, заполнять строку или столбец таблицы, составлять (дополнять) текстовую задачу	Практическая работа	февраль
14.	- устанавливать и соблюдать порядок при вычислении значения числового выражения (со скобками или без скобок), содержащего действия сложения и вычитания в пределах 100; - решать текстовые задачи в два действия; - чертить с помощью линейки прямоугольник, находить периметр; указывать числовые данные на рисунке (изображении геометрических фигур); проверять правильность вычисления, измерения.	Комбинированная контрольная работа	февраль
15.	Находить неизвестный компонент сложения, вычитания	Самостоятельная работа	март
16.	- находить неизвестный компонент сложения, вычитания; - выполнять арифметические действия: сложение и вычитание, в пределах 100; - умножение в пределах 50 с использованием таблицы умножения; - решать текстовые задачи в два действия: оформлять его в виде арифметического действия или действий, записывать ответ; - чертить с помощью линейки многоугольники, находить периметр.	Комбинированная контрольная работа	март
17	Умножение и деление в пределах 50 с использованием таблицы умножения	Устный счёт	апрель
18.	- решать текстовые задачи в одно-два действия: - устанавливать и соблюдать порядок при вычислении значения числового выражения (со скобками или без скобок), содержащего действия сложения и вычитания в пределах 100; - выполнять арифметические действия: сложение и вычитание, в пределах 100, умножение в пределах 50 с использованием таблицы умножения; - сравнивать величины длины, массы, времени, стоимости, устанавливая между ними соотношение «больше или меньше на»;	Комбинированная контрольная работа	апрель
19	Распознавать верные (истинные) и неверные (ложные) утверждения со словами «все», «каждый»; проводить одно-двухшаговые	Устный опрос	май

логические рассуждения и делать выводы; подбирать примеры, подтверждающие суждение, ответ		
---	--	--

**Оценка планируемых результатов  
по учебному предмету «Русский язык» за 2 класс**

№	Проверяемые умения (критерии оценки)/планируемые результаты	Форма оценивания	Примерная дата проведения
1	<p>Писать под диктовку (без пропусков и искажений букв) слова, предложения из 3–5 слов, тексты объёмом не более 20 слов, правописание которых не расходится с произношением.</p> <p>Различать гласные и согласные звуки. Различать ударные и безударные гласные звуки.</p> <p>Делить слова на слоги (простые случаи: слова без стечения согласных); определять в слове ударный слог.</p> <p style="text-align: center;">Различать твёрдые и мягкие согласные звуки.</p>	Диктант с грамматическим и заданиями	сентябрь
2	<p>Писать под диктовку (без пропусков и искажений букв) слова, предложения, тексты объёмом не более 45 слов с учётом изученных правил правописания.</p> <p>Находить и исправлять ошибки на изученные правила, описки.</p> <p>Применять изученные правила правописания, в том числе: проверяемые безударные гласные в корне слова; парные звонкие и глухие согласные в корне слова; разделительный мягкий знак.</p> <p style="text-align: center;">Устанавливать соотношение звукового и буквенного состава слова, в том числе с учётом функций букв е, ё, ю, я;</p>	Диктант с грамматическим и заданиями	октябрь
3	<p>Писать под диктовку (без пропусков и искажений букв) слова, предложения, тексты объёмом не более 45 слов с учётом изученных правил правописания.</p> <p>Применять изученные правила правописания, в том числе:</p>	Диктант с грамматическим и заданиями	ноябрь

	<p>проверяемые безударные гласные в корне слова; парные звонкие и глухие согласные в корне слова; разделительный мягкий знак.</p> <p>Находить место орфограммы в слове и между словами на изученные правила</p>		
4	<p>Писать под диктовку (без пропусков и искажений букв) слова, предложения, тексты объёмом не более 45 слов с учётом изученных правил правописания.</p> <p>Находить и исправлять ошибки на изученные правила, опiski.</p> <p>Применять изученные правила правописания, в том числе: сочетания чк, чн, чт; щн, нч; проверяемые безударные гласные в корне слова; парные звонкие и глухие согласные в корне слова; непроверяемые гласные и согласные (перечень слов в орфографическом словаре учебника).</p> <p>Находить однокоренные слова.</p> <p>Выделять в слове корень (простые случаи).</p>	Диктант с грамматическим и заданиями	декабрь
5	<p>Писать подробное изложение повествовательного текста объёмом 30-45 слов с опорой на вопросы</p>	Обучающее изложение	декабрь
6	<p>Правильно списывать (без пропусков и искажений букв) слова и предложения, тексты объёмом не более 50 слов</p>	Списывание текста.	декабрь
7	<p>Писать под диктовку (без пропусков и искажений букв) слова, предложения, тексты объёмом не более 45 слов с учётом изученных правил правописания.</p> <p>Находить и исправлять ошибки на изученные правила, опiski.</p> <p>Применять изученные правила правописания, в том числе: проверяемые безударные гласные в корне слова; парные звонкие и глухие согласные в корне слова; непроверяемые гласные и согласные (перечень слов в орфографическом</p>	Диктант с грамматическим и заданиями	февраль



	словаре учебника); прописная буква в именах, отчествах, фамилиях людей. Выделять в слове корень (простые случаи). Выделять в слове окончание.		
8	<p>Писать под диктовку (без пропусков и искажений букв) слова, предложения, тексты объёмом не более 45 слов с учётом изученных правил правописания.</p> <p>Находить и исправлять ошибки на изученные правила, описки.</p> <p>Находить место орфограммы в слове и между словами на изученные правила;</p> <p>Применять изученные правила правописания, в том числе: сочетания чк, чн, чт; щн, нч; проверяемые безударные гласные в корне слова; парные звонкие и глухие согласные в корне слова;; раздельное написание предлогов с именами существительными, разделительный мягкий знак.</p> <p>Распознавать слова, отвечающие на вопросы «кто?», «что?».</p>	Диктант с грамматическим и заданиями	март
9	<p>Составлять предложения из слов, устанавливая между ними смысловую связь по вопросам;</p> <p>Определять тему текста и озаглавливать текст, отражая его тему;</p> <p>Составлять текст из разрозненных предложений, частей текста.</p>	Проверочная работа (работа с текстом)	март
10	<p>Писать под диктовку (без пропусков и искажений букв) слова, предложения, тексты объёмом не более 45 слов с учётом изученных правил правописания.</p> <p>Находить и исправлять ошибки на изученные правила, описки.</p> <p>Применять изученные правила правописания, в том числе: проверяемые безударные гласные в корне слова; парные звонкие и глухие согласные в корне слова; непроверяемые гласные и согласные (перечень слов в орфографическом</p>	Диктант с грамматическим и заданиями	апрель

	словаре учебника); раздельное написание предлогов с именами существительными, разделительный мягкий знак. Выделять в слове корень (простые случаи). Выделять в слове окончание.		
11	Писать подробное изложение повествовательного текста объёмом 30-45 слов с опорой на вопросы	Обучающее изложение	апрель
12	Правильно списывать (без пропусков и искажений букв) слова и предложения, тексты объёмом не более 50 слов	Списывание текста.	май
13	Писать под диктовку (без пропусков и искажений букв) слова, предложения, тексты объёмом не более 45 слов с учётом изученных правил правописания. Находить и исправлять ошибки на изученные правила, опiski. Применять изученные правила правописания, в том числе: проверяемые безударные гласные в корне слова; парные звонкие и глухие согласные в корне слова; прописная буква в именах, отчествах, фамилиях людей, кличках животных, географических названиях раздельное написание предлогов с именами существительными, разделительный мягкий знак. Распознавать слова, отвечающие на вопросы «кто?», «что?»; Распознавать слова, отвечающие на вопросы «что делать?», «что сделать?» и другие; Распознавать слова, отвечающие на вопросы «какой?», «какая?», «какое?», «какие?»	Диктант с грамматическим и заданиями	май
14	Пользоваться толковым, орфографическим, орфоэпическим словарями учебника; Строить устное диалогическое и монологическое высказывание (2-4 предложения на определённую тему,		В течение года

	<p>по наблюдениям) с соблюдением орфоэпических норм, правильной интонации;</p> <p>Формулировать простые выводы на основе прочитанного (услышанного) устно и письменно (1-2 предложения);</p> <p>Объяснять своими словами значение изученных понятий; использовать изученные понятия в процессе решения учебных задач</p> <p>Осознавать язык как основное средство общения.</p>		
--	--	--	--

**Оценка планируемых результатов  
по учебному предмету «Литературное чтение» за 2 класс**

№	Проверяемые умения (критерии оценки)/ планируемые результаты	Форма оценивания	Примерная дата проведения
1	<p>- знание малых жанров фольклора, видов загадок, пословиц народов России. Виды фольклорных сказок и их художественные особенности;</p> <p>- умение ориентироваться в терминах и понятиях: фольклор, малые фольклорные жанры, тема, идея, заголовок, содержание произведения, сказка (фольклорная и литературная), автор, герой, рассказ, стихотворение (в пределах изученного);</p> <p>- уметь различать и группировать произведения по жанрам (загадки, пословицы, сказки (фольклорная и литературная), стихотворение, рассказ);</p>	Анкета «Читательский интерес»	Октябрь, май
2	<p>-умение анализировать текст: обосновывать принадлежность к жанру, определять тему и главную мысль, делить текст на части, озаглавливать их, находить в тексте заданный эпизод, определять композицию произведения, характеризовать героя;</p> <p>-умение конструировать план текста, дополнять и восстанавливать нарушенную последовательность;</p>	Устный опрос, викторины	В течение года
3	- умение сравнивать произведения, относящиеся к одной теме, но разным	Устный опрос	В течение года

	жанрам; произведения одного жанра, но разной тематики; - умение анализировать текст: определять тему, устанавливать последовательность событий в произведении, характеризовать героя, давать положительную или отрицательную оценку его поступкам, задавать вопросы по фактическому содержанию.		
4	- умение анализировать текст: определять тему, устанавливать последовательность событий в произведении, характеризовать героя, давать положительную или отрицательную оценку его поступкам, задавать вопросы по фактическому содержанию; сравнивать произведения по теме, настроению, которое оно вызывает.	Устный опрос	В течение года
5	Читать вслух целыми словами без пропусков и перестановок букв и слогов доступные по восприятию и небольшие по объёму прозаические и стихотворные произведения в темпе не менее 30 слов в минуту. Понимать содержание, смысл прочитанного произведения: отвечать на вопросы по фактическому содержанию произведения.	Практическая работа (проверка уровня смыслового чтения)	Декабрь
6	-знание произведений поэтов и писателей XIX – XX века о природе. - умение анализировать текст: определять тему, устанавливать последовательность событий в произведении, характеризовать героя, давать положительную или отрицательную оценку его поступкам, задавать вопросы по фактическому содержанию.	Устный опрос	В течение учебного года
7	-знание произведений о детях, о семье. Умение отличать автора от героя и рассказчика. Умение определять основные события сюжета, отношение к ним героев произведения. Умение оценивать проявляющиеся нравственные качества. Умение анализировать текст: обосновывать принадлежность к жанру, определять тему и главную	Устный опрос  тест	В течение года  апрель

	мысль, делить текст на части, озаглавливать их, находить в тексте заданный эпизод, определять композицию произведения, характеризовать героя. Умение конструировать план текста, дополнять и восстанавливать нарушенную последовательность;		
8	- умение анализировать текст: обосновывать принадлежность к жанру, определять тему и главную мысль, делить текст на части, озаглавливать их, находить в тексте заданный эпизод, определять композицию произведения, характеризовать героя; - умение конструировать план текста, дополнять и восстанавливать нарушенную последовательность;	Тематическая проверочная работа.	май
9	Читать вслух целыми словами без пропусков и перестановок букв и слогов доступные по восприятию и небольшие по объёму прозаические и стихотворные произведения в темпе не менее 40 слов в минуту. Понимать содержание, смысл прочитанного произведения: отвечать на вопросы по фактическому содержанию произведения.	Практическая работа (проверка уровня смыслового чтения)	май

**Оценка планируемых результатов  
по учебному предмету «Окружающий мир» за 2 класс**

№	Проверяемые умения	Форма оценивания	Примерная дата
1	Находить Россию на карте мира, на карте России - Москву, свой регион и его главный город.	Устный опрос	Сентябрь
2	Узнавать государственную символику Российской Федерации (гимн, герб, флаг) и своего региона.	Устный опрос	Сентябрь
3	Проявлять уважение к семейным ценностям и традициям, традициям своего народа и других народов, государственным символам России; соблюдать правила нравственного поведения в социуме и на природе.	Творческая работа	Октябрь
4	Распознавать изученные объекты окружающего мира по их описанию, рисункам и фотографиям, различать их в окружающем мире.	Устный опрос	Ноябрь

5	Приводить примеры изученных традиций, обычаев и праздников народов родного края; важных событий прошлого и настоящего родного края; трудовой деятельности и профессий жителей родного края.	Тест	Ноябрь
6	Проводить, соблюдая правила безопасного труда, несложные наблюдения и опыты с природными объектами, измерения.	Устный опрос	Декабрь
7	Приводить примеры изученных взаимосвязей в природе, примеры, иллюстрирующие значение природы в жизни человека.	Обучающая игра	Декабрь
8	Описывать на основе предложенного плана или опорных слов изученные культурные объекты (достопримечательности родного края, музейные экспонаты).	Устный опрос	Декабрь
9	Описывать на основе предложенного плана или опорных слов изученные природные объекты и явления, в том числе звёзды, созвездия, планеты.	Практическая работа	Январь
10	Группировать изученные объекты живой и неживой природы по предложенным признакам.	Устный опрос	Январь
11	Сравнивать объекты живой и неживой природы на основе внешних признаков.	Устный опрос	Февраль
12	Ориентироваться на местности по местным природным признакам, Солнцу, компасу.	Практическая работа	Февраль
13	Создавать по заданному плану развёрнутые высказывания о природе и обществе.	Практическая работа	Март
14	Использовать для ответов на вопросы небольшие тексты о природе и обществе.	Устный опрос	Март
15	Соблюдать правила нравственного поведения в социуме и в природе, оценивать примеры положительного и негативного отношения к объектам природы, проявления внимания, помощи людям, нуждающимся в ней.  Соблюдать правила безопасного поведения в школе, правила безопасного поведения пассажира наземного транспорта и метро.	Тест	Апрель
16	Соблюдать режим дня и питания.	Творческая работа	Апрель

17	Безопасно использовать мессенджеры в условиях контролируемого доступа в информационно-телекоммуникационную сеть Интернет.	Устный опрос	Май
18	Безопасно осуществлять коммуникацию в школьных сообществах с помощью учителя (при необходимости).	Тест	Май

**Оценка планируемых результатов  
по учебному предмету «Иностранный язык (английский)» за 2 класс**

№	Проверяемые умения (критерии оценки)/планируемые результаты	Форма оценивания	Примерная дата проведения
1	Умение понимать и воспринимать на слух учебные тексты на тему «Мир моего «я». Умение составлять утвердительные, вопросительные и отрицательные предложения в PresentSimple.	Контрольная работа	декабрь
2	Умение читать и понимать основное содержание текста на тему «Мир моих увлечений». Умение употреблять количественные числительные (13–100). Использование глагола can в Present simple.	Контрольная работа	февраль
3	Умение правильно произносить и писать слова на тему «Мир вокруг меня. Моя малая родина» согласно основным правилам чтения с использованием полной или частичной транскрипции. Умение правильно использовать вопросительные слова.	Контрольная работа	апрель
4	Умение определять основную тему и главные факты/события в воспринимаемом на слух тексте с опорой на иллюстрации и с использованием языковой, в том числе контекстуальной, догадки (тема «Родная страна и страны изучаемого языка») Умения строить описательные предложения с использованием глагола to be.	Контрольная работа	май

**Оценка планируемых результатов  
по учебному предмету «Литературное чтение на родном (русском) языке» за 2 класс**

№	Проверяемые умения (критерии оценки)/планируемые результаты	Форма оценивания	Примерная дата проведения
---	---	------------------	---------------------------

1	<ul style="list-style-type: none"> <li>— совершенствовать в процессе чтения произведений русской литературы читательские умения: читать вслух и про себя,</li> <li>— ориентироваться в нравственном содержании прочитанного, соотносить поступки героев с нравственными нормами;</li> </ul>	Устный опрос	октябрь
2	<ul style="list-style-type: none"> <li>— совершенствовать в процессе чтения произведений русской литературы читательские умения: читать вслух и про себя,</li> <li>— владеть элементарными приёмами интерпретации художественных и учебных текстов;</li> <li>— применять опыт чтения произведений русской литературы для речевого самосовершенствования: участвовать в обсуждении прослушанного/прочитанного текста, доказывать и подтверждать собственное мнение ссылками на текст;</li> </ul>	Тест	декабрь
3	<ul style="list-style-type: none"> <li>— соотносить впечатления от прочитанных и прослушанных произведений с впечатлениями от других видов искусства.</li> </ul>	Творческая работа	март
4	<ul style="list-style-type: none"> <li>— обогащать собственный круг чтения;</li> </ul>	Анкета «Читательский интерес»	май



**Оценка планируемых результатов  
по учебному предмету «Изобразительное искусство» за 2 класс**

**Технология, Изобразительное искусство**

№	Проверяемые умения (критерии оценки)/ планируемые результаты	Форма оценивания	Примерная дата проведения
<b>«Изобразительное искусство»</b>			
1	<p>1. Умение работать со сложным цветом. Умение сочинять и выполнять узор (симметрия). Применять способы работы с живописными и графическими материалами. Умение сотрудничать с товарищами в процессе совместной деятельности, соотносить свою часть работы с общим замыслом.</p> <p>5. Умение обсуждать и анализировать собственную художественную деятельность и работу одноклассников с позиций творческих задач данной темы, с точки зрения содержания и средств его выражения.</p> <p>6. Умение рационально строить самостоятельную творческую деятельность, умение организовать место занятий.</p> <p>7. Знание основных видов и жанров пространственно-визуальных искусств; понимание образной природы искусства; эстетическая оценка явлений природы, событий окружающего мира.</p>	Практические работы	В течение года
<b>Оценка планируемых результатов по учебному предмету «Технология» за 2 класс</b>			
№	Проверяемые умения (критерии оценки ) планируемые результаты	Форма оценивания	Примерная дата проведения
1	Распознавать элементарные общие правила создания рукотворного мира (прочность, удобство, эстетическая выразительность – симметрия, асимметрия, равновесие), наблюдать	Практическая работа	сентябрь

	гармонию предметов и окружающей среды, называть характерные особенности изученных видов декоративно-прикладного искусства.		
2	Самостоятельно отбирать материалы и инструменты для работы, исследовать свойства новых изучаемых материалов ; выполнять биговку.	Практическая работа	октябрь
3	Читать простейшие чертежи (эскизы), называть линии чертежа (линия контура и надреза, линия выносная и размерная, линия сгиба, линия симметрии).	Практическая работа	ноябрь
4	Понимать смысл понятий «инструкционная» («технологическая») карта, «чертёж», «эскиз», «линии чертежа», «развёртка», «макет», «модель», «технология», «технологические операции», «способы обработки» и использовать их в практической деятельности.	Практическая работа	декабрь
5	Выполнять экономную разметку прямоугольника (от двух прямых углов и одного прямого угла) с помощью чертёжных инструментов.	Практическая работа	январь
6	Исследовать свойства новых изучаемых материалов (толстый картон, проволока и другие);определять неподвижный и подвижный способ соединения деталей и выполнять подвижное и неподвижное соединения известными способами; понимать смысл понятия «развёртка» (трёхмерного предмета), соотносить объёмную конструкцию с изображениями её развёртки; отличать макет от модели, строить трёхмерный макет из готовой развёртки.	Практическая работа	март
7	Самостоятельно отбирать материалы и инструменты для работы, исследовать свойства новых изучаемых материалов (натуральные ткани, нитки).	Практическая работа	апрель
8	Выполнять построение простейшего лекала (выкройки) правильной геометрической формы и разметку деталей кроя на ткани по нему/ней.	Практическая работа	май
9	Выполнять задания по самостоятельно составленному плану.	Практическая работа	в течение учебного года
10	Самостоятельно готовить рабочее место в соответствии с видом деятельности,	Практическая работа	в течение учебного года

	поддерживать порядок во время работы, убирать рабочее место.		
11	Анализировать задание (образец) по предложенным вопросам, памятке или инструкции, самостоятельно выполнять доступные задания с опорой на инструкционную (технологическую) карту.	Практическая работа	Усвоить в течение учебного года
12	Конструировать и моделировать изделия из различных материалов по модели, простейшему чертежу или эскизу; решать несложные конструкторско-технологические задачи;	Практическая работа	в течение учебного года
13	Применять освоенные знания и практические умения (технологические, графические, конструкторские) в самостоятельной интеллектуальной и практической деятельности.	Практическая работа	в течение учебного года
14	Делать выбор, какое мнение принять – своё или другое, высказанное в ходе обсуждения.	Практическая работа	в течение учебного года
15	Выполнять работу в малых группах, осуществлять сотрудничество.	Практическая работа	в течение учебного года
16	Понимать особенности проектной деятельности, осуществлять под руководством учителя элементарную проектную деятельность в малых группах: разрабатывать замысел, искать пути его реализации, воплощать его в продукте, демонстрировать готовый продукт.	Практическая работа	в течение учебного года
17	Называть профессии людей, работающих в сфере обслуживания.	Практическая работа	В течение учебного года

**Оценка планируемых результатов  
по учебному предмету «Музыка» за 2 класс**

№	Проверяемые умения (критерии оценки ) планируемые результаты	Форма оценивания	Примерная дата проведения
1	1. Умение различать элементы музыкального языка (тембр, ритм, мелодия и т.д.). 2. Умение соотносить музыкальное произведение с их композитором. Понимать отличие народной музыки от композиторской.	Урок-концерт «Классическая музыка».	декабрь

2	<ol style="list-style-type: none"> <li>1. Умение определять на слух и называть народные музыкальные инструменты.</li> <li>2. Умение определять принадлежность музыкальных произведений к композиторскому или народному творчеству.</li> <li>3. Умение анализировать музыкальные произведения.</li> <li>4. Умение различать музыкальные формы и жанры.</li> </ol>	Музыкальная викторина «Исполнители современной музыки».	апрель
3	<ol style="list-style-type: none"> <li>1. Умение определять на слух и называть знакомые народные музыкальные инструменты;</li> <li>2. Создавать ритмический аккомпанемент на ударных инструментах при исполнении народной песни;</li> <li>3. Умение различать элементы музыкального языка (темп, тембр, регистр, динамика, ритм, мелодия, аккомпанемент и др.), уметь объяснить значение соответствующих терминов;</li> <li>4. Различать и характеризовать простейшие жанры музыки (песня, танец, марш), вычленять и называть типичные жанровые признаки песни, танца и марша в сочинениях композиторов-классиков;</li> <li>5. Соотносить музыкальные произведения с произведениями живописи, литературы на основе сходства настроения, характера, комплекса выразительных средств.</li> <li>6. различать изобразительные и выразительные интонации, находить признаки сходства и различия музыкальных и речевых интонаций;</li> </ol>	Тест «Что такое музыкальная речь»	Май

**Оценка планируемых результатов  
по учебному предмету «Физическая культура» за 2 класс**

№	Проверяемые умения (критерии оценки)/планируемые результаты	Форма оценивания	Примерная дата проведения
1	<ol style="list-style-type: none"> <li>1. Владеть правилами выбора и проведения подвижных игр.</li> <li>2. Уметь использовать считалки для выбора игроков.</li> <li>3. Уметь правильно подбирать спортивный инвентарь для игр.</li> <li>4. Уметь соблюдать правила поведения во время подвижных игр.</li> </ol>	Самостоятельная работа по подвижным играм.	Октябрь
2	<ol style="list-style-type: none"> <li>1. Уметь систематизировать знания по разделам курса физической культуры за 2 класс.</li> <li>2. Уметь анализировать тестовые задания и варианты ответов к ним.</li> </ol>	Тест «Систематизация знаний по основным разделам курса физической культуры»	Май

	3. Уметь выявлять и устанавливать закономерности при выборе правильного ответа.	культуры за 2 класс».	
--	---	-----------------------	--

### 3 КЛАСС

#### Оценка планируемых результатов по учебному предмету «Математика» за 3 класс

Номер оценочной процедуры	Проверяемые умения (критерии оценки)/ планируемые результаты	Форма оценивания	Примерная дата проведения
1.	- решать текстовые задачи в одно-два действия: - устанавливать и соблюдать порядок при вычислении значения числового выражения (со скобками или без скобок), содержащего действия сложения и вычитания в пределах 100; - выполнять арифметические действия: сложение и вычитание, в пределах 100, умножение в пределах 50 с использованием таблицы умножения; - сравнивать величины длины, массы, времени, стоимости, устанавливая между ними соотношение «больше или меньше на»;	Комбинированная контрольная работа	сентябрь
2	- читать, записывать, сравнивать, упорядочивать числа в пределах 1000;	Математический диктант	октябрь
3	-читать, записывать, сравнивать, упорядочивать числа в пределах 1000; -выполнять арифметические действия: сложение и вычитание в пределах 1000; -решать задачи в одно-два действия: представлять текст задачи, планировать ход решения, записывать решение и ответ; -находить периметр прямоугольника (квадрата).	Комбинированная контрольная работа	октябрь
4	- решать задачи в одно-два действия: представлять текст задачи, планировать ход решения, записывать решение и ответ, анализировать решение (искать другой способ решения), оценивать ответ (устанавливать его реалистичность, проверять вычисления); - выбирать верное решение математической задачи.	Практическая работа	ноябре
5.	- выполнять арифметические действия: сложение и вычитание в пределах 1000;	Комбинированная контрольная работа	ноябрь

	<ul style="list-style-type: none"> <li>- выполнять арифметические действия умножение и деление (табличные случаи)</li> <li>- решать текстовые задачи в два действия;</li> <li>- находить периметр прямоугольника (квадрата), площадь прямоугольника (квадрата);</li> </ul>		
6	<ul style="list-style-type: none"> <li>- конструировать прямоугольник из данных фигур (квадратов), делить прямоугольник, многоугольник на заданные части;</li> <li>- сравнивать фигуры по площади (наложение, сопоставление числовых значений);</li> <li>составлять план выполнения учебного задания и следовать ему, выполнять действия по алгоритму;</li> <li>-сравнивать математические объекты (находить общее, различное, уникальное);</li> <li>-находить периметр прямоугольника (квадрата), площадь прямоугольника (квадрата);</li> </ul>	Решение проектной задачи	декабрь
7.	<ul style="list-style-type: none"> <li>- устанавливать и соблюдать порядок при вычислении значения числового выражения (со скобками или без скобок), содержащего действия сложения и вычитания в пределах 1000;</li> <li>- решать текстовые задачи в два действия;</li> <li>- сравнивать величины;</li> <li>- упорядочивать числа в пределах 1000;</li> </ul>	Комбинированная контрольная работа	декабрь
8.	<ul style="list-style-type: none"> <li>- находить неизвестный компонент арифметического действия;</li> <li>- использовать при вычислениях переместительное и сочетательное свойства сложения;</li> <li>- решать задачи в два действия;</li> <li>- находить периметр прямоугольника (квадрата), площадь прямоугольника (квадрата);</li> </ul>	Комбинированная контрольная работа	Январь
9	<ul style="list-style-type: none"> <li>- выполнять арифметические действия: сложение и вычитание (в пределах 100 – устно, в пределах 1000 – письменно), умножение и деление на однозначное число, деление с остатком (в пределах 100 – устно и письменно);</li> <li>- выполнять действия умножение и деление с числами 0 и 1;</li> </ul>	Математический диктант	январь

10	<ul style="list-style-type: none"> <li>- использовать при вычислениях переместительное и сочетательное свойства сложения;</li> <li>- выполнять действия умножение с числами 0 и 1;</li> </ul>	Скорость счёта	январь
11.	<ul style="list-style-type: none"> <li>- решать задачи в два действия;</li> <li>- устанавливать и соблюдать порядок действий при вычислении значения числового выражения (со скобками или без скобок), содержащего арифметические действия сложения, вычитания, умножения и деления;</li> <li>использовать при вычислениях переместительное и сочетательное свойства сложения;</li> <li>находить неизвестный компонент арифметического действия;</li> <li>- находить периметр прямоугольника (квадрата), площадь прямоугольника (квадрата);</li> </ul>	Комбинированная контрольная работа	февраль
12	<ul style="list-style-type: none"> <li>- использовать при выполнении практических заданий и решении задач единицы: длины (миллиметр, сантиметр, дециметр, метр, километр), массы (грамм, килограмм), времени (минута, час, секунда), стоимости (копейка, рубль); определять с помощью цифровых и аналоговых приборов, измерительных инструментов длину (массу, время), выполнять прикидку и оценку результата измерений, определять продолжительность события;</li> <li>сравнивать величины длины, площади, массы, времени, стоимости, устанавливая между ними соотношение «больше или меньше на или в»;</li> </ul>	Самостоятельная работа	март
13	<ul style="list-style-type: none"> <li>- выполнять арифметические действия: сложение и вычитание, в пределах 1000;</li> <li>- табличные случаи умножения;</li> <li>- решать текстовые задачи в два действия: оформлять его в виде арифметического действия или действий, записывать ответ;</li> <li>- чертить с помощью линейки многоугольники, находить периметр;</li> <li>- устанавливать и соблюдать порядок действий при вычислении значения числового выражения</li> </ul>	Комбинированная контрольная работа	март

14	- называть, находить долю величины (половина, четверть); сравнивать величины, выраженные долями;	Практическая работа	
15	- выполнять арифметические действия: сложение и вычитания в пределах 1000; умножение и деление на однозначное число; -устанавливать и соблюдать порядок действий при вычислении значения числового выражения - решать текстовые задачи; - использовать при решении задач и в практических ситуациях (покупка товара, определение времени, выполнение расчётов) соотношение между величинами; - находить периметр прямоугольника (квадрата), площадь прямоугольника (квадрата); -выбирать верное решение геометрической задачи.	Комбинированная контрольная работа	апрель
16	при решении задач выполнять сложение и вычитание однородных величин, умножение и деление величины на однозначное число; распознавать верные (истинные) и неверные (ложные) утверждения со словами: «все», «некоторые», «и», «каждый», «если..., то...»; формулировать утверждение (вывод), строить логические рассуждения (одно-двухшаговые), в том числе с использованием изученных связей; классифицировать объекты по одному-двум признакам; извлекать, использовать информацию, представленную на простейших диаграммах, в таблицах (например, расписание, режим работы), на предметах повседневной жизни (например, ярлык, этикетка), а также структурировать информацию: заполнять простейшие таблицы;	Математический турнир	

**Оценка планируемых результатов  
по учебному предмету «Русский язык» за 3 класс**

Номер оценочной процедуры	Проверяемые умения (критерии оценки)/ планируемые результаты	Форма оценивания	Примерная дата проведения
---------------------------	--	------------------	---------------------------



1	<p>Объяснять значение русского языка как государственного языка Российской Федерации.</p> <p>Строить устное диалогическое и монологическое высказывание (3-5 предложений на определённую тему, по результатам наблюдений) с соблюдением орфоэпических норм, правильной интонации; создавать небольшие устные и письменные тексты (2-4 предложения), содержащие приглашение, просьбу, извинение, благодарность, отказ, с использованием норм речевого этикета;</p>	Опрос	сентябрь
2	<p>Характеризовать, сравнивать, классифицировать звуки вне слова и в слове по заданным параметрам;</p> <p>Производить звуко-буквенный анализ слова (в словах с орфограммами; без транскрибирования).</p>	Проверочная работа	сентябрь
3	<p>Писать под диктовку (без пропусков и искажений букв) слова, предложения, тексты объёмом не более 65 слов с учётом изученных правил правописания.</p> <p>Находить и исправлять ошибки на изученные правила, опiski.</p> <p>Находить в словах с однозначно выделяемыми морфемами окончание, корень, приставку, суффикс.</p> <p>находить место орфограммы в слове и между словами на изученные правила; применять изученные правила правописания, в том числе непроверяемые гласные и согласные (перечень слов в орфографическом словаре учебника); непроизносимые согласные в корне слова; разделительный твёрдый знак; мягкий знак после шипящих на конце имён существительных; не с глаголами; раздельное написание предлогов со словами.</p> <p>Различать однокоренные слова и формы одного и того же слова; различать однокоренные слова и слова с омонимичными корнями (без называния термина); различать однокоренные слова и синонимы.</p> <p>Различать предлоги и приставки.</p>	Диктант с грамматическими заданиями	сентябрь

4	Различать однокоренные слова и формы одного и того же слова; различать однокоренные слова и слова с омонимичными корнями (без называния термина); различать однокоренные слова и синонимы.	Проверочная работа	октябрь
5	<p>Писать под диктовку (без пропусков и искажений букв) слова, предложения, тексты объёмом не более 65 слов с учётом изученных правил правописания.</p> <p>Находить и исправлять ошибки на изученные правила, опiski.</p> <p>находить место орфограммы в слове и между словами на изученные правила; применять изученные правила правописания, в том числе непроверяемые гласные и согласные (перечень слов в орфографическом словаре учебника); непроизносимые согласные в корне слова; разделительный твёрдый знак; мягкий знак после шипящих на конце имён существительных; не с глаголами; раздельное написание предлогов со словами.</p> <p>Распознавать имена существительные; определять грамматические признаки имён существительных: род, число, падеж; склонять в единственном числе имена существительные с ударными окончаниями.</p> <p>Находить главные и второстепенные (без деления на виды) члены предложения.</p> <p>Различать предлоги и приставки.</p>	Диктант с грамматическими заданиями	октябрь
6	<p>Писать под диктовку (без пропусков и искажений букв) слова, предложения, тексты объёмом не более 65 слов с учётом изученных правил правописания.</p> <p>Находить и исправлять ошибки на изученные правила, опiski.</p> <p>Находить главные и второстепенные (без деления на виды) члены предложения.</p> <p>Распознавать имена прилагательные; определять грамматические признаки имён прилагательных: род, число, падеж.</p> <p>Изменять имена прилагательные по падежам, числам, родам (в единственном числе) в соответствии с падежом, числом и родом имён существительных.</p>	Диктант с грамматическими заданиями	ноябрь

	Различать предлоги и приставки.		
7	<p>Писать под диктовку (без пропусков и искажений букв) слова, предложения, тексты объёмом не более 65 слов с учётом изученных правил правописания.</p> <p>Находить и исправлять ошибки на изученные правила, описки.</p> <p>Находить место орфограммы в слове и между словами на изученные правила; применять изученные правила правописания, в том числе непроверяемые гласные и согласные (перечень слов в орфографическом словаре учебника); непроизносимые согласные в корне слова; разделительный твёрдый знак; мягкий знак после шипящих на конце имён существительных; не с глаголами; раздельное написание предлогов со словами.</p> <p>Распознавать глаголы; различать глаголы, отвечающие на вопросы «что делать?» и «что сделать?»; определять грамматические признаки глаголов: форму времени, число, род (в прошедшем времени); изменять глагол по временам (простые случаи), в прошедшем времени - по родам.</p> <p>Различать предлоги и приставки.</p>	Диктант с грамматическими заданиями	декабрь
8	Правильно списывать слова, предложения, тексты объёмом не более 70 слов.	Проверочная работа (списывание)	январь
9	<p>Писать под диктовку (без пропусков и искажений букв) слова, предложения, тексты объёмом не более 65 слов с учётом изученных правил правописания.</p> <p>Находить и исправлять ошибки на изученные правила, описки.</p> <p>Находить место орфограммы в слове и между словами на изученные правила; применять изученные правила правописания, в том числе непроверяемые гласные и согласные (перечень слов в орфографическом словаре учебника); непроизносимые согласные в корне слова; разделительный твёрдый знак; мягкий знак после шипящих на конце имён существительных; не с глаголами;</p>	Диктант с грамматическими заданиями	февраль

	<p>раздельное написание предлогов со словами.</p> <p>Находить главные и второстепенные (без деления на виды) члены предложения.</p> <p>Различать предлоги и приставки.</p> <p>Распознавать распространённые и нераспространённые предложения;</p>		
10	<p>Писать под диктовку (без пропусков и искажений букв) слова, предложения, тексты объёмом не более 65 слов с учётом изученных правил правописания.</p> <p>Находить и исправлять ошибки на изученные правила, опiski.</p> <p>Определять функцию разделительных мягкого и твёрдого знаков в словах; устанавливать соотношение звукового и буквенного состава, в том числе с учётом функций букв е, ё, ю, я, в словах с разделительными ь, ъ, в словах с произносимыми согласными.</p> <p>Производить звуко-буквенный анализ слова (в словах с орфограммами; без транскрибирования);</p> <p>Находить в словах с однозначно выделяемыми морфемами окончание, корень, приставку, суффикс.</p> <p>Находить место орфограммы в слове и между словами на изученные правила; применять изученные правила правописания, в том числе непроверяемые гласные и согласные (перечень слов в орфографическом словаре учебника); произносимые согласные в корне слова; разделительный твёрдый знак; мягкий знак после шипящих на конце имён существительных; не с глаголами; раздельное написание предлогов со словами.</p> <p>Различать предлоги и приставки.</p>	Диктант с грамматическими заданиями	март
11	<p>Писать под диктовку (без пропусков и искажений букв) слова, предложения, тексты объёмом не более 65 слов с учётом изученных правил правописания.</p> <p>Находить и исправлять ошибки на изученные правила, опiski.</p> <p>Различать предлоги и приставки.</p> <p>Распознавать имена существительные; определять грамматические признаки</p>	Диктант с грамматическими заданиями	апрель

	<p>имён существительных: род, число, падеж; склонять в единственном числе имена существительные с ударными окончаниями.</p> <p>Определять вид предложения по цели высказывания и по эмоциональной окраске;</p> <p>Находить главные и второстепенные (без деления на виды) члены предложения;</p> <p>Распознавать распространённые и нераспространённые предложения;</p>		
12	<p>Выявлять случаи употребления синонимов и антонимов; подбирать синонимы и антонимы к словам разных частей речи;</p> <p>Распознавать слова, употреблённые в прямом и переносном значении (простые случаи);</p> <p>Определять значение слова в тексте;</p> <p>Понимать тексты разных типов, находить в тексте заданную информацию;</p> <p>Формулировать устно и письменно на основе прочитанной (услышанной) информации простые выводы (1-2 предложения).</p> <p>Определять тему текста и основную мысль текста;</p> <p>Выявлять части текста (абзацы) и отражать с помощью ключевых слов или предложений их смысловое содержание.</p>	Проверочная работа (работа с текстом)	апрель
13	<p>Распознавать личные местоимения (в начальной форме);</p> <p>Использовать личные местоимения для устранения неоправданных повторов в тексте.</p> <p>Определять связь предложений в тексте (с помощью личных местоимений, синонимов, союзов и, а, но);</p> <p>Определять ключевые слова в тексте;</p> <p>Составлять план текста, создавать по нему текст и корректировать текст;</p> <p>Писать подробное изложение по заданному, коллективно или самостоятельно составленному плану.</p>	Обучающее изложение	апрель/май
14	<p>Писать под диктовку (без пропусков и искажений букв) слова, предложения, тексты объёмом не более 65 слов с учётом изученных правил правописания.</p> <p>Находить и исправлять ошибки на изученные правила, описки.</p>	Диктант с грамматическими заданиями	май

	<p>Различать предлоги и приставки.</p> <p>Распознавать имена существительные; определять грамматические признаки имён существительных: род, число, падеж; склонять в единственном числе имена существительные с ударными окончаниями.</p> <p>Распознавать имена прилагательные; определять грамматические признаки имён прилагательных: род, число, падеж. Изменять имена прилагательные по падежам, числам, родам (в единственном числе) в соответствии с падежом, числом и родом имён существительных.</p> <p>Распознавать глаголы; различать глаголы, отвечающие на вопросы «что делать?» и «что сделать?»; определять грамматические признаки глаголов: форму времени, число, род (в прошедшем времени); изменять глагол по временам (простые случаи), в прошедшем времени - по родам.</p> <p>Распознавать личные местоимения (в начальной форме).</p> <p>Находить главные и второстепенные (без деления на виды) члены предложения.</p>		
15	<p>Объяснять своими словами значение изученных понятий, использовать изученные понятия в процессе решения учебных задач;</p> <p>Уточнять значение слова с помощью толкового словаря.</p>		В течение года

**Оценка планируемых результатов  
по учебному предмету «Литературное чтение» за 3 класс**

Номер оценочной процедуры	Проверяемые умения (критерии оценки)/ планируемые результаты	Форма оценивания	Примерная дата проведения
1	<p>Выявление у обучающихся умений и навыков, связанных с читательской деятельностью:</p> <ul style="list-style-type: none"> <li>- темп чтения, при котором осознаётся текст;</li> <li>- навык осознанного чтения в определенном темпе;</li> <li>- чтение без ошибок незнакомого текста с соблюдением норм литературного произношения;</li> </ul>	Устный опрос	сентябрь

2	Знание малых жанров фольклора, видов загадок, пословиц народов России. Виды фольклорных сказок и их художественные особенности.	тест	октябрь
3	Знание лирических произведений А. С. Пушкина, литературных сказок в стихах. Средства художественной выразительности. Умение различать сказочные и реалистические, лирические и эпические, народные и авторские произведения; Умение анализировать текст: обосновывать принадлежность к жанру, определять тему и главную мысль, делить текст на части, озаглавливать их, находить в тексте заданный эпизод, определять композицию произведения, характеризовать героя; конструировать план текста, дополнять и восстанавливать нарушенную последовательность; Умение сравнивать произведения, относящиеся к одной теме, но разным жанрам; произведения одного жанра, но разной тематики;	Тест  Устный опрос	Ноябрь  В течение года
4	Знание творчества Л. Н. Толстого. Жанровое многообразие произведений Л. Н. Толстого: сказки, рассказы, басни, быль. Умение определять структурные части произведения. Умение составлять различные виды планов. Знание художественных особенностей текста-описания, текста-рассуждения. Умение анализировать текст: обосновывать	Тест  Устный опрос	Декабрь  В течение года

	<p>принадлежность к жанру, определять тему и главную мысль, делить текст на части, озаглавливать их, находить в тексте заданный эпизод, определять композицию произведения, характеризовать героя. Умение конструировать план текста, дополнять и восстанавливать нарушенную последовательность;</p>		
5	<p>Читать вслух целыми словами без пропусков и перестановок букв и слогов доступные по восприятию и небольшие по объёму в темпе не менее 50 слов в минуту. Понимать содержание, смысл прочитанного произведения: отвечать на вопросы по фактическому содержанию произведения.</p>	<p>Практическая работа (проверка уровня смыслового чтения)</p>	<p>декабрь</p>
6	<p>Знание произведений поэтов и писателей XIX – XX века о природе.</p>	<p>Самостоятельная работа</p>	<p>февраль</p>
7	<p>Знание произведений о детях. Умение отличать автора от героя и рассказчика. Умение определять основные события сюжета, отношение к ним героев произведения. Умение оценивать проявляющиеся нравственные качества. Умение анализировать текст: обосновывать принадлежность к жанру, определять тему и главную мысль, делить текст на части, озаглавливать их, находить в тексте заданный эпизод, определять композицию произведения, характеризовать героя. Умение конструировать план текста, дополнять и восстанавливать нарушенную последовательность;</p>	<p>Устный опрос</p>	<p>В течение года</p>
8	<p>Знание произведений о взаимоотношениях человека и животных. Особенности</p>	<p>Самостоятельная работа.</p>	<p>апрель</p>



	<p>рассказа: тема, герои, реальность событий, композиция, объекты описания (портрет героя, описание интерьера). Умение анализировать текст: обосновывать принадлежность к жанру, определять тему и главную мысль, делить текст на части, озаглавливать их, находить в тексте заданный эпизод, определять композицию произведения, характеризовать героя; Умение конструировать план текста, дополнять и восстанавливать нарушенную последовательность;</p>		
9	<p>Читать вслух целиком словами без пропусков и перестановок букв и слогов, доступные по восприятию и небольшие по объёму в темпе не менее 60 слов в минуту. Понимать содержание, смысл прочитанного произведения: отвечать на вопросы по фактическому содержанию произведения.</p>	<p>Практическая работа (проверка уровня смыслового чтения)</p>	<p>май</p>
10	<p>Умение анализировать текст: обосновывать принадлежность к жанру, определять тему и главную мысль, делить текст на части, озаглавливать их, находить в тексте заданный эпизод, определять композицию произведения, характеризовать героя; Умение конструировать план текста, дополнять и восстанавливать нарушенную последовательность. Знание изученных в 3 классе произведений.</p>	<p>Устный опрос</p>	<p>май</p>

**Оценка планируемых результатов  
по учебному предмету «Окружающий мир» за 3 класс**

Номер оценочной процедуры	Проверяемые умения (критерии оценки)/ планируемые результаты	Форма оценивания	Примерная дата проведения
1	Различать расходы и доходы семейного бюджета;	Творческая работа	сентябрь
2	Показывать на карте мира материка, изученные страны мира; Распознавать изученные объекты природы по их описанию, рисункам и фотографиям, различать их в окружающем мире;	Устный опрос	октябрь
3	Различать государственную символику Российской Федерации (гимн, герб, флаг); проявлять уважение к государственным символам России и своего региона; Проявлять уважение к семейным ценностям и традициям, традициям своего народа и других народов; соблюдать правила нравственного поведения в социуме; Приводить примеры памятников природы, культурных объектов и достопримечательностей родного края; столицы России, городов РФ с богатой историей и культурой; российских центров декоративно-прикладного искусства; проявлять интерес и уважение к истории и культуре народов России;	Тест	ноябрь
4	Проводить по предложенному плану или инструкции небольшие опыты с природными объектами с использованием простейшего лабораторного оборудования и измерительных приборов; соблюдать безопасность проведения опытов;	Практическая работа	декабрь
5	Фиксировать результаты наблюдений, опытной работы, в процессе коллективной деятельности обобщать полученные результаты и делать выводы;	Практическая работа	январь
6	Группировать изученные объекты живой и неживой природы, проводить простейшую классификацию; Сравнивать по заданному количеству признаков объекты живой и неживой природы; Описывать на основе предложенного плана изученные объекты и явления природы,	Тест	март

	<p>выделяя их существенные признаки и характерные свойства;</p> <p>Использовать различные источники информации о природе и обществе для поиска и извлечения информации, ответов на вопросы;</p>		
7	<p>Использовать знания о взаимосвязях в природе, связи человека и природы для объяснения простейших явлений и процессов в природе, организме человека;</p> <p>Создавать по заданному плану собственные развёрнутые высказывания о природе, человеке и обществе, сопровождая выступление иллюстрациями (презентацией);</p> <p>Соблюдать правила безопасного поведения пассажира железнодорожного, водного и авиатранспорта;</p> <p>Соблюдать основы здорового образа жизни, в том числе требования к двигательной активности и принципы здорового питания;</p> <p>Соблюдать основы профилактики заболеваний;</p> <p>Соблюдать правила безопасного поведения во дворе жилого дома;</p> <p>Соблюдать правила нравственного поведения на природе;</p> <p>Безопасно использовать персональные данные в условиях контролируемого доступа в информационно-телекоммуникационную сеть Интернет;</p> <p>Ориентироваться в возможных мошеннических действиях при общении в мессенджерах.</p>	Тест	апрель

**Оценка планируемых результатов  
по учебному предмету «Технология» за 3 класс**

Номер оценочной процедуры	Проверяемые умения (критерии оценки)/ планируемые результаты	Форма оценивания	Примерная дата проведения
1	<p>Называть несколько видов информационных технологий и соответствующих способов передачи информации (из реального окружения обучающихся);</p> <p>понимать назначение основных устройств персонального компьютера для ввода, вывода и обработки информации;</p> <p>выполнять основные правила безопасной работы на компьютере;</p> <p>использовать возможности компьютера и информационно-коммуникационных</p>	Практическая работа	сентябрь

	технологий для поиска необходимой информации при выполнении обучающих, творческих и проектных заданий.		
2	Выделять и называть характерные особенности изученных видов декоративно-прикладного искусства, профессии мастеров прикладного искусства (в рамках изученного); называть и описывать свойства наиболее распространённых изучаемых искусственных и синтетических материалов	Практическая работа	октябрь
3	Узнавать и называть по характерным особенностям образцов или по описанию изученные и распространённые в крае ремёсла.	Практическая работа	ноябрь
4	Понимать смысл понятий «чертёж развёртки», «канцелярский нож», «шило», «искусственный материал»; читать чертёж развёртки и выполнять разметку развёрток с помощью чертёжных инструментов (линейка, угольник, циркуль); узнавать и называть линии чертежа (осевая и центровая); безопасно пользоваться канцелярским ножом, шилом; выполнять рицовку.	Практическая работа	декабрь
5	Выполнять соединение деталей и отделку изделия освоенными ручными строчками; понимать смысл понятий «искусственный материал»; называть и описывать свойства наиболее распространённых изучаемых искусственных и синтетических материалов.	Практическая работа	январь
6	Решать простейшие задачи технико-технологического характера по изменению вида и способа соединения деталей: на достраивание, придание новых свойств конструкции в соответствии с новыми (дополненными) требованиями, использовать комбинированные техники при изготовлении изделий в соответствии с технической или декоративно-художественной задачей.	Практическая работа	февраль
7	Понимать технологический и практический смысл различных видов соединений в технических объектах, простейшие способы достижения прочности конструкций, использовать их при решении простейших конструкторских задач; выбирать способ соединения и соединительный материал в зависимости от требований конструкции.	Практическая работа	март

8	Конструировать и моделировать изделия наборов «Конструктор» по заданным техническим, технологическим условиям.	Практическая работа	апрель
9	Изменять конструкцию изделия по заданным условиям; выбирать способ соединения и соединительный материал в зависимости от требований конструкции.	Практическая работа	май
10	Выполнять проектные задания в соответствии с содержанием изученного материала на основе полученных знаний и умений.	Практическая работа	в течение учебного года

**Оценка планируемых результатов  
по учебному предмету «Изобразительное искусство» за 3 класс**

Номер оценочной процедуры	Проверяемые умения (критерии оценки)/ планируемые результаты	Форма оценивания	Примерная дата проведения
1	Уметь различать тёплые и холодные цвета; Знать некоторые жанры живописи; Знать знаменитых художников-сказочников и художников-анималистов; Знать элементы узоров народных промыслов и их названия; Знать фамилии некоторых художников и названия их картин;	тест	октябрь
2	Познавательные универсальные учебные действия - выполнять учебно-познавательные действия в материализованной и умственной форме; - осуществлять для решения учебных задач операции анализа, синтеза, сравнения, классификации, устанавливать причинно-следственные связи, делать обобщения, выводы.  Регулятивные универсальные учебные действия - принимать и сохранять учебную задачу; - планировать самостоятельно необходимые действия, операции, действовать по плану;	Практические работы	В течение года

	<p>- контролировать процесс и результаты деятельности, вносить необходимые коррективы;</p> <p>- адекватно оценивать свои достижения, осознавать возникающие трудности, искать их причины и пути преодоления.</p> <p>Личностные универсальные учебные действия</p> <p>различать изобразительные возможности разных художественных материалов; основные виды и жанры изобразительного искусства.</p> <p>характеризовать форму предмета, конструкции; выявлять доминантные черты (характерные особенности) в визуальном образе; сравнивать плоскостные и пространственные объекты по заданным основаниям; находить ассоциативные связи между визуальными образами разных форм и предметов; сопоставлять части и целое в видимом образе, предмете, конструкции; анализировать пропорциональные отношения частей внутри целого и предметов между собой; обобщать форму составной конструкции;</p>		
--	--	--	--

**Оценка планируемых результатов  
по учебному предмету «Музыка» за 3 класс**

Номер оценочной процедуры	Проверяемые умения (критерии оценки)/ планируемые результаты	Форма оценивания	Примерная дата проведения
1	6. Знание средств музыкальной выразительности. 7. Уметь определять жанр музыки.	Устный опрос	В течение года

	8. Иметь слуховой багаж из прослушанных произведений народной музыки.		
2	1. Умение определять на слух изученные произведения и называть их авторов. 2. Умение определять жанровую основу музыкальных произведений. 3. Уметь различать произведения отечественных и зарубежных композиторов. 4. Умение давать характеристику музыкальным произведениям.	Музыкальная викторина «Музыка народов мира»	апрель
3	1. Умение определять на слух и называть знакомые народные музыкальные инструменты; 2. Создавать ритмический аккомпанемент на ударных инструментах при исполнении народной песни; 3. Умение различать элементы музыкального языка (темп, тембр, регистр, динамика, ритм, мелодия, аккомпанемент и др.), уметь объяснить значение соответствующих терминов; 4. Различать и характеризовать простейшие жанры музыки (песня, танец, марш), вычленять и называть типичные жанровые признаки песни, танца и марша в сочинениях композиторов-классиков; 5. Соотнести музыкальные произведения с произведениями живописи, литературы на основе сходства настроения, характера, комплекса выразительных средств. 6. различать изобразительные и выразительные интонации, находить признаки сходства и различия музыкальных и речевых интонаций;	Тест «Что такое музыкальная речь»	май

**Оценка планируемых результатов  
по учебному предмету «Физическая культура» за 3 класс**

Номер оценочной процедуры	Проверяемые умения (критерии оценки)/планируемые результаты	Форма оценивания	Примерная дата проведения
1	Знать стили плавания. Уметь правильно выполнять подготовительные упражнения в воде для обучения плаванию. Уметь выполнять упражнения для освоения различных способов плавания.	тест	Апрель,

2	Знать историю развития и правила игры в баскетбол. Владеть основными приемами игры (стойки баскетболиста, ведение, передачи, бросок мяча в кольцо) Соблюдать правила техники безопасности во время игры в баскетбол.	Практическая работа по теме: «Баскетбол» «Владение мячом»	март
3	Уметь систематизировать знания по разделам курса физической культуры за 2 класс. Уметь анализировать тестовые задания и варианты ответов к ним. Уметь выявлять и устанавливать закономерности при выборе правильного ответа.	тест «Систематизация знаний по основным разделам курса физической культуры за 2 класс».	май

**Оценка планируемых результатов  
по учебному предмету «Английский язык» за 3 класс**

Номер оценочной процедуры	Проверяемые умения (критерии оценки)/планируемые результаты	Форма оценивания	Примерная дата проведения
1	Умение понимать и воспринимать на слух учебные тексты на тему «Мир моего «я». Умение составлять утвердительные, вопросительные и отрицательные предложения в Present Simple.	Контрольная работа	октябрь
2	Умение читать и понимать основное содержание текста на тему «Мир моих увлечений». Умение употреблять количественные числительные (13–100). Использование глагола can в Present simple.	Контрольная работа	февраль
3	Умение правильно произносить и писать слова на тему «Мир вокруг меня. Моя малая родина» согласно основным правилам чтения с использованием полной или частичной транскрипции. Умение правильно использовать вопросительные слова.	Контрольная работа	апрель
4	Умение определять основную тему и главные факты/события в воспринимаемом на слух тексте с опорой на иллюстрации и с использованием языковой, в том числе контекстуальной, догадки (тема «Родная страна и страны изучаемого языка». Умения строить описательные предложения с использованием глагола to be.	Контрольная работа	май

**Оценка планируемых результатов  
по учебному предмету «Литературное чтение на родном (русском) языке» за 3 класс**



Номер оценочной процедуры	Проверяемые умения (критерии оценки)/планируемые результаты	Форма оценивания	Примерная дата проведения
1	<p>— совершенствовать в процессе чтения произведений русской литературы читательские умения: читать вслух и про себя, владеть элементарными приёмами интерпретации и анализа художественных, научно-популярных и учебных текстов;</p> <p>давать и обосновывать нравственную оценку поступков героев</p>	Устный опрос	октябрь
2	<p>— осознавать коммуникативно-эстетические возможности русского языка на основе изучения произведений русской литературы;</p> <p>— осознавать родную литературу как национально-культурную ценность народа, как средство сохранения и передачи нравственных ценностей и традиций;</p> <p>— передавать содержание прочитанного или прослушанного с учётом специфики текста в виде пересказа (полного или краткого), пересказывать литературное произведение от имени одного из действующих лиц;</p>	Устный опрос	февраль
3	<p>— пользоваться справочными источниками для понимания текста и получения дополнительной информации.</p>	Практическая работа	март
4	<p>— применять опыт чтения произведений русской литературы для речевого самосовершенствования: участвовать в обсуждении прослушанного/прочитанного текста, доказывать и подтверждать собственное мнение ссылками на текст; передавать содержание прочитанного или прослушанного с учётом</p>	Творческая работа	май

	специфики текста в виде пересказа (полного или краткого), пересказывать литературное произведение от имени одного из действующих лиц;		
--	---	--	--

#### 4 КЛАСС

#### Оценка планируемых результатов по учебному предмету «Математика» за 4 класс

Номер оценочной процедуры	Проверяемые умения (критерии оценки)/планируемые результаты	Форма оценивания	Примерная дата проведения
1	<ul style="list-style-type: none"> <li>- выполнять арифметические действия: сложение и вычитания в пределах 1000; умножение и деление на однозначное число;</li> <li>- устанавливать и соблюдать порядок действий при вычислении значения числового выражения</li> <li>- решать текстовые задачи;</li> <li>- находить периметр прямоугольника (квадрата), площадь прямоугольника (квадрата);</li> <li>- выбирать верное решение геометрической задачи.</li> </ul>	Комбинированная контрольная работа	Сентябрь
2	<ul style="list-style-type: none"> <li>- читать, записывать, сравнивать, упорядочивать многозначные числа;</li> <li>- находить число большее или меньшее данного числа на заданное число, в заданное число раз;</li> <li>- выполнять арифметические действия: сложение и вычитание с многозначными числами письменно в пределах 1000, умножение и деление многозначного числа на однозначное, двузначное число письменно;</li> <li>- вычислять значение числового выражения (со скобками или без скобок), содержащего 2–4 арифметических действия, использовать при вычислениях изученные свойства арифметических действий;</li> <li>- находить периметр прямоугольника (квадрата), площадь прямоугольника (квадрата);</li> </ul>	Комбинированная контрольная работа	октябрь

3	<ul style="list-style-type: none"> <li>- умножение и деление многозначного числа на однозначное, двузначное число письменно (в пределах 100 – устно);</li> <li>- деление с остатком – письменно (в пределах 1000);</li> <li>- решать текстовые задачи;</li> <li>- находить периметр прямоугольника (квадрата), площадь прямоугольника (квадрата);</li> </ul>	Комбинированная контрольная работа	ноябрь
4	решать текстовые задачи в 1–3 действия, выполнять преобразование заданных величин, выбирать при решении подходящие способы вычисления, сочетая устные и письменные вычисления и используя, при необходимости, вычислительные устройства, оценивать полученный результат по критериям: реальность, соответствие условию;	Практическая работа	декабрь
5	<ul style="list-style-type: none"> <li>- использовать при решении задач единицы длины (миллиметр, сантиметр, дециметр, метр, километр), массы (грамм, килограмм, центнер, тонна), времени (секунда, минута, час, сутки, неделя, месяц, год), вместимости (литр), стоимости (копейка, рубль), площади (квадратный метр, квадратный дециметр, квадратный сантиметр), скорости (километр в час);</li> <li>- решать текстовые задачи в два действия;</li> <li>- решать текстовые задачи в 1–3 действия, выполнять преобразование заданных величин, выбирать при решении подходящие способы вычисления,</li> <li>- сравнивать величины;</li> </ul>	Комбинированная контрольная работа	декабрь
6	<p>читать, записывать, сравнивать, упорядочивать многозначные числа; находить число большее или меньшее данного числа на заданное число, в заданное число раз;</p> <p>вычислять значение числового выражения (со скобками или без скобок), содержащего 2–4 арифметических действия, использовать при вычислениях изученные свойства арифметических действий;</p>	Математический диктант	январь

7	<ul style="list-style-type: none"> <li>- находить неизвестный компонент арифметического действия;</li> <li>- использовать единицы величин при решении задач (длина, масса, время, вместимость, стоимость, площадь, скорость);</li> <li>- решать задачи в два действия;</li> <li>- находить периметр прямоугольника (квадрата), площадь прямоугольника (квадрата);</li> </ul>	Комбинированная контрольная работа	Январь
8	<p>формулировать утверждение (вывод), строить логические рассуждения (двух-трёхшаговые);</p> <p>извлекать и использовать для выполнения заданий и решения задач информацию, представленную на простейших столбчатых диаграммах, в таблицах с данными о реальных процессах и явлениях окружающего мира (например, календарь, расписание), в предметах повседневной жизни (например, счёт, меню, прайс-лист, объявление);</p> <p>заполнять данными предложенную таблицу, столбчатую диаграмму;</p> <p>использовать формализованные описания последовательности действий (алгоритм, план, схема) в практических и учебных ситуациях, дополнять алгоритм, упорядочивать шаги алгоритма;</p> <p>составлять модель текстовой задачи, числовое выражение;</p> <p>выбирать рациональное решение задачи, находить все верные решения из предложенных.</p>	Практические работы с использованием ИКТ	В течении второго полугодия
9	- Умножение и деление многозначных чисел на однозначные	Скорость счёта	февраль
10	<p>использовать при решении текстовых задач и в практических ситуациях соотношения между скоростью, временем и пройденным путём, между производительностью, временем и объёмом работы;</p> <p>определять с помощью цифровых и аналоговых приборов массу предмета, температуру (например, воды, воздуха в помещении), вместимость с помощью измерительных сосудов, прикидку и оценку результата измерений;</p> <p>решать практические задачи, связанные с повседневной жизнью (например,</p>	Практическая работа	февраль

	покупка товара, определение времени, выполнение расчётов), в том числе с избыточными данными, находить недостающую информацию (например, из таблиц, схем), находить различные способы решения;		
11	<ul style="list-style-type: none"> <li>- решать текстовые задачи в 1–3 действия,</li> <li>- выполнять арифметические действия: сложение и вычитание с многозначными числами письменно в пределах 1000, умножение и деление многозначного числа на однозначное, двузначное число письменно;</li> <li>находить неизвестный компонент арифметического действия;</li> <li>- устанавливать и соблюдать порядок действий при вычислении значения числового выражения (со скобками или без скобок), содержащего арифметические действия сложения, вычитания, умножения и деления;</li> </ul>	Комбинированная контрольная работа	февраль
12	<ul style="list-style-type: none"> <li>- вычислять значение числового выражения (со скобками или без скобок), содержащего 2–4 арифметических действия, использовать при вычислениях изученные свойства арифметических действий;</li> <li>- выполнять прикидку результата вычислений, проверку полученного ответа по критериям: достоверность (реальность), соответствие правилу (алгоритму), а также с помощью калькулятора;</li> <li>- решать текстовые задачи в 1–3 действия, выполнять преобразование заданных величин, выбирать при решении подходящие способы вычисления, сочетая устные и письменные вычисления и используя, при необходимости, вычислительные устройства, оценивать полученный результат по критериям: реальность, соответствие условию;</li> <li>- выбирать рациональное решение задачи, находить все верные решения из предложенных.</li> </ul>	Комбинированная контрольная работа	март
13	выполнять прикидку результата вычислений, проверку полученного ответа по критериям: достоверность (реальность), соответствие правилу (алгоритму), а также с помощью калькулятора;	Практическая работа	апрель

	<p>различать окружность и круг, изображать с помощью циркуля и линейки окружность заданного радиуса;</p> <p>различать изображения простейших пространственных фигур (шар, куб, цилиндр, конус, пирамида), распознавать в простейших случаях проекции предметов окружающего мира на плоскость (пол, стену);</p> <p>классифицировать объекты по заданным или самостоятельно установленным одному-двум признакам;</p> <p>выполнять разбиение (показывать на рисунке, чертеже) простейшей составной фигуры на прямоугольники (квадраты), находить периметр и площадь фигур, составленных из двух-трёх прямоугольников (квадратов);</p> <p>распознавать верные (истинные) и неверные (ложные) утверждения, приводить пример, контрпример;</p>		
14	<p>читать, записывать, сравнивать, упорядочивать многозначные числа;</p> <p>находить число большее или меньшее данного числа на заданное число, в заданное число раз;</p> <p>вычислять значение числового выражения (со скобками или без скобок), содержащего 2–4 арифметических действия, использовать при вычислениях изученные свойства арифметических действий;</p>	Математический диктант	апрель
15	-Умножение и деление многозначных чисел на однозначные	Скорость счёта	апрель
16	<p>находить долю величины, величину по её доле;</p> <p>использовать единицы величин при решении задач (длина, масса, время, вместимость, стоимость, площадь, скорость);</p>	Тест	май

**Оценка планируемых результатов  
по учебному предмету «Русский язык» за 4 класс**

Номер оценочной процедуры	Проверяемые умения (критерии оценки)/планируемые результаты	Форма оценивания	Примерная дата проведения
1	<p>Осознавать многообразие языков и культур на территории российской федерации, осознавать язык как одну из главных духовно-нравственных ценностей народа. Объяснять роль языка как основного средства общения.</p> <p>Объяснять роль русского языка как государственного языка российской федерации и языка межнационального общения.</p> <p>Осознавать правильную устную и письменную речь как показатель общей культуры человека.</p> <p>Строить устное диалогическое и монологическое высказывание (4-6 предложений), соблюдая орфоэпические нормы, правильную интонацию, нормы речевого взаимодействия.</p> <p>Осознавать ситуацию общения (с какой целью, с кем, где происходит общение); выбирать адекватные языковые средства в ситуации общения.</p>	Опрос	сентябрь
2	<p>Писать под диктовку тексты объёмом не более 80 слов с учётом изученных правил правописания.</p> <p>Находить и исправлять орфографические и пунктуационные ошибки на изученные правила, описки.</p> <p>Проводить разбор по составу слов с однозначно выделяемыми морфемами.</p> <p>Устанавливать принадлежность слова к определённой части речи (в объёме изученного) по комплексу освоенных грамматических признаков.</p> <p>Определять грамматические признаки имён существительных: склонение, род, число, падеж.</p> <p>Производить синтаксический разбор простого предложения.</p> <p>Классифицировать предложения по цели высказывания и по эмоциональной окраске.</p> <p>Различать распространённые и нераспространённые предложения.</p>	Диктант с грамматическим заданием	сентябрь

3	Проводить звуко-буквенный разбор слов (в соответствии с предложенным в учебнике алгоритмом).	Проверочная работа	сентябрь
4	<p>Писать под диктовку тексты объёмом не более 80 слов с учётом изученных правил правописания.</p> <p>Находить и исправлять орфографические и пунктуационные ошибки на изученные правила, опiski.</p> <p>Устанавливать принадлежность слова к определённой части речи (в объёме изученного) по комплексу освоенных грамматических признаков.</p> <p>Определять грамматические признаки имён прилагательных: род (в единственном числе), число, падеж; проводить разбор имени прилагательного как части речи.</p> <p>Производить синтаксический разбор простого предложения.</p> <p>Классифицировать предложения по цели высказывания и по эмоциональной окраске.</p> <p>Различать распространённые и нераспространённые предложения.</p>	Диктант с грамматическим заданием	октябрь
5	Определять грамматические признаки личного местоимения в начальной форме: лицо, число, род (у местоимений 3-го лица в единственном числе); использовать личные местоимения для устранения неоправданных повторов в тексте.	Проверочная работа	ноябрь
6	<p>Писать под диктовку тексты объёмом не более 80 слов с учётом изученных правил правописания.</p> <p>Находить и исправлять орфографические и пунктуационные ошибки на изученные правила, опiski.</p> <p>Устанавливать принадлежность слова к определённой части речи (в объёме изученного) по комплексу освоенных грамматических признаков.</p> <p>Устанавливать (находить) неопределённую форму глагола; определять грамматические признаки глаголов: спряжение, время, лицо (в настоящем и будущем времени), число, род (в прошедшем времени в единственном числе); изменять глаголы в настоящем и будущем времени по лицам и числам</p>	Диктант с грамматическим заданием	ноябрь



	(спрягать); проводить разбор глагола как части речи. Производить синтаксический разбор простого предложения.		
7	Корректировать порядок предложений и частей текста.	Проверочная работа (деформированный текст)	декабрь
8	<p>Писать под диктовку тексты объёмом не более 80 слов с учётом изученных правил правописания.</p> <p>Находить и исправлять орфографические и пунктуационные ошибки на изученные правила, описки.</p> <p>Устанавливать принадлежность слова к определённой части речи (в объёме изученного) по комплексу освоенных грамматических признаков.</p> <p>Определять грамматические признаки имён существительных: склонение, род, число, падеж; проводить разбор имени существительного как части речи.</p> <p>Определять грамматические признаки имён прилагательных: род (в единственном числе), число, падеж; проводить разбор имени прилагательного как части речи.</p> <p>Устанавливать (находить) неопределённую форму глагола; определять грамматические признаки глаголов: спряжение, время, лицо (в настоящем и будущем времени), число, род (в прошедшем времени в единственном числе); изменять глаголы в настоящем и будущем времени по лицам и числам (спрягать); проводить разбор глагола как части речи; производить синтаксический разбор простого предложения.</p>	Диктант с грамматическим заданием	декабрь
9	<p>Распознавать предложения с однородными членами; составлять предложения с однородными членами; использовать предложения с однородными членами в речи.</p> <p>Разграничивать простые распространённые и сложные предложения, состоящие из двух простых (сложносочинённые с союзами и, а, но и бессоюзные сложные предложения без называния терминов); составлять простые</p>	Проверочная работа	январь

	распространённые и сложные предложения, состоящие из двух простых (сложносочинённые с союзами и, а, но и бессоюзные сложные предложения без названия терминов).		
10	Писать (после предварительной подготовки) сочинения по заданным темам.	Обучающее сочинение	февраль
11	<p>Писать под диктовку тексты объёмом не более 80 слов с учётом изученных правил правописания.</p> <p>Находить и исправлять орфографические и пунктуационные ошибки на изученные правила, описки.</p> <p>Устанавливать принадлежность слова к определённой части речи (в объёме изученного) по комплексу освоенных грамматических признаков.</p> <p>Применять изученные правила правописания, в том числе: непроверяемые гласные и согласные (перечень слов в орфографическом словаре учебника); безударные падежные окончания имён существительных (кроме существительных на -мя, -ий, -ие, -ия, на -ья типа гостья, на -ье типа ожерелье во множественном числе, а также кроме собственных имён существительных на -ов, -ин, -ий).</p> <p>Производить синтаксический разбор простого предложения.</p>	Диктант с грамматическим заданием	февраль
12	Правильно списывать тексты объёмом не более 85 слов.	Списывание с пропусками	март
13	<p>Определять тему и основную мысль текста; самостоятельно озаглавливать текст с опорой на тему или основную мысль.</p> <p>Осуществлять в процессе изучающего чтения поиск информации; формулировать устно и письменно простые выводы на основе прочитанной (услышанной) информации; интерпретировать и обобщать содержащуюся в тексте информацию; осуществлять ознакомительное чтение в соответствии с поставленной задачей.</p> <p>Различать предложение, словосочетание и слово.</p>	Проверочная работа (работа с текстом)	март

	<p>Подбирать к предложенным словам синонимы; подбирать к предложенным словам антонимы.</p> <p>Выявлять в речи слова, значение которых требует уточнения, определять значение слова по контексту.</p>		
14	<p>Писать под диктовку тексты объёмом не более 80 слов с учётом изученных правил правописания.</p> <p>Находить и исправлять орфографические и пунктуационные ошибки на изученные правила, описки.</p> <p>Устанавливать принадлежность слова к определённой части речи (в объёме изученного) по комплексу освоенных грамматических признаков.</p> <p>Применять изученные правила правописания, в том числе: непроверяемые гласные и согласные (перечень слов в орфографическом словаре учебника); безударные падежные окончания имён прилагательных; мягкий знак после шипящих на конце глаголов в форме 2-го лица единственного числа; наличие или отсутствие мягкого знака в глаголах на -ться и -тся.</p> <p>Производить синтаксический разбор простого предложения.</p> <p>Классифицировать предложения по цели высказывания и по эмоциональной окраске.</p> <p>Различать распространённые и нераспространённые предложения.</p>	Диктант с грамматическим заданием	март
15	<p>Писать под диктовку тексты объёмом не более 80 слов с учётом изученных правил правописания.</p> <p>Находить и исправлять орфографические и пунктуационные ошибки на изученные правила, описки.</p> <p>Устанавливать принадлежность слова к определённой части речи (в объёме изученного) по комплексу освоенных грамматических признаков.</p> <p>Устанавливать (находить) неопределённую форму глагола; определять грамматические признаки глаголов: спряжение, время, лицо (в настоящем и будущем времени), число, род (в прошедшем времени в единственном числе); изменять глаголы в настоящем и будущем времени по лицам и числам</p>	Диктант с грамматическим заданием	апрель

	<p>(спрягать); проводить разбор глагола как части речи.</p> <p>Мягкий знак после шипящих на конце глаголов в форме 2-го лица единственного числа; наличие или отсутствие мягкого знака в глаголах на -ться и -тся; безударные личные окончания глаголов.</p> <p>Производить синтаксический разбор простого предложения.</p> <p>Классифицировать предложения по цели высказывания и по эмоциональной окраске.</p> <p>Различать распространённые и нераспространённые предложения.</p>		
16	<p>Составлять план к заданным текстам.</p> <p>Осуществлять подробный пересказ текста (устно и письменно).</p>	Контрольное изложение	май
17	<p>Писать под диктовку тексты объёмом не более 80 слов с учётом изученных правил правописания.</p> <p>Находить и исправлять орфографические и пунктуационные ошибки на изученные правила, опiski.</p> <p>Устанавливать принадлежность слова к определённой части речи (в объёме изученного) по комплексу освоенных грамматических признаков.</p> <p>Знаки препинания в предложениях с однородными членами, соединёнными союзами и, а, но и без союзов.</p> <p>Проводить разбор по составу слов с однозначно выделяемыми морфемами; составлять схему состава слова; соотносить состав слова с представленной схемой.</p> <p>Производить синтаксический разбор простого предложения.</p> <p>Классифицировать предложения по цели высказывания и по эмоциональной окраске.</p> <p>Различать распространённые и нераспространённые предложения.</p>	Диктант с грамматическим заданием	май
18	<p>Объяснять своими словами значение изученных понятий; использовать изученные понятия.</p> <p>Уточнять значение слова с помощью справочных изданий, в том числе из числа верифицированных электронных ресурсов, включённых в федеральный перечень.</p>		В течение года

	Осуществлять выборочный пересказ текста (устно).		
--	--	--	--

**Оценка планируемых результатов  
по учебному предмету «Литературное чтение» за 4 класс**

Номер оценочной процедуры	Проверяемые умения	Формы оценивания	Примерная дата проведения
1	<p>1. Характеризовать героев, давать оценку их поступкам, составлять портретные характеристики персонажей, выявлять взаимосвязь между поступками и мыслями, чувствами героев</p> <p>2. Характеризовать собственное отношение к героям, поступкам; находить в тексте средства изображения героев (портрет) и выражения их чувств, описание пейзажа и интерьера</p> <p>3. Устанавливать причинно-следственные связи событий, явлений, поступков героев.</p>	Устный опрос	В течение года
2	<p>1. Осознавать значимость художественной литературы и фольклора для всестороннего развития личности человека.</p> <p>2. Находить в произведениях отражение нравственных ценностей, фактов бытовой и духовной культуры народов России и мира.</p> <p>3. Ориентироваться в нравственно-этических понятиях в контексте изученных произведений.</p> <p>4. Различать и называть отдельные жанры фольклора (считалки, загадки, пословицы, потешки, небылицы, народные песни, скороговорки, сказки о животных, бытовые и волшебные), приводить примеры произведений фольклора разных народов России.</p>	Тест	ноябрь
3	Читать вслух целыми словами без пропусков и перестановок букв и	Практическая работа (проверка)	декабрь

	<p>слов доступные по восприятию и небольшие по объёму прозаические и стихотворные произведения в темпе не менее 70 слов в минуту. Понимать содержание, смысл прочитанного произведения: отвечать на вопросы по фактическому содержанию произведения.</p>	<p>уровня смыслового чтения)</p>	
	<p>1. Составлять письменные высказывания на заданную тему 2. составлять краткий отзыв о прочитанном произведении по заданному алгоритму</p>	<p>Самостоятельная работа (отзывы по прочитанным произведениям)</p>	<p>В течение года</p>
4	<p>1. Понимать жанровую принадлежность, содержание, смысл прослушанного/прочитанного произведения: отвечать и формулировать вопросы (в том числе проблемные) к познавательным, учебным и художественным текстам; 2. Осознанно применять изученные понятия (автор, мораль басни, литературный герой, персонаж, характер, тема, идея, заголовок, содержание произведения, эпизод, смысловые части, композиция, сравнение, эпитет, олицетворение, метафора, лирика, эпос, образ).</p>	<p>Анкета «Читательский интерес»  Устный опрос</p>	<p>май  в течение года</p>
5	<p>1. Характеризовать героев, давать оценку их поступкам, составлять портретные характеристики персонажей, выявлять взаимосвязь между поступками и мыслями, чувствами героев 2. Характеризовать собственное отношение к героям, поступкам; находить в тексте средства изображения героев (портрет) и выражения их чувств, описание пейзажа и интерьера 3. Устанавливать причинно-следственные связи событий, явлений, поступков героев.</p>	<p>Устный опрос  Самостоятельная работа</p>	<p>В течение года  март</p>
6	<p>Читать вслух целыми словами без пропусков и перестановок букв и слогов доступные по восприятию и небольшие по объёму</p>	<p>Практическая работа (проверка уровня)</p>	<p>май</p>

	<p>прозаические и стихотворные произведения в темпе не менее 80 слов в минуту. Понимать содержание, смысл прочитанного произведения: отвечать на вопросы по фактическому содержанию произведения.</p>	<p>смыслового чтения)</p>	
--	---	---------------------------	--

**Оценка планируемых результатов  
по учебному предмету «Окружающий мир» за 4 класс**

Номер оценочной процедуры	Проверяемые умения (критерии оценки)/планируемые результаты	Форма оценивания	Примерная дата проведения
1	<p>Проявлять уважение к семейным ценностям и традициям, традициям своего народа и других народов, государственным символам России; Показывать на исторической карте места изученных исторических событий; Находить место изученных событий на «ленте времени»; Знать основные права и обязанности гражданина Российской Федерации;</p>	Устный опрос	
2	<p>Соотносить изученные исторические события и исторических деятелей с веками и периодами истории России; Рассказывать о государственных праздниках России, наиболее важных событиях истории России, наиболее известных российских исторических деятелях разных периодов, достопримечательностях столицы России и родного края; Описывать на основе предложенного плана изученные объекты, выделяя их существенные признаки, в том числе государственную символику России и своего региона;</p>	Тест	
3	<p>Проводить по предложенному/самостоятельно составленному плану или выдвинутому предположению несложные наблюдения, опыты с объектами природы с использованием простейшего лабораторного оборудования и</p>	Практическая работа	

	измерительных приборов, следуя правилам безопасного труда;		
4	Создавать по заданному плану собственные развёрнутые высказывания о природе и обществе; Использовать различные источники информации для поиска и извлечения информации, ответов на вопросы;	Творческая работа	
5	Показывать на физической карте изученные крупные географические объекты России (горы, равнины, реки, озёра, моря, омывающие территорию России);	Работа с картой	
6	Распознавать изученные объекты и явления живой и неживой природы по их описанию, рисункам и фотографиям, различать их в окружающем мире; Группировать изученные объекты живой и неживой природы, самостоятельно выбирая признак для группировки; проводить простейшие классификации;	Тест	
7	Сравнивать объекты живой и неживой природы на основе их внешних признаков и известных характерных свойств; Использовать знания о взаимосвязях в природе для объяснения простейших явлений и процессов в природе (в том числе смены дня и ночи, смены времён года, сезонных изменений в природе своей местности, причины смены природных зон); Называть наиболее значимые природные объекты Всемирного наследия в России и за рубежом (в пределах изученного); Называть экологические проблемы и определять пути их решения;	Тест	
8	Соблюдать правила нравственного поведения в социуме; Соблюдать правила нравственного поведения на природе; Осознавать возможные последствия вредных привычек для здоровья и жизни человека;	Тест	



	<p>Соблюдать правила безопасного поведения при использовании объектов транспортной инфраструктуры населённого пункта, в театрах, кинотеатрах, торговых центрах, парках и зонах отдыха, учреждениях культуры (музеях, библиотеках и т.д.);</p> <p>Соблюдать правила безопасного поведения при езде на велосипеде, самокате; св</p> <p>Осуществлять безопасный поиск образовательных ресурсов и верифицированной информации в информационно-телекоммуникационной сети Интернет;</p> <p>Соблюдать правила безопасного для здоровья использования электронных образовательных и информационных ресурсов.</p>		
--	--	--	--

**Оценка планируемых результатов  
по учебному предмету «ОРКСЭ» за 4 класс**

Номер оценочной процедуры	Проверяемые умения	Форма оценивания	Примерная дата проведения
1	<p>1. Приводить примеры нравственных поступков, совершаемых с опорой на этические нормы религиозной культуры и внутреннюю установку личности, поступать согласно своей совести;</p> <p>2. Распознавать религиозную символику.</p> <p>3. Раскрывать основное содержание нравственных категорий в разных культурах.</p> <p>4. Умение давать нравственную оценку поступкам, поведению (своих и других людей) с позиций российской светской (гражданской) этики.</p>	Тест	май

**Оценка планируемых результатов  
по учебному предмету «Технология» за 4 класс**

Номер оценочной процедуры	Проверяемые умения	Форма оценивания	Примерная дата проведения
1	Создавать небольшие тексты, презентации и печатные	Практическая работа	сентябрь

	публикации с использованием изображений на экране компьютера, оформлять текст (выбор шрифта, размера, цвета шрифта, выравнивание абзаца); решать творческие задачи, мысленно создавать и разрабатывать проектный замысел, осуществлять выбор средств и способов его практического воплощения, аргументированно представлять продукт проектной деятельности работать с доступной информацией, работать в программах Word, Power Point.		
2	Решать творческие задачи, мысленно создавать и разрабатывать проектный замысел, осуществлять выбор средств и способов его практического воплощения, аргументированно представлять продукт проектной деятельности	Практическая работа	октябрь
3	Самостоятельно планировать и выполнять практическое задание (практическую работу) с опорой на инструкционную (технологическую) карту или творческий замысел, при необходимости вносить коррективы в выполняемые действия.	Практическая работа	декабрь
4	Выполнять символические действия моделирования, понимать и создавать простейшие виды технической документации (чертёж развёртки, эскиз, технический рисунок, схему) и выполнять по ней работу.	Практическая работа	январь
5	Понимать элементарные основы бытовой культуры, выполнять доступные действия по самообслуживанию и доступные виды домашнего труда; на основе усвоенных правил дизайна решать простейшие художественно-	Практическая работа	февраль

	конструкторские задачи по созданию изделий с заданной функцией;		
6	Решать простейшие задачи рационализаторского характера по изменению конструкции изделия: на достраивание, придание новых свойств конструкции в связи с изменением функционального назначения изделия.	Практическая работа	март
7	Выполнять более сложные виды работ и приёмы обработки различных материалов (например, плетение, шитьё и вышивание, тиснение по фольге), комбинировать различные способы в зависимости и от поставленной задачи, оформлять изделия и соединять детали ;освоенными ручными строчками; на основе усвоенных правил дизайна решать простейшие художественно-конструкторские задачи по созданию изделий с заданной функцией; оформлять изделия и соединять детали освоенными ручными строчками.	Практическая работа	апрель
8	Самостоятельно планировать и выполнять практическое задание (практическую работу) с опорой на инструкционную (технологическую) карту или творческий замысел, при необходимости вносить коррективы в выполняемые действия.	Практическая работа	май
9	Иметь общее представление о мире профессий, их социальном значении, о творчестве и творческих профессиях, о мировых достижениях в области техники и искусства (в рамках изученного), о наиболее значимых окружающих производствах.	Практическая работа	в течение учебного года

10	На основе анализа задания самостоятельно организовывать рабочее место в зависимости от вида работы, осуществлять планирование трудового процесса.	Практическая работа	в течение учебного года
11	Осуществлять сотрудничество в различных видах совместной деятельности, предлагать идеи для обсуждения, уважительно относиться к мнению товарищей, договариваться, участвовать в распределении ролей, координировать собственную работу в общем процессе.	Практическая работа	в течение учебного года

**Оценка планируемых результатов  
по учебному предмету «Изобразительное искусство» за 4 класс**

Номер оценочной процедуры	Проверяемые умения	Форма оценивания	Примерная дата проведения
1	1. Умение различать жанры живописи. 2. Распознавать народные художественные промыслы гжель и хохлома. 3. Знание приемов исполнения традиционных орнаментов, украшающих посуду гжели и хохломы; 4. Распознавать основные жанры графики и скульптуры	Устный опрос Викторина	ноябрь
2	1. Распознавать основные жанры графики и скульптуры. 2. Знание приемов исполнения традиционных орнаментов, украшающих посуду гжели и хохломы. 3. Распознавать народные художественные промыслы гжель и хохлома. 4. Умение различать жанры живописи.	Устный опрос Викторина	апрель

**Оценка планируемых результатов  
по учебному предмету «Иностранный язык (английский)» за 4 класс**

Номер оценочной процедуры	Проверяемые умения (критерии оценки)/планируемые результаты	Форма оценивания	Примерная дата проведения
1	Умение понимать и воспринимать на слух учебные тексты на тему «Мир моего «я». Умение составлять утвердительные, вопросительные и отрицательные предложения в будущем времени Future Simple.	Контрольная работа	октябрь
2	Умение читать и понимать основное содержание текста на тему «Мир моих увлечений».	Контрольная работа	декабрь

	Уметь составлять рассказ в прошедшем времени Past Simple.		
3	Умение правильно произносить и писать слова на тему «Мир вокруг меня» согласно основным правилам чтения с использованием полной или частичной транскрипции. Умение правильно использовать описательные конструкции ( <i>there is, there are</i> ). Уметь сравнивать предметы, используя сравнительные степени прилагательных.	Контрольная работа	апрель
4	Умение определять основную тему и главные факты/события в воспринимаемом на слух тексте с опорой на иллюстрации и с использованием языковой, в том числе контекстуальной, догадки (тема «Родная страна и страны изучаемого языка»). Умение употреблять Past Simple и неправильные глаголы.	Контрольная работа	

**Оценка планируемых результатов  
по учебному предмету «Физическая культура» за 4 класс**

Номер оценочной процедуры	Проверяемые умения (критерии оценки)/планируемые результаты	Форма оценивания	Примерная дата проведения
1	1. Уметь технично выполнять отдельные акробатические элементы: кувырок вперед, кувырок назад, мост из положения лежа, стойку на лопатках прогнувшись. 2. Уметь соединять отдельные элементы в акробатическую комбинацию. 3. Уметь соблюдать правила техники безопасности при выполнении акробатических упражнений.	Практическая работа	Ноябрь
2	1. Уметь соблюдать правила и технику выполнения норматива . 2. Уметь развивать выносливость	Индивидуальное тестирование. Нормы . Бег на лыжах	Февраль

	3. Уметь следить за дыханием на длинной дистанции. 4. Знать и применять различные лыжные ходы.	1 км.	
3	1. Знать историю развития комплекса 2. Уметь соблюдать правила и технику выполнения испытаний 2-3 ступени. 3. Применять полученные знания в соревновательной деятельности.	Соревнования	Май

**Оценка планируемых результатов  
по учебному предмету «Музыка» за 4 класс**

Номер оценочной процедуры	Проверяемые умения (критерии оценки)/планируемые результаты	Форма оценивания	Примерная дата проведения
1	Умение соотносить музыкальный термин с заданной картинкой. Умение определять принципы музыкального развития: повтор, контраст, варьирование. Умение работать по предложенному алгоритму.	Тест на тему	декабрь
2	Умение определять изученные произведения и их авторов. 2. Формирование представления о роли музыки в жизни человека, в его духовно-нравственном развитии. 3. Умение воспринимать музыку и выражать своё отношение к музыкальным произведениям; 4. Знание и умение исполнять гимна РФ; 5. Умение передавать характер музыкального произведения. Формирование общего представления о музыкальной картине мира.	Музыкальная викторина «В мире музыки» Тест «Композитор-Исполнитель-Слушатель»	Апрель  май

## 2. Требования к выставлению отметок за промежуточную аттестацию

Промежуточная аттестация обучающихся проводится со второго класса, в конце каждого учебного периода по каждому изучаемому учебному предмету. Учебный период - промежуток учебного времени, в течение которого достигаются определенные цели. ФООП НОО достижение планируемых результатов установлено по концу каждого года обучения. Кроме того, промежуточная оценка является основанием для перевода обучающихся в следующий класс. Таким образом, промежуточная аттестация проводится только 1 раз в конце учебного года на основе результатов накопленной оценки и результатов выполнения тематических проверочных работ и фиксируется в классном журнале. Следовательно, отметка за промежуточную аттестацию приравнивается к годовой отметке. Проведение

отдельной оценочной процедуры (годовой контрольной работы) в качестве промежуточной аттестации и основания для перевода в следующий класс ФОО НОО и ФГОС НОО не предусмотрено.

Для объективности и понятности для учащихся и их родителей (законных представителей) механизма выставления промежуточной (годовой) отметки считаем целесообразным годовую отметку выставлять как среднее арифметическое четвертных отметок с учетом правил математического округления и с учетом того, что текущие отметки и отметки за тематические проверочные работы уже учтены при выставлении четвертных отметок. Промежуточная оценка, фиксирующая достижение предметных планируемых результатов и универсальных учебных действий, является основанием для перевода обучающихся в следующий класс.

### 3 График контрольных мероприятий 1 класс

месяц/ учебный предмет	русский язык**	литературное чтение	математика
количество часов в год*	165	132	132
количество часов на оценочные процедуры	1	1	1
апрель		17.04.Комплексная (интегрированная) работа	<b>Административный контроль 25.04</b> Контрольная работа за год
май	<b>Административный контроль 14.05</b> Контрольная работа за год (диктант с грамматическим заданием)		

### 2 класс

месяц/ учебный предмет	русский язык	Математика	литературное чтение	иностранн ый язык	окружающ ий мир
количество о часов в год	170	136	136	68	68
количество о часов на оценочны е процедур ы	9	8	3	4	3
сентябрь	<b>Административн ый контроль 19.09</b> Входная контрольная работа (диктант с грамматическим	<b>Административн ый контроль 21.09</b> Входная контрольная работа			



месяц/ учебный предмет	русский язык	Математика	литературное чтение	иностранн ый язык	окружающ ий мир
октябрь	17.10 Контрольная работа за 1 четверть по теме "Предложение"	19.10. Контрольная работа за 1 четверть по теме "Величины"			
ноябрь	16. 11 Контрольная работа №3 по теме "Изученные орфограммы в корне слова"	21.11. Контрольная работа №3 по теме "Сложение и вычитание в пределах 100"			2 а, 2г, 2б – 17.11; 31.10 Контрольная работа по теме "Человек и общество" Тест
декабрь	<b>Административный контроль</b> 21.12 Контрольная работа за I полугодие (диктант с грамматическим заданием) по теме "Изученные орфограммы в корне слова"	<b>Административный контроль</b> 19.12Контрольная работа за 1 полугодие	06.12 Проверка уровня сформированности и смыслового чтения (1 полугодие)	2 "а"/ "б"/ "в"/ "г"/ "е"/ - 11.12; 2 "д" - 15.12; 2 "з" / "ж" - 20.12 Контроль по теме «Мир моего "я"»	
январь					
февраль	13. 02 Контрольная работа №5 по теме "Состав слова"	15.02.Контрольная работа №5 по теме "Сложение и вычитание. Периметр прямоугольника"		2 "а"/ "е" - 27.02; 2 "б"/ "в"/ "г" - 26.02 Контроль по теме «Мир моих увлечений»	
март	12.03 Контрольная работа за 3 четверть по теме "Лексика"	14.03. Контрольная работа за 3 четверть по теме "Письменные приёмы сложения и вычитания"		2 "д" - 06.03; 2 "ж"/ "з" - 20.03 Контроль по теме "Мир моих увлечений"	
апрель	Административный контроль 23.04 Контрольная работа за год (диктант с грамматическим заданием)	<b>Административный контроль</b> 25.04 Контрольная работа за год	17.04. Комплексная (интегрированная) работа	2 "а"/ "е" - 16.04; 2 "б"/ "в"/ "г" - 19.04; 2 "д" - 26.04; 2 "з" / "ж" - 24.04 Контроль по теме «Мир вокруг меня»	2а,2г, 2б - 10.04: 2 е , 2г- 10.04; 9.04 - 2 в, 2 д Контрольная работа по теме"Человек и природа" Тест

месяц/ учебный предмет	русский язык	Математика	литературное чтение	иностранн ый язык	окружающ ий мир
май	14.05 Контрольная работа № 8 по теме "Изученные орфограммы в корне слова"	16.05.Контрольная работа №6 по теме "Таблица умножения"	22.05 Административный контроль Контрольная работа "Проверка уровня сформированности и смыслового чтения обучающихся во 2 классах. Анкета "Читательский интерес"	2 "а"/ "е" - 23.05; 2 "б"/ "в"/ "г" - 20.05; 2 "ж" / "з"; 2 "д" - 24.05 Контроль по теме «Родная страна и страны изучаемого языка»	2А,2Г,2Б, 15.05; 23.05;21.05 ; 2е-15.05; 17.05 - 2 в, 2д Итоговая контрольная работа Тест

3 класс

месяц/ учебный предмет	русский язык	математика	литературное чтение	иностранн ый язык	окружающ ий мир
количество во часов в год	<b>170</b>	<b>136</b>	136	68	<b>68</b>
количество во часов на оценочные процедуры	<b>10</b>	<b>8</b>	<b>3</b>	<b>4</b>	<b>4</b>
сентябрь	Административный контроль 19.09 Входная контрольная работа (диктант с грамматическим заданием)	<b>Административный контроль</b> 21.09 3б-20.09 Входная контрольная работа			
октябрь	17.10 Контрольная работа за 1 четверть по теме "Грамматические признаки имени существительного"	19.10 вся параллель, кроме 3б -18.10 Контрольная работа по теме "Многочисленные числа. Сложение и вычитание в пределах 1000"		3 "а"/"б"/ "в"/ "г" / "д"/ "и"/ "е" - 24.10; 3 "к" - 26.10 Контроль по теме «Мир моего "я"»	

месяц/ учебный предмет	русский язык	математика	литературное чтение	иностранный язык	окружающий мир
ноябрь	16.11 Контрольная работа №3 по теме "Имя прилагательное"	21.11 Контрольная работа по теме "Нахождение площади и периметра прямоугольника"			23.11 Контрольная работа по теме "Наша Родина - Российская Федерация" Тест 3К,3Д 3Г, 3Е - 22.11
декабрь	Административный контроль 21.12 Контрольная работа за 1 полугодие (диктант с грамматическим заданием) по теме "Глагол"	<b>Административный контроль</b> 19.12 Контрольная работа за 1 полугодие	06.12 Проверка уровня сформированности смыслового чтения (1 полугодие)		
январь					
февраль	13.02 Контрольная работа №5 по теме "Главные и второстепенные члены предложения"	15.02 36-14.02 Контрольная работа по теме "Внетабличные случаи умножения и деления"		3 "а"/"б"/ "в"/ "г" / "д"/ "и"/ "е" "в" - 01.02; 3 "к" - 12.02 Контроль по теме «Мир моих увлечений»	
март	12.03 Контрольная работа за 3 четверть по теме "Орфография"	14.03 Контрольная работа по теме "Решение задач разного вида"			15.03 Контрольная работа по теме "Многообразие растений и животных" "Тест 3К - 12.03, 3Е/3 Б - 13.03

месяц/ учебный предмет	русский язык	математика	литературное чтение	иностранный язык	окружающий мир
апрель	Административный контроль 23.04 Контрольная работа за год (диктант с грамматическим заданием)	Административный контроль 25.04 Контрольная работа за год	17.04. Комплексная (интегрированная) работа	3 "а"/"б"/ "в"/ "г" / "д"/ "и"/ "е" - 16.04; 3 "к" - 18.04 Контроль по теме «Мир вокруг меня»	23.04 Контрольная работа по теме "Человек - часть природы" Тест 3 Д; 3Г, 3Е, 3Б- 24.04
май	14. 05 Контрольная работа № 8 по теме "Части речи"	15.05Контрольная работа по теме "Решение задач разного вида" 3В, 3 Д, 3 Е,3 Б- 15.05	16.05 Административный контроль Контрольная работа "Проверка уровня сформированности смыслового чтения у обучающихся в 3 классах. Анкета "Читательский интерес"	3 "а"/"б"/ "в"/ "г" / "д"/ "и"/ "е" - 21.05; 3 "к" - 20.05 Контроль по теме «Родная страна и страны изучаемого языка»	23.05 Итоговая контрольная работа Тест 3К - 21.05; 3Д , 3Г,3Е - 22.05

#### 4 класс

месяц/ учебный предмет	русский язык	Математика	литературное чтение	иностранный язык	окружающий мир	ОРК СЭ
количество часов в год	<b>170</b>	<b>136</b>	<b>102</b>	<b>68</b>	<b>68</b>	<b>34</b>
количество часов на оценочные процедуры	<b>7</b>	<b>7</b>	<b>3</b>	<b>4</b>	<b>4</b>	<b>1</b>
сентябрь	Административный контроль 19.09.Входная контрольная работа (диктант с грамматическим заданием)	Административный контроль 21.09 Входная контрольная работа 4В- 20.09				

месяц/ учебный предмет	русский язык	Математика	литератур ное чтение	иностранный язык	окружающий мир	ОРК СЭ
октябрь	17.10 Контрольная работа за 1 четверть по теме "Грамматичес кие признаки имени прилагательн ого"	19.10 Контрольная работа за 1 четверть по теме "Умножение и деление круглых чисел" 4В - 18.10		4 "а"/ "г" - 18.10; 4 "б"/ "в"/ "е"/ "к" - 23.10; 4 "ж" - 16.10; 4 "л" - 25.10 Контроль по теме «Мир моего "я"»		
ноябрь	16. 11 Контрольная работа №3 по теме "Глагол"	21.11. Контрольная работа по теме " Деление с остатком"				
декабрь	Администрат ивный контроль 21.12 Контрольная работа за 1 полугодие (диктант с грамматическ им заданием) по теме "Части речи"	Административн ый контроль 19.12 Контрольная работа за 1 полугодие	13.12 Проверка уровня смысловог о чтения ( 1 полугодие) , 4 е-14.12	4 "а"/ "г"/ "л" - 27.12; 4 "б"/ "в"/ "е"/ "ж" / "к" - 25.12 Контроль по теме «Мир моих увлечений»		
январь					25.01 Контрольн ая работа по теме " История Отечества" Тест. 4Л - 24.01 4к, 4Е, 4Б- 26.01.	
февраль	13. 02 Контрольная работа №5 по теме "Правописани е безударных падежных окончаний имен существитель ных"	15.02 Контрольная работа по теме "Действия с величинами" 4В - 14.02				

месяц/ учебный предмет	русский язык	Математика	литератур ное чтение	иностранны й язык	окружаю щий мир	ОРК СЭ
март	12.03 Контрольная работа за 3 четверть по теме "Правописани е безударных падежных окончаний име прилагательн ых"	14.03. Контрольная работа по теме "Деление и умножение многозначных чисел" 4В- 13.03			19.03 Контрольн ая работа по теме"Форм ы земной поверхнос ти и водоемы" Тест. 4Л- 20.03	
апрель	<b>Внешний мониторинг</b> 18.04 Всероссийска я проверочная работа	<b>Внешний мониторинг</b> 16.04. Всероссийская проверочная работа	25.04. Комплексн ая (интегриро ванная) работа	4 "а"/ "г" - 10.04; ; "б"/ "в"/ "е"/ "ж" / "к" - 08.04; 4 "л" - 10.04 Контроль по теме «Мир вокруг меня»	<b>Внешний монитори нг</b> 23.04 Всероссий ская проверочн ая работа	
май			16.05 Админист ративный контроль Контрольн ая работа "Проверка уровня сформиров анности смысловог о чтения в 4 классах. Ан кета "Читательс кий интерес	4 "а"/ "г" / "л" - 22.05; 4 "б"/ "в"/ "е"/ "ж"/ "к" - 20.05 Контроль по теме «Родная страна и страны изучаемого языка»	07.05 Контрольн ая работа по теме" Природны е зоны" Тест. 4Л- 08.05.	Тест 4 Б - 23.0 5 4к, 4В, 4л,4 А - 17.0 5; 4Е- 22.0 5

## VII О персональном составе педагогических работников

### О персональном составе педагогических работников

Сокращения

АООП НОО – Адаптированная основная образовательная программа начального общего образования

№	ФИО педагогического работника	Должность	Преподаваемые дисциплины Реализуемые программы	Образование	Наименование направления подготовки (специальности) по диплому	Квалификационная категория	Повышение квалификации (профессиональная переподготовка)	Стаж	
								Общий	По специальности
1.	Горбунова Валентина Николаевна	Учитель	Начальные классы  АООП НОО	Высшее	Учитель начальных классов, воспитатель	Высшая	ООО «Центр инновационного образования и воспитания» «Коррекционная педагогика и особенности образования и воспитания детей с ОВЗ», 73 ч, 01.12.2021  АОУ ВО ДПО "Вологодский институт развития образования" «Реализация требований обновленных ФГОС НОО, ФГОС ООО в работе учителя (учителя начальных классов)», 36 ч, 28.04.2022  ООО «Центр инновационного образования и воспитания» «Защита детей от информации, причиняющей вред их здоровью и (или) развитию», 36 ч, 13.05.2022	34	34
2.	Оглоблева Валерия Валерьевна	Учитель	Начальные классы  АООП НОО	Высшее	География	Первая	ООО «Центр инновационного образования и воспитания» «Коррекционная педагогика и особенности образования и воспитания детей с ОВЗ», 73 ч, 12.12.2021  АОУ ВО ДПО "Вологодский институт развития образования" «Реализация требований обновленных ФГОС НОО, ФГОС ООО в работе учителя (учителя начальных классов)», 36 ч, 21.03.2022	29	29

### О персональном составе педагогических работников

Сокращения

ООП НОО - Основная образовательная программа начального общего образования  
АООП НОО – Адаптированная основная образовательная программа начального общего образования

№	ФИО педагогического работника	Должность	Преподаваемые дисциплины Реализуемые программы	Образование	Наименование направления подготовки (специальности) по диплому	Квалификационная категория	Повышение квалификации (профессиональная переподготовка)	Стаж	
								Общий	По специальности
1.	Растворова Марина Валерьевна	Учитель	Иностранный язык (английский)  ООП НОО АООП НОО	Высшее	Учитель французского, английского, языков	Первая	ООО «Центр инновационного образования и воспитания» «Коррекционная педагогика и особенности образования и воспитания детей с ОВЗ», 73 ч, 18.12.2021  АОУ ВО ДПО "Вологодский институт развития образования" «Реализация требований обновленных ФГОС НОО, ФГОС ООО в работе учителя (учителя иностранного языка)», 36 ч, 09.06.2022	24	13

**О персональном составе педагогических работников**

Сокращения

ООП НОО - Основная образовательная программа начального общего образования  
АООП НОО – Адаптированная основная образовательная программа начального общего образования

№	ФИО педагогического работника	Должность	Преподаваемые дисциплины Реализуемые программы	Образование	Наименование направления подготовки (специальности) по диплому	Квалификационная категория	Повышение квалификации (профессиональная переподготовка)	Стаж	
								Общий	По специальности
1	Корнюшина Кристина Эдуардовна	Учитель-логопед	Начальные классы  АООП НОО	Высшее	Специальное (дефектологическое) образование		Центр дополнительного профессионального образования АНО "Центр социальных программ" г.Вологда. "Реализация обновленных ФГОС начального общего образования", 16 ч., 21.11.2022  ООО "Образовательный центр "ИТ - перемена" г.Курган. "Особенности организации работы учителя начальных классов по обучению и воспитанию обучающихся с ограниченными возможностями здоровья", 72 ч., 09.12.2022  АОУ ВО ПШО "ВИРО" г.Вологда. "Профессиональная адаптация педагога", 36 ч., 09.12.2022  ЧОО ДПО «ЛОГОПЕД-ПРОФИ» г. Санкт-Петербург. Теоретические и практические аспекты	5	5



							<p>логопедической работы в ДОУ в соответствии с ФГОС ДО, 144 ч., 28.12.2022</p> <p>ООО «Инфоурок» г. Смоленск, «Организация работы с обучающимися с ограниченными возможностями здоровья», 72 ч., 10.05.2023</p> <p>ООО «Инфоурок» г. Смоленск, «Современные нейропсихологические технологии в обучении детей, в том числе с трудностями в обучении», 180 ч., 14.06.2023</p> <p>ООО «Инфоурок» г. Смоленск, Диплом о профессиональной переподготовке «Теория и методика преподавания в начальных классах компенсирующего вида», 540 ч., 07.06.2023</p>		
2.	Красильникова Надежда Валерьевна	Учитель логопед	Начальные классы ООП НОО АООП НОО	Высшее	Учитель-дефектолог и психолог	Высшая	<p>ООО «Центр инновационного образования и воспитания» «Коррекционная педагогика и особенности образования и воспитания детей с ОВЗ», 73 ч, 02.11.2021</p> <p>АНО ДПО «Инновационный образовательный центрповышения квалификации и переподготовки «Мой университет» «Актуальные вопросы в деятельности учителя-логопеда по сопровождению обучающихся с ограниченными возможностями здоровья (ОВЗ) в условиях реализации ФГОС», 72 ч, 10.07.2022</p> <p>ФГАОУ ДПО "Академия реализации государственной политики и профессионального развития работников образования Минпросвещения РФ. "«Комфортная школа: основы проектирования образовательной среды в</p>	28	28

							<p>общеобразовательной организации», 36 ч., 15.12.2022</p> <p>ООО «Институт развития образования, повышения квалификации и переподготовки». «Использование ИКТ согласно действующих ФГОС», 36 ч., 26.12.2022</p> <p>ООО «Учи.ру». «Коммуникации в образовании: профиль современного учителя», 36 ч., 17.01.2023</p> <p>Институт новых технологий в образовании" г. Омск. "Менеджмент в образовании", 250 ч., 03.04.2023</p>		
--	--	--	--	--	--	--	---	--	--

**персональном составе педагогических работников**

Сокращения

ООП НОО - Основная образовательная программа начального общего образования

АООП НОО – Адаптированная основная образовательная программа начального общего образования

№	ФИО педагогического работника	Должность	Преподаваемые дисциплины Реализуемые программы	Образование	Наименование направления подготовки (специальности) по диплому	Квалификационная категория	Повышение квалификации (профессиональная переподготовка)	Стаж	
								Общий	По специальности

1.	Поникаровская Татьяна Николаевна	Педагог-психолог	ООП НОО АООП НОО	Высшее	Педагогика и психология дошкольника	Высшая	АОУ ВО ДПО "Вологодский институт развития образования" «Оказание услуг психолого-педагогической, методической и консультативной помощи родителям (законным представителям) специалистами образовательных организаций», 16 ч, 27.02.2020  ООО «Центр инновационного образования и воспитания» «Коррекционная педагогика и особенности образования и воспитания детей с ОВЗ», 73 ч, 04.11.2021	26	24
----	--	------------------	------------------------	--------	-------------------------------------	--------	--	----	----