

Муниципальное общеобразовательное учреждение
«Средняя общеобразовательная школа № 33»
(МОУ «СОШ №33»)

ПРИНЯТО
педагогическим советом школы
Протокол № 1 от 30.08.2023

УТВЕРЖДАЮ
Директор МОУ «СОШ №33»
Н.Н.Серегина
Приказ № 402 от 31.08.2023



АДАптированная
ОСНОВНАЯ ОБЩЕОБРАЗОВАТЕЛЬНАЯ ПРОГРАММА
ОСНОВНОГО ОБЩЕГО ОБРАЗОВАНИЯ
ОБУЧАЮЩИХСЯ С ЗАДЕРЖКОЙ ПСИХИЧЕСКОГО РАЗВИТИЯ
(с изменениями)

Срок реализации – 5 лет

г. Вологда
2023

СОДЕРЖАНИЕ

1. Целевой раздел адаптированной основной общеобразовательной программы основного общего образования обучающихся с задержкой психического развития
1.1. Пояснительная записка
1.1.1. Цели и задачи реализации адаптированной основной общеобразовательной программы основного общего образования обучающихся с задержкой психического развития
1.1.2. Принципы и подходы к формированию адаптированной общеобразовательной программы основного общего образования обучающихся с задержкой психического развития
1.2. Планируемые результаты освоения обучающимися адаптированной основной общеобразовательной программы основного общего образования обучающихся с задержкой психического развития
1.2.1. Общие положения
1.2.2. Структура планируемых результатов
1.2.3. Личностные результаты освоения АООП
1.2.4. Метапредметные результаты освоения АООП
1.2.5. Предметные результаты
1.2.5.1. Русский язык
1.2.5.2. Литература
1.2.5.3. Родной язык (русский)
1.2.5.4. Родная литература (русская)
1.2.5.5. Иностранный язык (английский язык)
1.2.5.6. Второй иностранный язык (на примере немецкого языка)
1.2.5.7. История России. Всеобщая история
1.2.5.8. Обществознание
1.2.5.9. География
1.2.5.10. Основы духовно-нравственной культуры народов России
1.2.5.11. Математика
1.2.5.12. Информатика
1.2.5.13. Физика
1.2.5.14. Биология
1.2.5.15. Химия
1.2.5.16. Изобразительное искусство
1.2.5.17. Музыка
1.2.5.18. Технология
1.2.5.19. Физическая культура
1.2.5.20. Основы безопасности жизнедеятельности
1.2.5.21. История Вологодского края
1.2.5.22. Экономика
1.2.5.23. Экономика региона
1.2.6. Планируемые результаты программ внеурочной деятельности
1.2.7. Планируемые результаты коррекционных курсов
1.3. Система оценки достижения планируемых результатов освоения адаптированной основной общеобразовательной программы основного общего образования обучающихся с задержкой психического развития

1.3.1. Общие положения
1.3.2. Особенности оценки личностных, метапредметных, предметных результатов
1.3.3. Организация и содержание оценочных процедур
1.3.4. Система внутришкольного мониторинга образовательных достижений
2. Содержательный раздел адаптированной основной общеобразовательной программы основного общего образования обучающихся с задержкой психического развития
2.1. Программа развития универсальных учебных действий, включающая формирование компетенций обучающихся в области использования информационно-коммуникационных технологий, учебно-исследовательской и проектной деятельности
2.2. Программы учебных предметов, курсов
2.2.1 Общие положения
2.2.2. Основное содержание учебных предметов на уровне основного общего образования
2.2.2.1. Русский язык
2.2.2.2. Литература
2.2.2.3. Родной язык (русский)
2.2.2.4. Родная литература (русская)
2.2.2.5. Иностранный язык (английский)
2.2.2.6. Второй иностранный язык (на примере немецкого языка)
2.2.2.7. История России. Всеобщая история
2.2.2.8. Обществознание
2.2.2.9. География
2.2.2.10. Основы духовно-нравственной культуры народов России
2.2.2.11. Математика
2.2.2.12. Информатика
2.2.2.13. Физика
2.2.2.14. Биология
2.2.2.15. Химия
2.2.2.16. Изобразительное искусство
2.2.2.17. Музыка
2.2.2.18. Технология
2.2.2.19. Физическая культура
2.2.2.20. Основы безопасности жизнедеятельности
2.2.2.21. История Вологодского края
2.2.2.22. Экономика
2.2.2.23. Экономика региона
2.3. Содержание программ внеурочной деятельности
2.4. Содержание программ коррекционных курсов
2.5. Рабочая программа воспитания
2.6. Программа коррекционной работы
3. Организационный раздел адаптированной основной общеобразовательной программы основного общего образования обучающихся с задержкой психического развития
3.1.1. Учебный план основного общего образования
3.1.2. Календарный учебный график

3.1.3. План внеурочной деятельности
3.1.4. Календарный план воспитательной работы
3.2. Система условий реализации адаптированной основной общеобразовательной программы основного общего образования обучающихся с задержкой психического развития
3.2.1. Описание кадровых условий реализации адаптированной основной общеобразовательной программы основного общего образования обучающихся с задержкой психического развития
3.2.2. Психолого-педагогические условия реализации адаптированной основной общеобразовательной программы основного общего образования обучающихся с задержкой психического развития
3.2.3. Финансово-экономические условия реализации адаптированной основной общеобразовательной программы основного общего образования обучающихся с задержкой психического развития
3.2.4. Материально-технические условия реализации адаптированной основной общеобразовательной программы обучающихся с задержкой психического развития
3.2.5. Информационно-методические условия реализации адаптированной основной общеобразовательной программы основного общего образования обучающихся с задержкой психического развития
3.2.6. Механизмы достижения целевых ориентиров в системе условий
3.2.7. Сетевой график (дорожная карта) по формированию необходимой системы условий
3.3. Оценочные и методические материалы

**Адаптированная основная общеобразовательная программа основного
общего образования обучающихся с задержкой психического развития
(далее - АООП ООО обучающихся с ЗПР)**

1. Целевой раздел адаптированной основной общеобразовательной программы основного общего образования обучающихся с задержкой психического развития

1.1. Пояснительная записка

Адаптированная основная общеобразовательная программа основного общего образования обучающихся с задержкой психического развития (далее - АООП ООО обучающихся с ЗПР) Муниципального общеобразовательного учреждения «Средняя общеобразовательная школа №33» разработана в соответствии с требованиями федерального государственного образовательного стандарта основного общего образования (далее — Стандарт) к структуре основной образовательной программы, определяет содержание и организацию образовательного процесса на уровне основного общего образования. АООПООП обучающихся с ЗПР - это образовательная программа, адаптированная для обучения данной категории обучающихся с учетом особенностей их психофизического развития, индивидуальных возможностей, обеспечивающая коррекцию нарушений развития и социальную адаптацию. Адаптация программы предполагает введение программы коррекционной работы, ориентированной на удовлетворение особых образовательных потребностей обучающихся с ЗПР и поддержку в освоении АООП ООО, требований к результатам освоения программы коррекционной работы и условиям реализации АООП ООП. Обязательными условиями реализации АООП ООО обучающихся с ЗПР является психолого-педагогическое сопровождение обучающегося, согласованная работа психолога с педагогами, реализующими образовательную программу.

Программа содержит следующие разделы:

1. Целевой

1.1. Пояснительная записка

1.2. Планируемые результаты освоения обучающимися основной образовательной программы основного общего образования обучающимися с ЗПР.

1.3. Система оценки достижения планируемых результатов освоения адаптированной основной образовательной программы основного общего образования обучающихся с ЗПР.

2. Содержательный

2.1. Программа формирования универсальных учебных действий у обучающихся с ЗПР на уровне основного общего образования.

2. 2. Программы отдельных учебных предметов, курсов.

2. 3. Программа воспитания и социализации обучающихся с ЗПР.

2.4. Программа коррекционной работы.

3. Организационный

3.1 Учебный план основного общего образования.

3.2. План внеурочной деятельности.

3.3. Система условий реализации АООП ООО обучающихся с ЗПР.

Нормативной и методической базой АООП ООО обучающихся с ЗПР являются:

- Федеральный закон "Об образовании в Российской Федерации" от 29 декабря 2012 г. N 273-ФЗ (с последующими изменениями).

- Федеральный государственный образовательный стандарт основного общего образования (утвержден приказом Министерства образования и науки Российской Федерации от 17 декабря 2010 г. № 1897). (с последующими изменениями и дополнениями).

- Примерная основная образовательная программа основного общего образования, одобрена решением федерального учебно – методического объединения по общему образованию (протокол от 08.04.2015 №1/15, с последующими изменениями в ред. Протокола от 28.10.2015 №3/15).

- Приказ Министерства просвещения РФ от 22 марта 2021 г. № 115 «Об утверждении Порядка организации и осуществления образовательной деятельности по основным общеобразовательным программам - образовательным программам начального общего, основного общего и среднего общего образования»;

- Приказ Министерства просвещения Российской Федерации от 20.05.2020 г. № 254 «Об утверждении федерального перечня учебников, допущенных к использованию при реализации имеющих государственную аккредитацию образовательных программ начального общего, основного общего, среднего общего образования организациями, осуществляющими образовательную деятельность» с изменениями и дополнениями;

- Постановление Главного государственного санитарного врача Российской Федерации от 28 января 2021 г. № 2 Об утверждении санитарных правил и норм СанПиН 1.2.3685-21 «Гигиенические нормативы и требования к обеспечению безопасности и (или) безвредности для человека факторов среды обитания» (зарегистрировано в Минюсте России 29 января 2021 г. N 62296);
- Постановление Главного государственного санитарного врача Российской Федерации от 28 сентября 2020 г. N 28 Об утверждении санитарных правил СП 2.4.3648-20 "Санитарноэпидемиологические требования к организациям воспитания и обучения, отдыха и оздоровления детей и молодежи" (зарегистрировано в Минюсте России 18 декабря 2020 г. N 61573);
- Примерная основная образовательная программа основного общего образования, одобренная Федеральным учебно-методическим объединением по общему образованию (протокол заседания от 8 апреля 2015 г. № 1/15 в редакции протокола от 4 февраля 2020 года № 1/20);
- Концепция нового учебно-методического комплекса по отечественной истории, включающая Историко – культурный стандарт, утверждённая 30.10.2013 на расширенном заседании Совета Российского исторического общества (с последующими изменениями, протокол Общего собрания Российского исторического общества от 19.05.2014.
- Приказ Департамента образования области от 14.12.2015 № 3248 «Об утверждении регионального историко – культурного стандарта».
- Рекомендации по переходу на изучение нового УМК по курсу «История России» в соответствии с Историко – культурным стандартом в общеобразовательных организациях Вологодской области, письмо Департамента образования области от 15.12.2015 № 20-9043/15.

Формы, средства и методы обучения, система оценок, порядок и периодичность промежуточной аттестации определены в Уставе МОУ «СОШ № 33» и соответствуют требованиям Стандарта и Федерального закона «Об образовании в Российской Федерации», положениям Концепции духовно-нравственного развития и воспитания личности гражданина России.

1.1.1. Цели и задачи реализации адаптированной основной образовательной программы основного общего образования.

Цель АООП ООО обучающихся с ЗПР – создание в МОУ «СОШ № 33» адаптированной среды для детей с задержкой психического развития с целью социально – персональной реабилитации их и последующей интеграции в

современном социально – экономическом и культурно – нравственном пространстве.

Достижение поставленной цели предусматривает решение следующих основных задач:

- формирование общей культуры, обеспечивающей разностороннее развитие их личности (нравственно-эстетическое, социально-личностное, интеллектуальное, физическое);
- охрана и укрепление физического и психического здоровья детей, в том числе их социального и эмоционального благополучия;
- формирование основ гражданской идентичности и мировоззрения обучающихся в соответствии с принятыми в семье и обществе духовно-нравственными и социокультурными ценностями
- создание специальных условий для получения образования в соответствии с возрастными, индивидуальными особенностями и особыми образовательными потребностями, развитие способностей и творческого потенциала каждого обучающегося как субъекта отношений в сфере образования; обеспечение вариативности и разнообразия содержания АООП ООО и организационных форм получения образования обучающимися с учетом их образовательных потребностей, способностей и состояния здоровья, типологических и индивидуальных особенностей;
- формирование социокультурной и образовательной среды с учетом общих и особых образовательных потребностей разных групп обучающихся.
- обеспечение доступности получения качественного основного общего образования;
- выявление и развитие возможностей и способностей обучающихся с ЗПР, через организацию их общественно полезной деятельности, проведения спортивно-оздоровительной работы, организацию художественного творчества и др. с использованием системы клубов, секций, студий и кружков (включая организационные формы на основе сетевого взаимодействия), проведении спортивных, творческих и др. соревнований;
- использование в образовательном процессе современных образовательных технологий деятельностного типа;
- предоставление обучающимся возможности для эффективной самостоятельной работы;
- участие педагогических работников, обучающихся, их родителей (законных представителей) и общественности в проектировании и развитии внутришкольной социальной среды;

- включение обучающихся в процессы познания и преобразования внешкольной социальной среды.

1.1.2. Принципы и подходы к формированию АООП ООО ЗПР.

В основу АООП ООО ЗПР положены деятельностный и дифференцированный подходы. *Дифференцированный подход* к разработке и реализации АООП ООО обучающихся с ЗПР предполагает учет их особых образовательных потребностей, которые проявляются в неоднородности по возможностям освоения содержания образования.

Деятельностный подход основывается на теоретических положениях отечественной психологической науки, раскрывающих основные закономерности процесса обучения и воспитания обучающихся, структуру образовательной деятельности с учетом общих закономерностей развития детей с нормальным и нарушенным развитием.

Деятельностный подход в образовании строится на признании того, что развитие личности обучающихся с ЗПР определяется характером организации доступной им деятельности (предметно-практической и учебной).

Основным средством реализации деятельностного подхода в образовании является обучение как процесс организации познавательной и предметно-практической деятельности обучающихся, обеспечивающий овладение ими содержанием образования.

В контексте разработки АООП ООО обучающихся с ЗПР реализация деятельностного подхода обеспечивает:

- придание результатам образования социально и личностно значимого характера;
- прочное усвоение обучающимися знаний и опыта разнообразной деятельности и поведения, возможность их самостоятельного продвижения в изучаемых образовательных областях;
- существенное повышение мотивации и интереса к учению, приобретению нового опыта деятельности и поведения;
- обеспечение условий для общекультурного и личностного развития на основе формирования универсальных учебных действий, которые обеспечивают не только успешное усвоение ими системы научных знаний, умений и навыков (академических результатов), позволяющих продолжить образование на следующей ступени, но и жизненной компетенции, составляющей основу социальной успешности.

Психолого-педагогическая характеристика обучающихся с ЗПР

Обучающиеся с ЗПР — это дети, имеющие недостатки в психологическом развитии, подтвержденные ПМПК и препятствующие получению образования без создания специальных условий

Категория обучающихся с ЗПР - наиболее многочисленная среди детей с ограниченными возможностями здоровья (ОВЗ) и неоднородная по составу группа школьников. Среди причин возникновения ЗПР могут фигурировать органическая и/или функциональная недостаточность центральной нервной системы, конституциональные факторы, хронические соматические заболевания, неблагоприятные условия воспитания, психическая и социальная депривация. Подобное разнообразие этиологических факторов обуславливает значительный диапазон выраженности нарушений — от состояний, приближающихся к уровню возрастной нормы, до состояний, требующих отграничения от умственной отсталости.

Все обучающиеся с ЗПР испытывают в той или иной степени выраженные затруднения

в усвоении учебных программ, обусловленные недостаточными познавательными способностями, специфическими расстройствами психологического развития (школьных навыков, речи и др.), нарушениями в организации деятельности и/или поведения. Общими для всех обучающихся с ЗПР являются в разной степени выраженные недостатки в формировании высших психических функций, замедленный темп либо неравномерное становление познавательной деятельности, трудности произвольной саморегуляции. Достаточно часто у обучающихся отмечаются нарушения речевой и мелкой ручной моторики, зрительного восприятия и пространственной ориентировки, умственной работоспособности и эмоциональной сферы.

Особые образовательные потребности обучающихся с ЗПР

Особые образовательные потребности различаются у обучающихся с ОВЗ разных категорий, поскольку задаются спецификой нарушения психического развития, определяют особую логику построения учебного процесса и находят своё отражение в структуре и содержании образования. Наряду с этим современные научные представления об особенностях психофизического развития разных групп обучающихся позволяют выделить образовательные потребности, как общие для всех обучающихся с ОВЗ, так и специфические.

К общим потребностям относятся:

- получение специальной помощи средствами образования сразу же после выявления первичного нарушения развития;
- получение основного общего образования в условиях образовательных организаций общего или специального типа, адекватного образовательным потребностям обучающегося с ОВЗ;
- обязательность непрерывности коррекционно-развивающего процесса, реализуемого, как через содержание предметных областей, так и в процессе индивидуальной работы;
- психологическое сопровождение, оптимизирующее взаимодействие ребенка с педагогами и соучениками;
- психологическое сопровождение, направленное на установление взаимодействия семьи и образовательной организации;
- постепенное расширение образовательного пространства, выходящего за пределы образовательной организации.

Для обучающихся с ЗПР, осваивающих АООП ООО, характерны следующие специфические образовательные потребности:

- адаптация основной общеобразовательной программы основного общего образования с учетом необходимости коррекции психофизического развития;
- обеспечение особой пространственной и временной организации образовательной среды с учетом функционального состояния центральной нервной системы (ЦНС) и нейродинамики психических процессов обучающихся с ЗПР (быстрой истощаемости, низкой работоспособности, пониженного общего тонуса и др.);
- комплексное сопровождение, гарантирующее получение необходимого лечения, направленного на улучшение деятельности ЦНС и на коррекцию поведения, а также специальной психокоррекционной помощи, направленной на компенсацию дефицитов эмоционального развития и формирование осознанной саморегуляции познавательной деятельности и поведения;
- организация процесса обучения с учетом специфики усвоения знаний, умений и навыков обучающимися с ЗПР ("пошаговом» предъявлении материала, дозированной помощи взрослого, использовании специальных методов, приемов и средств, способствующих как общему развитию обучающегося, так и компенсации индивидуальных недостатков развития);
- обеспечение индивидуального темпа обучения и продвижения в образовательном пространстве для разных категорий обучающихся с ЗПР;
- профилактика и коррекция социокультурной и школьной дезадаптации;

- постоянный (пошаговый) мониторинг результативности образования и сформированности социальной компетенции обучающихся, уровня и динамики психофизического развития;
- обеспечение непрерывного контроля за становлением учебно-познавательной деятельности обучающегося с ЗПР, продолжающегося до достижения уровня, позволяющего справляться с учебными заданиями самостоятельно;
- постоянное стимулирование познавательной активности, побуждение интереса к себе, окружающему предметному и социальному миру;
- постоянная помощь в осмыслении и расширении контекста усваиваемых знаний, в закреплении и совершенствовании освоенных умений;
- специальное обучение «переносу» сформированных знаний и умений в новые ситуации взаимодействия с действительностью;
- постоянная актуализация знаний, умений и одобряемых обществом норм поведения;
- использование преимущественно позитивных средств стимуляции деятельности и поведения;
- развитие и отработка средств коммуникации, приемов конструктивного общения и взаимодействия (с членами семьи, со сверстниками, с взрослыми), формирование навыков социально одобряемого поведения;
- специальная психокоррекционная помощь, направленная на формирование способности к самостоятельной организации собственной деятельности и осознанию возникающих трудностей, формирование умения запрашивать и использовать помощь взрослого;
- обеспечение взаимодействия семьи и образовательной организации (сотрудничество с родителями, активизация ресурсов семьи для формирования социально активной позиции, нравственных и общекультурных ценностей).

1.2. Планируемые результаты освоения обучающимися АООП ООО ЗПР

1.2.1. Общие положения

Планируемые результаты освоения адаптированной основной образовательной программы основного общего образования обучающихся с ЗПР (АООП ООО ЗПР) представляют собой систему ведущих целевых установок и ожидаемых результатов освоения всех компонентов, составляющих содержательную основу образовательной программы.

Планируемые результаты

- обеспечивают связь между требованиями ФГОС ООО, образовательным процессом МОУ «СОШ №33» и системой оценки результатов освоения

обучающимися основной общеобразовательной программы основного общего образования в соответствии с требованиями Стандарта;

- выступают содержательной и критериальной основой для разработки программ учебных предметов, курсов, учебно-методической литературы, программ воспитания и социализации, с одной стороны, и системы оценки результатов – с другой.

В соответствии с требованиями ФГОС ООО система планируемых результатов – личностных, метапредметных и предметных – устанавливает и описывает классы учебно-познавательных и учебно-практических задач, которые осваивают учащиеся в ходе обучения, особо выделяя среди них те, которые выносятся на итоговую оценку, в том числе государственную итоговую аттестацию выпускников. Успешное выполнение этих задач требует от учащихся овладения системой учебных действий (универсальных и специфических для каждого учебного предмета: регулятивных, коммуникативных, познавательных) с учебным материалом и, прежде всего, с опорным учебным материалом, служащим основой для последующего обучения.

В соответствии с реализуемой ФГОС ООО деятельностной парадигмой образования система планируемых результатов строится на основе **уровневого подхода**: выделения ожидаемого уровня актуального развития большинства обучающихся и ближайшей перспективы их развития. Такой подход позволяет определять динамическую картину развития обучающихся, поощрять продвижение обучающихся, выстраивать индивидуальные траектории обучения с учетом зоны ближайшего развития ребенка.

1.2.2. Структура планируемых результатов

Планируемые результаты опираются на **ведущие целевые установки**, отражающие основной, сущностный вклад каждой изучаемой программы в развитие личности обучающихся, их способностей.

В соответствии с требованиями Стандарта система планируемых результатов включает в себя следующие группы:

Личностные результаты освоения адаптированной основной общеобразовательной программы представлены в соответствии с группой личностных результатов и раскрывают и детализируют основные направленности этих результатов. Личностные результаты включают

- готовность и способность обучающихся к саморазвитию и личностному самоопределению,
- сформированность их мотивации к обучению и целенаправленной познавательной деятельности, системы значимых социальных и

межличностных отношений, ценностно-смысловых установок, отражающих личностные и гражданские позиции в деятельности,

- социальные компетенции,
- правосознание,
- способность ставить цели и строить жизненные планы,
- способность к осознанию российской идентичности в поликультурном социуме;

Оценка достижения этой группы планируемых результатов ведется в ходе процедур, допускающих предоставление и использование **исключительно неперсонифицированной информации**.

Метапредметные результаты освоения основной образовательной программы включают:

- освоенные обучающимися межпредметные понятия и универсальные учебные действия (регулятивные, познавательные, коммуникативные),
- способность их использования в учебной, познавательной и социальной практике,
- самостоятельность планирования и осуществления учебной деятельности и организации учебного сотрудничества с педагогами и сверстниками, построение индивидуальной образовательной траектории.

Предметные результаты освоения основной образовательной программы представлены в соответствии с группами результатов учебных предметов и включают:

- освоенные обучающимися в ходе изучения учебного предмета умения, специфические для данной предметной области,
- виды деятельности по получению нового знания в рамках учебного предмета, его преобразованию и применению в учебных, учебно-проектных и социально-проектных ситуациях,
- формирование научного типа мышления, научных представлений о ключевых теориях, типах и видах отношений,
- владение научной терминологией, ключевыми понятиями, методами и приемами.

Предметные результаты приводятся в блоках «Выпускник научится» и «Выпускник получит возможность научиться», относящихся к каждому обязательному учебному предмету: «Русский язык», «Литература», «Родной язык (русский)», «Родная литература (русская)», «Иностранный язык (английский)», «Второй иностранный язык (немецкий)», «История России. Всеобщая история», «Обществознание», «География», «Математика», «Информатика», «Физика»,

«Биология», «Химия», «Изобразительное искусство», «Музыка», «Технология», «Физическая культура» и «Основы безопасности жизнедеятельности».

Планируемые результаты, отнесенные к блоку «Выпускник научится», ориентируют субъектов образовательного процесса школы на то, достижение каких уровней освоения учебных действий с изучаемым опорным учебным материалом ожидается от выпускника. В этот блок включается круг учебных задач, построенных на опорном учебном материале, овладение которыми принципиально необходимо для успешного обучения и социализации и которые могут быть освоены всеми обучающимися.

Достижение планируемых результатов, отнесенных к блоку «Выпускник научится», **выносятся на итоговое оценивание**, которое может осуществляться как в ходе обучения (с помощью накопленной оценки или портфеля индивидуальных достижений), так и в конце обучения, в том числе в форме государственной итоговой аттестации. Оценка достижения планируемых результатов этого блока на уровне ведется с помощью **заданий базового уровня**, а на уровне действий, составляющих зону ближайшего развития большинства обучающихся, – с помощью **заданий повышенного уровня. Успешное выполнение обучающимися заданий базового уровня служит единственным основанием для положительного решения вопроса о возможности перехода на следующий уровень обучения.**

В блоке «*Выпускник получит возможность научиться*» приводятся планируемые результаты, характеризующие систему учебных действий в отношении знаний, умений, навыков, расширяющих и углубляющих понимание опорного учебного материала или выступающих как пропедевтика для дальнейшего изучения данного предмета. Уровень достижений, соответствующий планируемым результатам этого блока, могут продемонстрировать отдельные мотивированные и способные обучающиеся. В повседневной практике преподавания цели данного блока не отрабатываются со всеми без исключения обучающимися как в силу повышенной сложности учебных действий, так и в силу повышенной сложности учебного материала и/или его пропедевтического характера на данном уровне обучения. Оценка достижения планируемых результатов ведется преимущественно в ходе процедур, допускающих предоставление и использование исключительно **неперсонифицированной информации**. Соответствующая группа результатов в тексте выделена курсивом.

Задания, ориентированные на оценку достижения планируемых результатов из блока «*Выпускник получит возможность научиться*», могут включаться в материалы итогового контроля. Основные цели такого включения – предоставить возможность обучающимся продемонстрировать овладение более высоким (по сравнению с базовым) уровнем достижений и выявить динамику роста численности

наиболее подготовленных обучающихся. **При этом невыполнение обучающимися заданий, с помощью которых ведется оценка достижения планируемых результатов данного блока, не является препятствием для перехода на следующий уровень обучения.** Подобная структура представления планируемых результатов подчеркивает тот факт, что при организации образовательного процесса, направленного на реализацию и достижение планируемых результатов, от учителя требуется использование таких педагогических технологий, которые основаны на дифференциации требований к подготовке обучающихся.

1.2.3. Личностные результаты освоения основной общеобразовательной программы:

1. Российская гражданская идентичность (патриотизм, уважение к Отечеству, к прошлому и настоящему многонационального народа России, чувство ответственности и долга перед Родиной, идентификация себя в качестве гражданина России, субъективная значимость использования русского языка и языков народов России, осознание и ощущение личностной сопричастности судьбе российского народа). Осознание этнической принадлежности, знание истории, языка, культуры своего народа, своего края, основ культурного наследия народов России и человечества (идентичность человека с российской многонациональной культурой, сопричастность истории народов и государств, находившихся на территории современной России); интериоризация гуманистических, демократических и традиционных ценностей многонационального российского общества. Осознанное, уважительное и доброжелательное отношение к истории, культуре, религии, традициям, языкам, ценностям народов России и народов мира.

2. Готовность и способность обучающихся к саморазвитию и самообразованию на основе мотивации к обучению и познанию; готовность и способность осознанному выбору и построению дальнейшей индивидуальной траектории образования на базе ориентировки в мире профессий и профессиональных предпочтений, с учетом устойчивых познавательных интересов.

3. Развитое моральное сознание и компетентность в решении моральных проблем на основе личностного выбора, формирование нравственных чувств и нравственного поведения, осознанного и ответственного отношения к собственным поступкам (способность к нравственному самосовершенствованию; веротерпимость, уважительное отношение к религиозным чувствам, взглядам людей или их отсутствию; знание основных норм морали, нравственных, духовных идеалов, хранимых в культурных традициях народов России, готовность на их основе к сознательному самоограничению в поступках, поведении, расточительном потребительстве; сформированность представлений об основах светской этики,

культуры традиционных религий, их роли в развитии культуры и истории России и человечества, в становлении гражданского общества и российской государственности; понимание значения нравственности, веры и религии в жизни человека, семьи и общества). Сформированность ответственного отношения к учению; уважительного отношения к труду, наличие опыта участия в социально значимом труде. Осознание значения семьи в жизни человека и общества, принятие ценности семейной жизни, уважительное и заботливое отношение к членам своей семьи.

4. Сформированность целостного мировоззрения, соответствующего современному уровню развития науки и общественной практики, учитывающего социальное, культурное, языковое, духовное многообразие современного мира.

5. Осознанное, уважительное и доброжелательное отношение к другому человеку, его мнению, мировоззрению, культуре, языку, вере, гражданской позиции. Готовность и способность вести диалог с другими людьми и достигать в нем взаимопонимания (идентификация себя как полноправного субъекта общения, готовность к конструированию образа партнера по диалогу, готовность к конструированию образа допустимых способов диалога, готовность к конструированию процесса диалога как конвенционирования интересов, процедур, готовность и способность к ведению переговоров).

6. Освоенность социальных норм, правил поведения, ролей и форм социальной жизни в группах и сообществах. Участие в школьном самоуправлении и общественной жизни в пределах возрастных компетенций с учетом региональных, этнокультурных, социальных и экономических особенностей (формирование готовности к участию в процессе упорядочения социальных связей и отношений, в которые включены и которые формируют сами учащиеся; включенность в непосредственное гражданское участие, готовность участвовать в жизнедеятельности подросткового общественного объединения, продуктивно взаимодействующего с социальной средой и социальными институтами; идентификация себя в качестве субъекта социальных преобразований, освоение компетентностей в сфере организаторской деятельности; интериоризация ценностей созидательного отношения к окружающей действительности, ценностей социального творчества, ценности продуктивной организации совместной деятельности, самореализации в группе и организации, ценности «другого» как равноправного партнера, формирование компетенций анализа, проектирования, организации деятельности, рефлексии изменений, способов взаимовыгодного сотрудничества, способов реализации собственного лидерского потенциала).

7. Формирование коммуникативной компетентности в общении и сотрудничестве со сверстниками, детьми старшего и младшего возраста, взрослыми

в процессе образовательной, общественно полезной, учебно-исследовательской, творческой и других видов деятельности.

8. Сформированность ценности здорового и безопасного образа жизни; интериоризация правил индивидуального и коллективного безопасного поведения в чрезвычайных ситуациях, угрожающих жизни и здоровью людей, правил поведения на транспорте и на дорогах.

9. Осознание значения семьи в жизни человека и общества, принятие ценности семейной жизни, уважительное и заботливое отношение к членам своей семьи.

10. Развитость эстетического сознания через освоение художественного наследия народов России и мира, творческой деятельности эстетического характера (способность понимать художественные произведения, отражающие разные этнокультурные традиции; сформированность основ художественной культуры обучающихся как части их общей духовной культуры, как особого способа познания жизни и средства организации общения; эстетическое, эмоционально-ценностное видение окружающего мира; способность к эмоционально-ценностному освоению мира, самовыражению и ориентации в художественном и нравственном пространстве культуры; уважение к истории культуры своего Отечества, выраженной в том числе, в понимании красоты человека; потребность в общении с художественными произведениями, сформированность активного отношения к традициям художественной культуры как смысловой, эстетической и личностно-значимой ценности).

11. Сформированность основ экологической культуры, соответствующей современному уровню экологического мышления, наличие опыта экологически ориентированной рефлексивно-оценочной и практической деятельности в жизненных ситуациях (готовность к исследованию природы, к занятиям сельскохозяйственным трудом, к художественно-эстетическому отражению природы, к занятиям туризмом, в том числе экотуризмом, к осуществлению природоохранной деятельности).

1.2.4. Метапредметные результаты освоения АООП

Метапредметные результаты включают освоенные обучающимися межпредметные понятия и универсальные учебные действия (регулятивные, познавательные, коммуникативные).

Межпредметные понятия

Условием формирования межпредметных понятий, таких, как система, факт, закономерность, феномен, анализ, синтез является овладение обучающимися

основами читательской компетенции, приобретение навыков работы с информацией, участие в проектной деятельности. В основной школе на всех предметах будет продолжена работа по формированию и развитию основ читательской компетенции. Обучающиеся овладеют чтением как средством осуществления своих дальнейших планов: продолжения образования и самообразования, осознанного планирования своего актуального и перспективного круга чтения, в том числе досугового, подготовки к трудовой и социальной деятельности. У выпускников будет сформирована потребность в систематическом чтении как средстве познания мира и себя в этом мире, гармонизации отношений человека и общества, создании образа «потребного будущего».

При изучении учебных предметов обучающиеся усовершенствуют приобретенные на первом уровне навыки работы с информацией и пополнят их. Они смогут работать с текстами, преобразовывать и интерпретировать содержащуюся в них информацию, в том числе:

- систематизировать, сопоставлять, анализировать, обобщать и интерпретировать информацию, содержащуюся в готовых информационных объектах;

- выделять главную и избыточную информацию, выполнять смысловое свертывание выделенных фактов, мыслей; представлять информацию в сжатой словесной форме (в виде плана или тезисов) и в наглядно-символической форме (в виде таблиц, графических схем и диаграмм, карт понятий — концептуальных диаграмм, опорных конспектов);

- заполнять и дополнять таблицы, схемы, диаграммы, тексты.

В ходе изучения всех учебных предметов обучающиеся приобретут опыт проектной деятельности как особой формы учебной работы, способствующей воспитанию самостоятельности, инициативности, ответственности, повышению мотивации и эффективности учебной деятельности; в ходе реализации исходного замысла на практическом уровне овладеют умением выбирать адекватные стоящей задаче средства, принимать решения, в том числе и в ситуациях неопределенности. Они получат возможность развить способность к разработке нескольких вариантов решений, к поиску нестандартных решений, поиску и осуществлению наиболее приемлемого решения.

Перечень ключевых межпредметных понятий определяется в ходе разработки основной образовательной программы основного общего образования образовательной организации в зависимости от материально-технического оснащения, кадрового потенциала, используемых методов работы и образовательных технологий.

В соответствии ФГОС ООО выделяются три группы универсальных учебных действий: регулятивные, познавательные, коммуникативные.

Регулятивные УУД

1. Умение самостоятельно определять цели обучения, ставить и формулировать новые задачи в учебе и познавательной деятельности, развивать мотивы и интересы своей познавательной деятельности. Обучающийся сможет:

- анализировать существующие и планировать будущие образовательные результаты;
- идентифицировать собственные проблемы и определять главную проблему;
- выдвигать версии решения проблемы, формулировать гипотезы, предвосхищать конечный результат;
- ставить цель деятельности на основе определенной проблемы и существующих возможностей;
- формулировать учебные задачи как шаги достижения поставленной цели деятельности;
- обосновывать целевые ориентиры и приоритеты ссылками на ценности, указывая и обосновывая логическую последовательность шагов.

2. Умение самостоятельно планировать пути достижения целей, в том числе альтернативные, осознанно выбирать наиболее эффективные способы решения учебных и познавательных задач. Обучающийся сможет:

- определять необходимые действие(я) в соответствии с учебной и познавательной задачей и составлять алгоритм их выполнения;
- обосновывать и осуществлять выбор наиболее эффективных способов решения учебных и познавательных задач;
- определять/находить, в том числе из предложенных вариантов, условия для выполнения учебной и познавательной задачи;
- выстраивать жизненные планы на краткосрочное будущее (заявлять целевые ориентиры, ставить адекватные им задачи и предлагать действия, указывая и обосновывая логическую последовательность шагов);
- выбирать из предложенных вариантов и самостоятельно искать средства/ресурсы для решения задачи/достижения цели;
- составлять план решения проблемы (выполнения проекта, проведения исследования);
- определять потенциальные затруднения при решении учебной и познавательной задачи и находить средства для их устранения;
- описывать свой опыт, оформляя его для передачи другим людям в виде технологии решения практических задач определенного класса;

- планировать и корректировать свою индивидуальную образовательную траекторию.

3. Умение соотносить свои действия с планируемыми результатами, осуществлять контроль своей деятельности в процессе достижения результата, определять способы действий в рамках предложенных условий и требований, корректировать свои действия в соответствии с изменяющейся ситуацией. Обучающийся сможет:

- определять совместно с педагогом и сверстниками критерии планируемых результатов и критерии оценки своей учебной деятельности;

- систематизировать (в том числе выбирать приоритетные) критерии планируемых результатов и оценки своей деятельности;

- отбирать инструменты для оценивания своей деятельности, осуществлять самоконтроль своей деятельности в рамках предложенных условий и требований;

- оценивать свою деятельность, аргументируя причины достижения или отсутствия планируемого результата;

- находить достаточные средства для выполнения учебных действий в изменяющейся ситуации и/или при отсутствии планируемого результата;

- работая по своему плану, вносить коррективы в текущую деятельность на основе анализа изменений ситуации для получения запланированных характеристик продукта/результата;

- устанавливать связь между полученными характеристиками продукта и характеристиками процесса деятельности и по завершении деятельности предлагать изменение характеристик процесса для получения улучшенных характеристик продукта;

- сверять свои действия с целью и, при необходимости, исправлять ошибки самостоятельно.

4. Умение оценивать правильность выполнения учебной задачи, собственные возможности ее решения. Обучающийся сможет:

- определять критерии правильности (корректности) выполнения учебной задачи;

- анализировать и обосновывать применение соответствующего инструментария для выполнения учебной задачи;

- свободно пользоваться выработанными критериями оценки и самооценки, исходя из цели и имеющихся средств, различая результат и способы действий;

- оценивать продукт своей деятельности по заданным и/или самостоятельно определенным критериям в соответствии с целью деятельности;

- обосновывать достижимость цели выбранным способом на основе оценки

своих внутренних ресурсов и доступных внешних ресурсов;

- фиксировать и анализировать динамику собственных образовательных результатов.

5. Владение основами самоконтроля, самооценки, принятия решений и осуществления осознанного выбора в учебной и познавательной. Обучающийся сможет:

- наблюдать и анализировать собственную учебную и познавательную деятельность и деятельность других обучающихся в процессе взаимопроверки;

- соотносить реальные и планируемые результаты индивидуальной образовательной деятельности и делать выводы;

- принимать решение в учебной ситуации и нести за него ответственность;

- самостоятельно определять причины своего успеха или неуспеха и находить способы выхода из ситуации неуспеха;

- ретроспективно определять, какие действия по решению учебной задачи или параметры этих действий привели к получению имеющегося продукта учебной деятельности;

- демонстрировать приемы регуляции психофизиологических/эмоциональных состояний для достижения эффекта успокоения (устранения эмоциональной напряженности), эффекта восстановления (ослабления проявлений утомления), эффекта активизации (повышения психофизиологической реактивности).

Познавательные УУД

6. Умение определять понятия, создавать обобщения, устанавливать аналогии, классифицировать, самостоятельно выбирать основания и критерии для классификации, устанавливать причинно-следственные связи, строить логическое рассуждение, умозаключение (индуктивное, дедуктивное, по аналогии) и делать выводы. Обучающийся сможет:

- подбирать слова, соподчиненные ключевому слову, определяющие его признаки и свойства;

- выстраивать логическую цепочку, состоящую из ключевого слова и соподчиненных ему слов;

- выделять общий признак двух или нескольких предметов или явлений и объяснять их сходство;

- объединять предметы и явления в группы по определенным признакам, сравнивать, классифицировать и обобщать факты и явления;

- выделять явление из общего ряда других явлений;

- определять обстоятельства, которые предшествовали возникновению связи

между явлениями, из этих обстоятельств выделять определяющие, способные быть причиной данного явления, выявлять причины и следствия явлений;

- строить рассуждение от общих закономерностей к частным явлениям и от частных явлений к общим закономерностям;

- строить рассуждение на основе сравнения предметов и явлений, выделяя при этом общие признаки;

- излагать полученную информацию, интерпретируя ее в контексте решаемой задачи;

- самостоятельно указывать на информацию, нуждающуюся в проверке, предлагать и применять способ проверки достоверности информации;

- вербализовать эмоциональное впечатление, оказанное на него источником;

- объяснять явления, процессы, связи и отношения, выявляемые в ходе познавательной и исследовательской деятельности (приводить объяснение с изменением формы представления; объяснять, детализируя или обобщая; объяснять с заданной точки зрения);

- выявлять и называть причины события, явления, в том числе возможные / наиболее вероятные причины, возможные последствия заданной причины, самостоятельно осуществляя причинно-следственный анализ;

- делать вывод на основе критического анализа разных точек зрения, подтверждать вывод собственной аргументацией или самостоятельно полученными данными.

7. Умение создавать, применять и преобразовывать знаки и символы, модели и схемы для решения учебных и познавательных задач. Обучающийся сможет:

- обозначать символом и знаком предмет и/или явление;

- определять логические связи между предметами и/или явлениями, обозначать данные логические связи с помощью знаков в схеме;

- создавать абстрактный или реальный образ предмета и/или явления;

- строить модель/схему на основе условий задачи и/или способа ее решения;

- создавать вербальные, вещественные и информационные модели с выделением существенных характеристик объекта для определения способа решения задачи в соответствии с ситуацией;

- преобразовывать модели с целью выявления общих законов, определяющих данную предметную область;

- переводить сложную по составу (многоаспектную) информацию из графического или формализованного (символьного) представления в текстовое, и наоборот;

- строить схему, алгоритм действия, исправлять или восстанавливать

неизвестный ранее алгоритм на основе имеющегося знания об объекте, к которому применяется алгоритм;

- строить доказательство: прямое, косвенное, от противного;
- анализировать, рефлексировать опыт разработки и реализации учебного проекта, исследования (теоретического, эмпирического) на основе предложенной проблемной ситуации, поставленной цели и/или заданных критериев оценки продукта/результата.

8. Смысловое чтение. Обучающийся сможет:

- находить в тексте требуемую информацию (в соответствии с целями своей деятельности);
- ориентироваться в содержании текста, понимать целостный смысл текста, структурировать текст;
- устанавливать взаимосвязь описанных в тексте событий, явлений, процессов;
- резюмировать главную идею текста;
- преобразовывать текст, «переводя» его в другую модальность, интерпретировать текст (художественный и нехудожественный – учебный, научно-популярный, информационный, текст non-fiction);
- критически оценивать содержание и форму текста.

9. Формирование и развитие экологического мышления, умение применять его в познавательной, коммуникативной, социальной практике и профессиональной ориентации. Обучающийся сможет:

- определять свое отношение к природной среде;
- анализировать влияние экологических факторов на среду обитания живых организмов;
- проводить причинный и вероятностный анализ экологических ситуаций;
- прогнозировать изменения ситуации при смене действия одного фактора на действие другого фактора;
- распространять экологические знания и участвовать в практических делах по защите окружающей среды;
- выражать свое отношение к природе через рисунки, сочинения, модели, проектные работы.

10. Развитие мотивации к овладению культурой активного использования словарей и других поисковых систем. Обучающийся сможет:

- определять необходимые ключевые поисковые слова и запросы;
- осуществлять взаимодействие с электронными поисковыми системами, словарями;

- формировать множественную выборку из поисковых источников для объективизации результатов поиска;
- соотносить полученные результаты поиска со своей деятельностью.

Коммуникативные УУД

11. Умение организовывать учебное сотрудничество и совместную деятельность с учителем и сверстниками; работать индивидуально и в группе: находить общее решение и разрешать конфликты на основе согласования позиций и учета интересов; формулировать, аргументировать и отстаивать свое мнение. Обучающийся сможет:

- определять возможные роли в совместной деятельности;
- играть определенную роль в совместной деятельности;
- принимать позицию собеседника, понимая позицию другого, различать в его речи: мнение (точку зрения), доказательство (аргументы), факты; гипотезы, аксиомы, теории;
- определять свои действия и действия партнера, которые способствовали или препятствовали продуктивной коммуникации;
- строить позитивные отношения в процессе учебной и познавательной деятельности;
- корректно и аргументированно отстаивать свою точку зрения, в дискуссии уметь выдвигать контраргументы, перефразировать свою мысль (владение механизмом эквивалентных замен);
- критически относиться к собственному мнению, с достоинством признавать ошибочность своего мнения (если оно таково) и корректировать его;
- предлагать альтернативное решение в конфликтной ситуации;
- выделять общую точку зрения в дискуссии;
- договариваться о правилах и вопросах для обсуждения в соответствии с поставленной перед группой задачей;
- организовывать учебное взаимодействие в группе (определять общие цели, распределять роли, договариваться друг с другом и т. д.);
- устранять в рамках диалога разрывы в коммуникации, обусловленные непониманием/неприятием со стороны собеседника задачи, формы или содержания диалога.

12. Умение осознанно использовать речевые средства в соответствии с задачей коммуникации для выражения своих чувств, мыслей и потребностей для планирования и регуляции своей деятельности; владение устной и письменной речью, монологической контекстной речью.

Обучающийся сможет:

- определять задачу коммуникации и в соответствии с ней отбирать речевые средства;
- отбирать и использовать речевые средства в процессе коммуникации с другими людьми (диалог в паре, в малой группе и т. д.);
- представлять в устной или письменной форме развернутый план собственной деятельности;
- соблюдать нормы публичной речи, регламент в монологе и дискуссии в соответствии с коммуникативной задачей;
- высказывать и обосновывать мнение (суждение) и запрашивать мнение партнера в рамках диалога;
- принимать решение в ходе диалога и согласовывать его с собеседником;
- создавать письменные «клишированные» и оригинальные тексты с использованием необходимых речевых средств;
- использовать вербальные средства (средства логической связи) для выделения смысловых блоков своего выступления;
- использовать невербальные средства или наглядные материалы, подготовленные/отобранные под руководством учителя;
- делать оценочный вывод о достижении цели коммуникации непосредственно после завершения коммуникативного контакта и обосновывать его.

Формирование и развитие компетентности в области использования информационно-коммуникационных технологий (далее – ИКТ).

Обучающийся сможет:

- целенаправленно искать и использовать информационные ресурсы, необходимые для решения учебных и практических задач с помощью средств ИКТ;
- выбирать, строить и использовать адекватную информационную модель для передачи своих мыслей средствами естественных и формальных языков в соответствии с условиями коммуникации;
- выделять информационный аспект задачи, оперировать данными, использовать модель решения задачи;
- использовать компьютерные технологии (включая выбор адекватных задаче инструментальных программно-аппаратных средств и сервисов) для решения информационных и коммуникационных учебных задач, в том числе: вычисление, написание писем, сочинений, докладов, рефератов, создание презентаций и др.;
- использовать информацию с учетом этических и правовых норм;
- создавать информационные ресурсы разного типа и для разных аудиторий, соблюдать информационную гигиену и правила информационной безопасности.
-

1.2.5. Предметные результаты

1.2.5.1. Русский язык

Речь. Речевая деятельность

Речеведение

Выпускник научится:

- анализировать и характеризовать тексты различных типов речи, стилей, жанров с точки зрения смыслового содержания и структуры, а также требований, предъявляемых к тексту как речевому произведению;
- анализ текста и распознавание основных признаков текста, умение выделять тему, основную мысль, ключевые слова, микротемы, разбивать текст на абзацы, знать композиционные элементы текста;
- осуществлять информационную переработку текста, передавая его содержание в виде плана (простого, сложного), тезисов, схемы, таблицы и т. п.;
- создавать и редактировать собственные тексты различных типов речи, стилей, жанров с учётом требований к построению связного текста.

Речевая деятельность

Чтение

Выпускник научится:

- понимать и интерпретировать прочитанные тексты различных функционально-смысловых типов речи (повествование, описание, рассуждение) и определенной функциональной разновидности языка;
- владеть навыками различных видов чтения (ознакомительного, изучающего, просмотрового);
- владеть навыками информационной переработки прочитанного текста материала, в том числе уметь выделять главную мысль текста, ключевые понятия, оценивать средства аргументации и выразительности;
- владеть навыками работы с книгой, справочниками и другими информационными источниками, включая СМИ и ресурсы Интернета.

Письмо

Выпускник научится:

- создавать различные текстовые высказывания в соответствии с поставленной целью и сферой общения (аргументированный ответ на вопрос, изложение, сочинение, аннотация, план (включая тезисный план), заявление, информационный запрос и др.):
- понимать основные причины коммуникативных неудач в письменном общении и уметь их объяснять;
- совершенствовать и редактировать тексты:

- соблюдать на письме нормы современного русского литературного языка, правила речевого этикета.

Аудирование

Выпускник научится:

- владеть различными видами аудирования (с полным пониманием, с пониманием основного содержания, с выборочным извлечением информации) текстов различных функциональных разновидностей языка;

- понимать, интерпретировать, комментировать текст различных функционально-смысловых типов речи (повествование, описание, рассуждение) и функциональных разновидностей языка;

- осуществлять информационную переработку прослушанного текста, передавать его смысл в устной и письменной форме, а также уметь характеризовать его с точки зрения единства темы, смысловой цельности, последовательности изложения.

Говорение

Выпускник научится:

- создавать тексты различных функционально-смысловых типов речи и определенной функциональной разновидности языка:

- создавать устные монологические высказывания разной коммуникативной направленности в зависимости от целей, сферы и ситуации общения с соблюдением норм современного русского литературного языка и речевого этикета;

- уметь различать монологическую, диалогическую и полилогическую речь, участвовать в диалоге и полилоге:

- понимать основные причины коммуникативных неудач в устном общении и уметь их исправлять:

- уметь оценивать собственную и чужую речь с точки зрения точного, уместного и выразительного словоупотребления.

Культура речи

Выпускник научится:

- знать основные аспекты культуры речи: нормативный, коммуникативный, этический;

- владеть основными нормами литературного языка (орфоэпическими, лексическими, грамматическими, орфографическими, пунктуационными, стилистическими), нормами речевого этикета;

- знать виды лингвистических словарей, понимать их роль в овладении словарным богатством и нормами современного русского литературного языка

- использовать языковые нормы в речевой практике при создании устных и письменных высказываний;
- оценивать правильность, коммуникативные качества и эффективность речи.

Общие сведения о языке

Выпускник научится:

- характеризовать основные функции русского языка в России и мире;
- определять различия между литературным языком и диалектами, просторечием, профессиональными разновидностями языка, жаргоном и характеризовать эти различия.

Основные разделы науки о языке

Фонетика и орфоэпия. Графика

Выпускник научится:

- определять звуковой состав слова, правильно делить на слоги, характеризовать звуки слова;
- проводить фонетический анализ слова;
- соблюдать основные орфоэпические правила современного русского литературного языка;
- извлекать необходимую информацию из орфоэпических словарей и справочников; использовать её в различных видах деятельности.

Морфемика и словообразование.

Выпускник научится:

- выделять в словах морфемы на основе смыслового, грамматического и словообразовательного анализа слова;
- различать словообразовательные и формообразующие морфемы, изученные способы словообразования;
- применять знания и умения по морфемике и словообразованию в практике правописания, а также при проведении грамматического и лексического анализа слов:
- использовать морфемные, словообразовательные, этимологические словари для морфемного и словообразовательного анализа слов;

Лексикология и фразеология

Выпускник научится:

- определять лексическое значение слова, значения многозначного слова, стилистическую окраску слова, сферу употребления, подбор синонимов, антонимов;
- проводить лексический анализ слова, характеризуя лексическое значение, принадлежность слова к группе однозначных или многозначных слов, указывая прямое и переносное значение слова, принадлежность слова к активной

или пассивной лексики, а также указывая сферу употребления и стилистическую окраску слова;

- группировать слова по тематическим группам;
- подбирать к словам синонимы, антонимы;
- опознавать фразеологические обороты;
- соблюдать лексические нормы в устных и письменных высказываниях;
- использовать лексическую синонимию как средство исправления неоправданного повтора в речи и как средство связи предложений в тексте;
- пользоваться различными видами лексических словарей (толковым словарём, словарём синонимов, антонимов, фразеологическим словарём и др.) и использовать полученную информацию в различных видах деятельности;
- пользоваться толковыми словарями для извлечения необходимой информации, прежде всего - для определения лексического значения (прямого и переносного) слова, принадлежности к его группе однозначных или многозначных слов, определения прямого и переносного значения, особенностей употребления;
- пользоваться словарями для подбора к словам синонимов, антонимов;
- пользоваться фразеологическими словарями для определения значения и особенностей употребления фразеологизмов.

Морфология.

Выпускник научится:

- опознавать самостоятельные (знаменательные) и служебные части;
- распознавать существительные, прилагательные, местоимения, числительные, наречия разных разрядов и их морфологические признаки;
- уметь различать слова категории состояния и наречия;
- распознавать глаголы, причастия, деепричастия и их морфологические признаки;
- распознавать предлоги, частицы и союзы разных разрядов, определять смысловые оттенки частиц;
- распознавать междометия разных разрядов, определять грамматические особенности междометий;
- анализировать слово с точки зрения его принадлежности к той или иной части речи;
- употреблять формы слов различных частей речи в соответствии с нормами современного русского литературного языка;
- применять морфологические знания и умения в практике правописания, в различных видах анализа;
- распознавать явления грамматической омонимии, существенные для решения орфографических и пунктуационных задач.

- проводить морфологический разбор самостоятельных и служебных частей речи; характеризовать общее грамматическое значение, морфологические признаки самостоятельных частей речи, определять их синтаксические функции.

Синтаксис.

Выпускник научится:

- опознавать основные единицы синтаксиса (словосочетание, предложение) и их виды;
- опознавать основные единицы синтаксиса (словосочетание, предложение, текст);
- уметь выделять словосочетание в составе предложения, определять главное и зависимое слово, определять вид словосочетания;
- определять вид предложения по цели высказывания и эмоциональной окраске;
- определять грамматическую основу предложения;
- распознавать распространённые и нераспространённые предложения, предложения осложнённой и неосложнённой структуры, полные и неполные;
- распознавать второстепенные члены предложения, однородные члены предложения, обособленные члены предложения; обращения; вводные и вставные конструкции;
- опознавать сложное предложение, типы сложного предложения, сложных предложений с различными видами связи, выделять средства синтаксической связи между частями сложного предложения;
- определять функционально-смысловые типы речи, принадлежность текста к одному из них и к функциональной разновидности языка, а также создавать тексты различного типа речи и соблюдать нормы их построения;
- определять виды связи, смысловые, лексические и грамматические средства связи предложений в тексте, а также уместно и целесообразно их использовать;
- анализировать различные виды словосочетаний и предложений с точки зрения структурной и смысловой организации, функциональной предназначенности;
- проводить синтаксический анализ предложения, определять синтаксическую роль самостоятельных частей речи в предложении;
- употреблять синтаксические единицы в соответствии с нормами современного русского литературного языка;
- использовать разнообразные синонимические синтаксические конструкции в собственной речевой практике;
- применять синтаксические знания и умения в практике правописания, в различных видах анализа.

Правописание: орфография и пунктуация.

Выпускник научится:

- опознавать орфограммы и пунктограммы;
- соблюдать орфографические и пунктуационные нормы в процессе письма (в объёме содержания курса);
- проводить орфографический и пунктуационный анализ в устной форме (рассуждение) и письменной форме (с помощью графических символов);
- обнаруживать и исправлять орфографические и пунктуационные ошибки;
- извлекать необходимую информацию из орфографических словарей и справочников; использовать её в процессе письма.

Предметные результаты (в соответствии с ФРП) 9 КЛАСС

Общие сведения о языке

Осознавать роль русского языка в жизни человека, государства, общества; понимать внутренние и внешние функции русского языка и уметь рассказать о них.

Язык и речь

Создавать устные монологические высказывания объёмом не менее 80 слов на основе наблюдений, личных впечатлений, чтения научно-учебной, художественной и научно-популярной литературы: монолог-сообщение, монолог-описание, монолог-рассуждение, монолог-повествование; выступать с научным сообщением.

Участвовать в диалогическом и полилогическом общении (побуждение к действию, обмен мнениями, запрос информации, сообщение информации) на бытовые, научно-учебные (в том числе лингвистические) темы (объём не менее 6 реплик).

Владеть различными видами аудирования: выборочным, ознакомительным, детальным – научно-учебных, художественных, публицистических текстов различных функционально-смысловых типов речи.

Владеть различными видами чтения: просмотровым, ознакомительным, изучающим, поисковым.

Устно пересказывать прочитанный или прослушанный текст объёмом не менее 150 слов.

Осуществлять выбор языковых средств для создания высказывания в соответствии с целью, темой и коммуникативным замыслом.

Соблюдать в устной речи и на письме нормы современного русского литературного языка, в том числе во время списывания текста объёмом 140–160

слов; словарного диктанта объёмом 35–40 слов; диктанта на основе связного текста объёмом 140–160 слов, составленного с учётом ранее изученных правил правописания (в том числе содержащего изученные в течение пятого года обучения орфограммы, пунктограммы и слова с непроверяемыми написаниями).

Текст

Анализировать текст: определять и комментировать тему и главную мысль текста; подбирать заголовок, отражающий тему или главную мысль текста.

Устанавливать принадлежность текста к функционально-смысловому типу речи.

Находить в тексте типовые фрагменты – описание, повествование, рассуждение-доказательство, оценочные высказывания.

Прогнозировать содержание текста по заголовку, ключевым словам, зачину или концовке.

Выявлять отличительные признаки текстов разных жанров.

Создавать высказывание на основе текста: выражать своё отношение к прочитанному или прослушанному в устной и письменной форме.

Создавать тексты с опорой на жизненный и читательский опыт; на произведения искусства (в том числе сочинения-миниатюры объёмом 8 и более предложений или объёмом не менее 6–7 предложений сложной структуры, если этот объём позволяет раскрыть тему, выразить главную мысль); классные сочинения объёмом не менее 250 слов с учётом стиля и жанра сочинения, характера темы.

Владеть умениями информационной переработки текста: выделять главную и второстепенную информацию в тексте; извлекать информацию из различных источников, в том числе из лингвистических словарей и справочной литературы, и использовать её в учебной деятельности.

Представлять сообщение на заданную тему в виде презентации.

Представлять содержание прослушанного или прочитанного научно-учебного текста в виде таблицы, схемы; представлять содержание таблицы, схемы в виде текста.

Подробно и сжато передавать в устной и письменной форме содержание прослушанных и прочитанных текстов различных функционально-смысловых типов речи (для подробного изложения объём исходного текста должен составлять не менее 280 слов; для сжатого и выборочного изложения – не менее 300 слов).

Редактировать собственные/созданные другими обучающимися тексты с целью совершенствования их содержания (проверка фактического материала, начальный логический анализ текста – целостность, связность, информативность).

Функциональные разновидности языка

Характеризовать сферу употребления, функции, типичные ситуации речевого общения, задачи речи, языковые средства, характерные для научного стиля; основные особенности языка художественной литературы; особенности сочетания элементов разговорной речи и разных функциональных стилей в художественном произведении.

Характеризовать разные функционально-смысловые типы речи, понимать особенности их сочетания в пределах одного текста; понимать особенности употребления языковых средств выразительности в текстах, принадлежащих к различным функционально-смысловым типам речи, функциональным разновидностям языка.

Использовать при создании собственного текста нормы построения текстов, принадлежащих к различным функционально-смысловым типам речи, функциональным разновидностям языка, нормы составления тезисов, конспекта, написания реферата.

Составлять тезисы, конспект, писать рецензию, реферат.

Оценивать чужие и собственные речевые высказывания разной функциональной направленности с точки зрения соответствия их коммуникативным требованиям и языковой правильности; исправлять речевые недостатки, редактировать текст.

Выявлять отличительные особенности языка художественной литературы в сравнении с другими функциональными разновидностями языка. Распознавать метафору, олицетворение, эпитет, гиперболу, сравнение.

Система языка

Синтаксис. Культура речи. Пунктуация

Сложносочинённое предложение

Выявлять основные средства синтаксической связи между частями сложного предложения.

Распознавать сложные предложения с разными видами связи, бессоюзные и союзные предложения (сложносочинённые и сложноподчинённые).

Характеризовать сложносочинённое предложение, его строение, смысловое, структурное и интонационное единство частей сложного предложения.

Выявлять смысловые отношения между частями сложносочинённого предложения, интонационные особенности сложносочинённых предложений с разными типами смысловых отношений между частями.

Понимать особенности употребления сложносочинённых предложений в речи.

Соблюдать основные нормы построения сложносочинённого предложения.

Понимать явления грамматической синонимии сложно-сочинённых предложений и простых предложений с однородными членами; использовать соответствующие конструкции в речи.

Проводить синтаксический и пунктуационный анализ сложносочинённых предложений.

Применять правила постановки знаков препинания в сложносочинённых предложениях.

Сложноподчинённое предложение

Распознавать сложноподчинённые предложения, выделять главную и придаточную части предложения, средства связи частей сложноподчинённого предложения.

Различать подчинительные союзы и союзные слова.

Различать виды сложноподчинённых предложений по характеру смысловых отношений между главной и придаточной частями, структуре, синтаксическим средствам связи, выявлять особенности их строения.

Выявлять сложноподчинённые предложения с несколькими придаточными, сложноподчинённые предложения с придаточной частью определительной, изъяснительной и обстоятельственной (места, времени, причины, образа действия, меры и степени, сравнения, условия, уступки, следствия, цели).

Выявлять однородное, неоднородное и последовательное подчинение придаточных частей.

Понимать явления грамматической синонимии сложноподчинённых предложений и простых предложений с обособленными членами; использовать соответствующие конструкции в речи.

Соблюдать основные нормы построения сложноподчинённого предложения.

Понимать особенности употребления сложноподчинённых предложений в речи.

Проводить синтаксический и пунктуационный анализ сложноподчинённых предложений.

Применять нормы построения сложноподчинённых предложений и правила постановки знаков препинания в них.

Бессоюзное сложное предложение

Характеризовать смысловые отношения между частями бессоюзного сложного предложения, интонационное и пунктуационное выражение этих отношений.

Соблюдать основные грамматические нормы построения бессоюзного сложного предложения.

Понимать особенности употребления бессоюзных сложных предложений в речи.

Проводить синтаксический и пунктуационный анализ бессоюзных сложных предложений.

Выявлять грамматическую синонимию бессоюзных сложных предложений и союзных сложных предложений, использовать соответствующие конструкции в речи; применять нормы постановки знаков препинания в бессоюзных сложных предложениях.

Сложные предложения с разными видами союзной и бессоюзной связи

Распознавать типы сложных предложений с разными видами связи.

Соблюдать основные нормы построения сложных предложений с разными видами связи.

Употреблять сложные предложения с разными видами связи в речи.

Проводить синтаксический и пунктуационный анализ сложных предложений с разными видами связи.

Применять правила постановки знаков препинания в сложных предложениях с разными видами связи.

Прямая и косвенная речь

Распознавать прямую и косвенную речь; выявлять синонимию предложений с прямой и косвенной речью.

Уметь цитировать и применять разные способы включения цитат в высказывание.

Соблюдать основные нормы построения предложений с прямой и косвенной речью, при цитировании.

Применять правила постановки знаков препинания в предложениях с прямой и косвенной речью, при цитировании.

1.2.5.2. Литература

В результате изучения учебного предмета «Литература» на уровне основного общего образования **выпускник научится:**

- понимать ключевые проблемы изученных произведений русского фольклора и фольклора других народов, древнерусской литературы, литературы XVIII века, русских писателей XIX—XX веков, литературы народов России и зарубежной литературы;

- понимать связи литературных произведений с эпохой их написания, выявлять заложенные в них вневременные, непреходящие нравственные ценности и их современное звучание;

- уметь анализировать литературное произведение: определять его принадлежность к одному из литературных родов и жанров; понимать и формулировать тему, идею, нравственный пафос литературного произведения; характеризовать его героев, сопоставлять героев одного или нескольких произведений;

- определять в произведении элементы сюжета, композиции, изобразительно-выразительных средств языка, понимать их роль в раскрытии идейно-художественного содержания произведения (элементы филологического анализа); владеть элементарной литературоведческой терминологией при анализе литературного произведения;
- приобщать к духовно-нравственным ценностям русской литературы и культуры, сопоставлять их с духовно-нравственными ценностями других народов;
- формулировать собственное отношение к произведениям литературы, их оценку;
- интерпретировать (в отдельных случаях) изученные литературные произведения;
- понимать авторскую позицию и своё отношение к ней;
- воспринимать на слух литературные произведения разных жанров, осмысленное читать и адекватно воспринимать;
- уметь пересказывать прозаические произведения или их отрывки с использованием образных средств русского языка и цитат из текста, отвечать на вопросы по прослушанному или прочитанному тексту, создавать устные монологические высказывания разного типа, вести диалог;
- написать изложений и сочинений на темы, связанные с тематикой, проблематикой изученных произведений; классные и домашние творческие работы; рефераты на литературные и общекультурные темы;
- понимать образную природу литературы как явления словесного искусства; эстетическое восприятие произведений литературы; формирование эстетического вкуса;
- понимать русское слово в его эстетической функции, роли изобразительно-выразительных языковых средств в создании художественных образов литературных произведений.
-

Предметные результаты (в соответствии ФРП)

9 КЛАСС

- 1) Понимать духовно-нравственную и культурно-эстетическую ценность литературы, осознавать её роль в формировании гражданской ответственности и патриотизма, уважения к своей Родине и её героической истории, укреплении единства многонационального народа Российской Федерации;
- 2) понимать специфические черты литературы как вида словесного искусства, выявлять главные отличия художественного текста от текста научного, делового, публицистического;

3) владеть умением самостоятельного смыслового и эстетического анализа произведений художественной литературы (от древнерусской до современной); анализировать литературные произведения разных жанров; воспринимать, анализировать, интерпретировать и оценивать прочитанное (с учётом литературного развития обучающихся), понимать условность художественной картины мира, отражённой в литературных произведениях с учётом неоднозначности заложенных в них художественных смыслов:

- анализировать произведение в единстве формы и содержания; определять тематику и проблематику произведения, его родовую и жанровую принадлежность; выявлять позицию героя, повествователя, рассказчика и авторскую позицию, учитывая художественные особенности произведения и отраженные в нём реалии; характеризовать героев-персонажей, давать их сравнительные характеристики, оценивать систему образов; выявлять особенности композиции и основной конфликт произведения; характеризовать авторский пафос; выявлять и осмысливать формы авторской оценки героев, событий, характер авторских взаимоотношений с читателем как адресатом произведения; объяснять своё понимание нравственно-философской, социально-исторической и эстетической проблематики произведений (с учётом литературного развития обучающихся); выявлять языковые особенности художественного произведения, поэтической и прозаической речи; находить основные изобразительно-выразительные средства, характерные для творческой манеры писателя, определять их художественные функции, выявляя особенности авторского языка и стиля;

- овладеть сущностью и пониманием смысловых функций теоретико-литературных понятий и самостоятельно использовать их в процессе анализа и интерпретации произведений, оформления собственных оценок и наблюдений: художественная литература и устное народное творчество; проза и поэзия; художественный образ, факт, вымысел; литературные направления (классицизм, сентиментализм, романтизм, реализм); роды (лирика, эпос, драма), жанры (рассказ, притча, повесть, роман, комедия, драма, трагедия, баллада, послание, поэма, ода, элегия, песня, отрывок, сонет, лироэпические (поэма, баллада)); форма и содержание литературного произведения; тема, идея, проблематика; пафос (героический, патриотический, гражданский и др.); сюжет, композиция, эпиграф; стадии развития действия: экспозиция, завязка, развитие действия, кульминация, развязка, эпилог; авторское/лирическое отступление; конфликт; система образов; образ автора, повествователь, рассказчик, литературный герой (персонаж), лирический герой, лирический персонаж; речевая характеристика героя; портрет, пейзаж, интерьер, художественная деталь; символ, подтекст, психологизм; реплика, диалог, монолог; ремарка; юмор, ирония, сатира, сарказм, гротеск; эпитет, метафора, метонимия, сравнение, олицетворение, гипербола, умолчание, параллелизм; антитеза, аллегория;

риторический вопрос, риторическое восклицание; инверсия, анафора, повтор; художественное время и пространство; звукопись (аллитерация, ассонанс); стиль; стихотворный метр (хорей, ямб, дактиль, амфибрахий, анапест), ритм, рифма, строфа; афоризм;

- рассматривать изученные и самостоятельно прочитанные произведения в рамках историко-литературного процесса (определять и учитывать при анализе принадлежность произведения к историческому времени, определённому литературному направлению);

- выявлять связь между важнейшими фактами биографии писателей (в том числе А. С. Грибоедова, А. С. Пушкина, М. Ю. Лермонтова, Н. В. Гоголя) и особенностями исторической эпохи, авторского мировоззрения, проблематики произведений;

- выделять в произведениях элементы художественной формы и обнаруживать связи между ними; определять родо-жанровую специфику изученного и самостоятельно прочитанного художественного произведения;

- сопоставлять произведения, их фрагменты (с учётом внутритекстовых и межтекстовых связей), образы персонажей, литературные явления и факты, сюжеты разных литературных произведений, темы, проблемы, жанры, художественные приёмы, эпизоды текста, особенности языка;

- сопоставлять изученные и самостоятельно прочитанные произведения художественной литературы с произведениями других видов искусства (изобразительное искусство, музыка, театр, балет, кино, фотоискусство, компьютерная графика);

4) выразительно читать стихи и прозу, в том числе наизусть (не менее 12 поэтических произведений, не выученных ранее), передавая личное отношение к произведению (с учётом литературного развития, индивидуальных особенностей обучающихся);

5) пересказывать изученное и самостоятельно прочитанное произведение, используя различные виды устных и письменных пересказов, обстоятельно отвечать на вопросы по прочитанному произведению и самостоятельно формулировать вопросы к тексту; пересказывать сюжет и вычленять фабулу;

6) участвовать в беседе и диалоге о прочитанном произведении, в учебной дискуссии на литературные темы, соотносить собственную позицию с позицией автора и мнениями участников дискуссии, давать аргументированную оценку прочитанному и отстаивать свою точку зрения, используя литературные аргументы;

7) создавать устные и письменные высказывания разных жанров (объёмом не менее 250 слов), писать сочинение-рассуждение по заданной теме с опорой на прочитанные произведения; представлять развёрнутый устный или письменный ответ на проблемный вопрос; исправлять и редактировать собственные и чужие письменные тексты; собирать материал и обрабатывать информацию, необходимую для составления плана, таблицы,

схемы, доклада, конспекта, аннотации, эссе, отзыва, рецензии, литературно-творческой работы на самостоятельно выбранную литературную или публицистическую тему, применяя различные виды цитирования;

8) самостоятельно интерпретировать и оценивать текстуально изученные и самостоятельно прочитанные художественные произведения древнерусской, классической русской и зарубежной литературы и современных авторов с использованием методов смыслового чтения и эстетического анализа;

9) понимать важность вдумчивого чтения и изучения произведений фольклора и художественной литературы как способа познания мира и окружающей действительности, источника эмоциональных и эстетических впечатлений, а также средства собственного развития;

10) самостоятельно планировать своё досуговое чтение, обогащать свой литературный кругозор по рекомендациям учителя и сверстников, а также проверенных интернет-ресурсов, в том числе за счёт произведений современной литературы;

11) участвовать в коллективной и индивидуальной проектной и исследовательской деятельности и уметь публично презентовать полученные результаты;

12) уметь самостоятельно пользоваться энциклопедиями, словарями и справочной литературой, информационно-справочными системами, в том числе в электронной форме; пользоваться каталогами библиотек, библиографическими указателями, системой поиска в Интернете; работать с электронными библиотеками и подбирать в библиотечных фондах и Интернете проверенные источники для выполнения учебных задач; применять ИКТ, соблюдая правила информационной безопасности.

При планировании предметных результатов освоения рабочей программы следует учитывать, что формирование различных умений, навыков, компетенций происходит у разных обучающихся с разной скоростью и в разной степени, что диктует необходимость дифференцированного и индивидуального подхода к ним и применения разных стратегий и создания индивидуальных образовательных траекторий достижения этих результатов.

1.2.5.3. Родной язык (русский)

- умение опознавать, анализировать, классифицировать языковые факты, оценивать их с точки зрения нормативности, соответствия ситуации и сфере общения; умение работать с текстом, осуществлять информационный поиск, извлекать и преобразовывать необходимую информацию;

- понимание и истолкование значения слов с национально-культурным компонентом, правильное употребление их в речи; понимание особенностей употребления слов с суффиксами субъективной оценки в произведениях устного народного творчества и произведениях художественной литературы разных

исторических эпох;

- понимание слов с живой внутренней формой, специфическим оценочно-характеризующим значением; осознание национального своеобразия общеязыковых и художественных метафор, народных и поэтических слов-символов, обладающих традиционной метафорической образностью.

- понимание и истолкование значения крылатых выражений; знание источников крылатых выражений, фразеологических оборотов с национально-культурным компонентом, пословиц и поговорок комментирование истории происхождения таких выражений, уместное употребление их в современных ситуациях речевого общения;

- характеристика лексики с точки зрения происхождения, понимание роли заимствованной лексики в современном русском языке; распознавание слов, заимствованных русским языком из языков народов России и мира; общее представление об особенностях освоения иноязычной лексики; определение значения лексических заимствований последних десятилетий; целесообразное употребление иноязычных слов;

- определение различий между литературным языком и диалектами; осознание диалектов как части народной культуры; понимание национально-культурного своеобразия диалектизмов;

- осознание изменений в языке как объективного процесса; понимание внешних и внутренних факторов языковых изменений; общее представление об активных процессах в современном русском языке;

- овладение основными нормами русского литературного языка (орфоэпическими, лексическими, грамматическими, стилистическими), нормами речевого этикета; приобретение опыта использования языковых норм в речевой практике при создании устных и письменных высказываний; стремление к речевому самосовершенствованию, овладение основными стилистическими ресурсами лексики и фразеологии языка;

- соблюдение на письме и в устной речи норм современного русского литературного языка и правил речевого этикета;

- использование различных словарей, в том числе мультимедийных;

- обогащение активного и потенциального словарного запаса, расширение объёма используемых в речи грамматических средств для свободного выражения мыслей и чувств на родном языке адекватно ситуации и стилю общения.

Ученик научится:

- взаимодействовать с окружающими людьми в ситуациях формального и неформального межличностного и межкультурного общения;

- понимание определяющей роли языка в развитии интеллектуальных и

творческих способностей личности в процессе образования и самообразования;

- использовать коммуникативно-эстетические возможности родного языка;
- проводить различные виды анализа слова (фонетического, морфемного, словообразовательного, лексического, морфологического), синтаксического анализа словосочетания и предложения, а также многоаспектного анализа текста;
- использовать в речевой практике при создании устных и письменных высказываний стилистические ресурсы лексики и фразеологии родного языка, основные нормы родного языка (орфоэпические, лексические, грамматические, орфографические, пунктуационные), нормы речевого этикета и стремиться к речевому самосовершенствованию;
- осознавать значимость чтения и изучения родной литературы для своего дальнейшего развития; испытывать потребность в систематическом чтении как средстве познания мира и себя в этом мире, гармонизации отношений человека и общества, многоаспектного диалога;
- воспринимать родную литературу как одну из основных национально-культурных ценностей народа, как особого способа познания жизни;
- осознавать коммуникативно-эстетические возможности родного языка на основе изучения выдающихся произведений культуры своего народа, российской и мировой культуры;

1.2.5.4. Родная литература (русская)

- осознание значимости чтения и изучения родной литературы для своего дальнейшего развития; формирование потребности в систематическом чтении как средстве познания мира и себя в этом мире, гармонизации отношений человека и общества, многоаспектного диалога;
- понимание родной литературы как одной из основных национально-культурных ценностей народа, как особого способа познания жизни;
- обеспечение культурной самоидентификации, осознание коммуникативно-эстетических возможностей родного языка на основе изучения выдающихся произведений культуры своего народа, российской и мировой культуры;
- воспитание квалифицированного читателя со сформированным эстетическим вкусом, способного аргументировать свое мнение и оформлять его словесно в устных и письменных высказываниях разных жанров, создавать развернутые высказывания аналитического и интерпретирующего характера, участвовать в обсуждении прочитанного, сознательно планировать свое досуговое чтение;
- развитие способности понимать литературные художественные

произведения, отражающие разные этнокультурные традиции;

- овладение процедурами смыслового и эстетического анализа текста на основе понимания принципиальных отличий литературного художественного текста от научного, делового, публицистического и т.п.;

- формирование умений воспринимать, анализировать, критически оценивать и интерпретировать прочитанное, осознавать художественную картину жизни, отраженную в литературном произведении, на уровне не только эмоционального восприятия, но и интеллектуального осмысления.

Обучающийся научится:

- владеть различными видами пересказа,
- пересказывать сюжет;
- выявлять особенности композиции, основной конфликт, вычленять фабулу;

- характеризовать героев-персонажей, давать их сравнительные характеристики;

- находить основные изобразительно-выразительные средства, характерные для творческой манеры писателя, определять их художественные функции;

- определять родо-жанровую специфику художественного произведения;

- выявлять и осмыслять формы авторской оценки героев, событий, характер авторских взаимоотношений с «читателем» как адресатом произведения;

- выражать личное отношение к художественному произведению, аргументировать свою точку зрения;

- ориентироваться в информационном образовательном пространстве: работать с энциклопедиями, словарями, справочниками, специальной литературой;

- пользоваться каталогами библиотек, библиографическими указателями, системой поиска в Интернете.

1.2.5.5. Иностраный язык (английский)

5 класс

Коммуникативные умения по видам речевой деятельности

Говорение. Диалогическая речь

Выпускник научится вести комбинированный диалог в стандартных ситуациях неофициального общения, соблюдая нормы речевого этикета, принятые в стране изучаемого языка.

Говорение. Монологическая речь

Выпускник научится:

- рассказывать о себе, своей семье, друзьях, школе, своих интересах, планах

на будущее; о своём городе/селе, своей стране и странах изучаемого языка с опорой на зрительную наглядность и/или вербальные опоры (ключевые слова, план, вопросы);

- описывать события с опорой на зрительную наглядность и/или вербальные опоры (ключевые слова, план, вопросы);

- давать краткую характеристику реальных людей и литературных персонажей;

- передавать основное содержание прочитанного текста с опорой или без опоры на текст/ключевые слова/план/вопросы.

Аудирование

Выпускник научится:

- воспринимать на слух и понимать основное содержание несложных аутентичных текстов, содержащих некоторое количество неизученных языковых явлений;

- воспринимать на слух и понимать значимую/нужную/запрашиваемую информацию в аутентичных текстах, содержащих как изученные языковые явления, так и некоторое количество неизученных языковых явлений.

Чтение

Выпускник научится:

- читать и понимать основное содержание несложных аутентичных текстов, содержащих некоторое количество неизученных языковых явлений;

- читать и выборочно понимать значимую/нужную/запрашиваемую информацию в несложных аутентичных текстах, содержащих некоторое количество неизученных языковых явлений.

Письменная речь

Выпускник научится:

- заполнять анкеты и формуляры в соответствии с нормами, принятыми в стране изучаемого языка;

- писать личное письмо в ответ на письмо-стимул с употреблением формул речевого этикета, принятых в стране изучаемого языка

Языковая компетентность (владение языковыми средствами)

Фонетическая сторона речи

Выпускник научится:

- различать на слух и адекватно, без фонематических ошибок, ведущих к сбою коммуникации, произносить все звуки английского языка;

- соблюдать правильное ударение в изученных словах;

- различать коммуникативные типы предложения по интонации;

- адекватно, без ошибок, ведущих к сбою коммуникации, произносить фразы

с точки зрения их ритмико-интонационных особенностей, в том числе соблюдая правило отсутствия фразового ударения на служебных словах.

Орфография

Выпускник научится: правильно писать изученные слова.

Лексическая сторона речи

Выпускник научится:

- узнавать в письменном и звучащем тексте изученные лексические единицы (слова, словосочетания, реплики-клише речевого этикета), в том числе многозначные, в пределах тематики основной школы;

- употреблять в устной и письменной речи в их основном значении изученные лексические единицы (слова, словосочетания, реплики-клише речевого этикета), в том числе многозначные, в пределах тематики основной школы в соответствии с решаемой коммуникативной задачей;

- соблюдать существующие в английском языке нормы лексической сочетаемости;

- распознавать и образовывать родственные слова с использованием основных способов словообразования (аффиксации, конверсии) в пределах тематики основной школы в соответствии с решаемой коммуникативной задачей.

Грамматическая сторона речи

Выпускник научится:

- оперировать в процессе устного и письменного общения основными синтаксическими конструкциями и морфологическими формами английского языка в соответствии с коммуникативной задачей в коммуникативно-значимом контексте;

- распознавать и употреблять в речи:

- различные коммуникативные типы предложений: утвердительные, отрицательные, вопросительные (общий, специальный, альтернативный, разделительный вопросы), побудительные (в утвердительной и отрицательной форме); — распространённые простые предложения, в том числе с несколькими обстоятельствами, следующими в определённом порядке (We moved to a new house last year);

- предложения с начальным It (It's cold. It's five o'clock. It's interesting. It's winter); — предложения с начальным There + to be (There are a lot of trees in the park);

- сложносочинённые предложения с сочинительными союзами and, but, or; — имена существительные в единственном и множественном числе)

6 класс

Коммуникативные умения по видам речевой деятельности

Говорение. Диалогическая речь

Выпускник научится вести комбинированный диалог в стандартных

ситуациях неофициального общения, соблюдая нормы речевого этикета, принятые в стране изучаемого языка.

Говорение. Монологическая речь

Выпускник научится:

- рассказывать о себе, своей семье, друзьях, школе, своих интересах, планах на будущее; о своём городе/селе, своей стране и странах изучаемого языка с опорой на зрительную наглядность и/или вербальные опоры (ключевые слова, план, вопросы);

- описывать события с опорой на зрительную наглядность и/или вербальные опоры (ключевые слова, план, вопросы);

- давать краткую характеристику реальных людей и литературных персонажей;

- передавать основное содержание прочитанного текста с опорой или без опоры на текст/ключевые слова/план/вопросы.

Аудирование

Выпускник научится:

- воспринимать на слух и понимать основное содержание несложных аутентичных текстов, содержащих некоторое количество неизученных языковых явлений;

- воспринимать на слух и понимать значимую/нужную/запрашиваемую информацию в аутентичных текстах, содержащих как изученные языковые явления, так и некоторое количество неизученных языковых явлений.

Чтение

Выпускник научится:

- читать и понимать основное содержание несложных аутентичных текстов, содержащих некоторое количество неизученных языковых явлений;

- читать и выборочно понимать значимую/нужную/запрашиваемую информацию в несложных аутентичных текстах, содержащих некоторое количество неизученных языковых явлений.

Письменная речь

Выпускник научится:

- заполнять анкеты и формуляры в соответствии с нормами, принятыми в стране изучаемого языка;

- писать личное письмо в ответ на письмо-стимул с употреблением формул речевого этикета, принятых в стране изучаемого языка.

Языковая компетентность (владение языковыми средствами)

Фонетическая сторона речи

Выпускник научится:

- произносить все звуки английского языка;
- соблюдать правильное ударение в изученных словах;
- различать коммуникативные типы предложения по интонации;
- произносить фразы с точки зрения их ритмико-интонационных особенностей, в том числе соблюдая правило отсутствия фразового ударения на служебных словах.

Орфография

Выпускник научится:

- правильно писать изученные слова.

Лексическая сторона речи

Выпускник научится:

- узнавать в письменном и звучащем тексте изученные лексические единицы (слова, словосочетания, реплики-клише речевого этикета);
- употреблять в устной и письменной речи в их основном значении изученные лексические единицы (слова, словосочетания, реплики-клише речевого этикета);
- соблюдать существующие в английском языке нормы лексической сочетаемости.

Грамматическая сторона речи

Выпускник научится:

- оперировать в процессе устного и письменного общения основными синтаксическими конструкциями и морфологическими формами английского языка в соответствии с коммуникативной задачей в коммуникативно-значимом контексте;
- распознавать и употреблять в речи:
 - различные коммуникативные типы предложений: утвердительные, отрицательные, вопросительные (общий, специальный, альтернативный, разделительный вопросы), побудительные (в утвердительной и отрицательной форме);
 - распространённые простые предложения, в том числе с несколькими обстоятельствами, следующими в определённом порядке (We moved to a new house last year);
 - предложения с начальным It (It's cold. It's five o'clock. It's interesting. It's winter);
 - предложения с начальным There + to be (There are a lot of trees in the park);
 - сложносочинённые предложения с сочинительными союзами and, but, or;
 - имена существительные в единственном и множественном числе, образованные по правилу и исключения;
 - имена существительные с определённым/неопределённым/нулевым

артиклем;

- личные, притяжательные, указательные, неопределённые, относительные, вопросительные местоимения;

- имена прилагательные в положительной, сравнительной и превосходной степени, образованные по правилу и исключения, а также наречия, выражающие количество (many/much, few/a few, little/a little);

- количественные и порядковые числительные;

- глаголы в наиболее употребительных временных формах действительного залога: Present Simple, Past Simple, Present Continuous;

- модальные глаголы (can, must).

7 класс

Коммуникативные умения по видам речевой деятельности

Говорение. Диалогическая речь

Выпускник научится вести комбинированный диалог в стандартных ситуациях неофициального общения, соблюдая нормы речевого этикета, принятые в стране изучаемого языка.

Говорение. Монологическая речь

Выпускник научится:

- рассказывать о себе, своей семье, друзьях, школе, своих интересах, планах на будущее; о своём городе/селе, своей стране и странах изучаемого языка с опорой на зрительную наглядность и/или вербальные опоры (ключевые слова, план, вопросы);

- описывать события с опорой на зрительную наглядность и/или вербальные опоры (ключевые слова, план, вопросы);

- давать краткую характеристику реальных людей и литературных персонажей;

- передавать основное содержание прочитанного текста с опорой или без опоры на текст/ключевые слова/план/вопросы.

Аудирование

Выпускник научится:

- воспринимать на слух и понимать основное содержание несложных аутентичных текстов, содержащих некоторое количество неизученных языковых явлений;

- воспринимать на слух и понимать значимую/нужную/запрашиваемую информацию в аутентичных текстах, содержащих как изученные языковые явления, так и некоторое количество неизученных языковых явлений.

Чтение

Выпускник научится:

- читать и понимать основное содержание несложных аутентичных текстов, содержащих некоторое количество неизученных языковых явлений;
- читать и выборочно понимать значимую/нужную/запрашиваемую информацию в несложных аутентичных текстах, содержащих некоторое количество неизученных языковых явлений.

Письменная речь

Выпускник научится:

- заполнять анкеты и формуляры в соответствии с нормами, принятыми в стране изучаемого языка;
- писать личное письмо в ответ на письмо-стимул с употреблением формул речевого этикета, принятых в стране изучаемого языка.

Языковая компетентность (владение языковыми средствами)

Фонетическая сторона речи

Выпускник научится:

- произносить все звуки английского языка;
- соблюдать правильное ударение в изученных словах;
- различать коммуникативные типы предложения по интонации;
- произносить фразы с точки зрения их ритмико-интонационных особенностей, в том числе соблюдая правило отсутствия фразового ударения на служебных словах.

Орфография

Выпускник научится:

- правильно писать изученные слова.

Лексическая сторона речи

Выпускник научится:

- узнавать в письменном и звучащем тексте изученные лексические единицы (слова, словосочетания, реплики-клише речевого этикета);
- употреблять в устной и письменной речи в их основном значении изученные лексические единицы (слова, словосочетания, реплики-клише речевого этикета);
- соблюдать существующие в английском языке нормы лексической сочетаемости;

Грамматическая сторона речи

Выпускник научится:

- оперировать в процессе устного и письменного общения основными синтаксическими конструкциями и морфологическими формами английского языка в соответствии с коммуникативной задачей в коммуникативно-значимом контексте;
- распознавать и употреблять в речи:

– нераспространенные и распространенные простых предложений, в том числе с несколькими обстоятельствами, следующими в определенном порядке (We moved to a new house last year); сложносочиненные предложения с сочинительными союзами and, but, or; сложноподчиненных предложений с союзами и союзными словами what, when, why, which, that, who, if, because, that's why, than, so; условные предложения реальное (Zero&:Conditional I – If I see Jim, I'll invite him to our school party);

– все типы вопросительных предложений (общий, специальный, альтернативный, разделительный вопросы в Present, Future, Past Simple, Present Perfect, Present Continuous);

– Конструкции глагола *-ing*: *to be going to* (для выражения будущего действия); *to love/hate doing something*; *Stop talking*. Конструкций *It takes me ... to do something*; *to look/ feel/ be happy*;

– правильные и неправильные глаголы в наиболее употребительных формах действительного залога в изъявительном наклонении (Present, Past, Future Simple, Present Perfect, Present Continuous);

– модальные глаголы и их эквиваленты (*may, can/must/have to/should*); причастия настоящего и прошедшего времени; фразовые глаголы, обслуживающих темы, отобранные для данного этапа обучения;

– определенный, неопределенный и нулевой артикль;

– неисчисляемые и исчисляемые существительные (*a flower, snow*);

– существительные с причастиями настоящего и прошедшего времени (*a writing student/ a written exercise*);

– существительные в функции прилагательного (*art gallery*);

– степени сравнения прилагательных и наречий, в том числе, образованных не по правилу (*good-better-best*);

– личные местоимения в именительном (*my*) и объектном (*me*) падежах, а также в абсолютной форме (*mine*);

– неопределенные местоимения (*some, any*);

– наречия, оканчивающиеся на *-ly* (*early*), а также совпадающих по форме с прилагательными (*fast, high*).

8 класс

Коммуникативные умения по видам речевой деятельности

Чтение

Выпускник научится:

• читать и понимать аутентичные тексты с различной глубиной и точностью проникновения в их содержание (в зависимости от вида чтения):

- с пониманием основного содержания – объемом до 700 слов;
- с полным пониманием содержания (изучающее чтение) – объемом 500 слов;
- с выборочным пониманием нужной или интересующей информации (просмотровое/поисковое чтение) - объемом 350 слов.

- читать и находить в несложных аутентичных текстах, содержащих отдельные неизученные языковые явления, нужную /запрашиваемую информацию, представленную в явном и в неявном виде;

- выразительно читать вслух небольшие построенные на изученном языковом материале аутентичные тексты, демонстрируя понимание прочитанного.

Письменная речь

Выпускник научится:

- делать выписки из текста;
- писать короткие поздравления с днем рождения, другими праздниками, выражать пожелания; (объемом 30-40 слов, включая написание адреса);
- заполнять бланки (указывать имя, фамилию, пол, возраст, гражданство, адрес);
- писать личное письмо по образцу/ без опоры на образец (расспрашивать адресат о его жизни, делах, сообщать то же о себе, выражать благодарность, просьбу), используя материал одной или нескольких тем, усвоенных в устной речи и при чтении, употребляя необходимые формулы речевого этикета (объем личного письма 100-120 слов, включая адрес).

Говорение

Выпускник научится:

- начинать, вести / поддерживать и заканчивать различные виды диалогов в стандартных ситуациях общения, соблюдая нормы речевого этикета, при необходимости переспрашивая, уточняя;
- расспрашивать собеседника и отвечать на его вопросы, высказывая свое мнение, просьбу: отвечать на предложение собеседника согласием / отказом в пределах изученной тематики и усвоенного лексико-грамматического материала;
- рассказывать о себе, своей семье, друзьях, своих интересах и планах на будущее;
- сообщать краткие сведения о своем городе / селе, о своей стране и странах изучаемого языка;
- описывать события / явления, передавать основное содержание, основную мысль прочитанного или услышанного, выражать снос отношение к прочитанному /услышанному, давать краткую характеристику персонажей.
- научатся вести:
 - этикетные диалоги в типичных ситуациях бытового, учебно-трудового и

межкультурного общения;

- диалог-расспрос;
- диалог-побуждение к действию;
- диалог-обмен мнениями;
- комбинированные диалоги.

Объем диалога до 4-5 реплик со стороны каждого участника.

Продолжительность диалога до 2,5-3 минут.

Монологическая речь

Выпускник научится:

- пользоваться основными коммуникативными типами речи: описанием, сообщением, рассказом, рассуждением (характеристикой) с высказыванием своего мнения и краткой аргументацией с опорой или без опоры на прочитанный или услышанный текст либо заданную коммуникативную ситуацию. Объем монологического высказывания до 10-12 фраз. Продолжительность монологического высказывания до 1,5-2 минуты.

Аудирование:

Выпускник научится:

- воспринимать на слух и полностью понимать речь учителя, одноклассников;

- воспринимать на слух и понимать основное содержание несложных аутентичных аудио– и видеотекстов, относящихся к разным коммуникативным типам речи (сообщение / рассказ, интервью);

- воспринимать на слух и выборочно понимать с опорой на языковую догадку контекст, краткие несложные аутентичные прагматические аудио– и видеотексты, выделяя значимую / нужную / необходимую информацию.

Языковая компетентность (владение языковыми средствами)

Лексическая сторона речи

Продуктивный лексический минимум составляет около 1200 лексических единиц (ЛЕ), включая лексику, изученную в предыдущие годы, новые слова и речевые клише, а также новые значения известных учащимся многозначных слов.

Выпускник научится:

- распознавать и употреблять в речи лексические единицы, обслуживающие ситуации общения в рамках тематики основной школы, наиболее распространенные устойчивые словосочетания, оценочную лексику, реплики-клише речевого этикета;

- распознавать и использовать интернациональные слова, синонимы, антонимы.

Орфография и пунктуация

Выпускник научится:

- правильно писать изученные слова;
- расставлять в личном письме (e-mail) знаки препинания в соответствии с его форматом и нормами, принятыми в стране изучаемого языка, правильно писать изученные слова, а также имена собственные;
 - правильно писать изученные слова; правильно ставить знаки препинания;
 - правильно писать изученные слова (названия географических явлений и объектов).

Фонетическая сторона речи

Выпускник научится соблюдать правильное ударения в словах и фразах, обращать внимание на ритмико-интонационные особенности предложений различных коммуникативных типов и правильно разделять предложения на смысловые группы.

Грамматическая сторона речи

Выпускник научится употреблять вопросительные слова

- правильно использовать порядок слов в предложении
- простое предложение с простым глагольным сказуемым, составным именным и составным глагольным
 - побудительные предложения
 - предложения с оборотом there is-are
 - простые распространенные предложения
 - предложения с однородными членами
 - сложносочиненные предложения с союзами and, but
 - сложноподчиненные предложения со словами because, than, when, before
 - прямая и косвенная речь
 - придаточные предложения условия типа 0-3
 - видо-временные формы настоящее простое время, прошедшее, будущее, настоящее продолженное, прошедшее продолженное, настоящее совершенное, настоящее совершенно длительное, прошедшее совершенное, прошедшее совершенно длительное
- правильные и неправильные глаголы
- глаголы состояния
- конструкция used to
- конструкция be going to
- притяжательный падеж существительных
- прилагательные и наречия в 3 степенях сравнения
- местоимения
- предлоги места и времени

- употреблять определенный артикль с уникальными объектами, с новыми географическими названиями; нулевой, неопределенный и определенный артикли во всех изученных ранее случаях употребления с опорой на их систематизацию;

– употреблять неисчисляемые существительные; а также обобщают и систематизируют знания о суффиксах существительных;

– неопределенные местоимения и их производные;

– числительные для обозначения дат и больших чисел;

– устойчивые словосочетания с глаголами do и make; be / get used to something; некоторые новые фразовые глаголы; конструкции типа I saw Ann buy the flowers;

– слова, словосочетания с формами на -ing без различия их функций (герундий, причастие настоящего времени, отглагольное существительное);

– глагольные формы;

– косвенную речь в утвердительных, отрицательных и вопросительных предложениях в настоящем и прошедшем времени;

- модальные глаголы (can, could, may, must, might, shall, should, would) и их эквиваленты (be able to, have to, need to / not need to);

-безличные предложения с It's;

-вопросительные предложения и вопросительные слова;

-придаточные определительные с союзами.

9 класс

Коммуникативные умения по видам речевой деятельности

Говорение. Диалогическая речь

Выпускник научится:

• вести диалог этикетного характера: начинать, поддерживать и заканчивать разговор; выражать благодарность; вежливо переспрашивать, отказывать, соглашаться;

• вести диалог-расспрос: запрашивать и сообщать фактическую информацию (кто? что? где? когда? куда? почему?), переходя с позиции спрашивающего на позицию отвечающего;

• вести комбинированный диалог в стандартных ситуациях неофициального общения, соблюдая нормы речевого этикета, принятые в англоязычных странах;

• расспрашивать собеседника и отвечать на его вопросы, высказывая свое мнение, опираясь на изученную тематику и усвоенный лексико-грамматический материал.

Монологическая речь

Выпускник научится:

- рассказывать о себе, своей семье, друзьях, школе, своих интересах, планах на будущее; о своём городе/селе, своей стране и странах изучаемого языка с опорой на зрительную наглядность и/или вербальные опоры (ключевые слова, план, вопросы);
- описывать события с опорой на зрительную наглядность и/или вербальные опоры (ключевые слова, план, вопросы);
- давать краткую характеристику реальных людей и литературных персонажей;
- передавать основное содержание прочитанного текста с опорой или без опоры на текст/ключевые слова/план/вопросы;
- описывать картинку/фото с опорой и без опоры на ключевые слова/план/вопросы.

Аудирование

Выпускник научится:

- воспринимать на слух и понимать основное содержание несложных аутентичных текстов, содержащих некоторое количество неизученных языковых явлений;
- воспринимать на слух и понимать значимую/нужную/запрашиваемую информацию в аутентичных текстах, содержащих как изученные языковые явления, так и некоторое количество неизученных языковых явлений.

Чтение

Выпускник научится:

- читать и понимать основное содержание несложных аутентичных текстов, содержащих некоторое количество неизученных языковых явлений;
- читать и находить значимую/нужную/запрашиваемую информацию в несложных аутентичных текстах, содержащих некоторое количество неизученных языковых явлений;
- читать и полностью понимать несложные аутентичные тексты, построенные на изученном языковом материале;
- выразительно читать вслух небольшие построенные на изученном языковом материале аутентичные тексты, демонстрируя понимание прочитанного.

Письменная речь

Выпускник научится:

- заполнять анкеты и формуляры, сообщая о себе основные сведения;
- писать личное письмо по образцу с употреблением формул речевого этикета, принятых в стране изучаемого языка: сообщать краткие сведения о себе и запрашивать аналогичную информацию о друге по переписке; выражать благодарность, извинения, просьбу; давать совет (объёмом 100-120 слов, включая

адрес);

- писать короткие поздравления с праздниками, с употреблением формул речевого этикета, принятых в стране изучаемого языка, выразить пожелания (объёмом 30-40 слов, включая адрес);

- писать небольшие письменные высказывания с опорой на образец/план.

Языковые знания и навыки оперирования ими

Фонетическая сторона речи

Выпускник научится:

- различать на слух и без фонематических ошибок, ведущих к сбою коммуникации, произносить все звуки английского языка;

- соблюдать правильное ударение в изученных словах и фразах;

- различать коммуникативные типы предложений по интонации;

- членить предложения на смысловые группы;

- адекватно, без ошибок, ведущих к сбою коммуникации, произносить фразы с точки зрения их ритмико-интонационных особенностей (побудительное предложение; общий, специальный, альтернативный и разделительный вопросы), в том числе, соблюдая правила отсутствия фразового ударения на служебных словах.

Лексическая сторона речи

Выпускник научится:

- расширять потенциальный запас лексического словаря за счет интернациональной лексики и овладения новыми словообразовательными средствами:

- аффиксами

- глаголов dis- (discover), mis- (misunderstand); -ize/ise (revise);

- существительных -sion/tion (impression/information), -ance/ence (performance/influence), -ment (development), -ity (possibility);

- прилагательных -im/in (impolite/informal), -able/ible (sociable/possible), -less (homeless), -ive (creative), inter- (international);

- словосложением: прилагательное + прилагательное (well-known), прилагательное + существительное (blackboard);

- конверсией: прилагательными, образованными от существительных (cold – coldwinter).

Грамматическая сторона речи

Выпускник научится:

- определять признаки распознавания и употребления в речи всех типов простых предложений, изученных ранее, а также предложений с конструкциями as... as, notso ...as, either... or, neither ... nor; условных предложений реального и нереального характера (Conditional I and II), а также, сложно-подчиненных

предложений с придаточными: времени с союзами for, since, during; цели с союзом sothat; условия с союзом unless; определительными с союзами who, which, that.

- понимать при чтении сложноподчиненных предложений с союзами whoever, whatever, however, whenever; условных предложений нереального характера Conditional III, конструкций с инфинитивом типа I saw Peter cross/crossing the street.; конструкций be/get used to something; be/get used to doing something.

- определять признаки распознавания и употребления в речи глаголов в новых для данного этапа видо-временных формах действительного (Past Continuous, Past Perfect, Present Perfect Continuous, Future-in-the-Past) и страдательного (Present, Past, Future Simple in Passive Voice) залогов; модальных глаголов (need, shall, could, might, would, should); косвенной речи в утвердительных и вопросительных предложениях в настоящем и прошедшем времени; формирование навыков согласования времен в рамках сложного предложения в плане настоящего и прошлого.

- понимать при чтении глагольные формы в Future Continuous, Past Perfect Passive; неличных форм глагола (герундий, причастия настоящего и прошедшего времени).

1.2.5.6. Второй иностранный язык (немецкий)

Коммуникативная компетентность . Говорение.

Диалогическая речь.

Выпускник научится:

- вести диалог этикетного характера в стандартных ситуациях общения (уметь поздороваться, представиться, обратиться, поблагодарить и т.д.), используя соответствующие формулы речевого этикета;

- вести диалог-расспрос, диалог-побуждение к действию, диалог-обмен мнениями, используя оценочные суждения, переходя с позиции спрашивающего на позицию говорящего. Объём диалога - до 4-5 реплик со стороны каждого учащегося. Продолжительность диалога 1,5- 2 минуты;

- что-либо утверждать и обосновывать сказанное, т.е. решать комплексные коммуникативные задачи типа «Вырази своё мнение и обоснуй его» или «Сообщи партнёру о ...и вырази своё отношение к услышанному от него» и т.д.

- выражать просьбу, совет, приглашение к совместному действию.

Говорение.

Монологическая речь.

Выпускник научится:

- решать комплексные коммуникативные задачи: сообщать и описывать,

рассказывать и характеризовать с опорой на текст;

- делать краткие высказывания в русле основных тем и сфер общения: семейно-бытовой, учебно-трудовой, социокультурной применительно к своей стране, стране изучаемого языка, например, о своей семье, других людях, учебном заведении, природе, охране окружающей среды, спорте, городе, стране изучаемого языка, своей родине, проблемах молодёжи, проведении свободного времени, средствах массовой информации, будущей работе и др. Объём высказывания до 10-12 фраз, продолжительность монолога 1-1,5 минуты;

- передавать основное содержание прочитанного текста с опорой или без опоры на текст/ключевые слова/план/вопросы.

Аудирование.

Выпускник научится:

- воспринимать на слух и понимать на слух монологическое или диалогическое сообщение, относящееся к разным коммуникативным типам речи (описание, сообщение, рассказ, интервью), содержащее отдельные незнакомые слова, о значении которых можно догадаться по контексту или сходству слов с родным или первым иностранным языком, время звучания текста - до 1 минуты;

- понимать основное содержание несложных аутентичных текстов, содержащих небольшое количество незнакомой лексики, время звучания текстов - до 1,5 минуты;

- понимать на слух аутентичные тексты прагматического характера (прогноз погоды, объявления на вокзале, рекламу и т.д.) и выбрать нужную информацию, время звучания текстов - до 1,5 минуты.

Чтение.

Выпускник научится:

- понимать основное содержание несложных аутентичных текстов с ориентацией на выделенное в программе предметное содержание, включающее некоторое количество незнакомых слов, объём текстов - 600-700 слов;

- просмотреть аутентичный текст или несколько коротких текстов и выбрать необходимую информацию, объём текста - около 350 слов.

Письменная речь.

Выпускник научится:

- писать личное письмо в ответ на письмо-стимул с употреблением формул речевого этикета, принятых в стране изучаемого языка, объёмом личного письма - 100-140 слов, включая адрес;

- написать поздравительную открытку, выразить пожелания (объёмом 30-40 слов, включая адрес);

- заполнять анкеты, формуляры.

Языковая компетентность (владение языковыми средствами).

Фонетическая сторона речи.

Выпускник научится:

- адекватно произносить и различать на слух все звуки немецкого языка, соблюдая ударение и интонацию в словах и фразах; - соблюдать ритмико-интонационные навыки произношения различных типов предложений. Выпускник имеет возможность научиться:

- выражать модальные значения, чувства и эмоции с помощью интонации

Орфография.

Выпускник научится:

- правильно читать и писать слова и применять их в рамках изучаемого лексико-грамматического материала. Выпускник имеет возможность научиться:

- правильно писать на слух учебные диктанты, построенные на знакомом лексическом и грамматическом материале.

Лексическая сторона речи.

Выпускник научится:

- владеть лексическими единицами, обслуживающими темы, проблемы и ситуации общения в пределах тематики основной школы в объёме 1000 единиц, лексические единицы включают устойчивые словосочетания, оценочную лексику, реплики-клише речевого этикета;

Грамматическая сторона речи.

Выпускник научится:

- распознавать и корректно употреблять в речи основные морфологические формы и синтаксические конструкции немецкого языка в рамках изученных тем; По окончании основного этапа учащиеся должны знать и использовать следующие грамматические явления немецкого языка: - значение глагольных форм в Präsens, Präteritum, Perfekt, Plusquamperfekt, Futurum I в Aktiv;

- предложения с неопределённо- личным местоимением man;

- сложносочинённые предложения с союзами denn, deshalb, darum, deswegen;

- сложноподчинённые предложения с придаточными дополнительными с союзами dass, ob и др., причины с союзами weil, da, условными с союзом wenn, времени с союзами wenn, als, nachdem, определительными с относительными местоимениями der, die, das, цели с союзом damit;

- распознавать структуры предложения по формальным признакам, а именно: по наличию придаточных предложений, наличию инфинитивных оборотов um...zu +Infinitiv, statt... zu +Infinitiv, ohne... zu +Infinitiv и просто zu +Infinitiv; - определять значение придаточного предложения по значению союза;

- склонение нарицательных существительных;

- предлоги, требующие родительного падежа.

1.2.5.7. История России. Всеобщая история

- овладение целостными представлениями об историческом пути народов своей страны и человечества как необходимой основой для миропонимания и познания современного общества;
- способность применять понятийный аппарат исторического знания и приемы исторического анализа для раскрытия сущности и значения событий и явлений прошлого и современности;
- умения изучать и систематизировать информацию из различных исторических и современных источников, раскрывая ее социальную принадлежность и познавательную ценность;
- расширение опыта оценочной деятельности на основе осмысления жизни и деяний личностей и народов в истории своей страны и человечества в целом.

История Древнего мира (5 класс)

Выпускник научится:

- определять место исторических событий во времени, объяснять смысл основных хронологических понятий, терминов (тысячелетие, век, до нашей эры, нашей эры);
- использовать историческую карту как источник информации о расселении человеческих общностей в эпохи первобытности и Древнего мира, расположении древних цивилизаций и государств, местах важнейших событий;
- проводить поиск информации в отрывках исторических текстов, материальных памятниках Древнего мира;
- описывать условия существования, основные занятия, образ жизни людей в древности, памятники древней культуры; рассказывать о событиях древней истории;
- раскрывать характерные, существенные черты: а) форм государственного устройства древних обществ (с использованием понятий «деспотия», «полис», «республика», «закон», «империя», «метрополия», «колония» и др.); б) положения основных групп населения в древневосточных и античных обществах (правители и подданные, свободные и рабы); в) религиозных верований людей в древности;
- объяснять, в чем заключались назначение и художественные достоинства памятников древней культуры: архитектурных сооружений, предметов быта, произведений искусства;
- давать оценку наиболее значительным событиям и личностям древней истории.

История Средних веков. От Древней Руси к Российскому государству (VIII – XV вв.) (6 класс)

Выпускник научится:

- локализовать во времени общие рамки и события Средневековья, этапы становления и развития Российского государства; соотносить хронологию истории Руси и всеобщей истории;

- использовать историческую карту как источник информации о территории, об экономических и культурных центрах Руси и других государств в Средние века, о направлениях крупнейших передвижений людей

- походов, завоеваний, колонизаций и др.;

- проводить поиск информации в исторических текстах, материальных исторических памятниках Средневековья;

- составлять описание образа жизни различных групп населения в средневековых обществах на Руси и в других странах, памятников материальной и художественной культуры; рассказывать о значительных событиях средневековой истории;

- раскрывать характерные, существенные черты: а) экономических и социальных отношений, политического строя на Руси и в других государствах; б) ценностей, господствовавших в средневековых обществах, религиозных воззрений, представлений средневекового человека о мире;

- объяснять причины и следствия ключевых событий отечественной и всеобщей истории Средних веков;

- сопоставлять развитие Руси и других стран в период Средневековья, показывать общие черты и особенности (в связи с понятиями «политическая раздробленность», «централизованное государство» и др.);

- давать оценку событиям и личностям отечественной и всеобщей истории Средних веков.

История Нового времени. Россия в XVI – XIX веках (7–9 класс)

Выпускник научится:

- локализовать во времени хронологические рамки и рубежные события Нового времени как исторической эпохи, основные этапы отечественной и всеобщей истории Нового времени; соотносить хронологию истории России и всеобщей истории в Новое время;

- использовать историческую карту как источник информации о границах России и других государств в Новое время, об основных процессах социально-экономического развития, о местах важнейших событий, направлениях значительных передвижений – походов, завоеваний, колонизации и др.;

- анализировать информацию различных источников по отечественной и всеобщей истории Нового времени;

- составлять описание положения и образа жизни основных социальных групп в России и других странах в Новое время, памятников материальной и

художественной культуры; рассказывать о значительных событиях и личностях отечественной и всеобщей истории Нового времени;

- систематизировать исторический материал, содержащийся в учебной и дополнительной литературе по отечественной и всеобщей истории Нового времени;

- раскрывать характерные, существенные черты: а) экономического и социального развития России и других стран в Новое время; б) эволюции политического строя (включая понятия «монархия», «самодержавие», «абсолютизм» и др.); в) развития общественного движения («консерватизм», «либерализм», «социализм»); г) представлений о мире и общественных ценностях; д) художественной культуры Нового времени;

- объяснять причины и следствия ключевых событий и процессов отечественной и всеобщей истории Нового времени (социальных движений, реформ и революций, взаимодействий между народами и др.);

- сопоставлять развитие России и других стран в Новое время, сравнивать исторические ситуации и события;

- давать оценку событиям и личностям отечественной и всеобщей истории Нового времени.

Предметные результаты в соответствии с (ФРП)

9 КЛАСС

1. Знание хронологии, работа с хронологией:

- называть даты (хронологические границы) важнейших событий и процессов отечественной и всеобщей истории XIX – начала XX в.; выделять этапы (периоды) в развитии ключевых событий и процессов;
- выявлять синхронность / асинхронность исторических процессов отечественной и всеобщей истории XIX – начала XX в.;
- определять последовательность событий отечественной и всеобщей истории XIX – начала XX в. на основе анализа причинно-следственных связей.

2. Знание исторических фактов, работа с фактами:

- характеризовать место, обстоятельства, участников, результаты важнейших событий отечественной и всеобщей истории XIX – начала XX в.;
- группировать, систематизировать факты по самостоятельно определяемому признаку (хронологии, принадлежности к историческим процессам, типологическим основаниям и др.);
- составлять систематические таблицы;
- определять понятия, создавать обобщения, устанавливать аналогии, классифицировать, самостоятельно выбирать основания и критерии для классификации, устанавливать причинно-следственные связи, строить логические

рассуждения, делать умозаключения (индуктивные, дедуктивные и по аналогии) и выводы» названы события и процессы Новейшей истории: Февральская и Октябрьская революции 1917 г., Великая Отечественная война (1941—1945 гг.), распад СССР, сложные 1990-е гг., возрождение страны с 2000-х гг., воссоединение Крыма с Россией в 2014 г.

3. Работа с исторической картой:

- выявлять и показывать на карте изменения, произошедшие в результате значительных социально-экономических и политических событий и процессов отечественной и всеобщей истории XIX – начала XX в.;
- определять на основе карты влияние географического фактора на развитие различных сфер жизни страны (группы стран).

4. Работа с историческими источниками:

- представлять в дополнение к известным ранее видам письменных источников особенности таких материалов, как произведения общественной мысли, газетная публицистика, программы политических партий, статистические данные;
- определять тип и вид источника (письменного, визуального); выявлять принадлежность источника определенному лицу, социальной группе, общественному течению и др.;
- извлекать, сопоставлять и систематизировать информацию о событиях отечественной и всеобщей истории XIX – начала XX в. из разных письменных, визуальных и вещественных источников;
- различать в тексте письменных источников факты и интерпретации событий прошлого.

5. Историческое описание (реконструкция):

- представлять развернутый рассказ о ключевых событиях отечественной и всеобщей истории XIX – начала XX в. с использованием визуальных материалов (устно, письменно в форме короткого эссе, презентации);
- составлять развернутую характеристику исторических личностей XIX – начала XX в. с описанием и оценкой их деятельности (сообщение, презентация, эссе);
- составлять описание образа жизни различных групп населения в России и других странах в XIX – начале XX в., показывая изменения, происшедшие в течение рассматриваемого периода;
- представлять описание памятников материальной и художественной культуры изучаемой эпохи, их назначения, использованных при их создании технических и художественных приемов и др.

6. Анализ, объяснение исторических событий, явлений:

- раскрывать существенные черты: а) экономического, социального и политического развития России и других стран в XIX – начале XX в.; б) процессов модернизации в мире и России; в) масштабных социальных движений и революций в

рассматриваемый период; г) международных отношений рассматриваемого периода и участия в них России;

- объяснять смысл ключевых понятий, относящихся к данной эпохе отечественной и всеобщей истории; соотносить общие понятия и факты;
- объяснять причины и следствия важнейших событий отечественной и всеобщей истории XIX – начала XX в.: а) выявлять в историческом тексте суждения о причинах и следствиях событий; б) систематизировать объяснение причин и следствий событий, представленное в нескольких текстах; в) определять и объяснять свое отношение к существующим трактовкам причин и следствий исторических событий;
- проводить сопоставление однотипных событий и процессов отечественной и всеобщей истории XIX – начала XX в.: а) указывать повторяющиеся черты исторических ситуаций; б) выделять черты сходства и различия; в) раскрывать, чем объяснялось своеобразие ситуаций в России, других странах.
- Раскрывать наиболее значимые события и процессы истории России XX - начала XXI в.

7. Рассмотрение исторических версий и оценок, определение своего отношения к наиболее значимым событиям и личностям прошлого:

- сопоставлять высказывания историков, содержащие разные мнения по спорным вопросам отечественной и всеобщей истории XIX – начала XX в., объяснять, что могло лежать в их основе;
- оценивать степень убедительности предложенных точек зрения, формулировать и аргументировать свое мнение;
- объяснять, какими ценностями руководствовались люди в рассматриваемую эпоху (на примерах конкретных ситуаций, персоналий), выражать свое отношение к ним.

8. Применение исторических знаний:

- распознавать в окружающей среде, в том числе в родном городе, регионе памятники материальной и художественной культуры XIX – начала XX в., объяснять, в чем заключалось их значение для времени их создания и для современного общества;
- выполнять учебные проекты по отечественной и всеобщей истории XIX – начала XX в. (в том числе на региональном материале);
- объяснять, в чем состоит наследие истории XIX – начала XX в. для России, других стран мира, высказывать и аргументировать свое отношение к культурному наследию в общественных обсуждениях.
- осмыслить новое знание, его интерпретации и применению в различных учебных и жизненных ситуациях с использованием исторического материала о событиях и процессах истории России XX – начала XXI вв.

1.2.5.8. Обществознание

- относительно целостное представление об обществе и человеке, о сферах и областях общественной жизни, механизмах и регуляторах деятельности людей;
- знание ряда ключевых понятий об основных социальных объектах; умение объяснять с опорой на эти понятия явления социальной действительности;
- знания, умения и ценностные установки, необходимые для сознательного выполнения старшими подростками основных социальных ролей в пределах своей дееспособности;
- умения находить нужную социальную информацию в педагогически отобранных источниках; адекватно её воспринимать, применяя основные обществоведческие термины и понятия; преобразовывать в соответствии с решаемой задачей (анализировать, обобщать, систематизировать, конкретизировать имеющиеся данные, соотносить их с собственными знаниями); давать оценку общественным явлениям с позиций, одобряемых в современном российском обществе социальных ценностей;
- понимание побудительной роли мотивов в деятельности человека, места ценностей в мотивационной структуре личности, их значения в жизни человека и развитии общества;
- знание основных нравственных и правовых понятий, норм и правил, понимание их роли как решающих регуляторов общественной жизни; умение применять эти нормы и правила к анализу и оценке реальных социальных ситуаций; установка на необходимость руководствоваться этими нормами и правилами в собственной повседневной жизни;
- приверженность гуманистическим и демократическим ценностям, патриотизм и гражданственность;
- знание особенностей труда как одного из основных видов деятельности человека, основных требований трудовой этики в современном обществе, правовых норм, регулирующих трудовую деятельность несовершеннолетних;
- понимание значения трудовой деятельности для личности и для общества;
- понимание специфики познания мира средствами искусства в соотнесении с другими способами познания;
- понимание роли искусства в становлении личности и в жизни общества;
- знание определяющих признаков коммуникативной деятельности в сравнении с другими видами деятельности;
- знание новых возможностей для коммуникации в современном обществе; умение использовать современные средства связи и коммуникации для

поиска и обработки необходимой социальной информации;

- понимание языка массовой социально-политической коммуникации, позволяющее осознанно воспринимать соответствующую информацию; умение различать факты, аргументы, оценочные суждения;
- понимание значения коммуникации в межличностном общении;
- умение взаимодействовать в ходе выполнения групповой работы, вести диалог, участвовать в дискуссии, аргументировать собственную точку зрения;
- знакомство с отдельными приёмами и техниками преодоления конфликтов.

Человек. Деятельность человека

Выпускник научится:

- использовать знания о биологическом и социальном в человеке для характеристики его природы;
- характеризовать основные возрастные периоды жизни человека, особенности подросткового возраста;
- в модельных и реальных ситуациях выделять сущностные характеристики и основные виды деятельности людей, объяснять роль мотивов в деятельности человека;
- характеризовать и иллюстрировать конкретными примерами группы потребностей человека;
- приводить примеры основных видов деятельности человека;
- выполнять несложные практические задания по анализу ситуаций, связанных с различными способами разрешения межличностных конфликтов; выражать собственное отношение к различным способам разрешения межличностных конфликтов.

Общество

Выпускник научится:

- демонстрировать на примерах взаимосвязь природы и общества, раскрывать роль природы в жизни человека;
- распознавать на основе приведенных данных основные типы обществ;
- характеризовать движение от одних форм общественной жизни к другим; оценивать социальные явления с позиций общественного прогресса;
- различать экономические, социальные, политические, культурные явления и процессы общественной жизни;
- выполнять несложные познавательные и практические задания, основанные на ситуациях жизнедеятельности человека в разных сферах общества;
- характеризовать экологический кризис как глобальную проблему человечества, раскрывать причины экологического кризиса;

- на основе полученных знаний выбирать в предлагаемых модельных ситуациях и осуществлять на практике экологически рациональное поведение;
- раскрывать влияние современных средств массовой коммуникации на общество и личность;
- конкретизировать примерами опасность международного терроризма.

Социальные нормы

Выпускник научится:

- раскрывать роль социальных норм как регуляторов общественной жизни и поведения человека;
- различать отдельные виды социальных норм;
- характеризовать основные нормы морали;
- критически осмысливать информацию морально-нравственного характера, полученную из разнообразных источников, систематизировать, анализировать полученные данные; применять полученную информацию для определения собственной позиции, для соотнесения своего поведения и поступков других людей с нравственными ценностями;
- раскрывать сущность патриотизма, гражданственности; приводить примеры проявления этих качеств из истории и жизни современного общества;
- характеризовать специфику норм права;
- сравнивать нормы морали и права, выявлять их общие черты и особенности;
- раскрывать сущность процесса социализации личности;
- объяснять причины отклоняющегося поведения;
- описывать негативные последствия наиболее опасных форм отклоняющегося поведения.

Сфера духовной культуры

Выпускник научится:

- характеризовать развитие отдельных областей и форм культуры, выражать свое мнение о явлениях культуры;
- описывать явления духовной культуры;
- объяснять причины возрастания роли науки в современном мире;
- оценивать роль образования в современном обществе;
- различать уровни общего образования в России;
- находить и извлекать социальную информацию о достижениях и проблемах развития культуры из адаптированных источников различного типа;
- описывать духовные ценности российского народа и выражать собственное отношение к ним;
- объяснять необходимость непрерывного образования в современных

условиях;

- учитывать общественные потребности при выборе направления своей будущей профессиональной деятельности;
- раскрывать роль религии в современном обществе;
- характеризовать особенности искусства как формы духовной культуры.

Социальная сфера

Выпускник научится:

- описывать социальную структуру в обществах разного типа, характеризовать основные социальные общности и группы;
- объяснять взаимодействие социальных общностей и групп;
- характеризовать ведущие направления социальной политики Российского государства;
- выделять параметры, определяющие социальный статус личности;
- приводить примеры предписанных и достигаемых статусов;
- описывать основные социальные роли подростка;
- конкретизировать примерами процесс социальной мобильности;
- характеризовать межнациональные отношения в современном мире

- объяснять причины межнациональных конфликтов и основные пути их разрешения;
- характеризовать, раскрывать на конкретных примерах основные функции семьи в обществе;
- раскрывать основные роли членов семьи;
- характеризовать основные слагаемые здорового образа жизни; осознанно выбирать верные критерии для оценки безопасных условий жизни;
- выполнять несложные практические задания по анализу ситуаций, связанных с различными способами разрешения семейных конфликтов. Выразить собственное отношение к различным способам разрешения семейных конфликтов.

Политическая сфера жизни общества

Выпускник научится:

- объяснять роль политики в жизни общества;
- различать и сравнивать различные формы правления, иллюстрировать их примерами;
- давать характеристику формам государственно-территориального устройства;
- различать различные типы политических режимов, раскрывать их основные признаки;
- раскрывать на конкретных примерах основные черты и принципы демократии;
- называть признаки политической партии, раскрывать их на конкретных примерах;
- характеризовать различные формы участия граждан в политической жизни.

Гражданин и государство

Выпускник научится:

- характеризовать государственное устройство Российской Федерации, называть органы государственной власти страны, описывать их полномочия и компетенцию;
- объяснять порядок формирования органов государственной власти РФ;
- раскрывать достижения российского народа;
- объяснять и конкретизировать примерами смысл понятия «гражданство»;
- называть и иллюстрировать примерами основные права и свободы граждан, гарантированные Конституцией РФ;
- осознавать значение патриотической позиции в укреплении нашего государства; характеризовать конституционные обязанности гражданина.

Основы российского законодательства

Выпускник научится:

- характеризовать систему российского законодательства;
- раскрывать особенности гражданской дееспособности несовершеннолетних;
- характеризовать гражданские правоотношения;
- раскрывать смысл права на труд;
- объяснять роль трудового договора;
- разъяснять на примерах особенности положения несовершеннолетних в трудовых отношениях;
- характеризовать права и обязанности супругов, родителей, детей;
- характеризовать особенности уголовного права и уголовных правоотношений;
- конкретизировать примерами виды преступлений и наказания за них;
- характеризовать специфику уголовной ответственности несовершеннолетних;
- раскрывать связь права на образование и обязанности получить образование;
- анализировать несложные практические ситуации, связанные с гражданскими, семейными, трудовыми правоотношениями; в предлагаемых модельных ситуациях определять признаки правонарушения, проступка, преступления;
- исследовать несложные практические ситуации, связанные с защитой прав и интересов детей, оставшихся без попечения родителей;
- находить, извлекать и осмысливать информацию правового характера, полученную из доступных источников, систематизировать, анализировать полученные данные; применять полученную информацию для соотнесения собственного поведения и поступков других людей с нормами поведения, установленными законом.

Предметные результаты (в соответствии с ФРП)

9 КЛАСС

Человек в политическом измерении

- **осваивать и применять** знания о государстве, его признаках и форме, внутренней и внешней политике, о демократии и демократических ценностях, о конституционном статусе гражданина Российской Федерации, о формах участия граждан в политике, выборах и референдуме, о политических партиях;

- **характеризовать** государство как социальный институт; принципы и признаки демократии, демократические ценности; роль государства в обществе на основе его функций; правовое государство;
- **приводить** примеры государств с различными формами правления, государственно-территориального устройства и политическим режимом; реализации функций государства на примере внутренней и внешней политики России; политических партий и иных общественных объединений граждан; законного участия граждан в политике; связи политических потрясений и социально-экономического кризиса в государстве;
- **классифицировать** современные государства по разным признакам; элементы формы государства; типы политических партий; типы общественно-политических организаций;
- **сравнивать** (в том числе устанавливать основания для сравнения) политическую власть с другими видами власти в обществе; демократические и недемократические политические режимы, унитарное и федеративное территориально-государственное устройство, монархию и республику, политическую партию и общественно-политическое движение, выборы и референдум;
- **устанавливать и объяснять** взаимосвязи в отношениях между человеком, обществом и государством; между правами человека и гражданина и обязанностями граждан, связи политических потрясений и социально-экономических кризисов в государстве;
- **использовать** полученные знания для объяснения сущности политики, политической власти, значения политической деятельности в обществе; для объяснения взаимосвязи правового государства и гражданского общества; для осмысления личного социального опыта при исполнении социальной роли гражданина; о роли информации и информационных технологий в современном мире для аргументированного объяснения роли СМИ в современном обществе и государстве;
- **определять и аргументировать** неприемлемость всех форм антиобщественного поведения в политике с точки зрения социальных ценностей и правовых норм;
- **решать** в рамках изученного материала познавательные и практические задачи, отражающие типичные взаимодействия между субъектами политики; выполнение социальных ролей избирателя, члена политической партии, участника общественно-политического движения;
- **овладевать** смысловым чтением фрагментов Конституции Российской Федерации, других нормативных правовых актов, учебных и иных текстов обществоведческой тематики, связанных с деятельностью субъектов политики, преобразовывать текстовую информацию в таблицу или схему о функциях государства, политических партий, формах участия граждан в политике;

- **искать и извлекать** информацию о сущности политики, государстве и его роли в обществе: по заданию учителя выявлять соответствующие факты из разных адаптированных источников (в том числе учебных материалов) и публикаций СМИ с соблюдением правил информационной безопасности при работе в Интернете;
- **анализировать и конкретизировать** социальную информацию о формах участия граждан нашей страны в политической жизни, о выборах и референдуме;
- **оценивать** политическую деятельность различных субъектов политики с точки зрения учёта в ней интересов развития общества, её соответствия гуманистическим и демократическим ценностям: выражать свою точку зрения, отвечать на вопросы, участвовать в дискуссии;
- **использовать** полученные знания в практической учебной деятельности (включая выполнение проектов индивидуально и в группе), в повседневной жизни для реализации прав гражданина в политической сфере; а также в публичном представлении результатов своей деятельности в соответствии с темой и ситуацией общения, особенностями аудитории и регламентом;
- **осуществлять** совместную деятельность, включая взаимодействие с людьми другой культуры, национальной и религиозной принадлежности, на основе национальных ценностей современного российского общества: гуманистических и демократических ценностей, идей мира и взаимопонимания между народами, людьми разных культур: выполнять учебные задания в парах и группах, исследовательские проекты.

Гражданин и государство

- **осваивать и применять** знания об основах конституционного строя и организации государственной власти в Российской Федерации, государственно-территориальном устройстве Российской Федерации, деятельности высших органов власти и управления в Российской Федерации; об основных направлениях внутренней политики Российской Федерации;
- **характеризовать** Россию как демократическое федеративное правовое государство с республиканской формой правления, как социальное государство, как светское государство; статус и полномочия Президента Российской Федерации, особенности формирования и функции Государственной Думы и Совета Федерации, Правительства Российской Федерации;
- **приводить** примеры и моделировать ситуации в политической сфере жизни общества, связанные с осуществлением полномочий высших органов государственной власти Российской Федерации, субъектов Федерации; деятельности политических партий; политики в сфере культуры и образования, бюджетной и денежно-кредитной политики, политики в сфере противодействия коррупции, обеспечения безопасности личности, общества и государства, в том числе от терроризма и экстремизма;

- **классифицировать** по разным признакам (в том числе устанавливать существенный признак классификации) полномочия высших органов государственной власти Российской Федерации;
- **сравнивать** с опорой на Конституцию Российской Федерации полномочия центральных органов государственной власти и субъектов Российской Федерации;
- **устанавливать и объяснять** взаимосвязи ветвей власти и субъектов политики в Российской Федерации, федерального центра и субъектов Российской Федерации, между правами человека и гражданина и обязанностями граждан;
- использовать полученные знания для характеристики роли Российской Федерации в современном мире; для объяснения сущности проведения в отношении нашей страны международной политики «сдерживания»; для объяснения необходимости противодействия коррупции;
- с опорой на обществоведческие знания, факты общественной жизни и личный социальный опыт **определять и аргументировать** с точки зрения ценностей гражданственности и патриотизма своё отношение к внутренней и внешней политике Российской Федерации, к проводимой по отношению к нашей стране политике «сдерживания»;
- **решать** познавательные и практические задачи, отражающие процессы, явления и события в политической жизни Российской Федерации, в международных отношениях;
- **систематизировать и конкретизировать** информацию о политической жизни в стране в целом, в субъектах Российской Федерации, о деятельности высших органов государственной власти, об основных направлениях внутренней и внешней политики, об усилиях нашего государства в борьбе с экстремизмом и международным терроризмом;
- **овладевать** смысловым чтением текстов обществоведческой тематики: отбирать информацию об основах конституционного строя Российской Федерации, гражданстве Российской Федерации, конституционном статусе человека и гражданина, о полномочиях высших органов государственной власти, местном самоуправлении и его функциях из фрагментов Конституции Российской Федерации, других нормативных правовых актов и из предложенных учителем источников и учебных материалов, составлять на их основе план, преобразовывать текстовую информацию в таблицу, схему;
- **искать и извлекать** информацию об основных направлениях внутренней и внешней политики Российской Федерации, высших органов государственной власти, о статусе субъекта Федерации, в котором проживают обучающиеся: выявлять соответствующие факты из публикаций СМИ с соблюдением правил информационной безопасности при работе в Интернете;
- **анализировать, обобщать, систематизировать и конкретизировать** информацию о важнейших изменениях в российском законодательстве, о

ключевых решениях высших органов государственной власти и управления Российской Федерации, субъектов Российской Федерации, соотносить её с собственными знаниями о политике, формулировать выводы, подкрепляя их аргументами;

- **оценивать** собственные поступки и поведение других людей в гражданско-правовой сфере с позиций национальных ценностей нашего общества, уважения норм российского права, выражать свою точку зрения, отвечать на вопросы, участвовать в дискуссии;
- **использовать** полученные знания о государстве Российская Федерация в практической учебной деятельности (выполнять проблемные задания, индивидуальные и групповые проекты), в повседневной жизни для осознанного выполнения гражданских обязанностей; публично представлять результаты своей деятельности (в рамках изученного материала, включая проектную деятельность) в соответствии с темой и ситуацией общения, особенностями аудитории и регламентом;
- **самостоятельно заполнять** форму (в том числе электронную) и составлять простейший документ при использовании портала государственных услуг;
- **осуществлять** совместную деятельность, включая взаимодействие с людьми другой культуры, национальной и религиозной принадлежности на основе национальных ценностей современного российского общества: гуманистических и демократических ценностей, идей мира и взаимопонимания между народами, людьми разных культур.

Человек в системе социальных отношений

- **осваивать и применять** знания о социальной структуре общества, социальных общностях и группах; социальных статусов, ролях, социализации личности; важности семьи как базового социального института; об этносе и нациях, этническом многообразии современного человечества, диалоге культур, отклоняющемся поведении и здоровом образе жизни;
- **характеризовать** функции семьи в обществе; основы социальной политики Российского государства;
- **приводить** примеры различных социальных статусов, социальных ролей, социальной политики Российского государства;
- **классифицировать** социальные общности и группы;
- **сравнивать** виды социальной мобильности;
- **устанавливать и объяснять** причины существования разных социальных групп; социальных различий и конфликтов;
- **использовать** полученные знания для осмысления личного социального опыта при выполнении типичных для несовершеннолетних социальных ролей; аргументированного объяснения социальной и личной значимости здорового образа жизни, опасности наркомании и алкоголизма для человека и общества;

- **определять и аргументировать** с опорой на обществоведческие знания, факты общественной жизни и личный социальный опыт своё отношение к разным этносам;
- **решать** познавательные и практические задачи, отражающие типичные социальные взаимодействия; направленные на распознавание отклоняющегося поведения и его видов;
- **осуществлять** смысловое чтение текстов и составлять на основе учебных текстов план (в том числе отражающий изу-ченный материал о социализации личности);
- **извлекать** информацию из адаптированных источников, публикаций СМИ и Интернета о межнациональных отношениях, об историческом единстве народов России; преобразовывать информацию из текста в модели (таблицу, диаграмму, схему) и из предложенных моделей в текст;
- **анализировать, обобщать, систематизировать** текстовую и статистическую социальную информацию из адаптированных источников, учебных материалов и публикаций СМИ об отклоняющемся поведении, его причинах и негативных последствиях; о выполнении членами семьи своих социальных ролей; о социальных конфликтах; критически оценивать современную социальную информацию;
- **оценивать** собственные поступки и поведение, демонстрирующее отношение к людям других национальностей; осознавать неприемлемость антиобщественного поведения;
- **использовать** полученные знания в практической деятельности для выстраивания собственного поведения с позиции здорового образа жизни;
- **осуществлять** совместную деятельность с людьми другой национальной и религиозной принадлежности на основе веротерпимости и взаимопонимания между людьми разных культур.

Человек в современном изменяющемся мире

- **осваивать и применять** знания об информационном обществе, глобализации, глобальных проблемах;
- **характеризовать** сущность информационного общества; здоровый образ жизни; глобализацию как важный общемировой интеграционный процесс;
- **приводить** примеры глобальных проблем и возможных путей их решения; участия молодёжи в общественной жизни; влияния образования на возможности профессионального выбора и карьерного роста;
- **сравнивать** требования к современным профессиям;
- **устанавливать и объяснять** причины и последствия глобализации;
- **использовать** полученные знания о современном обществе для решения познавательных задач и анализа ситуаций, включающих объяснение (устное и письменное) важности здорового образа жизни, связи здоровья и спорта в жизни человека;

- **определять и аргументировать** с опорой на обществоведческие знания, факты общественной жизни и личный социальный опыт своё отношение к современным формам коммуникации; к здоровому образу жизни;
- **решать** в рамках изученного материала познавательные и практические задачи, связанные с волонтерским движением; отражающие особенности коммуникации в виртуальном пространстве;
- **осуществлять** смысловое чтение текстов (научно-популярных, публицистических и др.) по проблемам современного общества, глобализации; непрерывного образования; выбора профессии;
- **осуществлять** поиск и извлечение социальной информации (текстовой, графической, аудиовизуальной) из различных источников о глобализации и её последствиях; о роли непрерывного образования в современном обществе.

Экономика

Выпускник научится:

- объяснять проблему ограниченности экономических ресурсов;
- различать основных участников экономической деятельности: производителей и потребителей, предпринимателей и наемных работников; раскрывать рациональное поведение субъектов экономической деятельности;
- раскрывать факторы, влияющие на производительность труда;

- характеризовать основные экономические системы, экономические явления и процессы, сравнивать их; анализировать и систематизировать полученные данные об экономических системах;
- характеризовать механизм рыночного регулирования экономики; анализировать действие рыночных законов, выявлять роль конкуренции;
- объяснять роль государства в регулировании рыночной экономики; анализировать структуру бюджета государства;
- называть и конкретизировать примерами виды налогов;
- характеризовать функции денег и их роль в экономике;
- раскрывать социально-экономическую роль и функции предпринимательства;
- анализировать информацию об экономической жизни общества из адаптированных источников различного типа; анализировать несложные статистические данные, отражающие экономические явления и процессы;
- формулировать и аргументировать собственные суждения, касающиеся отдельных вопросов экономической жизни и опирающиеся на экономические знания и личный опыт; использовать полученные знания при анализе фактов поведения участников экономической деятельности; оценивать этические нормы трудовой и предпринимательской деятельности;
- раскрывать рациональное поведение субъектов экономической деятельности;
- характеризовать экономику семьи; анализировать структуру семейного бюджета;
- использовать полученные знания при анализе фактов поведения участников экономической деятельности;
- обосновывать связь профессионализма и жизненного успеха.

1.2.5.9. География

- формирование представлений о географической науке, ее роли в освоении планеты человеком, о географических знаниях как компоненте научной картины мира, их необходимости решения современных практических задач человечества и своей страны. В том числе задачи охраны окружающей среды и рационального природопользования;
- формирование первичных навыков использования территориального подхода, как основы географического мышления для осознания своего места в целостном многообразном и быстро изменяющемся мире и адекватной ориентации в нем;

- формирование представлений и основополагающих теоретических знаний о целостности и неоднородности Земли как планеты людей в пространстве и во времени, основных этапах ее географического освоения, особенностях природы, жизни, культуры и хозяйственной деятельности людей, экологических проблемах на разных материках и в отдельных странах;
- овладение элементарными практическими умениями использования приборов и инструментов для определения количественных и качественных характеристик компонентов географической среды, в том числе ее экологических параметров;
- овладение основами картографической грамотности и использования географической карты как одного из «языков» международного общения;
- овладение основными навыками нахождения, использования и презентации географической информации;
- формирование умений и навыков использования разнообразных географических знаний в повседневной жизни для объяснения и оценки разнообразных явлений и процессов, самостоятельного оценивания уровня безопасности окружающей среды, адаптации к условиям территории проживания, соблюдения мер безопасности в случае природных стихийных бедствий и техногенных катастроф;
- формирование представлений об особенностях экологических проблем на различных территориях и акваториях, умений и навыков безопасного и экологически целесообразного поведения в окружающей среде.

5 – 6 класс

Источники географической информации

Выпускник научится:

- использовать различные источники географической информации (картографические, статистические, текстовые, видео- и фотоизображения, компьютерные базы данных) для поиска и извлечения информации, необходимой для решения учебных и практико-ориентированных задач;
- анализировать, обобщать и интерпретировать географическую информацию;
- по результатам наблюдений (в том числе инструментальных) находить и формулировать зависимости и закономерности;
- определять и сравнивать качественные и количественные показатели, характеризующие географические объекты, процессы и явления, их положение в пространстве по географическим картам разного содержания;
- в процессе работы с одним или несколькими источниками географической информации выявлять содержащуюся в них противоречивую

информацию;

- составлять описания географических объектов, процессов и явлений с использованием разных источников географической информации;
- представлять в различных формах географическую информацию, необходимую для решения учебных и практико-ориентированных задач.

Природа Земли и человек

Выпускник научится:

- различать изученные географические объекты, процессы и явления, сравнивать географические объекты, процессы и явления на основе известных характерных свойств и проводить их простейшую классификацию;
- использовать знания о географических законах и закономерностях, о взаимосвязях между изученными географическими объектами процессами и явлениями для объяснения их свойств, условий протекания и географических различий;
- проводить с помощью приборов измерения температуры, влажности воздуха, атмосферного давления, силы и направления ветра, абсолютной и относительной высоты, направления и скорости течения водных потоков;
- оценивать характер взаимодействия деятельности человека и компонентов природы в разных географических условиях с точки зрения концепции устойчивого развития.

7 класс

Население Земли

Выпускник научится:

- различать изученные демографические процессы и явления, характеризующие динамику численности населения Земли и отдельных регионов и стран;
- сравнивать особенности населения отдельных регионов и стран мира
- использовать знания о взаимосвязях между изученными демографическими процессами и явлениями для объяснения их географических различий;
- проводить расчеты демографических показателей;
- объяснять особенности адаптации человека к разным природным условиям.

Материки, океаны и страны

Выпускник научится:

- различать географические процессы и явления, определяющие особенности природы и населения материков и океанов, отдельных регионов и стран;

- сравнивать особенности природы и населения, материальной и духовной культуры регионов и отдельных стран;
- оценивать особенности взаимодействия природы и общества в пределах отдельных территорий;
- описывать на карте положение и взаиморасположение географических объектов;
- объяснять особенности компонентов природы отдельных территорий;
- создавать письменные тексты и устные сообщения об особенностях природы, населения и хозяйства изученных стран на основе нескольких источников информации, сопровождать выступление презентацией.

8-9 класс

Особенности географического положения России

Выпускник научится:

- различать принципы выделения и устанавливать соотношения между государственной территорией и исключительной экономической зоной России;
- оценивать воздействие географического положения России и ее отдельных частей на особенности природы, жизнь и хозяйственную деятельность населения;
- использовать знания о мировом, поясном, декретном, летнем и зимнем времени для решения практико-ориентированных задач по определению различий в поясном времени территорий с контекстом из реальной жизни.

Природа России

Выпускник научится:

- различать географические процессы и явления, определяющие особенности природы страны и отдельных регионов;
- сравнивать особенности природы отдельных регионов страны;
- оценивать особенности взаимодействия природы и общества в пределах отдельных территорий;
- описывать положение на карте положение и взаиморасположение географических объектов
- объяснять особенности компонентов природы отдельных частей страны;
- оценивать природные условия и обеспеченность природными ресурсами отдельных территорий России;
- создавать собственные тексты и устные сообщения об особенностях компонентов природы России на основе нескольких источников информации, сопровождать выступление презентацией

Население России

Выпускник научится:

- различать демографические процессы и явления, характеризующие динамику численности населения России и отдельных регионов и стран;
- анализировать факторы, определяющие динамику населения России, половозрастную структуру, особенности размещения населения по территории России, географические различия в уровне занятости, качестве и уровне жизни населения;
- сравнивать особенности населения отдельных регионов страны по этническому, языковому и религиозному составу;
- объяснять особенности динамики численности, половозрастной структуры и размещения населения России и ее отдельных регионов;
- находить и распознавать ответы на вопросы, возникающие в ситуациях повседневного характера, узнавать в них проявление тех или иных демографических и социальных процессов или закономерностей;
- использовать знания о естественном и механическом движении населения, половозрастной структуре, трудовых ресурсах, городском и сельском населении, этническом и религиозном составе для решения практико-ориентированных задач в контексте реальной жизни.

Хозяйство России

Выпускник научится:

- различать показатели, характеризующие отраслевую и территориальную структуру хозяйства;
- анализировать факторы, влияющие на размещение отраслей и отдельных предприятий по территории страны;
- объяснять особенности отраслевой и территориальной структуры хозяйства России;
- использовать знания о факторах размещения хозяйства и особенностях размещения отраслей экономики России для решения практико-ориентированных задач в контексте из реальной жизни.

Районы России

Выпускник научится:

- объяснять особенности природы, населения и хозяйства географических районов страны;
- сравнивать особенности природы, населения и хозяйства отдельных регионов страны;
- оценивать районы России с точки зрения особенностей природных, социально-экономических, техногенных и экологических факторов и процессов.

Россия в современном мире

Выпускник научится:

- сравнивать показатели воспроизводства населения, средней продолжительности жизни, качества населения России с мировыми показателями и показателями других стран;
- оценивать место и роль России в мировом хозяйстве.

Предметные результаты (соответствии с ФРП)

9 КЛАСС

- Выбирать источники географической информации (картографические, статистические, текстовые, видео- и фотоизображения, компьютерные базы данных), необходимые для изучения особенностей хозяйства России;
- представлять в различных формах (в виде карты, таблицы, графика, географического описания) географическую информацию, необходимую для решения учебных и (или) практико-ориентированных задач;
- находить, извлекать и использовать информацию, характеризующую отраслевую, функциональную и территориальную структуру хозяйства России, для решения практико-ориентированных задач;
- выделять географическую информацию, которая является противоречивой или может быть недостоверной; определять информацию, недостающую для решения той или иной задачи;
- применять понятия «экономико-географическое положение», «состав хозяйства», «отраслевая, функциональная и территориальная структура», «условия и факторы размещения производства», «отрасль хозяйства», «межотраслевой комплекс», «сектор экономики», «территория опережающего развития», «себестоимость и рентабельность производства», «природно-ресурсный потенциал», «инфраструктурный комплекс», «рекреационное хозяйство», «инфраструктура», «сфера обслуживания», «агропромышленный комплекс», «химико-лесной комплекс», «машиностроительный комплекс», «металлургический комплекс», «ВИЭ», «ТЭК», для решения учебных и (или) практико-ориентированных задач;
- характеризовать основные особенности хозяйства России; влияние географического положения России на особенности отраслевой и территориальной структуры хозяйства; роль России как мировой энергетической державы; проблемы и перспективы развития отраслей хозяйства и регионов России;
- различать территории опережающего развития (ТОР), Арктическую зону и зону Севера России;
- классифицировать субъекты Российской Федерации по уровню социально-экономического развития на основе имеющихся знаний и анализа информации из дополнительных источников;

- находить, извлекать, интегрировать и интерпретировать информацию из различных источников географической информации (картографические, статистические, текстовые, видео- и фотоизображения, компьютерные базы данных) для решения различных учебных и практико-ориентированных задач: сравнивать и оценивать влияние отдельных отраслей хозяйства на окружающую среду; условия отдельных регионов страны для развития энергетики на основе возобновляемых источников энергии (ВИЭ);
- различать изученные географические объекты, процессы и явления: хозяйство России (состав, отраслевая, функциональная и территориальная структура, факторы и условия размещения производства, современные формы размещения производства);
- различать валовой внутренний продукт (ВВП), валовой региональный продукт (ВРП) и индекс человеческого развития (ИЧР) как показатели уровня развития страны и её регионов;
- различать природно-ресурсный, человеческий и производственный капитал;
- различать виды транспорта и основные показатели их работы: грузооборот и пассажирооборот;
- показывать на карте крупнейшие центры и районы размещения отраслей промышленности, транспортные магистрали и центры, районы развития отраслей сельского хозяйства;
- использовать знания о факторах и условиях размещения хозяйства для решения различных учебных и практико-ориентированных задач: объяснять особенности отраслевой и территориальной структуры хозяйства России, регионов, размещения отдельных предприятий; оценивать условия отдельных территорий для размещения предприятий и различных производств;
- использовать знания об особенностях компонентов природы России и её отдельных территорий; об особенностях взаимодействия природы и общества в пределах отдельных территорий для решения практико-ориентированных задач в контексте реальной жизни: оценивать реализуемые проекты по созданию новых производств с учётом экологической безопасности;
- критически оценивать финансовые условия жизнедеятельности человека и их природные, социальные, политические, технологические, экологические аспекты, необходимые для принятия собственных решений, с точки зрения домохозяйства, предприятия и национальной экономики;
- оценивать влияние географического положения отдельных регионов России на особенности природы, жизнь и хозяйственную деятельность населения;
- объяснять географические различия населения и хозяйства территорий крупных регионов страны;
- сравнивать географическое положение, географические особенности природно-ресурсного потенциала, населения и хозяйства регионов России;

- формулировать оценочные суждения о воздействии человеческой деятельности на окружающую среду своей местности, региона, страны в целом, о динамике, уровне и структуре социально-экономического развития России, месте и роли России в мире;
- приводить примеры объектов Всемирного наследия ЮНЕСКО и описывать их местоположение на географической карте;
- характеризовать место и роль России в мировом хозяйстве.

1.2.5.10. Основы духовно-нравственной культуры народов России

- осознание целостности окружающего мира, расширение знаний о российской многонациональной культуре, особенностях традиционных религий России;
- использование полученных знаний в продуктивной и преобразующей деятельности; способность к работе с информацией, представленной разными средствами;
- расширение кругозора и культурного опыта школьника, формирование умения воспринимать мир не только рационально, но и образно.
- знание, понимание и принятие личностью ценностей: Отечество, семья, традиции;
- знакомство с основными нормами светской и религиозной морали, понимание их значения в выстраивании конструктивных отношений в семье и обществе;
- понимание значения нравственности в жизни человека и общества;
- формирование первоначальных представлений о светской этике, о традиционных религиях, их роли в культуре, истории и современности России;
- общие представления об исторической роли традиционных религий в становлении российской государственности; формирование первоначального представления об отечественной культурной традиции как духовной основе многонационального многоконфессионального народа России;
- осознание ценности человеческой жизни.

К концу обучения обучающиеся научатся:

- Воспроизводить полученную информацию, приводить примеры из прочитанных текстов; оценивать главную мысль прочитанных текстов и прослушанных объяснений учителя.
- Сравнивать главную мысль литературных, фольклорных и религиозных текстов. Проводить аналогии между героями, сопоставлять их поведение с общечеловеческими духовно-нравственными ценностями.
- Участвовать в диалоге: высказывать свои суждения, анализировать высказывания

участников беседы, добавлять, приводить доказательства.

- Создавать по изображениям (художественным полотнам, иконам, иллюстрациям) словесный портрет героя.
- Оценивать поступки реальных лиц, героев произведений, высказывания известных личностей.
- Работать с исторической картой: находить объекты в соответствии с учебной задачей.
- Использовать информацию, полученную из разных источников,

1.2.5.1. Математика

- овладение базовым понятийным аппаратом по основным разделам содержания, представление об основных изучаемых понятиях (число, геометрическая фигура, уравнение, функция, вероятность) как важнейших математических моделях, позволяющих описывать и изучать реальные процессы и явления;
- умение работать с математическим текстом (анализировать, извлекать необходимую информацию), грамотно применять математическую терминологию и символику, использовать различные языки математики;
- умение проводить классификации, логические обоснования, доказательства математических утверждений;
- умение распознавать виды математических утверждений (аксиомы, определения, теоремы и др.), прямые и обратные теоремы;
- развитие представлений о числе и числовых системах от натуральных до действительных чисел, овладение навыками устных, письменных, инструментальных вычислений;
- овладение символьным языком алгебры, приемами выполнения тождественных преобразований рациональных выражений, решения уравнений, систем уравнений, неравенств и систем неравенств, умение использовать идею координат на плоскости для интерпретации уравнений, неравенств, систем, умение применять алгебраические преобразования, аппарат уравнений и неравенств для решения задач из различных разделов курса;
- овладение системой функциональных понятий, функциональным языком и символикой, умение на основе функционально-графических представлений описывать и анализировать реальные зависимости;
- овладение основными способами представления и анализа статистических данных; наличие представлений о статистических закономерностях в реальном мире и о различных способах их изучения, о вероятностных моделях;
- овладение геометрическим языком, умение использовать его для описания предметов

окружающего мира, развитие пространственных представлений и изобразительных умений, приобретение навыков геометрических построений;

- усвоение систематических знаний о плоских фигурах и их свойствах, а также на наглядном уровне — о простейших пространственных телах, умение применять систематические знания о них для решения геометрических и практических задач;
- умения измерять длины отрезков, величины углов, использовать формулы для нахождения периметров, площадей и объемов геометрических фигур;
- умение применять изученные понятия, результаты, методы для решения задач практического характера и задач из смежных дисциплин с использованием при необходимости справочных материалов, калькулятора, компьютера.

Выпускник научится в 5-6 классах (для использования в повседневной жизни и обеспечения возможности успешного продолжения образования на базовом уровне):

- оперировать на базовом уровне понятиями: множество, элемент множества, подмножество, принадлежность;
- задавать множества перечислением их элементов;
- находить пересечение, объединение, подмножество в простейших ситуациях.

В повседневной жизни и при изучении других предметов:

- распознавать логически некорректные высказывания.

Числа

- оперировать на базовом уровне понятиями: натуральное число, целое число, обыкновенная дробь, десятичная дробь, смешанное число, рациональное число;
- использовать свойства чисел и правила действий с рациональными числами при выполнении вычислений;
- использовать признаки делимости на 2, 5, 3, 9, 10 при выполнении вычислений и решении несложных задач;
- выполнять округление рациональных чисел в соответствии с правилами;
- сравнивать рациональные числа.

В повседневной жизни и при изучении других предметов:

- оценивать результаты вычислений при решении практических задач;
- выполнять сравнение чисел в реальных ситуациях;
- составлять числовые выражения при решении практических задач и задач из других учебных предметов.

Статистика и теория вероятностей

- представлять данные в виде таблиц, диаграмм;
- читать информацию, представленную в виде таблицы, диаграммы.

Текстовые задачи

- решать несложные сюжетные задачи разных типов на все арифметические действия;
- строить модель условия задачи (в виде таблицы, схемы, рисунка), в которой даны значения двух из трех взаимосвязанных величин, с целью поиска решения задачи;
- осуществлять способ поиска решения задачи, в котором рассуждение строится от условия к требованию или от требования к условию;
- составлять план решения задачи;
- выделять этапы решения задачи;
- интерпретировать вычислительные результаты в задаче, исследовать полученное решение задачи;
- знать различие скоростей объекта в стоячей воде, против течения и по течению реки;
- решать задачи на нахождение части числа и числа по его части;
- решать задачи разных типов (на работу, на покупки, на движение), связывающих три величины, выделять эти величины и отношения между ними;
- находить процент от числа, число по проценту от него, находить процентное отношение двух чисел, находить процентное снижение или процентное повышение величины;
- решать несложные логические задачи методом рассуждений. В повседневной жизни и при изучении других предметов:
- выдвигать гипотезы о возможных предельных значениях искомых величин в задаче (делать прикидку)

Наглядная геометрия Геометрические фигуры

- оперировать на базовом уровне понятиями: фигура, точка, отрезок, прямая, луч, ломаная, угол, многоугольник, треугольник и четырехугольник, прямоугольник и квадрат, окружность и круг, прямоугольный параллелепипед, куб, шар. Изображать изучаемые фигуры от руки и с помощью линейки и циркуля.

В повседневной жизни и при изучении других предметов:

- решать практические задачи с применением простейших свойств фигур.

Измерения и вычисления

- выполнять измерение длин, расстояний, величин углов, с помощью инструментов для измерений длин и углов;
- вычислять площади прямоугольников.

В повседневной жизни и при изучении других предметов:

- вычислять расстояния на местности в стандартных ситуациях, площади прямоугольников;
- выполнять простейшие построения и измерения на местности, необходимые в реальной жизни.

История математики

- описывать отдельные выдающиеся результаты, полученные в ходе развития математики как науки;
- знать примеры математических открытий и их авторов, в связи с отечественной и всемирной историей.

Выпускник научится в 7-9 классах (для использования в повседневной жизни и обеспечения возможности успешного продолжения образования на базовом уровне)

Элементы теории множеств и математической логики

- Оперировать на базовом уровне понятиями: множество, элемент множества, подмножество, принадлежность;
- задавать множества перечислением их элементов;
- находить пересечение, объединение, подмножество в простейших ситуациях;
- оперировать на базовом уровне понятиями: определение, аксиома, теорема, доказательство;
- приводить примеры и контрпримеры для подтверждения своих высказываний.

В повседневной жизни и при изучении других предметов:

- использовать графическое представление множеств для описания реальных процессов и явлений, при решении задач других учебных предметов.

Числа

- оперировать на базовом уровне понятиями: натуральное число, целое число, обыкновенная дробь, десятичная дробь, смешанная дробь, рациональное число, арифметический квадратный корень;
- использовать свойства чисел и правила действий при выполнении вычислений;
- использовать признаки делимости на 2, 5, 3, 9, 10 при выполнении вычислений и решении несложных задач;
- выполнять округление рациональных чисел в соответствии с правилами;
- оценивать значение квадратного корня из положительного целого числа;
- распознавать рациональные и иррациональные числа;
- сравнивать числа.

В повседневной жизни и при изучении других предметов:

- оценивать результаты вычислений при решении практических задач;
- выполнять сравнение чисел в реальных ситуациях;
- составлять числовые выражения при решении практических задач и задач из других учебных предметов.

Тождественные преобразования

- Выполнять несложные преобразования для вычисления значений числовых

выражений, содержащих степени с натуральным показателем, степени с целым отрицательным показателем;

- выполнять несложные преобразования целых выражений: раскрывать скобки, приводить подобные слагаемые;
- использовать формулы сокращенного умножения (квадрат суммы, квадрат разности, разность квадратов) для упрощения вычислений значений выражений;
- выполнять несложные преобразования дробно-линейных выражений и выражений с квадратными корнями.

В повседневной жизни и при изучении других предметов:

- понимать смысл записи числа в стандартном виде;
- оперировать на базовом уровне понятием «стандартная запись числа».

Уравнения и неравенства

- оперировать на базовом уровне понятиями: равенство, числовое равенство, уравнение, корень уравнения, решение уравнения, числовое неравенство, неравенство, решение неравенства;

- проверять справедливость числовых равенств и неравенств;
- решать линейные неравенства и несложные неравенства, сводящиеся к линейным;
- решать системы несложных линейных уравнений, неравенств;
- проверять, является ли данное число решением уравнения (неравенства);
- решать квадратные уравнения по формуле корней квадратного уравнения;
- изображать решения неравенств и их систем на числовой прямой. В повседневной жизни и при изучении других предметов:

- составлять и решать линейные уравнения при решении задач, возникающих в других учебных предметах.

Функции

- находить значение функции по заданному значению аргумента;
- находить значение аргумента по заданному значению функции в несложных ситуациях;
- определять положение точки по ее координатам, координаты точки по ее положению на координатной плоскости;
- по графику находить область определения, множество значений, нули функции, промежутки знакопостоянства, промежутки возрастания и убывания, наибольшее и наименьшее значения функции;
- строить график линейной функции;
- проверять, является ли данный график графиком заданной функции (линейной, квадратичной, обратной пропорциональности);
- определять приближенные значения координат точки пересечения графиков

функций;

- оперировать на базовом уровне понятиями: последовательность, арифметическая прогрессия, геометрическая прогрессия;
- решать задачи на прогрессии, в которых ответ может быть получен непосредственным подсчетом без применения формул.

В повседневной жизни и при изучении других предметов:

- использовать графики реальных процессов и зависимостей для определения их свойств (наибольшие и наименьшие значения, промежутки возрастания и убывания, области положительных и отрицательных значений и т.п.);
- использовать свойства линейной функции и ее график при решении задач из других учебных предметов.

Статистика и теория вероятностей

- иметь представление о статистических характеристиках, вероятности случайного события, комбинаторных задачах;
 - решать простейшие комбинаторные задачи методом прямого и организованного перебора;
 - представлять данные в виде таблиц, диаграмм, графиков;
 - читать информацию, представленную в виде таблицы, диаграммы, графика;
 - определять основные статистические характеристики числовых наборов;
 - оценивать вероятность события в простейших случаях;
 - иметь представление о роли закона больших чисел в массовых явлениях.
- В повседневной жизни и при изучении других предметов:

- оценивать количество возможных вариантов методом перебора;
- иметь представление о роли практически достоверных и маловероятных событий;
- сравнивать основные статистические характеристики, полученные в процессе решения прикладной задачи, изучения реального явления;
- оценивать вероятность реальных событий и явлений в несложных ситуациях.

Текстовые задачи

- Решать несложные сюжетные задачи разных типов на все арифметические действия;
- строить модель условия задачи (в виде таблицы, схемы, рисунка или уравнения), в которой даны значения двух из трех взаимосвязанных величин, с целью поиска решения задачи;
- осуществлять способ поиска решения задачи, в котором рассуждение строится от условия к требованию или от требования к условию;
- составлять план решения задачи;
- выделять этапы решения задачи;
- интерпретировать вычислительные результаты в задаче, исследовать полученное

решение задачи;

- знать различие скоростей объекта в стоячей воде, против течения и по течению реки;
- решать задачи на нахождение части числа и числа по его части;
- решать задачи разных типов (на работу, на покупки, на движение), связывающих три величины, выделять эти величины и отношения между ними;
- находить процент от числа, число по проценту от него, находить процентное снижение или процентное повышение величины;
- решать несложные логические задачи методом рассуждений. В повседневной жизни и при изучении других предметов:

- выдвигать гипотезы о возможных предельных значениях искомых в задаче величин (делать прикидку).

Геометрические фигуры

- Оперировать на базовом уровне понятиями геометрических фигур;
- извлекать информацию о геометрических фигурах, представленную на чертежах в явном виде;
- применять для решения задач геометрические факты, если условия их применения заданы в явной форме;
- решать задачи на нахождение геометрических величин по образцам или алгоритмам.

В повседневной жизни и при изучении других предметов:

- использовать свойства геометрических фигур для решения типовых задач, возникающих в ситуациях повседневной жизни, задач практического содержания.

Отношения

- Оперировать на базовом уровне понятиями: равенство фигур, равные фигуры, равенство треугольников, параллельность прямых, перпендикулярность прямых, углы между прямыми, перпендикуляр, наклонная, проекция.

В повседневной жизни и при изучении других предметов:

- использовать отношения для решения простейших задач, возникающих в реальной жизни.

Измерения и вычисления

- Выполнять измерение длин, расстояний, величин углов, с помощью инструментов для измерений длин и углов;
- применять формулы периметра, площади и объема, площади поверхности отдельных многогранников при вычислениях, когда все данные имеются в условии;
- применять теорему Пифагора, базовые тригонометрические соотношения для вычисления длин, расстояний, площадей в простейших случаях.

В повседневной жизни и при изучении других предметов:

- вычислять расстояния на местности в стандартных ситуациях, площади в

простейших случаях, применять формулы в простейших ситуациях в повседневной жизни.

Геометрические построения

- Изображать типовые плоские фигуры и фигуры в пространстве от руки и с помощью инструментов.

В повседневной жизни и при изучении других предметов:

- выполнять простейшие построения на местности, необходимые в реальной жизни.

Геометрические преобразования

- Строить фигуру, симметричную данной фигуре относительно оси и точки.

В повседневной жизни и при изучении других предметов:

- распознавать движение объектов в окружающем мире;
- распознавать симметричные фигуры в окружающем мире.

Векторы и координаты на плоскости

- Оперировать на базовом уровне понятиями вектор, сумма векторов, произведение вектора на число, координаты на плоскости;

- определять приближенно координаты точки по ее изображению на координатной плоскости.

В повседневной жизни и при изучении других предметов:

- использовать векторы для решения простейших задач на определение скорости относительного движения.

История математики

- Описывать отдельные выдающиеся результаты, полученные в ходе развития математики как науки;
- знать примеры математических открытий и их авторов, в связи с отечественной и всемирной историей;
- понимать роль математики в развитии России.

Методы математики

- Выбирать подходящий изученный метод для решения изученных типов математических задач;
- Приводить примеры математических закономерностей в окружающей действительности и произведениях искусства.

1.2.5.2. Информатика Выпускник научится:

- различать содержание основных понятий предмета: информатика, информация, информационный процесс, информационная система, информационная модель и др.;
- различать виды информации по способам ее восприятия человеком и по способам ее представления на материальных носителях;
- раскрывать общие закономерности протекания информационных процессов в системах различной природы;
- приводить примеры информационных процессов – процессов, связанные с хранением, преобразованием и передачей данных – в живой природе и технике;
- классифицировать средства ИКТ в соответствии с кругом выполняемых задач;
- узнает о назначении основных компонентов компьютера (процессора, оперативной памяти, внешней энергонезависимой памяти, устройств ввода-вывода), характеристиках этих устройств;
- определять качественные и количественные характеристики компонентов компьютера;
- узнает об истории и тенденциях развития компьютеров; о том как можно улучшить характеристики компьютеров;
- узнает о том, какие задачи решаются с помощью суперкомпьютеров;
- описывать размер двоичных текстов, используя термины «бит», «байт» и производные от них; использовать термины, описывающие скорость передачи данных, оценивать время передачи данных;
- кодировать и декодировать тексты по заданной кодовой таблице;
- оперировать понятиями, связанными с передачей данных (источник и приемник данных: канал связи, скорость передачи данных по каналу связи, пропускная способность канала связи);
- определять минимальную длину кодового слова по заданным алфавиту кодируемого текста и кодовому алфавиту (для кодового алфавита из 2, 3 или 4 символов);
- определять длину кодовой последовательности по длине исходного текста и кодовой таблице равномерного кода;
- записывать в двоичной системе целые числа от 0 до 1024; переводить заданное натуральное число из десятичной записи в двоичную и из двоичной в десятичную; сравнивать числа в двоичной записи; складывать и вычитать числа, записанные в двоичной системе счисления;
- записывать логические выражения, составленные с помощью операций «и», «или», «не» и скобок, определять истинность такого составного высказывания, если известны значения истинности входящих в него элементарных высказываний;
- определять количество элементов в множествах, полученных из двух или трех базовых

множеств с помощью операций объединения, пересечения и дополнения;

- использовать терминологию, связанную с графами (вершина, ребро, путь, длина ребра и пути), деревьями (корень, лист, высота дерева) и списками (первый элемент, последний элемент, предыдущий элемент, следующий элемент; вставка, удаление и замена элемента);
- описывать граф с помощью матрицы смежности с указанием длин ребер (знание термина «матрица смежности» не обязательно);
- познакомиться с двоичным кодированием текстов и с наиболее употребительными современными кодами;
- использовать основные способы графического представления числовой информации, (графики, диаграммы);
- составлять алгоритмы для решения учебных задач различных типов;
- выражать алгоритм решения задачи различными способами (словесным, графическим, в том числе и в виде блок-схемы, с помощью формальных языков и др.);

- определять наиболее оптимальный способ выражения алгоритма для решения конкретных задач (словесный, графический, с помощью формальных языков);
- определять результат выполнения заданного алгоритма или его фрагмента;
- использовать термины «исполнитель», «алгоритм», «программа», а также понимать разницу между употреблением этих терминов в обыденной речи и в информатике;
- выполнять без использования компьютера («вручную») несложные алгоритмы управления исполнителями и анализа числовых и текстовых данных, записанные на конкретном языке программирования с использованием основных управляющих конструкций последовательного программирования (линейная программа, ветвление, повторение, вспомогательные алгоритмы);
- составлять несложные алгоритмы управления исполнителями и анализа числовых и текстовых данных с использованием основных управляющих конструкций последовательного программирования и записывать их в виде программ на выбранном языке программирования; выполнять эти программы на компьютере;
- использовать величины (переменные) различных типов, табличные величины (массивы), а также выражения, составленные из этих величин; использовать оператор присваивания;
- анализировать предложенный алгоритм, например, определять какие результаты возможны при заданном множестве исходных значений;
- использовать логические значения, операции и выражения с ними;
- записывать на выбранном языке программирования арифметические и логические выражения и вычислять их значения;
- классифицировать файлы по типу и иным параметрам;
- выполнять основные операции с файлами (создавать, сохранять, редактировать, удалять, архивировать, «распаковывать» архивные файлы);

- разбираться в иерархической структуре файловой системы;
- осуществлять поиск файлов средствами операционной системы;
- использовать динамические (электронные) таблицы, в том числе формулы с использованием абсолютной, относительной и смешанной адресации, выделение диапазона таблицы и упорядочивание (сортировку) его элементов; построение диаграмм (круговой и столбчатой);
- использовать табличные (реляционные) базы данных, выполнять отбор строк таблицы, удовлетворяющих определенному условию;
- анализировать доменные имена компьютеров и адреса документов в Интернете;
- проводить поиск информации в сети Интернет по запросам с использованием логических операций.

1.2.5.11. Физика

- для обучающихся с ограниченными возможностями здоровья: владение основными доступными методами научного познания, используемыми в физике: наблюдение, описание, измерение, эксперимент; умение обрабатывать результаты измерений, обнаруживать зависимость между физическими величинами, объяснять полученные результаты и делать выводы;
- для обучающихся с ограниченными возможностями здоровья: владение доступными методами самостоятельного планирования и проведения физических экспериментов, описания и анализа полученной измерительной информации, определения достоверности полученного результата;

Механические явления

Выпускник научится:

- распознавать механические явления и объяснять на основе имеющихся знаний основные свойства или условия протекания этих явлений: равномерное и равноускоренное прямолинейное движение, свободное падение тел, невесомость, равномерное движение по окружности, инерция, взаимодействие тел, передача давления твёрдыми телами, жидкостями и газами, атмосферное давление, плавание тел, равновесие твёрдых тел, колебательное движение, резонанс, волновое движение;

- описывать изученные свойства тел и механические явления, используя физические величины: путь, скорость, ускорение, масса тела, плотность вещества, сила, давление, импульс тела, кинетическая энергия, потенциальная энергия, механическая работа, механическая мощность, КПД простого механизма, сила трения, амплитуда, период и частота колебаний, длина волны и скорость её распространения; при описании правильно трактовать физический смысл используемых величин, их обозначения и единицы измерения, находить формулы, связывающие данную физическую величину с другими величинами;

- анализировать свойства тел, механические явления и процессы, используя физические законы и принципы: закон сохранения энергии, закон всемирного тяготения, равнодействующая сила, I, II и III законы Ньютона, закон сохранения импульса, закон Гука, закон Паскаля, закон Архимеда; при этом различать словесную формулировку закона и его математическое выражение;

- различать основные признаки изученных физических моделей: материальная точка, инерциальная система отсчёта;

- решать задачи, используя физические законы (закон сохранения энергии, закон всемирного тяготения, принцип суперпозиции сил, I, II и III законы Ньютона, закон сохранения импульса, закон Гука, закон Паскаля, закон Архимеда) и формулы, связывающие физические величины (путь, скорость, ускорение, масса тела, плотность вещества, сила, давление, импульс тела, кинетическая энергия, потенциальная энергия, механическая работа, механическая мощность, КПД простого механизма, сила трения скольжения, амплитуда, период и частота колебаний, длина волны и скорость её распространения): на основе анализа условия задачи выделять физические величины и формулы, необходимые для её решения, и проводить расчёты.

Тепловые явления

Выпускник научится:

- распознавать тепловые явления и объяснять на основе имеющихся знаний основные свойства или условия протекания этих явлений: диффузия, изменение объёма тел при нагревании (охлаждении), большая сжимаемость газов, малая сжимаемость жидкостей и твёрдых тел; тепловое равновесие, испарение, конденсация, плавление, кристаллизация, кипение, влажность воздуха, различные способы теплопередачи;

- описывать изученные свойства тел и тепловые явления, используя физические величины: количество теплоты, внутренняя энергия, температура, удельная теплоёмкость вещества, удельная теплота плавления и парообразования, удельная теплота сгорания топлива, коэффициент полезного действия теплового двигателя; при описании правильно трактовать физический смысл используемых величин, их обозначения и единицы измерения, находить формулы, связывающие данную физическую величину с другими величинами;

- анализировать свойства тел, тепловые явления и процессы, используя закон сохранения энергии; различать словесную формулировку закона и его математическое выражение;

- различать основные признаки моделей строения газов, жидкостей и твёрдых тел;

- решать задачи, используя закон сохранения энергии в тепловых процессах, формулы, связывающие физические величины (количество теплоты, внутренняя энергия, температура, удельная теплоёмкость вещества, удельная теплота плавления и парообразования, удельная теплота сгорания топлива, коэффициент полезного действия теплового двигателя): на основе анализа условия

задачи выделять физические величины и формулы, необходимые для её решения, и проводить расчёты.

Электрические и магнитные явления

Выпускник научится:

- распознавать электромагнитные явления и объяснять на основе имеющихся знаний основные свойства или условия протекания этих явлений: электризация тел, взаимодействие зарядов, нагревание проводника с током, взаимодействие магнитов, электромагнитная индукция, действие магнитного поля на проводник с током, прямолинейное распространение света, отражение и преломление света, дисперсия света;

- описывать изученные свойства тел и электромагнитные явления, используя физические величины: электрический заряд, сила тока, электрическое напряжение, электрическое сопротивление, удельное сопротивление вещества, работа тока, мощность тока, фокусное расстояние и оптическая сила линзы; при описании правильно трактовать физический смысл используемых величин, их обозначения и единицы измерения; указывать формулы, связывающие данную физическую величину с другими величинами;

- анализировать свойства тел, электромагнитные явления и процессы, используя физические законы: закон сохранения электрического заряда, закон Ома для участка цепи, закон Джоуля — Ленца, закон прямолинейного распространения света, закон отражения света, закон преломления света; при этом различать словесную формулировку закона и его математическое выражение;

- решать задачи, используя физические законы (закон Ома для участка цепи, закон Джоуля — Ленца, закон прямолинейного распространения света, закон отражения света, закон преломления света) и формулы, связывающие физические величины (сила тока, электрическое напряжение, электрическое сопротивление, удельное сопротивление вещества, работа тока, мощность тока, фокусное расстояние и оптическая сила линзы, формулы расчёта электрического сопротивления при последовательном и параллельном соединении проводников); на основе анализа условия задачи выделять физические величины и формулы, необходимые для её решения, и проводить расчёты.

Квантовые явления

Выпускник научится:

- распознавать квантовые явления и объяснять на основе имеющихся знаний основные свойства или условия протекания этих явлений: естественная и искусственная радиоактивность, возникновение линейчатого спектра излучения;

- описывать изученные квантовые явления, используя физические величины: скорость электромагнитных волн, длина волны и частота света, период

полураспада; при описании правильно трактовать физический смысл используемых величин, их обозначения и единицы измерения; указывать формулы, связывающие данную физическую величину с другими величинами, вычислять значение физической величины;

- анализировать квантовые явления, используя физические законы и постулаты: закон сохранения энергии, закон сохранения электрического заряда, закон сохранения массового числа, закономерности излучения и поглощения света атомом;

- различать основные признаки планетарной модели атома, нуклонной модели атомного ядра;

- приводить примеры проявления в природе и практического использования радиоактивности, ядерных и термоядерных реакций, линейчатых спектров.

Элементы астрономии

Выпускник научится:

- различать основные признаки суточного вращения звёздного неба, движения Луны, Солнца и планет относительно звёзд;

- понимать различия между гелиоцентрической и геоцентрической системами мира.

1.2.5.12. Биология

Выпускник научится:

- пользоваться научными методами для распознавания биологических проблем;

- давать научное объяснение биологическим фактам, процессам, явлениям, закономерностям, их роли в жизни организмов и человека;

- проводить наблюдения за живыми объектами, собственным организмом;

- описывать биологические объекты, процессы и явления; ставить несложные биологические эксперименты и интерпретировать их результаты.

Выпускник овладеет системой биологических знаний – понятиями, закономерностями, законами, теориями, имеющими важное общеобразовательное и познавательное значение; сведениями по истории становления биологии как науки.

Выпускник освоит общие приемы:

- оказания первой помощи;

- рациональной организации труда и отдыха;

- выращивания и размножения культурных растений и домашних животных, ухода за ними;

- проведения наблюдений за состоянием собственного организма;

- правила работы в кабинете биологии, с биологическими приборами и инструментами.

Выпускник приобретет навыки использования научно-популярной литературы по биологии, справочных материалов (на бумажных и электронных носителях), ресурсов Интернета при выполнении учебных задач.

Живые организмы 5-7 класс

Выпускник научится:

- выделять существенные признаки биологических объектов (клеток и организмов растений, животных, грибов, бактерий) и процессов, характерных для живых организмов;
- аргументировать, приводить доказательства родства различных таксонов растений, животных, грибов и бактерий;
- аргументировать, приводить доказательства различий растений, животных, грибов и бактерий;
- осуществлять классификацию биологических объектов (растений, животных, бактерий, грибов) на основе определения их принадлежности к определенной систематической группе;
- раскрывать роль биологии в практической деятельности людей; роль различных организмов в жизни человека;
- объяснять общность происхождения и эволюции систематических групп растений и животных на примерах сопоставления биологических объектов;
- выявлять примеры и раскрывать сущность приспособленности организмов к среде обитания;
- различать по внешнему виду, схемам и описаниям реальные биологические объекты или их изображения, выявлять отличительные признаки биологических объектов;
- сравнивать биологические объекты (растения, животные, бактерии, грибы), процессы жизнедеятельности; делать выводы и умозаключения на основе сравнения;
- устанавливать взаимосвязи между особенностями строения и функциями клеток и тканей, органов и систем органов;
- использовать методы биологической науки: наблюдать и описывать биологические объекты и процессы; ставить биологические эксперименты и объяснять их результаты;
- знать и аргументировать основные правила поведения в природе;
- анализировать и оценивать последствия деятельности человека в природе;

- описывать и использовать приемы выращивания и размножения культурных растений и домашних животных, ухода за ними;
- знать и соблюдать правила работы в кабинете биологии.

Человек и его здоровье 8 класс

Выпускник научится:

- выделять существенные признаки биологических объектов (животных клеток и тканей, органов и систем органов человека) и процессов жизнедеятельности, характерных для организма человека;
- аргументировать, приводить доказательства взаимосвязи человека и окружающей среды, родства человека с животными;
- аргументировать, приводить доказательства отличий человека от животных;
- аргументировать, приводить доказательства необходимости соблюдения мер профилактики заболеваний, травматизма, стрессов, вредных привычек, нарушения осанки, зрения, слуха, инфекционных и простудных заболеваний;
- объяснять эволюцию вида Человек разумный на примерах сопоставления биологических объектов и других материальных артефактов;
- выявлять примеры и пояснять проявление наследственных заболеваний у человека, сущность процессов наследственности и изменчивости, присущей человеку;
- различать по внешнему виду, схемам и описаниям реальные биологические объекты (клетки, ткани органы, системы органов) или их изображения, выявлять отличительные признаки биологических объектов;
- сравнивать биологические объекты (клетки, ткани, органы, системы органов), процессы жизнедеятельности (питание, дыхание, обмен веществ, выделение и др.); делать выводы и умозаключения на основе сравнения;
- устанавливать взаимосвязи между особенностями строения и функциями клеток и тканей, органов и систем органов;
- использовать методы биологической науки: наблюдать и описывать биологические объекты и процессы; проводить исследования с организмом человека и объяснять их результаты;
- знать и аргументировать основные принципы здорового образа жизни, рациональной организации труда и отдыха;
- анализировать и оценивать влияние факторов риска на здоровье человека;
- описывать и использовать приемы оказания первой помощи;
- знать и соблюдать правила работы в кабинете биологии.

Общие биологические закономерности 9 класс

Выпускник научится:

- выделять существенные признаки биологических объектов (вида, экосистемы, биосферы) и процессов, характерных для сообществ живых организмов;
- аргументировать, приводить доказательства необходимости защиты окружающей среды;
- аргументировать, приводить доказательства зависимости здоровья человека от состояния окружающей среды;
- осуществлять классификацию биологических объектов на основе определения их принадлежности к определенной систематической группе;
- раскрывать роль биологии в практической деятельности людей; роль биологических объектов в природе и жизни человека; значение биологического разнообразия для сохранения биосферы;
- объяснять общность происхождения и эволюции организмов на основе сопоставления особенностей их строения и функционирования;
- объяснять механизмы наследственности и изменчивости, возникновения приспособленности, процесс видообразования;
- различать по внешнему виду, схемам и описаниям реальные биологические объекты или их изображения, выявляя отличительные признаки биологических объектов;
- сравнивать биологические объекты, процессы; делать выводы и умозаключения на основе сравнения;
- устанавливать взаимосвязи между особенностями строения и функциями органов и систем органов;
- использовать методы биологической науки: наблюдать и описывать биологические объекты и процессы; ставить биологические эксперименты и объяснять их результаты;
- знать и аргументировать основные правила поведения в природе; анализировать и оценивать последствия деятельности человека в природе;
- описывать и использовать приемы выращивания и размножения культурных растений и домашних животных, ухода за ними в агроценозах;
- находить в учебной, научно-популярной литературе, Интернет-ресурсах информацию о живой природе, оформлять ее в виде письменных сообщений, докладов, рефератов;
- знать и соблюдать правила работы в кабинете биологии.

1.2.5.13. Химия

Для обучающихся с ограниченными возможностями здоровья: владение основными доступными методами научного познания, используемыми в химии.

Основные понятия химии (уровень атомно-молекулярных представлений)

Выпускник научится:

- описывать свойства твёрдых, жидких, газообразных веществ, выделяя их существенные признаки;
- характеризовать вещества по составу, строению и свойствам, устанавливать причинно-следственные связи между данными характеристиками вещества;
- раскрывать смысл основных химических понятий «атом», «молекула», «химический элемент», «простое вещество», «сложное вещество», «валентность», используя знаковую систему химии;
- изображать состав простейших веществ с помощью химических формул и сущность химических реакций с помощью химических уравнений;
- вычислять относительную молекулярную и молярную массы веществ, а также массовую долю химического элемента в соединениях для оценки их практической значимости;
- сравнивать по составу оксиды, основания, кислоты, соли;
- классифицировать оксиды и основания по свойствам, кислоты и соли по составу;
- описывать состав, свойства и значение (в природе и практической деятельности человека) простых веществ — кислорода и водорода;
- давать сравнительную характеристику химических элементов и важнейших соединений естественных семейств щелочных металлов и галогенов;
- пользоваться лабораторным оборудованием и химической посудой;
- проводить несложные химические опыты и наблюдения за изменениями свойств веществ в процессе их превращений; соблюдать правила техники безопасности при проведении наблюдений и опытов;
- различать экспериментально кислоты и щёлочи, пользуясь индикаторами; осознавать необходимость соблюдения мер безопасности при обращении с кислотами и щелочами.

Периодический закон и периодическая система химических элементов

Д. И. Менделеева. Строение вещества

Выпускник научится:

- классифицировать химические элементы на металлы, неметаллы, элементы, оксиды и гидроксиды которых амфотерны, и инертные элементы (газы) для осознания важности упорядоченности научных знаний;
- раскрывать смысл периодического закона Д. И. Менделеева;

- описывать и характеризовать табличную форму периодической системы химических элементов;
- характеризовать состав атомных ядер и распределение числа электронов по электронным слоям атомов химических элементов малых периодов периодической системы, а также калия и кальция;
- различать виды химической связи: ионную, ковалентную полярную, ковалентную неполярную и металлическую;
- изображать электронно-ионные формулы веществ, образованных химическими связями разного вида;
- выявлять зависимость свойств веществ от строения их кристаллических решёток: ионных, атомных, молекулярных, металлических;
- характеризовать химические элементы и их соединения на основе положения элементов в периодической системе и особенностей строения их атомов;
- описывать основные этапы открытия Д. И. Менделеевым периодического закона и периодической системы химических элементов, жизнь и многообразную научную деятельность учёного;
- характеризовать научное и мировоззренческое значение периодического закона и периодической системы химических элементов Д. И. Менделеева;
- осознавать научные открытия как результат длительных наблюдений, опытов, научной полемики, преодоления трудностей и сомнений.

Многообразие химических реакций

Выпускник научится:

- объяснять суть химических процессов и их принципиальное отличие от физических;
- называть признаки и условия протекания химических реакций;
- устанавливать принадлежность химической реакции к определённому типу по одному из классификационных признаков: 1) по числу и составу исходных веществ и продуктов реакции (реакции соединения, разложения, замещения и обмена); 2) по выделению или поглощению теплоты (реакции экзотермические и эндотермические); 3) по изменению степеней окисления химических элементов (реакции окислительно-восстановительные); 4) по обратимости процесса (реакции обратимые и необратимые);
 - называть факторы, влияющие на скорость химических реакций;
 - называть факторы, влияющие на смещение химического равновесия;
 - составлять уравнения электролитической диссоциации кислот, щелочей, солей; полные и сокращённые ионные уравнения реакций обмена; уравнения окислительно-восстановительных реакций;

- прогнозировать продукты химических реакций по формулам/названиям исходных веществ; определять исходные вещества по формулам/названиям продуктов реакции;
- составлять уравнения реакций, соответствующих последовательности («цепочке») превращений неорганических веществ различных классов;
- выявлять в процессе эксперимента признаки, свидетельствующие о протекании химической реакции;
- готовить растворы с определённой массовой долей растворённого вещества;
- определять характер среды водных растворов кислот и щелочей по изменению окраски индикаторов;
- проводить качественные реакции, подтверждающие наличие в водных растворах веществ отдельных катионов и анионов.

Многообразие веществ

Выпускник научится:

- определять принадлежность неорганических веществ к одному из изученных классов/групп: металлы и неметаллы, оксиды, основания, кислоты, соли;
- составлять формулы веществ по их названиям;
- определять валентность и степень окисления элементов в веществах;
- составлять формулы неорганических соединений по валентностям и степеням окисления элементов, а также зарядам ионов, указанным в таблице растворимости кислот, оснований и солей;
- объяснять закономерности изменения физических и химических свойств простых веществ (металлов и неметаллов) и их высших оксидов, образованных элементами второго и третьего периодов;
- называть общие химические свойства, характерные для групп оксидов: кислотных, основных, амфотерных;
- называть общие химические свойства, характерные для каждого из классов неорганических веществ: кислот оснований солей;
- приводить примеры реакций, подтверждающих химические свойства неорганических веществ: оксидов, кислот, оснований и солей;
- определять вещество-окислитель и вещество-восстановитель в окислительно-восстановительных реакциях;
- составлять окислительно-восстановительный баланс (для изученных реакций) по предложенным схемам реакций;
- проводить лабораторные опыты, подтверждающие химические свойства основных классов неорганических веществ;

- проводить лабораторные опыты по получению и собиранию газообразных веществ: водорода, кислорода, углекислого газа, аммиака; составлять уравнения соответствующих реакций.

1.2.5.14. Изобразительное искусство

- формирование основ художественной культуры обучающихся как части их общей духовной культуры, как особого способа познания жизни и средства организации общения;

- развитие эстетического, эмоционально-ценностного видения окружающего мира; развитие наблюдательности, способности к сопереживанию, зрительной памяти, ассоциативного мышления, художественного вкуса и творческого воображения;

- развитие визуально-пространственного мышления как формы эмоционально-ценностного освоения мира, самовыражения и ориентации в художественном и нравственном пространстве культуры;

- освоение художественной культуры во всем многообразии ее видов, жанров и стилей как материального выражения духовных ценностей, воплощенных в пространственных формах (фольклорное художественное творчество разных народов, классические произведения отечественного и зарубежного искусства, искусство современности);

- воспитание уважения к истории культуры своего Отечества, выраженной в архитектуре, изобразительном искусстве, в национальных образах предметно-материальной и пространственной среды, в понимании красоты человека;

- приобретение опыта создания художественного образа в разных видах и жанрах визуально-пространственных искусств: изобразительных (живопись, графика, скульптура), декоративно-прикладных, в архитектуре и дизайне; приобретение опыта работы над визуальным образом в синтетических искусствах (театр и кино);

- приобретение опыта работы различными художественными материалами и в разных техниках в различных видах визуально-пространственных искусств, в специфических формах художественной деятельности, в том числе базирующихся на ИКТ (цифровая фотография, видеозапись, компьютерная графика, мультипликация и анимация);

- развитие потребности в общении с произведениями изобразительного искусства, - освоение практических умений и навыков восприятия, интерпретации и оценки произведений искусства; формирование активного отношения к традициям

художественной культуры как смысловой, эстетической и личностно-значимой ценности;

- осознание значения искусства и творчества в личной и культурной самоидентификации личности;
- развитие индивидуальных творческих способностей обучающихся, формирование устойчивого интереса к творческой деятельности.

Декоративно – прикладное искусство в жизни человека. (5 класс)

Выпускник научится:

- раскрывать истоки и специфику образного языка декоративно-прикладного искусства;
- выявлять особенности уникального крестьянского искусства, семантическое значение традиционных образов, мотивов (древо жизни, конь, птица, солярные знаки);
- определять несколько народных художественных промыслов России;
- различать по стилистическим особенностям декоративное искусство разных народов и времен (например, Древнего Египта, Древней Греции, Китая, Западной Европы XVII века);
- различать по материалу, технике исполнения современные виды декоративно-прикладного искусства (художественное стекло, керамика, гобелен, батик и т. д.);
- выявлять в произведениях декоративно-прикладного искусства (народного, классического, современного) связь конструктивных, декоративных, изобразительных элементов, а также видеть единство материала, формы и декора;
- умело пользоваться языком декоративно-прикладного искусства, принципами декоративного обобщения, уметь передавать единство формы и декора (на доступном для данного возраста уровне);
- выстраивать декоративные, орнаментальные композиции в традиции народного искусства (используя традиционное письмо Гжели, Городца, Хохломы и т. д.) на основе ритмического повтора изобразительных или геометрических элементов;
- создавать художественно-декоративные объекты предметной среды, объединенные единой стилистикой (предметы быта, мебель, одежда, детали интерьера определенной эпохи).

Искусство в жизни человека (6 класс)

Выпускник научится:

- определять место и значение изобразительных искусств в культуре: в жизни общества и жизни человека;

- определять о существовании изобразительного искусства во все времена: иметь представление о многообразии образных языков искусства и особенностях видения мира в разные эпохи;
- выстраивать взаимосвязи реальной действительности и ее художественного изображения в искусстве, ее претворении в художественный образ;
- различать основные виды и жанры изобразительных искусств; иметь представление об основных этапах развития портрета, пейзажа и натюрморта в истории искусства;
- определять выдающихся художников и произведений искусства в жанрах портрета, пейзажа и натюрморта в мировом и отечественном искусстве;
- выявлять особенности творчества и значение в отечественной культуре великих русских художников - пейзажистов, мастеров портрета и натюрморта;
- определять основные средства художественной выразительности в изобразительном искусстве: линия, пятно, тон, цвет, форма, перспектива;
- иметь представление о ритмической организации изображения и богатстве выразительных возможностей;
- владеть разными художественными материалами, художественной техникой в создании художественного образа.

Дизайн и архитектура в жизни человека. (7 класс)

Выпускник научится:

- анализировать произведения архитектуры и дизайна; определять место конструктивных искусств в ряду пластических искусств, их общие начала и специфику;
- определять особенности образного языка конструктивных видов искусства, единство функционального и художественно-образных начал и их социальную роль;
- определять основные этапы развития и истории архитектуры и дизайна, тенденции современного конструктивного искусства.

Изобразительное искусство в театре, кино, на телевидении. (8 класс)

Выпускник научится:

- понимать основы сценографии как вида художественного творчества;
- понимать роль костюма, маски, грима в искусстве актёрского перевоплощения;
- различать особенности художественной фотографии;
- различать выразительные средства художественной фотографии – композиция, план, свет;
- понимать изобразительную природу экранных искусств;

- характеризовать принципы киномонтажа в создании художественного образа;
- понимать и объяснять синтетическую природу фильма;
- понимать основы искусства телевидения;
- применять полученные знания о типах оформления сцены при создании школьного спектакля;
- применять в практике любительского спектакля художественно – творческие умения по созданию костюмов, грима и т.д. для спектакля из доступных материалов;
- добиваться в практической работе большей выразительности костюма и его стилового единства со сценографией спектакля;
- использовать элементарные навыки основ фотосъёмки, осуществлять выбор объекта и точки съёмки, ракурса, плана как художественно – выразительных средств фотографии;
- применять в своей съёмочной практике ранее приобретённые знания и навыки композиции, чувства цвета, глубины пространства;
- применять первоначальные навыки в создании сценария и замысла фильма;
- применять полученные ранее знания по композиции и построению кадра;
- использовать опыт документальной съёмки и тележурналистики для формирования школьного телевидения;
- реализовать сценарно – режиссёрскую и операторскую грамоту в практике создания видео – этюда.

1.2.5.15. Музыка

Обучающиеся научатся:

В 5-ом классе

- выявлять особенности взаимодействия музыки с другими видами искусства;
- находить жанровые параллели между музыкой и другими видами искусств;
- сравнивать интонации музыкального, живописного и литературного произведений;
- понимать взаимодействие музыки, изобразительного искусства и литературы на основе осознания специфики языка каждого из них;
- находить ассоциативные связи между художественными образами музыки, изобразительного искусства и литературы;

- понимать значимость музыки в творчестве писателей и поэтов;
- называть и определять на слух мужские (тенор, баритон, бас) и женские (сопрано, меццо-сопрано, контральто) певческие голоса;
- определять разновидности хоровых коллективов по стилю (манере) исполнения: народные, академические;
- владеть навыками вокально-хорового музицирования;
- применять навыки вокально-хоровой работы при пении с музыкальным сопровождением и без сопровождения (a cappella);
- творчески интерпретировать содержание музыкального произведения в пении;
- участвовать в коллективной исполнительской деятельности, используя различные формы индивидуального и группового музицирования (в том числе на элементарных и шумовых музыкальных инструментах);
- размышлять о знакомом музыкальном произведении, высказывать суждения об основной идее, о средствах и формах ее воплощения;
- передавать свои музыкальные впечатления в устной или письменной форме;
- проявлять творческую инициативу, участвуя в музыкально-эстетической деятельности;
- понимать специфику музыки как вида искусства и ее значение в жизни человека и общества;
- эмоционально проживать исторические события и судьбы защитников Отечества, воплощаемые в музыкальных произведениях;
- приводить примеры выдающихся (в том числе современных) отечественных и зарубежных музыкальных исполнителей и исполнительских коллективов;
- анализировать средства музыкальной выразительности: мелодию, ритм, темп, динамику, лад.

В 6-ом классе:

Обучающиеся научатся

- определять тембры музыкальных инструментов;
- называть и определять звучание музыкальных инструментов: духовых, струнных, ударных, современных электронных;
- определять виды оркестров: симфонического, духового, камерного, оркестра народных инструментов, эстрадно-джазового оркестра;
- владеть музыкальными терминами в пределах изучаемой темы;

- узнавать на слух изученные произведения русской и зарубежной классики, образцы народного музыкального творчества, произведения современных композиторов;
- определять характерные особенности музыкального языка;
- эмоционально-образно воспринимать и характеризовать музыкальные произведения;
- анализировать произведения выдающихся композиторов прошлого и современности; приводить примеры выдающихся (в том числе современных) отечественных и зарубежных музыкальных исполнителей и исполнительских коллективов;
- выявлять общее и особенное при сравнении музыкальных произведений на основе полученных знаний о стилевых направлениях.

В 7-ом классе

Обучающиеся научатся:

- определять характер музыкальных образов (лирических, драматических, героических, романтических, эпических);
- выявлять общее и особенное при сравнении музыкальных произведений на основе полученных знаний об интонационной природе музыки;
- понимать жизненно-образное содержание музыкальных произведений разных жанров;
- различать и характеризовать приемы взаимодействия и развития образов музыкальных произведений;
- различать многообразие музыкальных образов и способов их развития;
- производить интонационно-образный анализ музыкального произведения;
- понимать основной принцип построения и развития музыки;
- анализировать взаимосвязь жизненного содержания музыки и музыкальных образов;
- размышлять о знакомом музыкальном произведении, высказывая суждения об основной идее, средствах ее воплощения, интонационных особенностях, жанре, исполнителях;
- узнавать формы построения музыки (двухчастную, трехчастную, вариации, рондо);
- приводить примеры выдающихся (в том числе современных) отечественных и зарубежных музыкальных исполнителей и исполнительских коллективов.

В 8-ом классе

Обучающиеся научатся:

- понимать значение устного народного музыкального творчества в развитии общей культуры народа;
- определять основные жанры русской народной музыки: былины, лирические песни, частушки, разновидности обрядовых песен;
- понимать специфику перевоплощения народной музыки в произведениях композиторов;
- понимать взаимосвязь профессиональной композиторской музыки и народного музыкального творчества;
- распознавать художественные направления, стили и жанры классической и современной музыки, особенности их музыкального языка и музыкальной драматургии;
- определять основные признаки исторических эпох, стилевых направлений в русской музыке, понимать стилевые черты русской классической музыкальной школы;
- определять основные признаки исторических эпох, стилевых направлений и национальных школ в западноевропейской музыке;
- узнавать характерные черты и образцы творчества крупнейших русских и зарубежных композиторов;
- различать жанры вокальной, инструментальной, вокально-инструментальной, камерно-инструментальной, симфонической музыки;
- называть основные жанры светской музыки малой (баллада, баркарола, ноктюрн, романс, этюд и т.п.) и крупной формы (соната, симфония, кантата, концерт и т.п.);
- определять тембры музыкальных инструментов;
- называть и определять звучание музыкальных инструментов: духовых, струнных, ударных, современных электронных;
- определять виды оркестров: симфонического, духового, камерного, оркестра народных инструментов, эстрадно-джазового оркестра;
- владеть музыкальными терминами в пределах изучаемой темы;
- узнавать на слух изученные произведения русской и зарубежной классики, образцы народного музыкального творчества, произведения современных композиторов;
- определять характерные особенности музыкального языка;
- эмоционально-образно воспринимать и характеризовать музыкальные произведения;
- анализировать произведения выдающихся композиторов прошлого и современности;

- анализировать единство жизненного содержания и художественной формы в различных музыкальных образах;
- творчески интерпретировать содержание музыкальных произведений;
- выявлять особенности интерпретации одной и той же художественной идеи, сюжета в творчестве различных композиторов;
- анализировать различные трактовки одного и того же произведения, аргументируя исполнительскую интерпретацию замысла композитора;
- различать интерпретацию классической музыки в современных обработках;
- определять характерные признаки современной популярной музыки;
- называть стили рок-музыки и ее отдельных направлений: рок-оперы, рок-н-ролла и др.;
- анализировать творчество исполнителей авторской песни;
- выявлять особенности взаимодействия музыки с другими видами искусства;
- находить жанровые параллели между музыкой и другими видами искусств;
- сравнивать интонации музыкального, живописного и литературного произведений;
- понимать взаимодействие музыки, изобразительного искусства и литературы на основе осознания специфики языка каждого из них;
- находить ассоциативные связи между художественными образами музыки, изобразительного искусства и литературы;
- понимать значимость музыки в творчестве писателей и поэтов;
- называть и определять на слух мужские (тенор, баритон, бас) и женские (сопрано, меццо-сопрано, контральто) певческие голоса;
- определять разновидности хоровых коллективов по стилю (манере) исполнения: народные, академические;
- владеть навыками вокально-хорового музицирования;
- применять навыки вокально-хоровой работы при пении с музыкальным сопровождением и без сопровождения (a cappella);
- творчески интерпретировать содержание музыкального произведения в пении;
- участвовать в коллективной исполнительской деятельности, используя различные формы индивидуального и группового музицирования;
- размышлять о знакомом музыкальном произведении, высказывать суждения об основной идее, о средствах и формах ее воплощения;

- передавать свои музыкальные впечатления в устной или письменной форме;
- проявлять творческую инициативу, участвуя в музыкально-эстетической деятельности;
- понимать специфику музыки как вида искусства и ее значение в жизни человека и общества;
- эмоционально проживать исторические события и судьбы защитников Отечества, воплощаемые в музыкальных произведениях;
- приводить примеры выдающихся (в том числе современных) отечественных и зарубежных музыкальных исполнителей и исполнительских коллективов;
- применять современные информационно-коммуникационные технологии для записи и воспроизведения музыки;
- обосновывать собственные предпочтения, касающиеся музыкальных произведений различных стилей и жанров;
- использовать знания о музыке и музыкантах, полученные на занятиях, при составлении домашней фонотеки, видеотеки;
- использовать приобретенные знания и умения в практической деятельности и повседневной жизни (в том числе в творческой и сценической).

1.2.5.16. Технология

В познавательной сфере:

- рациональное использование учебной и дополнительной технической и технологической информации для проектирования и создания объектов труда;
- оценка технологических свойств сырья, материалов и областей их применения;
- ориентация в имеющихся и возможных средствах и технологиях создания объектов труда;
- владение алгоритмами и методами решения организационных и технико-технологических задач;
- классификация видов и назначения методов получения и преобразования материалов, энергии, информации, объектов живой природы и социальной среды, а также соответствующих технологий промышленного производства;
- распознавание видов, назначения материалов, инструментов и оборудования, применяемого в технологических процессах;
- владение кодами и методами чтения и способами графического представления технической, технологической и инструктивной информации;

- владение способами научной организации труда, формами деятельности, соответствующими культуре труда и технологической культуре производства.

В трудовой сфере:

- планирование технологического процесса и процесса труда;
- подбор материалов с учетом характера объекта труда и технологии;
- проведение необходимых опытов и исследований при подборе сырья, материалов и проектировании объекта труда;
- подбор инструментов и оборудования с учетом требований технологии и материально-энергетических ресурсов;
- проектирование последовательности операций и составление операционной карты работ;
- выполнение технологических операций с соблюдением установленных норм, стандартов и ограничений;
- соблюдение норм и правил безопасности труда, пожарной безопасности, правил санитарии и гигиены;
- соблюдение трудовой и технологической дисциплины;
- обоснование критериев и показателей качества промежуточных и конечных результатов труда;
- выбор и использование кодов, средств и видов представления технической и технологической информации и знаковых систем в соответствии с коммуникативной задачей, сферой и ситуацией общения;
- подбор и применение инструментов, приборов и оборудования в технологических процессах с учетом областей их применения;
- контроль промежуточных и конечных результатов труда по установленным критериям и показателям с использованием контрольных и измерительных инструментов;
- выявление допущенных ошибок в процессе труда и обоснование способов их исправления;
- документирование результатов труда и проектной деятельности;
- расчет себестоимости продукта труда;
- примерная экономическая оценка возможной прибыли с учетом сложившейся ситуации на рынке товаров и услуг.

В мотивационной сфере:

- оценивание своей способности и готовности к труду в конкретной предметной деятельности;
- оценивание своей способности и готовности к предпринимательской деятельности;

- выраженная готовность к труду в сфере материального производства или сфере услуг;
- согласование своих потребностей и требований с потребностями и требованиями других участников познавательной-трудовой деятельности;
- осознание ответственности за качество результатов труда;
- наличие экологической культуры при обосновании объекта труда и выполнении работ;
- стремление к экономии и бережливости в расходовании времени, материалов, денежных средств и труда.

В эстетической сфере:

- дизайнерское проектирование изделия или рациональная эстетическая организация работ;
- моделирование художественного оформления объекта труда и оптимальное планирование работ;
- эстетическое и рациональное оснащение рабочего места с учетом требований эргономики и научной организации труда;
- рациональный выбор рабочего костюма и опрятное содержание рабочей одежды.

В коммуникативной сфере:

- формирование рабочей группы для выполнения проекта с учетом общности интересов и возможностей будущих членов трудового коллектива;
- выбор знаковых систем и средств для кодирования и оформления информации в процессе коммуникации;
- оформление коммуникационной и технологической документации с учетом требований действующих нормативов и стандартов;
- публичная презентация и защита проекта изделия, продукта труда или услуги;
- разработка вариантов рекламных образов, слоганов и лейблов;
- потребительская оценка зрительного ряда действующей рекламы.

В физиолого-психологической сфере:

- развитие моторики и координации движений рук при работе с ручными инструментами и выполнении операций с помощью машин и механизмов; сочетание образного и логического мышления в процессе проектной деятельности.

Современные материальные, информационные и гуманитарные технологии и перспективы их развития

Выпускник научится:

- называть и характеризовать актуальные управленческие, медицинские, информационные технологии, технологии производства и обработки материалов, машиностроения, биотехнологии, нанотехнологии;
- называть и характеризовать перспективные управленческие, медицинские, информационные технологии, технологии производства и обработки материалов, машиностроения, биотехнологии, нанотехнологии;
- объяснять на произвольно избранных примерах принципиальные отличия современных технологий производства материальных продуктов от традиционных технологий, связывая свои объяснения с принципиальными алгоритмами, способами обработки ресурсов, свойствами продуктов современных производственных технологий и мерой их технологической чистоты;
- проводить мониторинг развития технологий произвольно избранной отрасли на основе работы с информационными источниками различных видов.

Формирование технологической культуры и проектно-технологического мышления обучающихся.

Выпускник научится:

- следовать технологии, в том числе в процессе изготовления субъективно нового продукта;
- оценивать условия применимости технологии в том числе с позиций экологической защищенности;
- прогнозировать по известной технологии выходы (характеристики продукта) в зависимости от изменения входов / параметров / ресурсов, проверяет прогнозы опытно-экспериментальным путем, в том числе самостоятельно планирует такого рода эксперименты;
- в зависимости от ситуации оптимизировать базовые технологии (затратность – качество), проводит анализ альтернативных ресурсов, соединяет в единый план несколько технологий без их видоизменения для получения сложносоставного материального или информационного продукта;
- проводить оценку и испытание полученного продукта;
- проводить анализ потребностей в тех или иных материальных или информационных продуктах;
- описывать технологическое решение с помощью текста, рисунков, графического изображения;
- анализировать возможные технологические решения, определять их достоинства и недостатки в контексте заданной ситуации;
- проводить и анализировать разработку и / или реализацию прикладных проектов, предполагающих:

- изготовление материального продукта на основе технологической документации с применением элементарных (не требующих регулирования) и сложных (требующих регулирования / настройки) рабочих инструментов / технологического оборудования;
- модификацию материального продукта по технической документации и изменения параметров технологического процесса для получения заданных свойств материального продукта;
- определение характеристик и разработку материального продукта, включая его моделирование в информационной среде (конструкторе);
- встраивание созданного информационного продукта в заданную оболочку;
- изготовление информационного продукта по заданному алгоритму в заданной оболочке;
 - проводить и анализировать разработку и / или реализацию технологических проектов, предполагающих:
 - оптимизацию заданного способа (технологии) получения требуемого материального продукта (после его применения в собственной практике);
 - обобщение прецедентов получения продуктов одной группы различными субъектами (опыта), анализ потребительских свойств данных продуктов, запросов групп их потребителей, условий производства с выработкой (процессированием, регламентацией) технологии производства данного продукта и ее пилотного применения; разработку инструкций, технологических карт для исполнителей, согласование с заинтересованными субъектами;
 - разработку (комбинирование, изменение параметров и требований к ресурсам) технологии получения материального и информационного продукта с заданными свойствами;
 - проводить и анализировать разработку и / или реализацию проектов, предполагающих:
 - планирование (разработку) материального продукта в соответствии с задачей собственной деятельности (включая моделирование и разработку документации);
 - планирование (разработку) материального продукта на основе самостоятельно проведенных исследований потребительских интересов;
 - разработку плана продвижения продукта;
 - проводить и анализировать конструирование механизмов, простейших роботов, позволяющих решить конкретные задачи (с помощью стандартных простых механизмов, с помощью материального или виртуального конструктора).

Построение образовательных траекторий и планов в области профессионального самоопределения

Выпускник научится:

- характеризовать группы профессий, обслуживающих технологии в сферах медицины, производства и обработки материалов, машиностроения, производства продуктов питания, сервиса, информационной сфере, описывает тенденции их развития,
- характеризовать ситуацию на региональном рынке труда, называет тенденции ее развития,
- разъяснять социальное значение групп профессий, востребованных на региональном рынке труда,
- характеризовать группы предприятий региона проживания,
- характеризовать учреждения профессионального образования различного уровня, расположенные на территории проживания обучающегося, об оказываемых ими образовательных услугах, условиях поступления и особенностях обучения,
- анализировать свои мотивы и причины принятия тех или иных решений,
- анализировать результаты и последствия своих решений, связанных с выбором и реализацией образовательной траектории,
- анализировать свои возможности и предпочтения, связанные с освоением определенного уровня образовательных программ и реализацией тех или иных видов деятельности,
- получит опыт наблюдения (изучения), ознакомления с современными производствами в сферах медицины, производства и обработки материалов, машиностроения, производства продуктов питания, сервиса, информационной сфере и деятельностью занятых в них работников,
- получит опыт поиска, извлечения, структурирования и обработки информации о перспективах развития современных производств в регионе проживания, а также информации об актуальном состоянии и перспективах развития регионального рынка труда.

Результаты по годам обучения:

5 класс

По завершении учебного года обучающийся:

- характеризует рекламу как средство формирования потребностей;
- характеризует виды ресурсов, объясняет место ресурсов в проектировании и реализации технологического процесса;

- называет предприятия региона проживания, работающие на основе современных производственных технологий, приводит примеры функций работников этих предприятий;
- разъясняет содержание понятий «технология», «технологический процесс», «потребность», «конструкция», «механизм», «проект» и адекватно пользуется этими понятиями;
- объясняет основания развития технологий, опираясь на произвольно избранную группу потребностей, которые удовлетворяют эти технологии;
- приводит произвольные примеры производственных технологий и технологий в сфере быта;
- составляет техническое задание, памятку, инструкцию, технологическую карту;
- осуществляет выбор товара в модельной ситуации;
- осуществляет сохранение информации в формах описания, схемы, эскиза, фотографии;
- конструирует модель по заданному прототипу;
- осуществляет корректное применение / хранение произвольно заданного продукта на основе информации производителя (инструкции, памятки, этикетки);
- получил и проанализировал опыт изготовления информационного продукта по заданному алгоритму;
- получил и проанализировал опыт изготовления материального продукта на основе технологической документации с применением элементарных (не требующих регулирования) рабочих инструментов;
- получил и проанализировал опыт разработки или оптимизации и введение технологии на примере организации действий и взаимодействия в быту.

6 класс

По завершении учебного года обучающийся:

- проводит морфологический и функциональный анализ технологической системы;
- проводит анализ технологической системы – надсистемы – подсистемы в процессе проектирования продукта;
- читает элементарные чертежи и эскизы;
- выполняет эскизы механизмов, интерьера;
- освоил техники обработки материалов (по выбору обучающегося в соответствии с содержанием проектной деятельности);
- применяет простые механизмы для решения поставленных задач по модернизации / проектированию технологических систем;

- получил и проанализировал опыт исследования способов жизнеобеспечения и состояния жилых зданий микрорайона / поселения;
- получил опыт мониторинга развития технологий произвольно избранной отрасли, удовлетворяющих произвольно избранную группу потребностей на основе работы с информационными источниками различных видов;
- получил и проанализировал опыт модификации механизмов (на основе технической документации) для получения заданных свойств (решение задачи);
- получил и проанализировал опыт планирования (разработки) получения материального продукта в соответствии с собственными задачами (включая моделирование и разработку документации) или на основе самостоятельно проведенных исследований потребительских интересов.

7 класс

По завершении учебного года обучающийся:

- характеризует автоматизацию производства на примере региона проживания, профессии, обслуживающие автоматизированные производства, приводит произвольные примеры автоматизации в деятельности представителей различных профессий;
 - перечисляет, характеризует и распознает устройства для накопления энергии, для передачи энергии;
 - объясняет сущность управления в технологических системах, характеризует автоматические и саморегулируемые системы;
 - осуществляет сборку электрических цепей по электрической схеме, проводит анализ неполадок электрической цепи;
 - осуществляет модификацию заданной электрической цепи в соответствии с поставленной задачей, конструирование электрических цепей в соответствии с поставленной задачей;
 - выполняет базовые операции редактора компьютерного трехмерного проектирования (на выбор образовательной организации);
 - следует технологии, в том числе, в процессе изготовления субъективно нового продукта;
 - получил и проанализировал опыт разработки проекта освещения выбранного помещения, включая отбор конкретных приборов, составление схемы электропроводки;
 - получил и проанализировал опыт разработки и создания изделия средствами учебного станка, управляемого программой компьютерного трехмерного проектирования;

- получил и проанализировал опыт оптимизации заданного способа (технологии) получения материального продукта (на основании собственной практики использования этого способа).

8 класс

По завершении учебного года обучающийся:

- называет и характеризует актуальные и перспективные технологии обработки материалов, технологии получения материалов с заданными свойствами;

- характеризует современную индустрию питания, в том числе в регионе проживания, и перспективы ее развития;

- называет и характеризует актуальные и перспективные технологии транспорта;

- называет характеристики современного рынка труда, описывает цикл жизни профессии, характеризует новые и умирающие профессии, в том числе на предприятиях региона проживания;

- характеризует ситуацию на региональном рынке труда, называет тенденции ее развития;

- перечисляет и характеризует виды технической и технологической документации;

- характеризует произвольно заданный материал в соответствии с задачей деятельности, называя его свойства (внешний вид, механические, электрические, термические, возможность обработки), экономические характеристики, экологичность (с использованием произвольно избранных источников информации);

- объясняет специфику социальных технологий, пользуясь произвольно избранными примерами, характеризует тенденции развития социальных технологий в 21 веке, характеризует профессии, связанные с реализацией социальных технологий;

- разъясняет функции модели и принципы моделирования;

- создает модель, адекватную практической задаче;

- отбирает материал в соответствии с техническим решением или по заданным критериям;

- планирует продвижение продукта;

- регламентирует заданный процесс в заданной форме;

- проводит оценку и испытание полученного продукта;

- описывает технологическое решение с помощью текста, рисунков, графического изображения;

- получил и проанализировал опыт разработки организационного проекта и решения логистических задач;

- получил и проанализировал опыт проектирования и изготовления материального продукта на основе технологической документации с применением элементарных (не требующих регулирования) и сложных (требующих регулирования / настройки) рабочих инструментов / технологического оборудования;
- получил и проанализировал опыт создания информационного продукта и его встраивания в заданную оболочку;
- получил и проанализировал опыт разработки (комбинирование, изменение параметров и требований к ресурсам) технологии получения материального и информационного продукта с заданными свойствами.

1.2.5.17. Физическая культура

- планировать занятия физическими упражнениями в режиме дня, организовывать отдых и досуг с использованием средств физической культуры;
- излагать факты истории развития физической культуры, характеризовать ее роль и значение в жизнедеятельности человека, связь с трудовой и военной деятельностью;
- представлять физическую культуру как средство укрепления здоровья, физического развития и физической подготовки человека;
- измерять (познавать) индивидуальные показатели физического развития (длину и массу тела), развития основных физических качеств;
- оказывать посильную помощь и моральную поддержку сверстникам при выполнении учебных заданий, доброжелательно и уважительно объяснять ошибки и способы их устранения;
- организовывать и проводить со сверстниками подвижные игры и элементы соревнований, осуществлять их объективное судейство;
- бережно обращаться с инвентарем и оборудованием, соблюдать требования техники безопасности к местам проведения;
- организовывать и проводить занятия физической культурой с разной целевой направленностью, подбирать для них физические упражнения и выполнять их с заданной дозировкой нагрузки;
- характеризовать физическую нагрузку по показателю частоты пульса, регулировать ее напряженность во время занятий по развитию физических качеств;
- взаимодействовать со сверстниками по правилам проведения подвижных игр и соревнований;
- в доступной форме объяснять правила (технику) выполнения двигательных действий, анализировать и находить ошибки, эффективно их исправлять;

- подавать строевые команды, вести подсчет при выполнении общеразвивающих упражнений;
- находить отличительные особенности в выполнении двигательного действия разными учениками, выделять отличительные признаки и элементы;
- выполнять акробатические и гимнастические комбинации на высоком техничном уровне, характеризовать признаки техничного исполнения;
- выполнять технические действия из базовых видов спорта, применять их в игровой и соревновательной деятельности;
- выполнять жизненно важные двигательные навыки и умения различными способами, в различных изменяющихся, вариативных условиях.

5 класс

Знания о физической культуре

Выпускник научится:

- рассматривать физическую культуру как явление культуры, выделять исторические этапы ее развития, характеризовать основные направления и формы ее организации в современном обществе;
- характеризовать содержательные основы здорового образа жизни, раскрывать его взаимосвязь со здоровьем, гармоничным физическим развитием и физической подготовленностью, формированием качеств личности и профилактикой вредных привычек;
- определять базовые понятия и термины физической культуры, применять их в процессе совместных занятий физическими упражнениями со своими сверстниками, излагать с их помощью особенности выполнения техники двигательных действий и физических упражнений, развития физических качеств;
- руководствоваться правилами оказания первой доврачебной помощи при травмах и ушибах во время самостоятельных занятий физическими упражнениями.

Способы двигательной (физкультурной) деятельности

Выпускник научится:

- использовать занятия физической культурой, спортивные игры и спортивные соревнования для организации индивидуального отдыха и досуга, укрепления собственного здоровья, повышения уровня физических кондиций;
- составлять комплексы физических упражнений оздоровительной, тренирующей и корригирующей направленности, подбирать индивидуальную нагрузку с учетом функциональных особенностей и возможностей собственного организма;

- классифицировать физические упражнения по их функциональной направленности, планировать их последовательность и дозировку в процессе самостоятельных занятий по укреплению здоровья и развитию физических качеств;
- взаимодействовать со сверстниками в условиях самостоятельной учебной деятельности, оказывать помощь в организации и проведении занятий, освоении новых двигательных действия, развитии физических качеств, тестировании физического развития и физической подготовленности.

Физическое совершенствование

Выпускник научится:

- выполнять комплексы упражнений по профилактике утомления и перенапряжения организма, повышению его работоспособности в процессе трудовой и учебной деятельности;
- выполнять общеразвивающие упражнения, целенаправленно воздействующие на развитие основных физических качеств (силы, быстроты, выносливости, гибкости и координации);
- выполнять акробатические комбинации из числа хорошо освоенных упражнений;
- выполнять гимнастические комбинации на спортивных снарядах из числа хорошо освоенных упражнений;
- выполнять легкоатлетические упражнения в беге и прыжках (в высоту и длину);
- выполнять передвижения на лыжах скользящими способами ходьбы, демонстрировать их технику умения последовательно чередовать в процессе прохождения тренировочных дистанций (для снежных регионов России);
- выполнять спуски и торможения на лыжах с пологого склона одним из разученных способов;
- выполнять основные технические действия и приемы игры в баскетбол в условиях учебной и игровой деятельности;
- выполнять тестовые упражнения на оценку уровня индивидуального развития основных физических качеств.

6 класс

Знания о физической культуре

Выпускник научится:

- характеризовать содержательные основы здорового образа жизни, раскрывать его взаимосвязь со здоровьем, гармоничным физическим развитием и физической подготовленностью, формированием качеств личности и профилактикой вредных привычек;

- разрабатывать содержание самостоятельных занятий физическими упражнениями, определять их направленность и формулировать задачи, рационально планировать в режиме дня и учебной недели;
- руководствоваться правилами оказания первой доврачебной помощи при травмах и ушибах во время самостоятельных занятий физическими упражнениями.

Способы двигательной (физкультурной) деятельности

Выпускник научится:

- классифицировать физические упражнения по их функциональной направленности, планировать их последовательность и дозировку в процессе самостоятельных занятий по укреплению здоровья и развитию физических качеств;
- самостоятельно проводить занятия по обучению двигательным действиям, анализировать особенности их выполнения, выявлять ошибки и своевременно устранять их;
- тестировать показатели физического развития и основных физических качеств, сравнивать их с возрастными стандартами, контролировать особенности их динамики в процессе самостоятельных занятий физической подготовкой.

Физическое совершенствование

Выпускник научится:

- выполнять общеразвивающие упражнения, целенаправленно воздействующие на развитие основных физических качеств (силы, быстроты, выносливости, гибкости и координации);
- выполнять акробатические комбинации из числа хорошо освоенных упражнений;
- выполнять гимнастические комбинации на спортивных снарядах из числа хорошо освоенных упражнений;
- выполнять легкоатлетические упражнения в беге и прыжках (в высоту и длину);
- выполнять основные технические действия и приемы игры в волейбол в условиях учебной и игровой деятельности;
- выполнять основные технические действия и приемы игры в баскетбол в условиях учебной и игровой деятельности;
- выполнять тестовые упражнения на оценку уровня индивидуального развития основных физических качеств.
- выполнять передвижения на лыжах скользящими способами ходьбы, демонстрировать их технику умения последовательно чередовать в процессе прохождения тренировочных дистанций (для снежных регионов России);

- выполнять спуски и торможения на лыжах с пологого склона одним из разученных способов.

7класс

Знания о физической культуре

Выпускник научится:

- определять базовые понятия и термины физической культуры, применять их в процессе совместных занятий физическими упражнениями со своими сверстниками, излагать с их помощью особенности выполнения техники двигательных действий и физических упражнений, развития физических качеств;

- разрабатывать содержание самостоятельных занятий физическими упражнениями, определять их направленность и формулировать задачи, рационально планировать в режиме дня и учебной недели.

Способы двигательной (физкультурной) деятельности

Выпускник научится:

- самостоятельно проводить занятия по обучению двигательным действиям, анализировать особенности их выполнения, выявлять ошибки и своевременно устранять их;

- тестировать показатели физического развития и основных физических качеств, сравнивать их с возрастными стандартами, контролировать особенности их динамики в процессе самостоятельных занятий физической подготовкой.

Физическое совершенствование

Выпускник научится:

- выполнять акробатические комбинации из числа хорошо освоенных упражнений;

- выполнять гимнастические комбинации на спортивных снарядах из числа хорошо освоенных упражнений;

- выполнять легкоатлетические упражнения в беге и прыжках (в высоту и длину);

- выполнять передвижения на лыжах скользящими способами ходьбы, демонстрировать их технику умения последовательно чередовать в процессе прохождения тренировочных дистанций (для снежных регионов России);

- выполнять спуски и торможения на лыжах с пологого склона одним из разученных способов;

- выполнять основные технические действия и приемы игры в волейбол в условиях учебной и игровой деятельности;

- выполнять основные технические действия и приемы игры в баскетбол в условиях учебной и игровой деятельности;

- выполнять тестовые упражнения на оценку уровня индивидуального развития основных физических качеств.

8 класс

Знания о физической культуре

Выпускник научится:

- характеризовать содержательные основы здорового образа жизни, раскрывать его взаимосвязь со здоровьем, гармоничным физическим развитием и физической подготовленностью, формированием качеств личности и профилактикой вредных привычек;

- определять базовые понятия и термины физической культуры, применять их в процессе совместных занятий физическими упражнениями со своими сверстниками, излагать с их помощью особенности выполнения техники двигательных действий и физических упражнений, развития физических качеств;

- разрабатывать содержание самостоятельных занятий физическими упражнениями, определять их направленность и формулировать задачи, рационально планировать в режиме дня и учебной недели.

Способы двигательной (физкультурной) деятельности

Выпускник научится:

- самостоятельно проводить занятия по обучению двигательным действиям, анализировать особенности их выполнения, выявлять ошибки и своевременно устранять их;

- тестировать показатели физического развития и основных физических качеств, сравнивать их с возрастными стандартами, контролировать особенности их динамики в процессе самостоятельных занятий физической подготовкой.

Физическое совершенствование

Выпускник научится:

- выполнять общеразвивающие упражнения, целенаправленно воздействующие на развитие основных физических качеств (силы, быстроты, выносливости, гибкости и координации);

- выполнять акробатические комбинации из числа хорошо освоенных упражнений;

- выполнять гимнастические комбинации на спортивных снарядах из числа хорошо освоенных упражнений;

- выполнять легкоатлетические упражнения в беге и прыжках (в высоту и длину);

- выполнять передвижения на лыжах скользящими способами ходьбы, демонстрировать их технику умения последовательно чередовать в процессе прохождения тренировочных дистанций (для снежных регионов России);

- выполнять спуски и торможения на лыжах с пологого склона одним из разученных способов;
- выполнять основные технические действия и приемы игры в футбол в условиях учебной и игровой деятельности;
- выполнять основные технические действия и приемы игры в волейбол в условиях учебной и игровой деятельности;
- выполнять основные технические действия и приемы игры в баскетбол в условиях учебной и игровой деятельности;
- выполнять тестовые упражнения на оценку уровня индивидуального развития основных физических качеств.

9класс

Знания о физической культуре

Выпускник научится:

- характеризовать содержательные основы здорового образа жизни, раскрывать его взаимосвязь со здоровьем, гармоничным физическим развитием и физической подготовленностью, формированием качеств личности и профилактикой вредных привычек;
- определять базовые понятия и термины физической культуры, применять их в процессе совместных занятий физическими упражнениями со своими сверстниками, излагать с их помощью особенности выполнения техники двигательных действий и физических упражнений, развития физических качеств;
- разрабатывать содержание самостоятельных занятий физическими упражнениями, определять их направленность и формулировать задачи, рационально планировать в режиме дня и учебной недели;
- руководствоваться правилами профилактики травматизма и подготовки мест занятий, правильного выбора обуви и формы одежды в зависимости от времени года и погодных условий;
- руководствоваться правилами оказания первой доврачебной помощи при травмах и ушибах во время самостоятельных занятий физическими упражнениями.

Способы двигательной (физкультурной) деятельности

Выпускник научится:

- использовать занятия физической культурой, спортивные игры и спортивные соревнования для организации индивидуального отдыха и досуга, укрепления собственного здоровья, повышения уровня физических кондиций;
- составлять комплексы физических упражнений оздоровительной, тренирующей и корригирующей направленности, подбирать индивидуальную

нагрузку с учетом функциональных особенностей и возможностей собственного организма;

- классифицировать физические упражнения по их функциональной направленности, планировать их последовательность и дозировку в процессе самостоятельных занятий по укреплению здоровья и развитию физических качеств;

- самостоятельно проводить занятия по обучению двигательным действиям, анализировать особенности их выполнения, выявлять ошибки и своевременно устранять их;

- тестировать показатели физического развития и основных физических качеств, сравнивать их с возрастными стандартами, контролировать особенности их динамики в процессе самостоятельных занятий физической подготовкой;

- взаимодействовать со сверстниками в условиях самостоятельной учебной деятельности, оказывать помощь в организации и проведении занятий, освоении новых двигательных действия, развитии физических качеств, тестировании физического развития и физической подготовленности.

Физическое совершенствование

Выпускник научится:

- выполнять комплексы упражнений по профилактике утомления и перенапряжения организма, повышению его работоспособности в процессе трудовой и учебной деятельности;

- выполнять общеразвивающие упражнения, целенаправленно воздействующие на развитие основных физических качеств (силы, быстроты, выносливости, гибкости и координации);

- выполнять акробатические комбинации из числа хорошо освоенных упражнений;

- выполнять гимнастические комбинации на спортивных снарядах из числа хорошо освоенных упражнений;

- выполнять легкоатлетические упражнения в беге и прыжках (в высоту и длину);

- выполнять передвижения на лыжах скользящими способами ходьбы, демонстрировать их технику умения последовательно чередовать в процессе прохождения тренировочных дистанций (для снежных регионов России);

- выполнять спуски и торможения на лыжах с пологого склона одним из разученных способов;

- выполнять основные технические действия и приемы игры в футбол в условиях учебной и игровой деятельности;

- выполнять основные технические действия и приемы игры в волейбол в условиях учебной и игровой деятельности;

- выполнять основные технические действия и приемы игры в баскетбол в условиях учебной и игровой деятельности;
- выполнять тестовые упражнения на оценку уровня индивидуального развития основных физических качеств.

1.2.5.18. Основы безопасности жизнедеятельности **Предметные результаты (в соответствии с ФРП)** **9 КЛАСС**

Модуль № 2 «Безопасность в быту»:

знать права, обязанности и ответственность граждан в области пожарной безопасности;

знать о правилах вызова экстренных служб и ответственности за ложные сообщения;

безопасно действовать при пожаре в жилых и общественных зданиях, в том числе правильно использовать первичные средства пожаротушения.

Модуль № 3 «Безопасность на транспорте»:

классифицировать виды опасностей на транспорте (наземный, подземный, железнодорожный, водный, воздушный);

соблюдать правила дорожного движения, установленные для пешехода, пассажира, водителя велосипеда и иных средств передвижения;

предупреждать возникновение сложных и опасных ситуаций на транспорте, в том числе криминогенного характера и ситуации угрозы террористического акта;

безопасно действовать в ситуациях, когда человек стал участником происшествия на транспорте (наземном, подземном, железнодорожном, воздушном, водном), в том числе вызванного террористическим актом.

Модуль № 4 «Безопасность в общественных местах»:

распознавать и характеризовать ситуации криминогенного и антиобщественного характера (кража, грабёж, мошенничество, хулиганство, ксенофобия);

знать правила информирования экстренных служб;

безопасно действовать при возникновении пожара и происшествиях в общественных местах;

безопасно действовать в условиях совершения террористического акта, в том числе при захвате и освобождении заложников;

безопасно действовать в ситуациях криминогенного и антиобщественного характера.

Модуль № 5 «Безопасность в природной среде»:

раскрывать смысл понятия экологии, экологической культуры, значение экологии для устойчивого развития общества;

помнить и выполнять правила безопасного поведения при неблагоприятной экологической обстановке;

объяснять правила безопасного поведения на водоёмах в различное времягода;

безопасно действовать в случае возникновения чрезвычайных ситуаций геологического происхождения (землетрясения, извержения вулкана), чрезвычайных ситуаций метеорологического происхождения (ураганы, бури, смерчи), гидрологического происхождения (наводнения, сели, цунами, снежные лавины), природных пожаров (лесные, торфяные, степные);

характеризовать правила само- и взаимопомощи терпящим бедствие на воде;

безопасно действовать при автономном существовании в природной среде, учитывая вероятность потери ориентиров (риска заблудиться), встречи с дикими животными, опасными насекомыми, клещами и змеями, ядовитыми грибами и растениями;

знать и применять способы подачи сигнала о помощи.

Модуль № 6 «Здоровье и как его сохранить. Основы медицинских знаний»:

раскрывать понятия заболеваний, зависящих от образа жизни (физических нагрузок, режима труда и отдыха, питания, психического здоровья и психологического благополучия);

оказывать первую помощь и самопомощь при неотложных состояниях.

Модуль № 7 «Безопасность в социуме»:

приводить примеры межличностного и группового конфликта;

характеризовать способы избегания и разрешения конфликтных ситуаций;

характеризовать опасные проявления конфликтов (в том числе насилие, буллинг (травля));

приводить примеры манипуляций (в том числе в целях вовлечения в экстремистскую, террористическую и иную деструктивную деятельность, в субкультуры и формируемые на их основе сообщества экстремистской и суицидальной направленности) и способов противостоять манипуляциям;

соблюдать правила коммуникации с незнакомыми людьми (в том числе с подозрительными людьми, у которых могут иметься преступные намерения); соблюдать правила безопасного и комфортного существования со знакомыми людьми и в различных группах, в том числе в семье, классе, коллективе кружка/секции/спортивной команды, группе друзей;

распознавать опасности и соблюдать правила безопасного поведения в практике современных молодёжных увлечений;

безопасно действовать при опасных проявлениях конфликта и при возможных манипуляциях.

Модуль № 8 «Безопасность в информационном пространстве»:

характеризовать потенциальные риски и угрозы при использовании сети Интернет (далее – Интернет), предупреждать риски и угрозы в Интернете (в том числе вовлечения в экстремистские, террористические и иные деструктивные интернет-сообщества);

характеризовать и предотвращать потенциальные риски и угрозы при использовании Интернета (например: мошенничество, игромания, деструктивные сообщества в социальных сетях).

Модуль № 9 «Основы противодействия экстремизму и терроризму»:
объяснять понятия экстремизма, терроризма, их причины и последствия;
сформировать негативное отношение к экстремистской и террористической деятельности;

объяснять организационные основы системы противодействия терроризму и экстремизму в Российской Федерации;

распознавать ситуации угрозы террористического акта в доме, в общественном месте;

безопаснодействовать при обнаружении в общественных местах бесхозных (или опасных) вещей и предметов;

безопасно действовать в условиях совершения террористического акта, в том числе при захвате и освобождении заложников.

Модуль № 10 «Взаимодействие личности, общества и государства в обеспечении безопасности жизни и здоровья населения»:

характеризовать роль человека, общества и государства при обеспечении безопасности жизни и здоровья населения в Российской Федерации;

объяснять роль государственных служб Российской Федерации по защите населения при возникновении и ликвидации последствий чрезвычайных ситуаций в современных условиях;

характеризовать основные мероприятия, проводимые в Российской Федерации, по обеспечению безопасности населения при угрозе и во время чрезвычайных ситуаций различного характера;

объяснять правила оповещения и эвакуации населения в условиях чрезвычайных ситуаций;

помнить и объяснять права и обязанности граждан Российской Федерации в области безопасности в условиях чрезвычайных ситуаций мирного и военного времени;

владеть правилами безопасного поведения и безопасно действовать в различных ситуациях;

владеть способами антикоррупционного поведения с учётом возрастных обязанностей;

информировать население и соответствующие органы о возникновении опасных ситуаций.

1.2.5.19. История Вологодского края

- установление синхронистических связей истории Вологодского края с историей страны; – овладение целостными представлениями о закономерностях развития человека и общества на территории края;
- определение и использование в историческом контексте понятий и терминов;
- использование знаний о месте и роли Вологодского края в общероссийском историческом процессе в изучаемый период;
- использование сведений из исторической карты как источника информации о заселении края, образовании городов и важнейших событиях;
- описание условий существования, основных занятий, образа жизни людей в древности, памятников культуры, событий истории;
- высказывание суждений о значении исторического и культурного наследия наших предков;
- описание характерных, существенных черт форм догосударственного и государственного устройства обществ, положения основных групп общества, религиозных верований и культурных традиций людей;
- поиск в источниках различного типа и вида (в материальных памятниках древности, отрывках исторических текстов) информации о событиях и явлениях прошлого;

- анализ информации, содержащейся в летописях, правовых документах, публицистических произведениях, записках иностранцев и других источниках по истории края;
- использование приемов исторического анализа (сопоставление и обобщение фактов, раскрытие причинно-следственных связей, целей и результатов деятельности людей и др.); – осмысление деятельности исторических личностей, умение дать оценку событию или поступку, аргументация мнения;
- умение различать достоверную и вымышленную (мифологическую, легендарную) информацию в источниках и их комментирование;
- определение собственного отношения к дискуссионным проблемам прошлого;
- поиск и оформление материалов древней истории своего края, региона, применение краеведческих знаний при составлении описаний исторических и культурных памятников на территории современной России.

1.2.5.20. Экономика.

- освоение обучающимися знаний о экономике в повседневной жизни;
 - понимание обучающимися личной и общественной значимости современных экономических ценностей гражданского общества, в том числе гражданской идентичности и правового поведения;
 - освоение системы знаний об экономической деятельности человека, организации в экономике, необходимых для дальнейшего изучения экономических дисциплин в системе среднего и высшего профессионального образования или самообразования;
 - овладение умениями находить и самостоятельно применять информацию, содержащуюся в средствах массовой информации и статистических публикациях, выносить аргументированные суждения по экономическим вопросам.
- развитие экономического мышления, способности критически осмысливать информацию об экономике, государственной экономической политике и выработать собственное аргументированное мнение; способности применять полученные знания для определения экономически рационального поведения в конкретных ситуациях;
- воспитание ответственности за экономические решения; уважения к труду и предпринимательской деятельности;
 - формирование готовности использовать полученные знания и умения для решения типичных экономических задач.

Выпускник научится:

- использовать знания о устройстве хозяйственной жизни человечества и возникновения экономики;

- понимать организацию производственных благ;
- осмысливать понятие торговля – союзника производства;
- понимать необходимость оптовой и розничной торговли;
- иметь представление о товарной бирже, брокерах, маклерах и куртье;
- узнавать о средствах обмена;
- понимать зачем нужны деньги;
- отличать наличные и безналичные деньги;
- использовать знания о устройстве хозяйственной жизни человечества и возникновения экономики;

возникновения экономики;

- понимать организацию производственных благ;
- осмысливать понятие торговля – союзника производства;
- понимать необходимость оптовой и розничной торговли;
- иметь представление о товарной бирже, брокерах, маклерах и куртье;
- узнавать о средствах обмена;
- понимать зачем нужны деньги;
- отличать наличные и безналичные деньги.

1.2.5.21. Экономика региона.

- освоение обучающимися знаний о экономике в повседневной жизни;
- понимание обучающимися личной и общественной значимости современных экономических ценностей гражданского общества, в том числе гражданской идентичности и правового поведения;

- освоение системы знаний об экономической деятельности человека, организации в экономике, необходимых для дальнейшего изучения экономических дисциплин в системе среднего и высшего профессионального образования или самообразования;

- овладение умениями находить и самостоятельно применять информацию, содержащуюся в средствах массовой информации и статистических публикациях, выносить аргументированные суждения по экономическим вопросам.

- развитие экономического мышления, способности критически осмысливать информацию об экономике, государственной экономической политике и вырабатывать собственное аргументированное мнение; способности.

- применять полученные знания для определения экономически рационального поведения в конкретных ситуациях;

- воспитание ответственности за экономические решения; уважения к труду и предпринимательской деятельности;
- формирование готовности использовать полученные знания и умения для решения типичных экономических задач.

Выпускник научится:

- объяснять проблему ограниченности экономических ресурсов;
- различать основных участников экономической деятельности: производителей и потребителей, предпринимателей и наемных работников; раскрывать рациональное поведение субъектов экономической деятельности;
- раскрывать факторы, влияющие на производительность труда;
- характеризовать основные экономические системы, экономические явления и процессы, сравнивать их; анализировать и систематизировать полученные данные об экономических системах;
- характеризовать механизм рыночного регулирования экономики; анализировать действие рыночных законов, выявлять роль конкуренции;
- объяснять роль государства в регулировании рыночной экономики; анализировать структуру бюджета государства;
- называть и конкретизировать примерами виды налогов;
- характеризовать функции денег и их роль в экономике;
- раскрывать социально-экономическую роль и функции предпринимательства;
- анализировать информацию об экономической жизни общества из адаптированных источников различного типа; анализировать несложные статистические данные, отражающие экономические явления и процессы;
- формулировать и аргументировать собственные суждения, касающиеся отдельных вопросов экономической жизни и опирающиеся на экономические знания и личный опыт; использовать полученные знания при анализе фактов поведения участников экономической деятельности; оценивать этические нормы трудовой и предпринимательской деятельности;
- раскрывать рациональное поведение субъектов экономической деятельности;
- характеризовать экономику семьи; анализировать структуру семейного бюджета;
- использовать полученные знания при анализе фактов поведения участников экономической деятельности;
- обосновывать связь профессионализма и жизненного успеха.
-

1.2.6. Планируемые результаты программ внеурочной деятельности

Общеинтеллектуальное направление

«Занимательная география»

5 класс

Планируемые результаты освоения программы:

Личностные:

Учащиеся научатся

- Проводить самостоятельный поиск информации

Учащиеся получают возможность научиться

- Использовать приобретенные знания и умения в практической деятельности и повседневной жизни.

Метапредметные:

Учащиеся научатся

- Основным методикам проведения наблюдений
- Применять приборы и инструменты (по темам разделов);

Учащиеся получают возможность научиться

- Понимать воздействие человека на состояние природы и следствия взаимодействия природы и человека

Предметные:

Учащиеся научатся:

- Основным географическим понятиям и терминам
- Различать план, глобус и географическую карту
- Понимать географические явления и процессы в геосферах, взаимосвязи между ними, их изменения в результате деятельности человека
- Называть и показывать основные географические объекты (по темам разделов);
- Выделять и описывать по типовым планам существенные признаки географических объектов;
- Находить в разных источниках географическую информацию;
- Приводить примеры, используя основные источники географической информации;
- Определять расстояния и направления на местности и по плану
- Чертить простейший план местности

Учащиеся получат возможность научиться

- Использовать приобретенные знания и умения в практической деятельности и повседневной жизни для:
 - ориентирования на местности
 - чтения планов местности и географических карт
 - проведения наблюдений за процессами и явлениями, их изменениями в результате природных и антропогенных воздействий;
 - проведения самостоятельного поиска географической информации из разных источников: картографических, геоинформационных и др.

«Немецкий с удовольствием»

5 класс

Планируемые результаты

освоения программы внеурочной деятельности по немецкому языку

Личностные

У обучающегося будут сформированы:

- эстетические потребности, ценности и чувства;
- навыки сотрудничества со взрослыми и сверстниками в разных социальных ситуациях;
- наличие мотивации к творческому труду, работе на результат, бережному отношению к материальным и духовным ценностям.

Обучающийся получит возможность для формирования:

- целостного, социально ориентированного взгляда на мир;
- уважительного отношения к иному мнению, истории и культуре других народов;
- самостоятельности и личной ответственности за свои поступки;
- этических чувств, доброжелательности и эмоционально-нравственной отзывчивости, понимания и сопереживания чувствам других людей.
- активной жизненной позиции;

Обучающийся получит возможность научиться:

- слушать собеседника и вести диалог;
- признавать возможность существования различных точек зрения и права каждого иметь свою;
- излагать свое мнение и аргументировать свою точку зрения и оценку событий;
- конструктивно разрешать конфликты посредством учета интересов сторон и сотрудничества.

Познавательные УУД

Обучающийся научится:

- выполнять универсальные логические действия: анализ (выделение признаков), синтез (составление целого из частей, в том числе с самостоятельным достраиванием), выбирать основания для сравнения, классификации объектов;
- устанавливать аналогии и причинно-следственные связи, выстраивать логическую цепь рассуждений, относить объекты к известным понятиям.

Обучающийся получит возможность научиться:

- самостоятельно использовать приобретенные знания в практической деятельности и повседневной жизни.

Предметные

Обучающийся научится разговору:

- участвовать в элементарных диалогах: этикетном, диалог-расспрос, диалог-побуждении; частично трансформировать исходные диалоги с учетом языковой задачи;
- составлять небольшое описание предмета, картинки, персонажа;
- рассказывать о себе, своей семье, друге;
- участвовать в элементарном диалоге, расспрашивая собеседника и отвечая на его вопросы;
- воспроизводить наизусть небольшие произведения стихотворного характера;
- составлять краткую характеристику персонажа;
- кратко излагать содержание прочитанного текста.

Аудирование

- понимать на слух речь учителя и одноклассников при непосредственном общении и вербально/невербально реагировать на услышанное;
- воспринимать на слух в аудиозаписи основную информацию из сообщений, рассказов, построенных в основном на знакомом языковом материале;

Чтение

- использовать навыки всех видов чтения (ознакомительного, поискового, изучающего);
- решать проблемные задания, активизирующие мыслительные способности и самостоятельность в принятии решений;
- выделять главное и второстепенное в тексте;
- пользоваться словарем в необходимой ситуации;
- выполнять такие логические операции как сравнение, противопоставление, объяснение, дедукция;

Письмо

- осуществлять элементарные формы записи на уровне подстановки пропущенных слов и словосочетаний, выделения ключевой информации, перифразы в соответствии с поставленной речевой задачей;
- писать несложные письменные тексты (личное письмо, оформление конверта, заполнение анкеты);
- в письменной форме кратко отвечать на вопросы к тексту;
- составлять рассказ в письменной форме по плану/ключевым словам

Обучающийся получит возможность научиться:

- брать и давать интервью;
- выражать модальные значения, чувства и эмоции с помощью интонации;
- различать на слух все звуки немецкого языка в потоке речи;
- употреблять в речи в нескольких значениях многозначные слова, изученные в пределах тематики;
- находить различия между явлениями синонимии и антонимии;
- распознавать принадлежность слов к частям речи по определенным признакам;
- использовать языковую догадку в процессе чтения и аудирования (догадываться о значении незнакомых слов по контексту и по словообразовательным элементам);
- распознавать: вопросительные слова;
- особенности употребления отрицаний;
- временные отношения в простых предложениях;
- распознавать и употреблять в речи модальные глаголы.

«Занимательная математика»

6 класс

1. Планируемые результаты освоения учебного курса.

Изучение математики по данной программе способствует формированию у учащихся личностных, метапредметных и предметных результатов обучения, соответствующих требованиям федерального государственного образовательного стандарта общего образования.

1. Личностные результаты:

- 1) воспитание российской гражданской идентичности: патриотизма, уважения к Отечеству, осознания вклада отечественных учёных в развитие мировой науки;
- 2) ответственное отношение к учению, готовность и способность обучающихся к саморазвитию и самообразованию на основе мотивации к обучению и познанию;
- 3) осознанный выбор и построение дальнейшей индивидуальной траектории образования на базе ориентировки в мире профессий и профессиональных предпочтений с учётом устойчивых познавательных интересов, а также на основе формирования уважительного отношения к труду, развитие опыта участия в социально значимом труде;
- 4) умение контролировать процесс и результат учебной и математической деятельности;
- 5) критичность мышления, инициатива, находчивость, активность при решении математических задач.

2. Метапредметные результаты:

- 1) умение видеть математическую задачу в контексте проблемной ситуации в других дисциплинах, в окружающей жизни;
- 2) умение находить в различных источниках информацию, необходимую для решения математических задач, и представлять её в понятной форме, принимать решение в условиях неполной или избыточной, точной или вероятностной информации;

- 3) умение понимать и использовать математические средства наглядности (графики, таблицы, схемы и др.) для иллюстрации, интерпретации, аргументации;
- 4) умение выдвигать гипотезы при решении задачи, понимать необходимость их проверки;
- 5) понимание сущности алгоритмических предписаний и умение действовать в соответствии с предложенным алгоритмом.

Универсальные учебные действия:

Регулятивные УУД

1. Умение самостоятельно определять цели обучения, ставить и формулировать новые задачи в учебе и познавательной деятельности, развивать мотивы и интересы своей познавательной деятельности. Обучающийся сможет:

- формулировать учебные задачи как шаги достижения поставленной цели деятельности.

2. Умение самостоятельно планировать пути достижения целей, в том числе альтернативные, осознанно выбирать наиболее эффективные способы решения учебных и познавательных задач. Обучающийся сможет:

- определять необходимые действия в соответствии с учебной и познавательной задачей и составлять алгоритм их выполнения;

- обосновывать и осуществлять выбор наиболее эффективных способов решения учебных и познавательных задач;

- выбирать из предложенных вариантов и самостоятельно искать средства для решения задач;

- составлять план решения проблемы;

- планировать и корректировать свою индивидуальную образовательную траекторию.

3. Умение соотносить свои действия с планируемыми результатами, осуществлять контроль своей деятельности в процессе достижения результата, определять способы действий в рамках предложенных условий и требований, корректировать свои действия в соответствии с изменяющейся ситуацией. Обучающийся сможет:

- определять совместно с педагогом и сверстниками критерии планируемых результатов и критерии оценки своей учебной деятельности;

- оценивать свою деятельность, аргументируя причины достижения или отсутствия планируемого результата;

- работая по своему плану, вносить коррективы в текущую деятельность;

- сверять свои действия с целью и, при необходимости, исправлять ошибки самостоятельно.

4. Умение оценивать правильность выполнения учебной задачи, собственные возможности ее решения. Обучающийся сможет:

- анализировать и обосновывать применение соответствующего инструментария для выполнения учебной задачи;

- оценивать продукт своей деятельности ;
- фиксировать и анализировать динамику собственных образовательных результатов.

5. Владение основами самоконтроля, самооценки, принятия решений и осуществления осознанного выбора в учебной и познавательной. Обучающийся сможет:

- наблюдать и анализировать собственную учебную и познавательную деятельность и деятельность других обучающихся в процессе взаимопроверки;
- принимать решение в учебной ситуации и нести за него ответственность;
- самостоятельно определять причины своего успеха или неуспеха и находить способы выхода из ситуации неуспеха.

Познавательные УУД

6. Умение определять понятия, создавать обобщения, устанавливать аналогии, классифицировать, самостоятельно выбирать основания и критерии для классификации, устанавливать причинно-следственные связи, строить логическое рассуждение, умозаключение (индуктивное, дедуктивное, по аналогии) и делать выводы. Обучающийся сможет:

- строить рассуждение от общих закономерностей к частным явлениям и от частных явлений к общим закономерностям;
- строить рассуждение на основе сравнения предметов и явлений, выделяя при этом общие признаки;
- излагать полученную информацию, интерпретируя ее в контексте решаемой задачи;
- самостоятельно указывать на информацию, нуждающуюся в проверке, предлагать и применять способ проверки достоверности информации;
- вербализовать эмоциональное впечатление, оказанное на него источником;
- делать вывод на основе критического анализа разных точек зрения, подтверждать вывод собственной аргументацией или самостоятельно полученными данными.

7. Умение создавать, применять и преобразовывать знаки и символы, модели и схемы для решения учебных и познавательных задач. Обучающийся сможет:

- строить доказательство: прямое, косвенное, от противного;

8. Развитие мотивации к овладению культурой активного использования словарей и других поисковых систем. Обучающийся сможет:

- определять необходимые ключевые поисковые слова и запросы;
- осуществлять взаимодействие с электронными поисковыми системами, словарями;
- формировать множественную выборку из поисковых источников для объективизации результатов поиска.

Коммуникативные УУД

9. Умение организовывать учебное сотрудничество и совместную

деятельность с учителем и сверстниками; работать индивидуально и в группе: находить общее решение и разрешать конфликты на основе согласования позиций и учета интересов; формулировать, аргументировать и отстаивать свое мнение. Обучающийся сможет:

- определять возможные роли в совместной деятельности;
- играть определенную роль в совместной деятельности;
- принимать позицию собеседника, понимая позицию другого, различать в его речи: мнение (точку зрения), доказательство (аргументы), факты; гипотезы, аксиомы, теории;
- строить позитивные отношения в процессе учебной и познавательной деятельности;
- корректно и аргументированно отстаивать свою точку зрения, в дискуссии уметь выдвигать контраргументы, перефразировать свою мысль (владение механизмом эквивалентных замен);
- критически относиться к собственному мнению, с достоинством признавать ошибочность своего мнения (если оно таково) и корректировать его;
- договариваться о правилах и вопросах для обсуждения в соответствии с поставленной перед группой задачей;
- организовывать учебное взаимодействие в группе (определять общие цели, распределять роли, договариваться друг с другом и т. д.);
- устранять в рамках диалога разрывы в коммуникации, обусловленные непониманием/неприятием со стороны собеседника задачи, формы или содержания диалога.

10. Умение осознанно использовать речевые средства в соответствии с задачей коммуникации для выражения своих чувств, мыслей и потребностей для планирования и регуляции своей деятельности; владение устной и письменной речью, монологической контекстной речью. Обучающийся сможет:

- представлять в устной или письменной форме развернутый план собственной деятельности;
- соблюдать нормы публичной речи, регламент в монологе и дискуссии в соответствии с коммуникативной задачей;
- принимать решение в ходе диалога и согласовывать его с собеседником;
- создавать письменные «клишированные» и оригинальные тексты с использованием необходимых речевых средств;
- делать оценочный вывод о достижении цели коммуникации непосредственно после завершения коммуникативного контакта и обосновывать его.

11. Формирование и развитие компетентности в области использования информационно-коммуникационных технологий (далее – ИКТ). Обучающийся сможет:

- целенаправленно искать и использовать информационные ресурсы, необходимые для решения учебных и практических задач с помощью средств ИКТ;
- выделять информационный аспект задачи, оперировать данными,

использовать модель решения задачи;

- использовать компьютерные технологии (включая выбор адекватных задаче инструментальных программно-аппаратных средств и сервисов) для решения информационных и коммуникационных учебных задач, в том числе: вычисление, создание презентаций и др.;

- использовать информацию с учетом этических и правовых норм;

- создавать информационные ресурсы разного типа и для разных аудиторий, соблюдать информационную гигиену и правила информационной безопасности.

3. Предметные результаты:

1) осознание значения математики для повседневной жизни человека;

2) представление о математической науке как сфере математической деятельности, об этапах её развития, о её значимости для развития цивилизации;

3) развитие умений работать с учебным математическим текстом (анализировать, извлекать необходимую информацию), точно и грамотно выражать свои мысли с применением математической терминологии и символики, проводить классификации, логические обоснования;

4) владение базовым понятийным аппаратом по основным разделам содержания;

5) практически значимые математические умения и навыки, их применение к решению математических и нематематических задач предполагающее умения:

- выполнять вычисления с обыкновенными дробями;

- решать уравнения

- решать текстовые задачи арифметическим способом, с помощью составления и решения уравнений;

- использовать алгебраический язык для описания предметов окружающего мира и создания соответствующих математических моделей;

- проверить практические расчёты: вычисления с процентами, вычисления с числовыми последовательностями, вычисления статистических характеристик, выполнение приближённых вычислений;

- выполнять преобразования рациональных выражений

- читать и использовать информацию, представленную в виде графиков.

б) знать биографии великих математиков и открытий, которые они совершили.

«Занимательная биология»

6 класс

Планируемые результаты

Личностные результаты обучения:

- знание основных принципов и правил отношения к живой природе;

- сформированность познавательных интересов и мотивов, направленных на изучение живой природы; интеллектуальных умений (доказывать, строить

рассуждения, анализировать, делать выводы); эстетического отношения к живым объектам;

- формирование личностных представлений о целостности природы,
- формирование основ экологического сознания на основе признания ценности жизни во всех её проявлениях и необходимости ответственного, бережного отношения к окружающей среде и рационального природопользования.

Метапредметные результаты обучения:

- учиться самостоятельно определять цели своего обучения, ставить и формулировать для себя новые задачи в учебе и познавательной деятельности, развивать мотивы и интересы своей познавательной деятельности;
- знакомство с составляющими исследовательской деятельности, включая умение видеть проблему, ставить вопросы, выдвигать гипотезы, давать определения понятиям, классифицировать, наблюдать, проводить эксперименты, делать выводы и заключения, структурировать материал, объяснять, доказывать, защищать свои идеи;
- формирование умения работать с различными источниками биологической информации: текст учебника, научно-популярной литературой, биологическими словарями справочниками, анализировать и оценивать информацию;
- владение основами самоконтроля, самооценки, принятия решений в учебной и познавательной деятельности;
- формирование и развитие компетентности в области использования информационно-коммуникативных технологий;
- формирование умений осознанно использовать речевые средства для дискуссии и аргументации своей позиции, сравнивать различные точки зрения, аргументировать и отстаивать свою точку зрения.

Предметными результатами обучения являются:

1. В *познавательной* (интеллектуальной) сфере:

- выделение существенных признаков биологических объектов (отличительных признаков живых организмов; клеток и организмов растений, грибов и бактерий);
- соблюдения мер профилактики заболеваний, вызываемых растениями, бактериями, грибами;
- классификация — определение принадлежности биологических объектов к определенной систематической группе;
- роли различных организмов в жизни человека; значения биологического разнообразия для сохранения биосферы;
- различение съедобных и ядовитых грибов; опасных для человека растений;

- сравнение биологических объектов и процессов, умение делать выводы и умозаключения на основе сравнения;
- выявление приспособлений организмов к среде обитания; типов взаимодействия разных видов в экосистеме;
- овладение методами биологической науки: наблюдение и описание биологических объектов и процессов; постановка биологических экспериментов и объяснение их результатов.

2. В *ценностно-ориентационной* сфере:

- знание основных правил поведения в природе;
- анализ и оценка последствий деятельности человека в природе, влияния факторов риска на здоровье человека.

3. В *сфере трудовой* деятельности:

- знание и соблюдение правил работы в кабинете биологии;
- соблюдение правил работы с биологическими приборами и инструментами (лупы, микроскопы).

4. В сфере *физической* деятельности:

- освоение приемов оказания первой помощи при отравлении ядовитыми грибами, растениями.

5. В *эстетической* сфере:

- овладение умением оценивать с эстетической точки зрения объекты живой природы.

«Математика – каждому»

7 класс

Результаты освоения программы

личностные:

- 1) сформированность ответственного отношения к учению, готовность и способности обучающихся к саморазвитию и самообразованию на основе мотивации к обучению и познанию, выбору дальнейшего образования на базе ориентировки в мире профессий и профессиональных предпочтений, осознанному построению индивидуальной образовательной траектории с учётом устойчивых познавательных интересов;
- 2) сформированность целостного мировоззрения, соответствующего современному уровню развития науки и общественной практики;
- 3) сформированность коммуникативной компетентности в общении и сотрудничестве со сверстниками, старшими и младшими, в образовательной, общественно полезной, учебно-исследовательской, творческой и других видах деятельности;

- 4) умение ясно, точно, грамотно излагать свои мысли в устной и письменной речи, понимать смысл поставленной задачи, выстраивать аргументацию, приводить примеры и контрпримеры;
- 5) представление о математической науке как сфере человеческой деятельности, об этапах её развития, о её значимости для развития цивилизации;
- 6) критичность мышления, умение распознавать логически некорректные высказывания, отличать гипотезу от факта;
- 7) креативность мышления, инициатива, находчивость, активность при решении алгебраических задач;
- 8) умение контролировать процесс и результат учебной математической деятельности;
- 9) способность к эмоциональному восприятию математических объектов, задач, решений, рассуждений.

метапредметные:

- 1) умение самостоятельно планировать альтернативные пути достижения целей, осознанно выбирать наиболее эффективные способы решения учебных и познавательных задач;
- 2) умение осуществлять контроль по результату и по способу действия на уровне произвольного внимания и вносить необходимые коррективы;
- 3) умение адекватно оценивать правильность или ошибочность выполнения учебной задачи, её объективную трудность и собственные возможности её решения;
- 4) осознанное владение логическими действиями определения понятий, обобщения, установления аналогий, классификации на основе самостоятельного выбора оснований и критериев, установления родовидовых связей;
- 5) умение устанавливать причинно-следственные связи; строить логическое рассуждение, умозаключение (индуктивное, дедуктивное и по аналогии) и выводы;
- 6) умение создавать, применять и преобразовывать знаково-символические средства, модели и схемы для решения учебных и познавательных задач;
- 7) умение организовывать учебное сотрудничество и совместную деятельность с учителем и сверстниками: определять цели, распределение функций и ролей участников, взаимодействие и общие способы работы; умение работать в группе: находить общее решение и разрешать конфликты на основе согласования позиций и учёта интересов; слушать партнёра; формулировать, аргументировать и отстаивать своё мнение;
- 8) сформированность учебной и общепользовательской компетентности в области использования информационно-коммуникационных технологий (ИКТ-компетентности);

- 9) сформированность первоначальных представлений об идеях и о методах математики как об универсальном языке науки и техники, о средстве моделирования явлений и процессов;
- 10) умение видеть математическую задачу в контексте проблемной ситуации в других дисциплинах, в окружающей жизни;
- 11) умение находить в различных источниках информацию, необходимую для решения математических проблем, и представлять её в понятной форме; принимать решение в условиях неполной и избыточной, точной и вероятностной информации;
- 12) умение понимать и использовать математические средства наглядности (рисунки, чертежи, схемы и др.) для иллюстрации, интерпретации, аргументации;
- 13) умение выдвигать гипотезы при решении учебных задач и понимать необходимость их проверки;
- 14) умение применять индуктивные и дедуктивные способы рассуждений, видеть различные стратегии решения задач;
- 15) понимание сущности алгоритмических предписаний и умение действовать в соответствии с предложенным алгоритмом;
- 16) умение самостоятельно ставить цели, выбирать и создавать алгоритмы для решения учебных математических проблем;
- 17) умение планировать и осуществлять деятельность, направленную на решение задач исследовательского характера.

предметные:

- 1) умение работать с математическим текстом (структурирование, извлечение необходимой информации), точно и грамотно выражать свои мысли в устной и письменной речи, применяя математическую терминологию и символику, использовать различные языки математики (словесный, символический, графический), обосновывать суждения, проводить классификацию, доказывать математические утверждения;
- 2) владение базовым понятийным аппаратом: иметь представление о числе, владение символьным языком алгебры, знание элементарных функциональных зависимостей, формирование представлений о статистических закономерностях в реальном мире и о различных способах их изучения, об особенностях выводов и прогнозов, носящих вероятностный характер;
- 3) умение выполнять алгебраические преобразования целых выражений, применять их для решения учебных математических задач и задач, возникающих в смежных учебных предметах;

- 4) умение пользоваться математическими формулами и самостоятельно составлять формулы зависимостей между величинами на основе обобщения частных случаев и эксперимента;
- 5) умение решать линейные уравнения, а также приводимые к ним уравнения; применять графические представления для решения и исследования уравнений; применять полученные умения для решения задач из математики, смежных предметов, практики;
- 6) овладение системой функциональных понятий, функциональным языком и символикой, умение строить графики функций, описывать их свойства, использовать функционально-графические представления для описания и анализа математических задач и реальных зависимостей;
- 7) овладение основными способами представления и анализа статистических данных; умение решать задачи на нахождение частоты и вероятности случайных событий;
- 8) умение применять изученные понятия, результаты и методы при решении задач из различных разделов курса, в том числе задач, не сводящихся к непосредственному применению известных алгоритмов.
- 9) овладение базовым понятийным аппаратом по основным разделам содержания; представление об основных изучаемых понятиях (число, геометрическая фигура, координаты) как важнейших математических моделях, позволяющих описывать и изучать реальные процессы и явления;
- 10) умение работать с геометрическим текстом (анализировать, извлекать необходимую информацию), точно и грамотно выражать свои мысли в устной и письменной речи с применением математической терминологии и символики, использовать различные языки математики, проводить классификации, логические обоснования, доказательства математических утверждений;
- 11) овладение навыками устных, письменных, инструментальных вычислений;
- 12) овладение геометрическим языком, умение использовать его для описания предметов окружающего мира, развитие пространственных представлений и изобразительных умений, приобретение навыков геометрических построений;
- 13) усвоение систематических знаний о плоских фигурах и их свойствах, а также на наглядном уровне — о простейших пространственных телах, умение применять систематические знания о них для решения геометрических и практических задач;
- 14) умение измерять длины отрезков, величины углов, использовать формулы для нахождения периметров, площадей и объёмов геометрических фигур;

15) умение применять изученные понятия, результаты, методы для решения задач практического характера и задач из смежных дисциплин с использованием при необходимости справочных материалов, калькулятора, компьютера.

«Работа с КИМ по математике при подготовке к ОГЭ»

9 класс

Планируемые образовательные результаты:

Предметные результаты:

- Формирование навыков поиска математического метода, алгоритма и поиска решения задачи в структуре задач ОГЭ;
- Формирование навыка решения определенных типов задач в структуре задач ОГЭ;
- уметь работать с таблицами, со схемами, с текстовыми данными; уметь преобразовывать знаки и символы в доказательствах и применяемых методах для решения образовательных задач;
- приводить в систему, сопоставлять, обобщать и анализировать информационные компоненты математического характера и уметь применять законы и правила для решения конкретных задач;
- выделять главную и избыточную информацию, производить смысловое сжатие математических фактов, совокупности методов и способов решения; уметь представлять в словесной форме, используя схемы и различные таблицы, графики и диаграммы, карты понятий и кластеры, основные идеи и план решения той или иной математической задачи;

Метапредметные результаты обучения

Регулятивные УУД

- определять собственные проблемы и причины их возникновения при работе с математическими объектами;
- формулировать собственные версии или применять уже известные формы и методы решения математической проблемы, формулировать предположения и

строить гипотезы относительно рассматриваемого объекта и предвосхищать результаты своей учебно-познавательной деятельности;

- определять пути достижения целей и взвешивать возможности разрешения определенных учебно-познавательных задач в соответствии с определенными критериями и задачами;
- выстраивать собственное образовательное подпространство для разрешения определенного круга задач, определять и находить условия для реализации идей и планов (самообучение);
- самостоятельно выбирать среди предложенных ресурсов наиболее эффективные и значимые при работе с определенной математической моделью;
- уметь составлять план разрешения определенного круга задач, используя различные схемы, ресурсы построения диаграмм, ментальных карт, позволяющих произвести логико - структурный анализ задачи;
- уметь планировать свой образовательный маршрут, корректировать и вносить определенные изменения, качественно влияющие на конечный продукт учебно-познавательной деятельности;
- умение качественно соотносить свои действия с предвкушаемым итогом учебно-познавательной деятельности посредством контроля и планирования учебного процесса в соответствии с изменяющимися ситуациями и применяемыми средствами и формами организации сотрудничества, а также индивидуальной работы на уроке;
- умение отбирать соответствующие средства реализации решения математических задач, подбирать инструменты для оценивания своей траектории в работе с математическими понятиями и моделями;

Познавательные УУД

- умение определять основополагающее понятие и производить логико-структурный анализ, определять основные признаки и свойства с помощью соответствующих средств и инструментов;

- умение проводить классификацию объектов на основе критериев, выделять основное на фоне второстепенных данных;
- умение проводить логическое рассуждение в направлении от общих закономерностей изучаемой задачи до частных рассмотрений;
- умение строить логические рассуждения на основе системных сравнений основных компонентов изучаемого математического раздела или модели, понятия или классов, выделяя определенные существенные признаки или критерии;
- умение выявлять, строить закономерность, связность, логичность соответствующих цепочек рассуждений при работе с математическими задачами, уметь подробно и сжато представлять детализацию основных компонентов при доказательстве понятий и соотношений на математическом языке;
- умение организовывать поиск и выявлять причины возникающих процессов, явлений, наиболее вероятные факторы, по которым математические модели и объекты ведут себя по определенным логическим законам, уметь приводить причинно-следственный анализ понятий, суждений и математических законов;
- умение строить математическую модель при заданном условии, обладающей определенными характеристиками объекта при наличии определенных компонентов формирующегося предполагаемого понятия или явления;
- умение переводить текстовую структурно-смысловую составляющую математической задачи на язык графического отображения - составления математической модели, сохраняющей основные свойства и характеристики;
- умение задавать план решения математической задачи, реализовывать алгоритм действий как пошаговой инструкции для разрешения учебно-познавательной задачи;
- умение строить доказательство методом от противного;
- умение работать с проблемной ситуацией, осуществлять образовательный процесс посредством поиска методов и способов разрешения задачи, определять границы своего образовательного пространства;

- уметь ориентироваться в тексте, выявлять главное условие задачи и устанавливать соотношение рассматриваемых объектов;
- умение переводить, интерпретировать текст в иные формы представления информации: схемы, диаграммы, графическое представление данных;

Коммуникативные УУД

- умение работать в команде, формирование навыков сотрудничества и учебного взаимодействия в условиях командной игры или иной формы взаимодействия;
- умение распределять роли и задачи в рамках занятия, формируя также навыки организаторского характера;
- умение оценивать правильность собственных действий, а также деятельности других участников команды;
- корректно, в рамках задач коммуникации, формулировать и отстаивать взгляды, аргументировать доводы, выводы, а также выдвигать контраргументы, необходимые для выявления ситуации успеха в решении той или иной математической задачи;
 - умение пользоваться математическими терминами для решения учебно-познавательных задач, а также строить соответствующие речевые высказывания на математическом языке для выстраивания математической модели;
- уметь строить математические модели с помощью соответствующего программного обеспечения, сервисов свободного удаленного доступа;
- уметь грамотно и четко, согласно правилам оформления КИМ-а ОГЭ заносить полученные результаты - ответы.

В силу большой практической значимости данный курс представляет собой совокупность важных и полезных советов, знаний, является средством обучения и средством развития интеллектуальных качеств личности учащихся. Для учащихся, которые пока не проявляют заметного роста в плане математического усвоения основного содержания изучаемого предмета, эти занятия помогут стать толчком в

развитии интереса к предмету и способствуют положительной тенденции в плане подготовки к основному государственному экзамену по математике.

Результат обучения: формирование умений и навыков решения основных типовых задач основного государственного экзамена по математике, умение применять полученные знания на практике, в том числе планировать и проектировать свою деятельность с учетом конкретных жизненных ситуаций.

«Методы решения физических задач»

9 класс

1. Планируемые результаты

Освоение содержания курса внеурочной деятельности обеспечивает достижение личностных, метапредметных, предметных результатов, установленных в соответствии с требованиями ФГОС ООО.

Личностные результаты:

- готовность и способность обучающихся к саморазвитию и самообразованию на основе мотивации к обучению и познанию; готовность и способность к осознанному выбору и построению дальнейшей индивидуальной траектории образования на базе ориентировки в мире профессий и профессиональных предпочтений, с учетом устойчивых познавательных интересов;
- развитое моральное сознание и компетентность в решении моральных проблем на основе личностного выбора, формирование нравственных чувств и нравственного поведения, осознанного и ответственного отношения к собственным поступкам. Сформированность ответственного отношения к учению; уважительного отношения к труду;
- сформированность целостного мировоззрения, соответствующего современному уровню развития науки и общественной практики, учитывающего социальное, культурное, языковое, духовное многообразие современного мира;
- осознанное, уважительное и доброжелательное отношение к другому человеку, его мнению, мировоззрению, культуре, языку, вере, гражданской позиции. Готовность и способность вести диалог с другими людьми и достигать в нем взаимопонимания;
- освоенность социальных норм, правил поведения, ролей и форм социальной жизни в группах и сообществах;
- сформированность ценности здорового и безопасного образа жизни;
- сформированность основ экологической культуры, соответствующей современному уровню экологического мышления, наличие опыта экологически

ориентированной рефлексивно-оценочной и практической деятельности в жизненных ситуациях.

Метапредметные результаты

- овладение навыками самостоятельного приобретения новых знаний, организации учебной деятельности, постановки целей, планирования, самоконтроля и оценки результатов своей деятельности, умениями предвидеть возможные результаты своих действий;
- понимание различий между исходными фактами и гипотезами для их объяснения, теоретическими моделями и реальными объектами, овладение универсальными учебными действиями на примерах гипотез для объяснения известных фактов и экспериментальной проверки выдвигаемых гипотез, разработки теоретических моделей процессов или явлений;
- формирование умений воспринимать, перерабатывать и предъявлять информацию в словесной, образной, символической формах, анализировать и перерабатывать полученную информацию в соответствии с поставленными задачами, выделять основное содержание прочитанного текста, находить в нем ответы на поставленные вопросы и излагать его;
- приобретение опыта самостоятельного поиска, анализа и отбора информации с использованием различных источников и новых информационных технологий для решения познавательных задач;
- развитие монологической и диалогической речи, умения выражать свои мысли и способности выслушивать собеседника, понимать его точку зрения, признавать право другого человека на иное мнение;
- освоение приемов действий в нестандартных ситуациях, овладение эвристическими методами решения проблем;
- формирование умений работать в группе с выполнением различных социальных ролей, представлять и отстаивать свои взгляды и убеждения, вести дискуссию.

Предметные результаты

Обучающийся научится:

- устанавливать взаимосвязь естественнонаучных явлений и применять основные физические модели для их описания и объяснения;
- использовать информацию физического содержания при решении учебных, практических, проектных и исследовательских задач, интегрируя информацию из различных источников и критически ее оценивая;
- использовать для описания характера протекания физических процессов физические величины и демонстрировать взаимосвязь между ними;

- использовать для описания характера протекания физических процессов физические законы с учетом границ их применимости;
- решать качественные задачи (в том числе и межпредметного характера), используя модели, физические величины и законы, выстраивать логически верную цепочку объяснения (доказательства) предложенного в задаче процесса (явления);
- решать расчетные задачи с явно заданной физической моделью: на основе анализа условия задачи выделять физическую модель, находить физические величины и законы, необходимые и достаточные для ее решения, проводить расчеты и проверять полученный результат;
- учитывать границы применения изученных физических моделей при решении физических и межпредметных задач;
- использовать информацию и применять знания о принципах работы и основных характеристиках изученных машин, приборов и других технических устройств для решения практических, учебно-исследовательских и проектных задач;

Обучающийся получит возможность научиться:

- понимать и объяснять целостность физической теории, различать границы ее применимости и место в ряду других физических теорий;
- владеть приемами построения теоретических доказательств, а также прогнозирования особенностей протекания физических явлений и процессов на основе полученных теоретических выводов и доказательств;
- характеризовать системную связь между основополагающими научными понятиями: пространство, время, материя (вещество, поле), движение, сила, энергия;
- выдвигать гипотезы на основе знания основополагающих физических закономерностей и законов;
- решать практико-ориентированные качественные и расчетные физические задачи с выбором физической модели, используя несколько физических законов или формул, связывающих известные физические величины, в контексте межпредметных связей;
- объяснять условия применения физических моделей при решении физических задач, находить адекватную предложенной задаче физическую модель, разрешать проблему как на основе имеющихся знаний, так и при помощи методов оценки.

«Проектная деятельность по немецкому языку»

Личностные, метапредметные и предметные результаты освоения программы внеурочной деятельности по немецкому языку.

Личностные результаты:

1. расширение и углубление представления о мире, как о многоязычном и поликультурном сообществе, осознания языка, в том числе иностранного, как

основного средства общения между людьми, знакомство с миром зарубежных сверстников с использованием средств изучаемого иностранного языка;

1. формирование мотивации изучения иностранных языков и стремление к самосовершенствованию в образовательной области «Иностранный язык»;
2. развитие таких качеств, как воля, целеустремленность, креативность, инициативность, эмпатия, трудолюбие, дисциплинированность;
3. формирование общекультурной и этнической идентичности как составляющих гражданской идентичности личности;
4. стремление к лучшему осознанию культуры своего народа и готовность содействовать ознакомлению с ней представителей других стран; толерантное отношение к проявлениям иной культуры; осознание себя гражданином своей страны и мира;
5. готовность отстаивать национальные и общечеловеческие (гуманистические, демократические) ценности, свою гражданскую позицию.

Метапредметные результаты:

6. развитие умения взаимодействовать с окружающими при выполнении разных ролей в пределах речевых потребностей и возрастных возможностей школьников;
7. развитие коммуникативных способностей школьника, умения выбирать адекватные языковые и речевые средства для успешного решения коммуникативной задачи;
8. расширение и углубление общего лингвистического кругозора школьников, развитие познавательной, эмоциональной и интеллектуальной сфер школьника;
9. осуществление регулятивных действий самонаблюдения, самоконтроля, самооценки в процессе коммуникативной деятельности на иностранном языке.

Предметные результаты:

10. углубление и расширение представлений об иноязычной культуре, быте, традициях и обычаях народа изучаемого языка;
11. освоение выпускниками основной школы программы по иностранному языку:
А. В коммуникативной сфере (т. е. владении иностранным языком как средством общения)

Речевая компетенция в следующих видах речевой деятельности:

говорении:

- начинать, вести/поддерживать и заканчивать различные виды диалогов в стандартных ситуациях общения, соблюдая нормы речевого этикета, при необходимости переспрашивая, уточняя;

- расспрашивать собеседника и отвечать на его вопросы, высказывая свое мнение, просьбу, отвечать на предложение собеседника согласием/отказом в пределах изученной тематики и усвоенного лексико-грамматического материала;

- рассказывать о себе, своей семье, друзьях, своих интересах и планах на будущее;

- сообщать краткие сведения о своем городе/селе, о своей стране и странах изучаемого языка;

- описывать события/явления, передавать основное содержание, основную мысль прочитанного или услышанного, выражать свое отношение к прочитанному/услышанному, давать краткую характеристику персонажей;

аудировании:

- воспринимать на слух и полностью понимать речь учителя, одноклассников;

- воспринимать на слух и понимать основное содержание несложных аутентичных аудио- и видеотекстов, относящихся к разным коммуникативным типам речи (сообщение/рассказ/интервью);

- воспринимать на слух и выборочно понимать с опорой на языковую догадку, контекст краткие несложные аутентичные прагматические аудио- и видеотексты, выделяя значимую/нужную/необходимую информацию;

чтении:

- читать аутентичные тексты разных жанров и стилей преимущественно с пониманием основного содержания;

- читать несложные аутентичные тексты разных жанров и стилей с полным и точным пониманием и с использованием различных приемов смысловой переработки текста (языковой догадки, выборочного перевода), а также справочных материалов; уметь оценивать полученную информацию, выражать свое мнение;

- читать аутентичные тексты с выборочным пониманием значимой/нужной/интересующей информации;

письменной речи:

- заполнять анкеты и формуляры;

- писать поздравления, личные письма с опорой на образец с употреблением формул речевого этикета, принятых в стране/странах изучаемого языка;

- составлять план, тезисы устного или письменного сообщения; кратко излагать результаты проектной деятельности.

Языковая компетенция (владение языковыми средствами):

- применение правил написания слов, изученных в основной школе;

- адекватное произношение и различение на слух всех звуков иностранного языка; соблюдение правильного ударения в словах и фразах;

- соблюдение ритмико-интонационных особенностей предложений различных коммуникативных типов (утвердительное, вопросительное, отрицательное, повелительное); правильное членение предложений на смысловые группы;
- распознавание и употребление в речи основных значений изученных лексических единиц (слов, словосочетаний, реплик-клише речевого этикета);
- знание основных способов словообразования (аффиксации, словосложения, конверсии);
- понимание и использование явлений многозначности слов иностранного языка, синонимии, антонимии и лексической сочетаемости;
- распознавание и употребление в речи основных морфологических форм и синтаксических конструкций изучаемого иностранного языка; знание признаков изученных грамматических явлений (видо-временных форм глаголов, модальных глаголов и их эквивалентов, артиклей, существительных, степеней сравнения прилагательных и наречий, местоимений, числительных, предлогов);
- знание основных различий систем иностранного и русского/родного языков.

Социокультурная компетенция:

- знание национально-культурных особенностей речевого и неречевого поведения в своей стране и странах изучаемого языка; применение этих знаний в различных ситуациях формального и неформального межличностного и межкультурного общения;
- распознавание и употребление в устной и письменной речи основных норм речевого этикета (реплик-клише, наиболее распространенной оценочной лексики), принятых в странах изучаемого языка;
- знание употребительной фоновой лексики и реалий страны/стран изучаемого языка, некоторых распространенных образцов фольклора (скороговорки, поговорки, пословицы);
- знакомство с образцами художественной, публицистической и научно-популярной литературы;
- представление об особенностях образа жизни, быта, культуры стран изучаемого языка (всемирно известных досто-примечательностях, выдающихся людях и их вкладе в мировую культуру);
- представление о сходстве и различиях в традициях своей страны и стран изучаемого языка;
- понимание роли владения иностранными языками в современном мире.

Компенсаторная компетенция — умение выходить из трудного положения в условиях дефицита языковых средств при получении и приеме информации за счет

использования контекстуальной догадки, игнорирования языковых трудностей, переспроса, словарных замен, жестов, мимики.

Б. В познавательной сфере:

- умение сравнивать языковые явления родного и иностранного языков на уровне отдельных грамматических явлений, слов, словосочетаний, предложений;
- владение приемами работы с текстом: умение пользоваться определенной стратегией чтения/аудирования в зависимости от коммуникативной задачи (читать/слушать текст с разной глубиной понимания);
- умение действовать по образцу/аналогии при выполнении упражнений и составлении собственных высказываний в пределах тематики основной школы;
- готовность и умение осуществлять индивидуальную и совместную проектную работу;
- умение пользоваться справочным материалом (грамматическим и лингвострановедческим справочниками, двуязычным и толковым словарями, мультимедийными средствами);
- владение способами и приемами дальнейшего самостоятельного изучения иностранных языков.

В. В ценностно-ориентационной сфере:

- представление о языке как средстве выражения чувств, эмоций, основе культуры мышления;
- достижение взаимопонимания в процессе устного и письменного общения с носителями иностранного языка, установления межличностных и межкультурных контактов в доступных пределах;
- представление о целостном полиязычном, поликультурном мире, осознание места и роли родного и иностранных языков в этом мире как средства общения, познания, самореализации и социальной адаптации;
- приобщение к ценностям мировой культуры как через источники информации на иностранном языке (в том числе мультимедийные), так и через непосредственное участие в школьных обменах, туристических поездках, молодежных форумах.

Г. В эстетической сфере:

- владение элементарными средствами выражения чувств и эмоций на иностранном языке;
- стремление к знакомству с образцами художественного творчества на иностранном языке и средствами иностранного языка;
- развитие чувства прекрасного в процессе обсуждения современных тенденций в живописи, музыке, литературе.

Д. В трудовой сфере:

- умение рационально планировать свой учебный труд;
- умение работать в соответствии с намеченным планом.

Е. В физической сфере:

- стремление вести здоровый образ жизни (режим труда и отдыха, питание, спорт, фитнес).

Проектная деятельность «Я — исследователь» 9 класс

Планируемые результаты

Личностные результаты освоения курса внеурочной деятельности должны отражать требования Стандарта ООО- формирование выпускника:

активно и заинтересованно познающего мир, осознающего ценность труда, науки и творчества;

умеющего учиться, осознающего важность образования и самообразования для жизни и деятельности, способного применять полученные знания на практике;

готового к сотрудничеству, способного осуществлять учебно-исследовательскую, проектную и информационно-познавательную деятельность;

уважающего других людей, умеющего вести конструктивный диалог, достигать взаимопонимания, сотрудничать для достижения общих результатов;

осознанно выполняющего правила здорового и экологически целесообразного образа жизни, безопасного для человека и окружающей его среды;

ориентирующегося в мире профессий, понимающего значение профессиональной деятельности для человека в интересах устойчивого развития общества и природы;

мотивированного на образование и самообразование в течение всей своей жизни.

Метапредметные результаты должны отражать:

1) умение самостоятельно определять цели деятельности и составлять планы деятельности; самостоятельно осуществлять, контролировать и корректировать деятельность; использовать все возможные ресурсы для достижения поставленных целей и реализации планов деятельности; выбирать успешные стратегии в различных ситуациях;

2) умение продуктивно общаться и взаимодействовать в процессе совместной деятельности, учитывать позиции других участников деятельности, эффективно разрешать конфликты;

3) владение навыками познавательной, учебно-исследовательской и проектной деятельности, навыками разрешения проблем; способность и готовность

к самостоятельному поиску методов решения практических задач, применению различных методов познания;

4) готовность и способность к самостоятельной информационно-познавательной деятельности, включая умение ориентироваться в различных источниках информации, критически оценивать и интерпретировать информацию, получаемую из различных источников;

5) умение использовать средства информационных и коммуникационных технологий (далее – ИКТ) в решении когнитивных, коммуникативных и организационных задач с соблюдением требований эргономики, техники безопасности, гигиены, ресурсосбережения, правовых и этических норм, норм информационной безопасности;

6) владение языковыми средствами – умение ясно, логично и точно излагать свою точку зрения, использовать адекватные языковые средства;

7) владение навыками познавательной рефлексии как осознания совершаемых действий и мыслительных процессов, их результатов и оснований, границ своего знания и незнания, новых познавательных задач и средств их достижения.

Предметные результаты:

1). учащиеся познакомятся с понятиями «проект» и «учебное исследование» в химии;

2). умение использовать различные методы химической науки для достижения поставленных целей и задач;

3) умение пользоваться различным химическим оборудованием;

4). расширят способности по выполнению химического эксперимента с учетом правил ТБ.

По окончании изучения курса «Проектная деятельность» учащиеся **должны знать:**

- основы методологии проектной деятельности;
- структуру и правила оформления проектной работы.

По окончании изучения курса «Проектная деятельность» учащиеся **должны уметь:**

- формулировать тему проектной работы, доказывать ее актуальность;
- составлять индивидуальный план проектной работы;
- выделять объект и предмет проектной работы;
- определять цель и задачи проектной работы;
- работать с различными источниками, в том числе с первоисточниками, грамотно их цитировать, оформлять библиографические ссылки, составлять библиографический список по проблеме;
- оформлять теоретические и экспериментальные результаты проектной работы;

- рецензировать чужую проектную работу;
- описывать результаты наблюдений, обсуждения полученных фактов;
- проводить опыт в соответствии с задачами, объяснить результаты;
- проводить измерения с помощью различных приборов;
- выполнять письменные инструкции правил безопасности;
- оформлять результаты исследования с помощью описания фактов, составления простых таблиц, графиков, формулирования выводов.

По окончании изучения курса «Проектная деятельность» учащиеся **должны владеть** понятиями: метод, анализ, апробация, библиография, гипотеза исследования, моделирование, наблюдение, наука, обобщение, объект исследования, предмет исследования, принцип, рецензия, синтез, сравнение, теория, факт, эксперимент.

Основные методы обучения:

Методы проведения занятий: беседа, игра, эксперимент, наблюдение, коллективные и индивидуальные исследования, самостоятельная работа, защита проектных работ, мини-конференция, консультация.

Методы контроля: доклад, защита работ, выступление, выставка, презентация, мини-конференция, научно-исследовательская конференция, участие в конкурсах исследовательских и проектных работ.

«Химия в задачах»

9 класс

Планируемые результаты обучения:

Внеурочная деятельность по решению химических задач даёт возможность достичь следующих **личностных результатов:**

- 1) формирование творческого отношения к проблемам;
- 2) умение управлять своей познавательной деятельностью;
- 3) умение оценивать ситуацию и оперативно принимать решения, находить адекватные способы поведения и взаимодействия с партнёрами во время учебной и игровой деятельности;
- 4) формирование познавательной и информационной культуры, в том числе развитие навыков самостоятельной работы с учебными пособиями, книгами, доступными современными информационными технологиями;
- 5) развитие готовности к решению творческих задач; способности оценивать проблемные ситуации и оперативно принимать ответственные решения в различных продуктивных видах деятельности;

Метапредметные результаты должны отражать:

1) навык самостоятельного приобретения новых знаний, организации учебной деятельности, поиска средств её осуществления;

2) планирование, контролирование и оценивание учебных действий в соответствии с поставленной задачей и условиями её реализации;

3) понимание проблемы, умение ставить вопросы, выдвигать гипотезу, давать определения понятиям, классифицировать, структурировать материал, проводить эксперименты, аргументировать собственную позицию, формулировать выводы и заключения;

4) умение извлекать информацию из различных источников, включая средства массовой информации, компакт-диски учебного назначения, ресурсы Всемирной сети Интернет; умение свободно пользоваться словарями различных типов, справочной литературой, в том числе и на электронных носителях; соблюдать нормы информационной избирательности, этики;

5) умение переводить информацию из одной знаковой системы в другую (из текста в таблицу, из аудиовизуального ряда в текст и др.), выбирать знаковые системы адекватно познавательной и коммуникативной ситуации;

6) умение свободно, правильно излагать свои мысли в устной и письменной форме; адекватно выражать своё отношение к фактам и явлениям окружающей действительности, к прочитанному, услышанному, увиденному;

7) применение индуктивных и дедуктивных способов рассуждений, видение различных способов решения задач;

8) выполнение познавательных и практических заданий, в том числе с использованием проектной деятельности на уроках и в доступной социальной практике;

9) способность оценивать с позиций социальных норм собственные поступки и поступки других людей; умение слушать собеседника, понимать его точку зрения, признавать право другого человека на иное мнение;

10) умение взаимодействовать с людьми, работать в коллективах с выполнением различных социальных ролей.

Предметные результаты освоения курса внеурочной деятельности должны отражать знания:

- основные понятия химии «количество вещества», «молярная масса», «молярный объем», «число Авогадро», а также газовые законы;

- законы химии: закон сохранения массы вещества, закон постоянства состава вещества, закон Авогадро;

- буквенные обозначения заданных величин и единицы их измерения;

- расчетные формулы для любых типов задач;

- строение, физические и химические свойства неорганических веществ.
- определять тот или иной тип расчетной задачи; анализировать условия задачи;
- выявлять химическую сущность задачи;
- составлять уравнения всех химических процессов, заданных в условиях задачи;
- учитывать соотношения между единицами международной системой физических величин (СИ) и внесистемными единицами;
- производить математические расчеты;
- использовать несколько способов при решении задачи.

Духовно-нравственное направление

«Час общения»

5 класс

Планируемые результаты освоения обучающимися программы внеурочной деятельности

Личностные:

- создать условия для самовыражения и самореализации;
- развивать творческое мышление;
- формировать аналитическое отношение к собственной деятельности;
- воспитывать у учащихся стремление стать культурным, организованным, вежливым, коммуникабельным, опрятным человеком

Образовательные:

- помочь в профессиональном самоопределении и обеспечении условий профессионального роста;
- познакомить детей с общечеловеческими нормами нравственного поведения в социуме.
- учить грамотно и обоснованно излагать свои мысли, совершенствовать навыки общения;
- расширить представления учащихся о специфике человеческого общения, научить видеть себя со стороны, свободнее ориентироваться в различных жизненных ситуациях.

Метапредметные:

- научить приемам и правилам ведения диалога, дискуссии, уважать себя, своего собеседника, родителей, заповедям нравственности;
- активно включать учащихся школы в процесс самообразования и саморазвития;

- совершенствовать умения и навыки самостоятельной работы учащихся, повышать уровень знаний и эрудиции учащихся;
- подготовка человека, готового к полноценной жизни в современном обществе.

Ценностные ориентиры:

Основные понятия, которые необходимо усвоить, следующие: «добро», «зло», «ответственность», «справедливость», «долг», «совесть», «достоинство», «гуманизм», «добродетель», «добросовестность», «отзывчивость», «принципиальность», «искренность», «великодушие», «дружба и товарищество», «честность и правдивость», «честь», «мужество и смелость», «аккуратность и бережливость», «самоотверженность», «уважение», «чуткость», «патриотизм», «верность», «взаимопомощь», «солидарность», «вежливость», «верность», «сочувствие», «трудолюбие».

Выделяются следующие направления:

1. Человек в обществе
2. Личные качества человека
3. Я и мои близкие
4. Культура поведения.
5. Любовь к Родине.

У обучающихся будут сформированы универсальные учебные действия, а именно:

Личностные универсальные учебные действия:

У обучающегося будут сформированы:

- ориентация в нравственном содержании и смысле как собственных поступков, так и поступков окружающих людей;
- знание основных моральных норм и ориентация на их выполнение;
- развитие этических чувств — стыда, вины, совести как регуляторов морального поведения;
- эмпатия как понимание чувств других людей и сопереживание им;

Регулятивные универсальные учебные действия:

Обучающийся научится:

- принимать и сохранять учебную задачу;
- учитывать выделенные учителем ориентиры действия в новом учебном материале в сотрудничестве с учителем;
- планировать свои действия в соответствии с поставленной задачей и условиями её реализации, в том числе во внутреннем плане;
- адекватно воспринимать предложения и оценку учителей, товарищей, родителей и других людей;
- вносить необходимые коррективы в действие после его завершения на основе его оценки и учёта характера сделанных ошибок, использовать предложения и оценки

для создания нового, более совершенного результата, использовать запись (фиксацию) в цифровой форме хода и результатов решения задачи, собственной звучащей речи на русском, родном и иностранном языках;

Познавательные универсальные учебные действия:

Обучающийся научится:

- осуществлять поиск необходимой информации для выполнения учебных заданий с использованием учебной литературы, энциклопедий, справочников (включая электронные, цифровые), в открытом информационном пространстве, в том числе контролируемом пространстве Интернета;
- строить сообщения в устной и письменной форме;
- осуществлять анализ объектов с выделением существенных и несущественных признаков;

Коммуникативные универсальные учебные действия:

Обучающийся научится:

- адекватно использовать коммуникативные, прежде всего речевые, средства для решения различных коммуникативных задач, строить монологическое высказывание, владеть диалогической формой коммуникации;
- допускать возможность существования у людей различных точек зрения, в том числе не совпадающих с его собственной, и ориентироваться на позицию партнёра в общении и взаимодействии;
- учитывать разные мнения и стремиться к координации различных позиций в сотрудничестве;
- формулировать собственное мнение и позицию;
- договариваться и приходить к общему решению в совместной деятельности, в том числе в ситуации столкновения интересов;

Предполагаемые результаты.

К концу обучения обучающиеся должны иметь:

- Систему нравственных качеств и этическое сознание;
- Потребность в самовоспитании и саморазвитии;
- Чувство уважения к правам и обязанностям человека;
- Чувство трудолюбия, уважения к людям труда;
- Ценностное отношение к здоровью и здоровому образу жизни;
- Ценностное отношение к природе, к окружающей среде;

«Твой выбор»

6 класс

Планируемые результаты освоения содержания курса.

Личностные результаты:

1) формирование чувства гордости за свою Родину, российский народ и историю России; 2) формирование уважительного отношения к иному мнению, истории и культуре других народов; 3) формирование эстетических потребностей, ценностей и чувств; 4) развитие этических чувств, доброжелательности и эмоционально-нравственной отзывчивости, понимания и сопереживания чувствам других людей; 5) развитие самостоятельности и личной ответственности за свои поступки на основе представлений о нравственных нормах, социальной справедливости и свободе.

Метапредметные результаты:

1) освоение способов решения проблем творческого и поискового характера; 2) использование различных способов поиска, сбора, обработки, анализа, информации в соответствии с коммуникативными и познавательными задачами с соблюдением норм информационной избирательности, этики и этикета; 3) освоение начальных форм познавательной и личностной рефлексии; 4) готовность слушать собеседника и вести диалог; готовность признавать возможность существования различных точек зрения и права каждого иметь свою; излагать свое мнение и аргументировать свою точку зрения и оценку событий.

Предметные результаты:

1) готовность к нравственному самосовершенствованию, духовному саморазвитию; 2) знакомство с основными нормами светской морали, понимание ее значения в выстраивании конструктивных отношений в семье и обществе; 3) понимание значения нравственности; 4) становление внутренней установки личности поступать согласно своей совести; воспитание нравственности, основанной на свободе совести и вероисповедания, духовных традициях народов России; 5) осознание ценности человеческой жизни.

Воспитание нравственных чувств и этического сознания у школьников как направление духовно-нравственного развития и воспитания учащихся должно обеспечивать присвоение ими соответствующих ценностей, формирование знаний, опыта эмоционально-ценностного постижения действительности и общественного действия в контексте становления идентичности гражданина России. Воспитательные результаты распределяются по трём уровням. Первый уровень результатов — приобретение учащимися социальных знаний (о нравственных нормах, социально одобряемых и не одобряемых формах поведения в обществе и т. п.), понимания социальной реальности и повседневной жизни. Второй уровень результатов — получение учащимися опыта переживания и позитивного отношения к ценностям общества, ценностного отношения к социальной реальности в целом. Третий уровень результатов — получение учащимися начального опыта самостоятельного общественного действия, формирование у школьника социально приемлемых моделей поведения.

В результате учащиеся должны знать: правила этики и этикета; об источниках наших нравственных знаний; о совести как основе нравственности; о пользе терпения, выдержки, умения предвидеть последствие своих поступков; о

толерантности. Уметь: различать хорошие и плохие поступки; воплощать свои этические знания в повседневном поведении, в привычках; уважительно относиться к родителям, старшим, сверстникам и младшим; давать правильную оценку поступков литературных героев и сверстников, уметь мысленно ставить себя в аналогичную ситуацию.

Планируемые результаты воспитания определяются поставленными задачами и ориентируются на следующие критерии. Изменения в модели поведения школьника: проявление коммуникативной активности при получении знаний в диалоге (высказывать свои суждения, анализировать высказывания участников беседы, добавлять, приводить доказательства); в монологическом высказывании (рассказ, описание, творческая работа); соблюдение культуры поведения и общения, правильных взаимоотношений; проявление доброжелательности, взаимопомощи, сочувствия, сопереживания. Изменения объема знаний, расширение кругозора в области нравственности и этики: использование полученной на занятиях информации; краткая характеристика (высказывание суждений) общечеловеческих ценностей и осознанное понимание необходимости следовать им; объективная оценка поведения реальных лиц, героев художественных произведений и фольклора с точки зрения соответствия нравственным ценностям. Изменения в мотивационной и рефлексивной сфере личности: способность объективно оценивать собственное поведение и поведение других людей, сформированность самоконтроля и самооценки: действия контроля ситуативного поведения, побуждение вовремя его изменить; способность «видеть» свои недостатки и желание их исправить. Только в самостоятельном общественном действии человек действительно становится гражданином, социальным деятелем, свободным человеком.

«Азбука добра» для 7 класса

Планируемые результаты освоения обучающимися программы внеурочной деятельности «Азбука добра»

Воспитание нравственных чувств и этического сознания у школьников как направление духовно-нравственного развития и воспитания обучающихся должно обеспечивать присвоение ими соответствующих ценностей, формирование знаний, представлений, опыта эмоционально-ценностного постижения действительности и общественного действия в контексте становления идентичности гражданина России. В ходе реализации программы «Азбука добра» будет обеспечено достижение обучающимися воспитательных результатов и эффектов.

Воспитательные результаты распределяются по трём уровням.

Первый уровень результатов — приобретение обучающимися социальных знаний (о нравственных нормах, социально одобряемых и не одобряемых формах

поведения в обществе и т. п.), первичного понимания социальной реальности и повседневной жизни. Для достижения данного уровня результатов особое значение имеет взаимодействие обучающегося со своими учителями как значимыми для него носителями положительного социального знания и повседневного опыта.

Второй уровень результатов — получение обучающимися опыта переживания и позитивного отношения к базовым ценностям общества, ценностного отношения к социальной реальности в целом. Для достижения данного уровня результатов особое значение имеет взаимодействие обучающихся между собой на уровне класса, образовательного учреждения, т. е. в защищённой, дружественной среде, в которой ребёнок получает первое практическое подтверждение приобретённых социальных знаний, начинает их ценить.

Третий уровень результатов — получение обучающимся начального опыта самостоятельного общественного действия, формирование у младшего школьника социально приемлемых моделей поведения. Только в самостоятельном общественном действии человек действительно становится гражданином, социальным деятелем, свободным человеком. Для достижения данного уровня результатов особое значение имеет взаимодействие обучающегося с представителями различных социальных субъектов за пределами образовательного учреждения, в открытой общественной среде.

С переходом от одного уровня результатов к другому существенно возрастают воспитательные эффекты:

- на первом уровне воспитание приближено к обучению, при этом предметом воспитания как учения являются не столько научные знания, сколько знания о ценностях;
- на втором уровне воспитание осуществляется в контексте жизнедеятельности школьников и ценности могут усваиваться ими в форме отдельных нравственно ориентированных поступков;
- на третьем уровне создаются необходимые условия для участия обучающихся в нравственно ориентированной социально значимой деятельности и приобретения ими элементов опыта нравственного поведения и жизни.

Переход от одного уровня воспитательных результатов к другому должен быть последовательным, постепенным, это необходимо учитывать при организации воспитания социализации школьников.

Достижение трёх уровней воспитательных результатов обеспечивает появление значимых *эффектов* духовно-нравственного развития и воспитания обучающихся — формирование основ российской идентичности, присвоение базовых национальных ценностей, развитие нравственного самосознания, укрепление духовного и социально-психологического здоровья, позитивного отношения к

жизни, доверия к людям и обществу и т. д.

В результате прохождения программного материала к концу 7 класса обучающиеся должны знать:

1. Заповеди и афоризмы.

2. Каким должен быть воспитанный человек.

3. Требования этикета к разговору, в том числе к разговору по телефону.

4. Краткое содержание прочитанных на уроках притч и сказок в подтверждении своих нравственных убеждений.

5. Пословицы о дружбе, верности данному слову, доброте, благодарности.

6. Правила вежливого отказа, несогласия. Как обращаться к разным людям.

Уметь:

1. Соблюдать правила вежливости и красивых манер.

2. На практике применять методы самовоспитания и самоконтроля.

3. Уметь разговаривать по телефону, соблюдая правила этикета.

4. Уважать чужое мнение, будучи несогласным с ним.

5. Проявлять тактичность и доброжелательность в общении.

6. Быть сострадательными к чужому горю.

7. Не обижать животных и птиц.

8. Различать добро и зло, давать правильную оценку поступков литературных героев, уметь мысленно ставить себя в аналогичную ситуацию.

9. Проявлять положительные моральные качества в достойном поведении, поступках.

У обучающихся будут сформированы универсальные учебные действия, а именно:

- Личностные универсальные учебные действия:

У школьника будут сформированы:

- ориентация в нравственном содержании и смысле как собственных поступков, так и поступков окружающих людей;

- знание основных моральных норм и ориентация на их выполнение;

- развитие этических чувств — стыда, вины, совести как регуляторов морального поведения;

- эмпатия как понимание чувств других людей и сопереживание им;

Ученик получит возможность для формирования:

- морального сознания на конвенциональном уровне, способности к решению моральных дилемм на основе учёта позиций партнёров в общении, ориентации на их мотивы и чувства, устойчивое следование в поведении моральным нормам и этическим требованиям;

- эмпатии как осознанного понимания чувств других людей и сопереживания им, выражающихся в поступках, направленных на помощь и обеспечение благополучия.

- Регулятивные универсальные учебные действия:

Ученик научится:

- принимать и сохранять учебную задачу;
- учитывать выделенные учителем ориентиры действия в новом учебном материале в сотрудничестве с учителем;
- планировать свои действия в соответствии с поставленной задачей и условиями её реализации, в том числе во внутреннем плане;
- адекватно воспринимать предложения и оценку учителей, товарищей, родителей и других людей;
- вносить необходимые коррективы в действие после его завершения на основе его оценки и учёта характера сделанных ошибок, использовать предложения и оценки для создания нового, более совершенного результата, использовать запись (фиксацию) в цифровой форме хода и результатов решения задачи, собственной звучащей речи на русском, родном и иностранном языках;

- Познавательные универсальные учебные действия:

Ученик научится:

- осуществлять поиск необходимой информации для выполнения учебных заданий с использованием учебной литературы, энциклопедий, справочников (включая электронные, цифровые), в открытом информационном пространстве, в том числе контролируемом пространстве Интернета;
- строить сообщения в устной и письменной форме;
- осуществлять анализ объектов с выделением существенных и несущественных признаков;

- Коммуникативные универсальные учебные действия:

Ученик научится:

- адекватно использовать коммуникативные, прежде всего речевые, средства для решения различных коммуникативных задач, строить монологическое высказывание, владеть диалогической формой коммуникации;
- допускать возможность существования у людей различных точек зрения, в том числе не совпадающих с его собственной, и ориентироваться на позицию партнёра в общении и взаимодействии;
- учитывать разные мнения и стремиться к координации различных позиций в сотрудничестве;
- формулировать собственное мнение и позицию;
- договариваться и приходить к общему решению в совместной деятельности, в том числе в ситуации столкновения интересов;

Общекультурное направление

«Загадочное средневековье»

6 класс

Планируемые результаты освоения содержания курса.

Личностные результаты:

- 1) формирование чувства гордости за свою Родину, российский народ и историю России;
- 2) формирование уважительного отношения к иному мнению, истории и культуре других народов;
- 3) формирование эстетических потребностей, ценностей и чувств;
- 4) развитие этических чувств, доброжелательности и эмоционально-нравственной отзывчивости, понимания и сопереживания чувствам других людей;
- 5) развитие самостоятельности и личной ответственности за свои поступки на основе представлений о нравственных нормах, социальной справедливости и свободе.

Метапредметные результаты:

- 1) освоение способов решения проблем творческого и поискового характера; 2) использование различных способов поиска, сбора, обработки, анализа, информации в соответствии с коммуникативными и познавательными задачами с соблюдением норм информационной избирательности, этики и этикета;
- 3) освоение начальных форм познавательной и личностной рефлексии;
- 4) готовность слушать собеседника и вести диалог; готовность признавать возможность существования различных точек зрения и права каждого иметь свою; излагать свое мнение и аргументировать свою точку зрения и оценку событий.

Предметные результаты :

- 1) способность применять понятийный аппарат исторического знания и приемы исторического анализа для раскрытия сущности и значения событий и явлений прошлого и современности;
- 2) умения изучать и систематизировать информацию из различных исторических и современных источников, раскрывая ее социальную принадлежность и познавательную ценность;
- 3) расширение опыта оценочной деятельности на основе осмысления жизни и деяний личностей и народов в истории своей страны и человечества в целом.
- 4) использовать историческую карту как источник информации
- 5) проводить поиск информации в исторических текстах, материальных исторических памятниках Средневековья;

- б) составлять описание образа жизни различных групп населения в средневековых обществах на Руси и в других странах, памятников материальной и художественной культуры; рассказывать о значительных событиях средневековой истории;
- 7) объяснять причины и следствия ключевых событий отечественной и всеобщей истории Средних веков;
- 8) давать оценку событиям и личностям отечественной и всеобщей истории Средних веков.

**«Хор»
5 – 9 классы**

1. Планируемые результаты

<i>Обучающийся научится</i>	<i>Обучающийся получит возможность</i>
<i>Личностные</i>	
1. Сформулированность эмоционального отношения к искусству, эстетического взгляда на мир в его целостности, художественном и самобытном разнообразии;	
<ul style="list-style-type: none"> – размышлять об истоках возникновения музыкального искусства; – наблюдать за музыкой в жизни человека и звучанием природы. 	<ul style="list-style-type: none"> – расширять музыкальный кругозор и получит общие представления о музыкальной жизни современного социума.
2. Развитие мотивов музыкально-учебной деятельности и реализация творческого потенциала в процессе коллективного (индивидуального) музицирования.	
<ul style="list-style-type: none"> – участвовать в коллективном пении, вовремя начинать и заканчивать пение, слушать паузы, понимать дирижерские жесты. 	<ul style="list-style-type: none"> – участвовать в коллективном обсуждении учебной проблемы и анализе условий учебной задачи.

Предметные

1. Сформированность первоначальных представлений о роли музыки в жизни человека, в его духовно-нравственном развитии

- проявлять личностное отношение при восприятии музыкальных произведений, эмоциональную отзывчивость;*
- понимать степень значения роли музыки в жизни человека.*

2. Сформированность основ музыкальной культуры на материале музыкальной культуры родного края

- ориентироваться в музыкально-поэтическом творчестве родного края, сопоставлять различные образцы музыки;
- пониманию истоков музыки и ее взаимосвязи с жизнью.

- осмысленно владеть способами певческой деятельности: пропеванием мелодии, проникнуться чувством сопричастности к природе, добрым отношением к ней.
- реализовывать творческий потенциал, осуществляя собственные музыкально - исполнительские замыслы в различных видах деятельности.

3. Развитие художественного вкуса и интереса к музыкальному искусству и музыкальной деятельности

<ul style="list-style-type: none"> → накопления музыкально-слуховых представлений и воспитания художественного вкуса → понимать термины: мелодия и аккомпанемент. Что мелодия – главная мысль музыкального произведения.. 	<ul style="list-style-type: none"> → обогащению индивидуального музыкального опыта; → воплощению собственных мыслей, чувств в звучании голоса и различных инструментов.
<p>4. Умение воспринимать музыку и</p>	
<ul style="list-style-type: none"> → внимательно слушать музыкальные фрагменты и находить характерные особенности музыки в прозвучавших литературных фрагментах; → определять смысл понятий «композитор-исполнитель-слушатель»; → узнавать изученные музыкальные произведения, высказывать свое отношение к различным музыкальным сочинениям, явлениям. 	<ul style="list-style-type: none"> → определять и сравнивать характер, настроение в музыкальных произведениях; → эмоционально откликнуться на музыкальное произведение и выразить свое впечатление
<p>5. Использование музыкальных образов при создании театрализованных и музыкально-пластических композиций, исполнения вокально-хоровых произведений, в импровизации</p>	

-
- определять характер, настроение, жанровую основу песен-попеек;
 - принимать участие в элементарной импровизации и исполнительской деятельности;
 - участвовать в коллективном пении, исполнение ритма, изображение звуковысотности мелодии движением рук;
 - выразительно исполнять песню и составлять исполнительский план вокального сочинения исходя из сюжетной линии стихотворного текста, находить нужный характер звучания, импровизировать «музыкальные разговоры» различного характера.
- передавать настроение музыки в пении;
 - откликаться на характер музыки пластикой рук, ритмическими хлопками.
 - исполнять, инсценировать песни.
 - передавать настроение музыки в пластическом движении, пении, давать определения общего характера музыки.

Метапредметные

1) Применение знаково-символических и речевых средств для решения коммуникативных и познавательных задач;

- использовать музыкальную речь, как способ общения между людьми и передачи информации, выраженной в звуках;
 - выделять отдельные признаки предмета и объединять по общему признаку;
 - приобретать (моделировать) опыт музыкально-творческой деятельности через сочинение, исполнение, слушание.
- выделять отдельные признаки предмета и объединять по общему признаку;
 - выражать собственные мысли, настроения и чувства с помощью музыкальной речи в пении, движении, игре на инструментах;
 - приобретать (моделировать) опыт музыкально-творческой

деятельности через сочинение, исполнение, слушание; найти нужную речевую интонацию для передачи характера и настроения песни;

→ владеть элементами алгоритма сочинения мелодии.

2. Участие в совместной деятельности на основе сотрудничества, поиска компромиссов, распределения функций и ролей.

→ самостоятельно выполнять упражнения;

→ участвовать в коллективной творческой деятельности при воплощении различных музыкальных образов;

→ видеть взаимосвязь всех школьных уроков друг с другом и роль музыки в отражении различных явлений жизни;

→ участвовать в коллективном пении, вовремя начинать и заканчивать пение, слушать паузы, понимать дирижерские жесты;

→ оказывать помощь в организации проведении школьных культурно-массовых мероприятий.

Социальное направление

«Я - пятиклассник»

5 класс

Личностные, метапредметные и предметные результаты освоения программы

Сформулированная цель реализуется через достижение образовательных результатов. Эти результаты структурированы по ключевым задачам общего образования, отражающим индивидуальные, общественные и государственные потребности, и включают в себя предметные, метапредметные и личностные результаты. Особенность курса «Психологическая азбука» заключается в том, что полученные знания о себе, своих личностных особенностях, а также работа со своим эмоциональным состоянием будут способствовать успешному усвоению школьной программы.

ЛИЧНОСТНЫЕ РЕЗУЛЬТАТЫ

Обучающийся получит возможность для формирования:

- внутренней позиции школьника;
- ответственного отношения к учению;
- готовности и способности к саморазвитию и самообразованию;
- целостного мировоззрения, соответствующего современному уровню развития науки и общественной практики;
- осознанного и ответственного отношения к собственным поступкам;
- коммуникативной компетентности в процессе образовательной, учебно-исследовательской, творческой и других видов деятельности.

ПРЕДМЕТНЫЕ РЕЗУЛЬТАТЫ

Предметными результатами освоения программы являются следующие знания и умения:

- знание индивидуальных и эмоциональных особенностей своих собственных и других людей;
- знание правил работы в тренинговой группе;
- знание способов разрешения конфликтных ситуаций;
- умения вести конструктивный диалог;
- умение определять жизненные цели и задачи.

МЕТАПРЕДМЕТНЫЕ РЕЗУЛЬТАТЫ

Обучающиеся получают возможность научиться:

- понимать себя, свои желания, мечты, ценности;
- вести конструктивную беседу;
- учитывать мнение других людей при взаимодействии, вставать на сторону собеседника;
- бесконфликтному поведению со сверстниками и взрослыми людьми.

Текущий контроль усвоения материала осуществляется во время наблюдения за работой детей во время занятия (активность, заинтересованность).

«Отряд ЮИД» 5-8 класс

Требования к уровню подготовки обучающихся и результаты освоения: обучающиеся должны знать:

- дорожные знаки и знаки дополнительной информации;
- правила перехода улиц по сигналам светофора и проезжей части дороги при отсутствии пешеходных переходов и светофоров в зоне видимости;
- правила движения по тротуару и пешеходным дорожкам;
- правила поведения участников дорожного движения;
- устройство велосипеда, мопеда;
- правила перевозки пассажиров на автотранспорте, мотоцикле;
- правила перевозки груза;
- правовые нормы и меры ответственности за их нарушения: размеры штрафов, меры предупреждения, воспитательно – принудительные меры воздействия;
- способов защиты от пожара;
- источники пожара – электрические нагревательные и осветительные приборы (в том числе и телевизоры) как при неумелом и беспечном пользовании ими;
- особенности и свойства горения различных синтетических предметов и тканей (мебели, пластмассы и др.), выделение при горении ядовитых газов;
- оказание первой помощи при ожогах; переломах, травмах
- действия при пожаре;
- оказание первой помощи при отравлении угарным газом и др;
- порядок эвакуации людей из горящих зданий. Обучающиеся должны уметь:
- переходить улицы и дороги по сигналам светофора и пешеходным переходам, а также проезжую часть дороги;
- передвигаться в группе, в колонне;
- дисциплинированно вести себя в общественном транспорте;
- ориентироваться в дорожной обстановке;
- определять самостоятельно опасные и безопасные участки дороги;
- оказать первую медицинскую помощь при ДТП (при кровотечениях, ожогах, черепно – мозговых травмах, переломах, уметь наложить повязки)
- предвидеть опасные ситуации и предотвращать их;
- распознать основные, угрожающие жизни школьников опасности и явления огня;
- выполнять действия и спасательные мероприятия

Метапредметными результатами освоения программы является формирование следующих универсальных учебных действий:

Регулятивные УУД:

- определять цель деятельности;

- учиться обнаруживать и формулировать проблемы;
- устанавливать причинно-следственные связи;
- вырабатывать навыки контроля и самооценки процесса и результата деятельности;
- навыки осознанного и произвольного построения сообщения в устной форме, в том числе творческого характера;

Познавательные УУД:

- добывать новые знания: находить ответы на вопросы, используя разные источники информации, свой жизненный опыт;
- перерабатывать полученную информацию: делать выводы в результате совместной деятельности;

Коммуникативные УУД:

- оформлять свои мысли в устной и письменной форме с учётом речевой ситуации;
- высказывать и обосновывать свою точку зрения;
- слушать и слышать других, пытаться принимать иную точку зрения, быть готовым корректировать свою точку зрения;
- договариваться и приходить к общему решению в совместной деятельности;
- задавать вопросы.

Общекультурное направление

Спортивно-оздоровительное

«Основы здорового образа жизни»

1. Планируемые результаты освоения предмета внеурочной деятельности «Основы здорового образа жизни»

Планируемые результаты обучения за курс Основы здорового образа жизни: к важнейшим **личностным** результатам изучения Основ здорового образа жизни относится:

1. Готовность и способность обучающихся к саморазвитию и самообразованию на основе мотивации к обучению и познанию; готовность и способность осознанному выбору на базе ориентировки в мире профессий и профессиональных предпочтений, с учетом устойчивых познавательных интересов.

2. Развитое моральное сознание и компетентность в решении моральных проблем на основе личностного выбора, формирование нравственных чувств и нравственного поведения, осознанного и ответственного отношения к собственным поступкам. Сформированность ответственного отношения к учению; уважительного отношения к труду, наличие опыта участия в социально значимом труде. Осознание значения семьи в жизни человека и общества, принятие ценности семейной жизни, уважительное и заботливое отношение к членам своей семьи.

3 Сформированность целостного мировоззрения, соответствующего современному уровню развития науки и общественной практики, учитывающего социальное, культурное, языковое, духовное многообразие современного мира.

4. Осознанное, уважительное и доброжелательное отношение к другому человеку, его мнению, мировоззрению, культуре, языку, вере, гражданской позиции. Готовность и способность вести диалог с другими людьми и достигать в нем взаимопонимания. Непосредственное гражданское участие, готовность участвовать в жизнедеятельности подросткового общественного объединения, продуктивно взаимодействующего с социальной средой.

5. Сформированность ценности здорового и безопасного образа жизни; интерпретация правил индивидуального и коллективного безопасного поведения в чрезвычайных ситуациях, угрожающих жизни и здоровью людей, правил поведения на транспорте и на дорогах.

6. Сформированность основ экологической культуры, соответствующей современному уровню экологического мышления.

Метапредметные результаты внеурочной деятельности в основной школе выражаются в следующих качествах:

- способность сознательно организовывать и регулировать свою деятельность – учебную, общественную и др.;

- владение умениями работать с учебной и внешкольной информацией, использовать современные источники информации, в том числе материалы на электронных носителях;
- способность решать творческие задачи, представлять результаты своей деятельности в различных формах (сообщение, эссе, презентация, реферат и др.);
- готовность к сотрудничеству с соучениками, коллективной работе, освоение основ межкультурного взаимодействия в школе и социальном окружении и др.;
- активное применение знаний и приобретённых умений, освоенных в школе, в повседневной жизни и продуктивное взаимодействие с другими людьми в профессиональной сфере и в социуме.

Межпредметная интеграция и связь предмета внеурочной деятельности «Основы здорового образа жизни» с такими предметами как «Биология», «История», «Информатика», «Обществознание», «Физика», «Химия», «Экология», «Экономическая и социальная география», «Физическая культура» способствует формированию целостного представления об изучаемом объекте, явлении, содействует лучшему усвоению содержания предмета, установлению более прочных связей учащегося с повседневной жизнью и окружающим миром, усилению развивающей и культурной составляющей программы, а также рационального использования учебного времени.

2 Предметные результаты изучения «Основы здорового образа жизни» учащимися 9 классов включают:

- понимание необходимости беречь и сохранять свое здоровье как индивидуальную и общественную ценность;
- понимание необходимости следовать правилам безопасного поведения в опасных и чрезвычайных ситуациях природного, техногенного и социального характера;

- понимание необходимости сохранения природы и окружающей среды для полноценной жизни человека;
- освоение умений использовать различные источники информации и коммуникации для определения угрозы возникновения опасных и ситуаций;
- освоение умений оказывать первую помощь пострадавшим;
- освоение умений готовность проявлять предосторожность в ситуациях неопределенности;
- освоение умений принимать обоснованные решения в конкретной опасной (чрезвычайной) ситуации с учетом реально складывающейся обстановки и индивидуальных возможностей;
- Освоение и понимание учебного предмета «Основы здорового образа жизни» направлено на:
 - воспитание у обучающихся чувства ответственности , ценностного отношения к своему здоровью и жизни;
 - развитие у обучающихся качеств личности, необходимых для ведения здорового образа жизни.

Предметные результаты:

Выпускник научится:

- понимать, что такое здоровый образ жизни;
- понимать, как правильно питаться;
- знать, что такое белки, углеводы, жиры, витамины, минералы и для чего они нужны организму:
 - классифицировать и характеризовать причины и последствия болезней;
 - знать какие профилактические меры предохраняют от болезней;
 - понимать, как стресс убивает организм;
 - знать доминирующие болезни двадцать первого века.

Выпускник получит возможность научиться:

- анализировать последствия возможных негативных факторов на организм человека
- анализировать последствия недосыпания на здоровье человека;
- классифицировать болезни и предвидеть профилактические мер ;
- анализировать влияния стресса на человека;
- характеризовать основные элементы питания;
- владеть основами самоконтроля, самооценки, принятия решений и осуществления осознанного выбора здорового образа жизни.
- исследовать различные ситуации в повседневной жизнедеятельности, выдвигать предположения и проводить несложные эксперименты для доказательства предположений для обеспечения здорового образа жизни;
- творчески решать моделируемые ситуации и практические задачи в области ЗОЖ.

«Волейбол»

5-9 классы

Личностные и метапредметные результаты освоения курса

Личностные результаты – готовность и способность учащихся к саморазвитию, сформированность мотивации к учению и познанию, ценностно-смысловые установки выпускников, отражающие их индивидуально-личностные позиции, социальные компетентности, личностные качества; сформированность основ российской, гражданской идентичности;

Личностными результатами программы внеурочной деятельности по спортивно-оздоровительному направлению «Волейбол» является формирование следующих умений:

- определять и высказывать простые и общие для всех людей правила поведения при сотрудничестве (этические нормы);
- в предложенных педагогом ситуациях общения и сотрудничества, опираясь на общие для всех простые правила поведения, делать выбор при поддержке других участников группы и педагога, как поступить.

Метапредметные результаты – освоенные учащимися универсальные учебные действия (познавательные, регулятивные и коммуникативные);

Метапредметными результатами программы внеурочной деятельности по спортивно-оздоровительному направлению «Волейбол» является формирование следующих универсальных учебных действий (УУД):

Регулятивные УУД:

- определять и формулировать цель деятельности на занятии с помощью учителя, а далее самостоятельно;

- проговаривать последовательность действий;

уметь высказывать своё предположение (версию) на основе данного задания, уметь работать по предложенному учителем плану, а в дальнейшем уметь самостоятельно планировать свою деятельность;

Средством формирования этих действий служит технология проблемного диалога на этапе изучения нового материала;

- учиться совместно с учителем и другими воспитанниками давать эмоциональную оценку деятельности команды на занятии.

Средством формирования этих действий служит технология оценивания образовательных достижений (учебных успехов).

Познавательные УУД:

- добывать новые знания: находить ответы на вопросы, используя разные источники информации, свой жизненный опыт и информацию, полученную на занятии;

- перерабатывать полученную информацию: делать выводы в результате совместной работы всей команды;

Средством формирования этих действий служит учебный материал и задания.

Коммуникативные УУД:

- умение донести свою позицию до других: оформлять свою мысль. Слушать и понимать речь других;

- совместно договариваться о правилах общения и поведения в игре и следовать им;

- учиться выполнять различные роли в группе (лидера, исполнителя, критика).

Средством формирования этих действий служит организация работы в парах и малых группах.

1.2.7. Планируемые результаты программ коррекционных курсов

Коррекционно – развивающая программа

«Дефектологические занятия»

5 - 9 классы

Личностные, метапредметные и предметные результаты освоения курса

Специально подобранные тексты, иллюстративный и словарный материал, специально разработанные задания позволяют системно решать задачи формирования всего комплекса универсальных учебных действий, формирование которых являются приоритетным направлением содержания образования начального образования.

5 класс

- выделять существенные признаки с последующим использованием проведенного обобщения и выявления закономерности;
- анализировать простые закономерности;
- сравнивать, анализировать, строить простые умозаключения.

6 класс

К концу учебного года учащиеся должны уметь:

- анализировать простые закономерности;
- выделять в явлении разные особенности;
- вычленять в предмете разные качества;
- сравнивать предметы с указанием их сходства и различия по заданным признакам

7 класс

К концу учебного года учащиеся должны уметь:

- строить простейшие обобщения;
- складывать узоры по образцу и памяти;
- стремиться к размышлению и поиску;
- переключаться с одного действия на другое.

8 класс

К концу учебного года учащиеся должны уметь:

- делать обобщения и умозаключения самостоятельно;
- классифицировать предметы по их существенным признакам самостоятельно;
- устранять логические ошибки;
- хранить в памяти и использовать полученные инструкции;

9 класс

- делать обобщения и умозаключения самостоятельно;

- классифицировать предметы по их существенным признакам самостоятельно;

- устранять логические ошибки;

- хранить в памяти и использовать полученные инструкции;

Личностные результаты

У выпускника будут сформированы:

- внутренняя позиция школьника на уровне положительного отношения к школе, ориентации на содержательные моменты школьной действительности и принятия образца «хорошего ученика»;

- широкая мотивационная основа учебной деятельности, включающая социальные, учебно-познавательные и внешние мотивы;

- учебно-познавательный интерес к новому учебному материалу и способам решения новой задачи;

- ориентация на понимание причин успеха в учебной деятельности, в том числе на самоанализ и самоконтроль результата, на анализ соответствия результатов требованиям конкретной задачи, на понимание оценок учителей, товарищей, родителей и других людей;

- способность к оценке своей учебной деятельности.

Метапредметные результаты

Регулятивные универсальные учебные действия

Выпускник научится:

- принимать и сохранять учебную задачу;

- учитывать выделенные учителем ориентиры действия в новом учебном материале в сотрудничестве с учителем;

- планировать свои действия в соответствии с поставленной задачей и условиями ее реализации, в том числе во внутреннем плане;

- учитывать установленные правила в планировании и контроле способа решения;

- осуществлять итоговый и пошаговый контроль по результату; - оценивать правильность выполнения действия на уровне адекватной ретроспективной оценки соответствия результатов требованиям данной задачи;

- адекватно воспринимать предложения и оценку учителей, товарищей, родителей и других людей;

- различать способ и результат действия;

- вносить необходимые коррективы в действие после его завершения на основе его оценки и учета характера сделанных ошибок, использовать предложения и оценки для создания нового, более совершенного результата.

Познавательные универсальные учебные действия

Выпускник научится:

- использовать знаково-символические средства, в том числе модели и схемы для решения задач; - проявлять познавательную инициативу в учебном сотрудничестве;
- строить сообщения в устной и письменной форме;
- ориентироваться на разнообразие способов решения задач;
- основам смыслового восприятия художественных и познавательных текстов, выделять существенную информацию из сообщений разных видов (в первую очередь текстов);
- осуществлять анализ объектов с выделением существенных и несущественных признаков;
- осуществлять синтез как составление целого из частей;
- проводить сравнение, сериацию и классификацию по заданным критериям;
- устанавливать причинно-следственные связи в изучаемом круге явлений;
- строить рассуждения в форме связи простых суждений об объекте, его строении, свойствах и связях;
- обобщать, т. е. осуществлять генерализацию и выведение общности для целого ряда или класса единичных объектов, на основе выделения сущностной связи;
- осуществлять подведение под понятие на основе распознавания объектов, выделения существенных признаков и их синтеза;
- устанавливать аналогии;
- владеть рядом общих приемов решения задач.

Коммуникативные универсальные учебные действия

Выпускник научится:

- адекватно использовать коммуникативные, прежде всего речевые, средства для решения различных коммуникативных задач, строить монологическое высказывание, владеть диалогической формой коммуникации;
- допускать возможность существования у людей различных точек зрения, в том числе не совпадающих с его собственной, и ориентироваться на позицию партнера в общении и взаимодействии;
- учитывать разные мнения и стремиться к координации различных позиций в сотрудничестве;
- формулировать собственное мнение и позицию;

- договариваться и приходить к общему решению в совместной деятельности, в том числе в ситуации столкновения интересов;
- строить понятные для партнера высказывания, учитывающие, что партнер знает и видит, а что нет;
- задавать вопросы;
- контролировать действия партнера;
- использовать речь для регуляции своего действия;
- адекватно использовать речевые средства для решения различных коммуникативных задач, строить монологическое высказывание, владеть диалогической формой речи.

Предметные результаты

Развитие познавательной сферы и целенаправленное формирование высших психических функций:

- совершенствование мотивационно-целевой основы учебно-познавательной деятельности;
- улучшение качества понимания инструкции (с уточнением, но без наглядного показа), возможность осуществлять последовательные действия на основе словесной инструкции (графический диктант);
- способность ориентироваться в схеме тела, пространстве и на листе бумаги, используя графический план, понимать словесные обозначения пространства;
- способность ориентироваться в схемах, соотносить собственную деятельность со временем, понимать словесные пространственно-временные обозначения;
- возможность осуществлять перцептивную классификацию объектов, соотносить предметы с сенсорными эталонами;
- возможность концентрации и произвольного удержания внимания;
- способность концентрироваться на запоминаемом материале и удерживать в оперативной памяти более пяти единиц запоминаемого;
- способность воспроизводить требуемое пространственное соотношение частей объекта, их сравнение на зрительной основе;
- способность к установлению сходства и различий, простых

закономерностей на наглядно представленном материале;

- возможность приходить к простому умозаключению и обосновывать его;
- способность к вербализации своих действий;
- способность осознавать свои затруднения, обращаясь за помощью;
- овладение формулами речевого этикета;
- повышение и стабилизация социометрического статуса ребенка.

Формирование и развитие произвольной регуляции деятельности:

- формирование осознания необходимости прилагать усилия для полноценного выполнения заданий;
- формирование дифференцированной самооценки (постарался-не постарался, справился – не справился);
- формирование умения составлять программу действий (возможно совместно со взрослым);
- формирование умения соотносить полученный результат с образцом, исправляя замеченные недочеты (у соседа, у себя);
- формирование способности задерживать непосредственные импульсивные реакции, действовать в плане заданного, не отвлекаясь на посторонние раздражители;
- способность относительно объективно оценивать достигнутый результат деятельности;
- способность давать словесный отчет о проделанной работе с помощью взрослого или по представленной взрослым схеме, по заданной последовательности;
- формирование способности к переносу полученных навыков на реальную учебную деятельность.

Коррекционно – развивающая программа

«Социально-бытовая ориентировка»

5 - 9 классы

Личностные, метапредметные и предметные результаты освоения программы

В результате освоения курса «Социально-бытовая ориентировка» у обучающихся предполагается формирование универсальных учебных действий (личностных, познавательных, регулятивных, коммуникативных), позволяющих достигать предметных и личностных результатов.

Обучение детей должно быть направлено на достижение следующих результатов:

Личностные результаты.

- Формирование личностных качеств: трудолюбие, аккуратность, терпение, усидчивость;
- Воспитание элементов трудовой культуры: организация труда, экономное и бережное отношение к продуктам, оборудованию и использованию электроэнергии, строгое соблюдение правил техники безопасности;
- Привитие желания и стремления готовить доброкачественную и полезную пищу, творческого отношения к домашнему труду;
- Развитие художественного вкуса, обоняния, осязания, ловкости, скорости, пространственной ориентировки;
- Развитие всех познавательных процессов (память, мышление, внимание, воображение, речь)
- Уважительное и бережное отношение к людям труда и результатам их деятельности;
- Активное участие в общественно-полезной социальной деятельности;
- Осознанное отношение к выбору профессии;
- Соблюдение правил безопасного и бережного поведения в природе и обществе.

Метапредметными результатами изучения курса являются

формирование следующих универсальных учебных действий (УУД).

1) познавательных универсальных учебных действий —

исследовательских и логических: наблюдения, сравнения, анализа, классификации, обобщения;

2) получение первоначального опыта организации самостоятельной практической деятельности на основе сформированных регулятивных

универсальных учебных действий: планирования предстоящего практического действия, прогнозирования, отбора оптимальных способов деятельности, осуществления контроля и коррекции результатов действий; научатся искать, отбирать, преобразовывать необходимую печатную и электронную информацию.

3) коммуникативных универсальных учебных действий: учиться контролировать свою речь и поступки; учиться толерантному отношению к другому мнению; учиться самостоятельно решать проблемы в общении; осознавать необходимость признания и уважения прав других людей; формулировать свое собственное мнение и позицию; использовать вербальные и невербальные средства общения; учиться грамотно задавать вопросы и участвовать в диалоге.

Предметные результаты освоения АООП определяет два уровня овладения предметными результатами: минимальный и достаточный.

Минимальный уровень является обязательным для большинства обучающихся с задержкой психического развития

Минимальный уровень:

представления о разных группах продуктов питания; знание отдельных видов продуктов питания, относящихся к различным группам; понимание их значения для здорового образа жизни человека;

приготовление несложных видов блюд под руководством учителя;

представления о санитарно-гигиенических требованиях к процессу приготовления пищи; соблюдение требований техники безопасности при приготовлении пищи;

знание отдельных видов одежды и обуви, некоторых правил ухода за ними; соблюдение усвоенных правил в повседневной жизни;

знание правил личной гигиены и их выполнение под руководством взрослого;

знание названий предприятий бытового обслуживания и их назначения;

решение типовых практических задач под руководством педагога посредством обращения в предприятия бытового обслуживания;

знание названий торговых организаций, их видов и назначения;
совершение покупок различных товаров под руководством взрослого;
первоначальные представления о статьях семейного бюджета;
представления о различных видах средств связи;
знание и соблюдение правил поведения в общественных местах (магазинах, транспорте, музеях, медицинских учреждениях);
знание названий организаций социальной направленности и их назначения;

Достаточный уровень:

знание сезонных явлений и их особенностей, название месяцев;
знание способов хранения и переработки продуктов питания;
самостоятельное приготовление несложных знакомых блюд;
самостоятельное совершение покупок товаров ежедневного назначения;
соблюдение правил личной гигиены по уходу за полостью рта, волосами, кожей рук и т.д.;
соблюдение правил поведения в доме и общественных местах;
представления о морально-этических нормах поведения;
некоторые навыки ведения домашнего хозяйства (уборка дома, стирка белья, мытье посуды и т. п.);
навыки обращения в различные медицинские учреждения (под руководством взрослого);
пользование различными средствами связи для решения практических житейских задач;
знание основных статей семейного бюджета; коллективный расчет расходов и доходов семейного бюджета;
составление различных видов деловых бумаг под руководством учителя с целью обращения в различные организации социального назначения.

**Коррекционно – развивающая программа
«Профилактика противоправного поведения»**

9 класс

1. Личностные, метапредметные и предметные результаты освоения программы

В результате освоения курса «Профилактика противоправного поведения» у обучающихся предполагается формирование универсальных учебных действий (личностных, познавательных, регулятивных, коммуникативных), позволяющих достигать предметных и личностных результатов.

Обучение детей должно быть направлено на достижение следующих результатов:

Личностные результаты:

- укрепление нравственности, основанной на свободе воли и духовных отечественных традициях, внутренней установке личности школьника поступать согласно своей совести;

- формирование основ нравственного самосознания личности (совести) – способности школьника формулировать собственные нравственные обязательства, осуществлять нравственный самоконтроль, требовать от себя выполнения моральных норм, давать нравственную оценку своим и чужим поступкам;

- уважение к личности, ее достоинствам, доброжелательное отношение к окружающим, нетерпимость к любым видам насилия и готовность противостоять им;

- ориентация в системе моральных норм и ценностей и их иерархизация;

- умение вести диалог на основе равноправных отношений и взаимного уважения и принятия, умение контролировать и разрешать конфликты.

Познавательные универсальные учебные действия:

- строить логические рассуждения, включающие установление причинно-следственных связей;

- объяснять явления, процессы, связи и отношения, в том числе выявленные в ходе исследования.

Регулятивные универсальные учебные действия:

- адекватно, самостоятельно оценивать правильность выполнения действий и вносить необходимые коррективы в исполнение как в конце действия, так и по ходу его реализации;

- выделять альтернативные способы достижения цели и выбирать наиболее эффективный способ.

Коммуникативные универсальные учебные действия:

- учитывать разные мнения и стремиться к координации различных позиций в сотрудничестве;

- осуществлять взаимный контроль и оказывать в сотрудничестве необходимую взаимопомощь;

- осуществлять контроль, коррекцию, оценку действий партнера, уметь убеждать.

Коррекционно – развивающая программа

«Тропинка к своему Я» для детей с ОВЗ

5 - 6 классы

2. Личностные, метапредметные и предметные результаты освоения программы

В результате освоения курса «Тропинка к своему Я» у обучающихся предполагается формирование универсальных учебных действий (личностных, познавательных, регулятивных, коммуникативных), позволяющих достигать предметных и личностных результатов.

Программа занятий «Тропинка к своему Я» способствует достижению следующих

личностных результатов:

- ✓ формирование у учащегося готовности и способности к саморазвитию,
- ✓ развитие мотивации к обучению и познанию,
- ✓ овладение начальными навыками адаптации в динамично изменяющемся и развивающемся мире;
- ✓ принятие и освоение социальной роли обучающегося,
- ✓ развитие самостоятельности и личной ответственности за свои поступки,
- ✓ развитие эмоционально-волевой сферы, в том числе доброжелательности, эмоционально-нравственной отзывчивости и сопереживания чувствам других людей;
- ✓ развитие навыков сотрудничества со взрослыми и сверстниками в разных социальных ситуациях, умения не создавать конфликтов и находить выходы из спорных ситуаций.

Предметными результатами являются:

- ✓ приобретение учащимися социальных знаний (об общественных нормах, устройстве общества, о социально одобряемых и неодобряемых формах поведения в обществе и т. п.), первичного понимания социальной реальности и повседневной жизни.
- ✓ получение учащимися опыта переживания и позитивного отношения к базовым ценностям общества (человек, семья, Отечество, природа, мир, знания, труд, культура), ценностного отношения к социальной реальности в целом.
- ✓ получение учащимися опыта самостоятельного общественного действия, знание основных способов психологического взаимодействия между людьми;
- ✓ осознание собственной полезности, своего места в мире и обществ, своих ценностей;
- ✓ приемы повышения собственной самооценки;
- ✓ осознавать и контролировать свое психологическое и эмоциональное

- состояние;
- ✓ взаимодействовать с учителем, сверстниками.

Коррекционно – развивающая программа
«Психолого-педагогические занятия»
5 - 9 классы

1. Личностные, метапредметные и предметные результаты освоения программы

В результате освоения курса «Социально-бытовая ориентировка» у обучающихся предполагается формирование универсальных учебных действий (личностных, познавательных, регулятивных, коммуникативных).

Планируемые результаты коррекционной работы имеют дифференцированный характер и определяются индивидуальными программами развития детей с ЗПР. В зависимости от формы организации коррекционной работы планируются разные группы результатов (личностные, метапредметные, предметные).

Личностные результаты (система ценностных отношений обучающегося):

- Положительное отношение к школе.
- Принятие социальной роли ученика.
- Учебно-познавательный интерес к новому учебному материалу и способам решения новой задачи.
- Способность к оценке своей учебной деятельности.
- Знание основных моральных норм и ориентация на их выполнение.
- Развитие самостоятельности и личной ответственности за свои поступки.
- Адекватно судить о причинах своего успеха/неуспеха в учении, связывая успех с усилиями, трудолюбием, старанием.
- Этические чувства - стыда, вины, совести как регуляторов морального поведения.
- Готовность совершить дальнейший профессиональный выбор, соответствующий интересам, склонностям, состоянию здоровья.

Регулятивные УУД:

- Сознательно планировать и организовывать свою познавательную деятельность (от постановки цели до получения и оценки результата);
- Осуществлять итоговый и пошаговый контроль по результату.
- Начинать выполнение действия и заканчивать его в требуемый временной момент.
- Вносить необходимые коррективы в действие после его завершения на основе его оценки и учета характера сделанных ошибок, использовать предложения и оценки для создания нового, более совершенного результата.

- Адекватно воспринимать предложения и оценку учителей, товарищей, Родителей и других людей.

- Контролировать своё поведение в зависимости от ситуации.

Познавательные УУД:

- Выполнять познавательные и практические задания, в том числе с использованием проектной деятельности и на занятиях и в доступной социальной практике.

- Использовать элементы причинно-следственного анализа;

- Исследование несложных реальных связей и зависимостей;

- Определение существенных характеристик изучаемого объекта; выбор верных критериев для сравнения, сопоставления, оценки объектов;

- Поиск и извлечение нужной информации по заданной теме в адаптированных источниках различного типа;

- Перевод информации из одной знаковой системы в другую (из текста в таблицу, из аудиовизуального ряда в текст и др.), выбор знаковых систем адекватно познавательной и коммуникативной ситуации.

Коммуникативные УУД:

- Оценивать свои учебные достижения, поведение, черт своей личности с учетом мнения других людей, в том числе для корректировки собственного поведения в окружающей среде, выполнение в повседневной жизни этических и правовых норм, экологических требований;

- Определение собственного отношения к явлениям современной жизни, формулирование своей точки зрения.

- Адекватно использовать речевые средства для решения различных коммуникативных задач.

- Договариваться и приходить к общему решению в совместной деятельности, в том числе в ситуации столкновения интересов.

- Конструктивно разрешать конфликтные ситуации.

Предметные результаты определяются совместно с учителем:

- овладение содержанием АООП ООО (конкретных предметных областей, подпрограмм) с учетом индивидуальных возможностей разных категорий детей с ЗПР;

- индивидуальные достижения по отдельным учебным предметам.

- ✓ полученный опыт для самореализации и самовыражения в разных видах деятельности;

Учащиеся научатся:

- работать в группе, в коллективе;

- получать удовольствие от процесса познания;

- преодолевать возникающие трудности, справляться с неудачами;

- взаимодействовать с учителем, сверстниками;

- адекватно анализировать собственные проблемы;

- правильно вести себя в ситуации проявления агрессии со стороны других;

- строить взаимоотношения с окружающими;
- планировать свою учебную деятельность с учетом индивидуального стиля учебной деятельности;
- осознавать свою долю ответственности за чувства, мысли и поступки;
- овладевать навыками саморегуляции в общении со сверстниками и учителями;

Учащиеся получают возможность научиться:

- через игровые роли и сказочные образы и осознавать собственные трудности, их причины и находить пути их преодоления;
- контролировать и оценивать процесс и результат деятельности;
- выражать себя в различных доступных видах творческой деятельности;
- анализировать и сопоставлять информацию, делать выводы;
- ориентироваться на возможное разнообразие способов решения учебной задачи;
- применять знания и практические умения в области самоанализа и саморазвития
- осознавать свои личные качества, способности и возможности;
- распознавать чувства других людей;
- толерантному отношению к другому человеку;
- осознавать и анализировать изменения в самом себе;

Метапредметными результатами являются:

- ✓ овладение способностью принимать и сохранять цели и задачи учебной деятельности;
- ✓ освоение способов решения проблем творческого и поискового характера;
- ✓ формирование умения планировать, контролировать и оценивать учебные действия в соответствии с поставленной задачей и условиями ее реализации;
- ✓ формирование умения понимать причины успеха/неуспеха учебной деятельности и способности конструктивно действовать даже в ситуациях неуспеха;
- ✓ освоение начальных форм познавательной и личностной рефлексии
- ✓ готовность слушать собеседника и признавать возможность существования различных точек зрения, излагать свое мнение, свою точку зрения и оценку событий;
- ✓ формирование умения договариваться о распределении функций и ролей в совместной деятельности; осуществлять взаимный контроль в совместной деятельности, адекватно оценивать собственное поведение и поведение окружающих;
- ✓ готовность конструктивно разрешать конфликты посредством учета

интересов сторон и сотрудничества.

Коррекционно – развивающая программа

«Чувствуем, познаём, размышляем»

5 - 9 классы

2. Личностные, метапредметные и предметные результаты освоения программы

В результате освоения курса «Чувствуем, познаём, размышляем» у обучающихся предполагается формирование универсальных учебных действий (личностных, познавательных, регулятивных, коммуникативных).

Планируемые результаты коррекционной работы имеют дифференцированный характер и определяются индивидуальными программами развития детей с ОВЗ. В зависимости от формы организации коррекционной работы планируются разные группы результатов (личностные, метапредметные, предметные).

Личностные результаты (система ценностных отношений обучающегося):

- Положительное отношение к школе.
- Принятие социальной роли ученика.
- Учебно-познавательный интерес к новому учебному материалу и способам решения новой задачи.
- Способность к оценке своей учебной деятельности.
- Знание основных моральных норм и ориентация на их выполнение.
- Развитие самостоятельности и личной ответственности за свои поступки.
- Адекватно судить о причинах своего успеха/неуспеха в учении, связывая успех с усилиями, трудолюбием, старанием.
- Этические чувства - стыда, вины, совести как регуляторов морального поведения.
- Готовность совершить дальнейший профессиональный выбор, соответствующий интересам, склонностям, состоянию здоровья.

Регулятивные УУД:

- Сознательно планировать и организовывать свою познавательную деятельность (от постановки цели до получения и оценки результата);
- Осуществлять итоговый и пошаговый контроль по результату.
- Начинать выполнение действия и заканчивать его в требуемый временной момент.
- Вносить необходимые коррективы в действие после его завершения на основе его оценки и учета характера сделанных ошибок, использовать предложения и оценки для создания нового, более совершенного результата.
- Адекватно воспринимать предложения и оценку учителей, товарищей.

Родителей и других людей.

- Контролировать своё поведение в зависимости от ситуации.

Познавательные УУД:

- Выполнять познавательные и практические задания, в том числе с использованием проектной деятельности и на занятиях и в доступной социальной практике.

- Использовать элементы причинно-следственного анализа;
- Исследование несложных реальных связей и зависимостей;
- Определение сущностных характеристик изучаемого объекта; выбор верных критериев для сравнения, сопоставления, оценки объектов;

- Поиск и извлечение нужной информации по заданной теме в адаптированных источниках различного типа;

- Перевод информации из одной знаковой системы в другую (из текста в таблицу, из аудиовизуального ряда в текст и др.), выбор знаковых систем адекватно познавательной и коммуникативной ситуации.

Коммуникативные УУД:

- Оценивать свои учебные достижения, поведение, черт своей личности с учетом мнения других людей, в том числе для корректировки собственного поведения в окружающей среде, выполнение в повседневной жизни этических и правовых норм, экологических требований;

- Определение собственного отношения к явлениям современной жизни, формулирование своей точки зрения.

- Адекватно использовать речевые средства для решения различных коммуникативных задач.

- Договариваться и приходить к общему решению в совместной деятельности, в том числе в ситуации столкновения интересов.

- Конструктивно разрешать конфликтные ситуации.

Предметные результаты определяются совместно с учителем:

- овладение содержанием АООП ООО (конкретных предметных областей, подпрограмм) с учетом индивидуальных возможностей разных категорий детей с ОВЗ;

- индивидуальные достижения по отдельным учебным предметам.

1.3. Система оценки достижения планируемых результатов освоения основной образовательной программы основного общего образования

1.3.1. Общие положения

Система оценки достижения планируемых результатов (далее – система оценки) является одним из инструментов реализации требований Стандарта к результатам освоения основной общеобразовательной программы основного общего образования.

Система оценки предполагает вовлеченность в оценочную деятельность педагогов, обучающихся, родителей (законных представителей)

Основными направлениями и целями оценочной деятельности в МОУ «СОШ №33» в соответствии с требованиями ФГОС ООО являются:

- оценка образовательных достижений обучающихся на различных этапах обучения как основа их промежуточной и итоговой аттестации, а также основа процедур внутреннего мониторинга, мониторинговых исследований муниципального регионального и федерального уровней;
- оценка качества профессиональной деятельности педагогических кадров;
- оценка результатов деятельности школы;

Основным объектом системы оценки, ее содержательной и критериальной базой выступают требования ФГОС, которые конкретизируются в планируемых результатах освоения обучающимися основной образовательной программы образовательной организации.

Система оценки включает процедуры внутренней и внешней оценки.

Таблица

Процедуры внутренней и внешней оценки.

Процедуры внутренней оценки	Процедуры внешней оценки
<ul style="list-style-type: none">• стартовая диагностика,• текущая и тематическая оценка,• портфолио,• внутришкольный мониторинг образовательных достижений,• промежуточная и итоговая	<ul style="list-style-type: none">• государственная итоговая аттестация• независимая оценка качества образования и• мониторинговые исследования муниципального, регионального и федерального уровней

Особенности каждой из указанных процедур описаны в п. 1.3.3 настоящего документа. Итоговая оценка результатов освоения основной общеобразовательной программы основного общего образования определяется по результатам промежуточной и итоговой аттестации обучающихся.

В соответствии с ФГОС ООО система оценки МОУ «СОШ №33» реализует **системно-деятельностный, уровневый и комплексный подходы** к оценке образовательных достижений.

Системно-деятельностный подход к оценке образовательных достижений проявляется в оценке способности учащихся к решению учебно-познавательных и учебно-практических задач. Он обеспечивается содержанием и критериями оценки, в качестве которых выступают планируемые результаты обучения, выраженные в деятельностной форме.

Уровневый подход служит важнейшей основой для организации индивидуальной работы с обучающимися. Он реализуется как по отношению к содержанию оценки, так и к представлению и интерпретации результатов измерений.

Уровневый подход к содержанию оценки обеспечивается структурой планируемых результатов, в которых выделены три блока: общецелевой, «Выпускник научится» и «Выпускник получит возможность научиться». Достижение планируемых результатов, отнесенных к блоку «Выпускник

научится», выносятся на итоговую оценку, которая может осуществляться как в ходе обучения, так и в конце обучения, в том числе – в форме государственной итоговой аттестации. Процедуры внутришкольного мониторинга (в том числе, для аттестации педагогических кадров и оценки деятельности образовательной организации) строятся на планируемых результатах, представленных в блоках «Выпускник научится» и «Выпускник получит возможность научиться». Процедуры независимой оценки качества образования и мониторинговых исследований

различного уровня опираются на планируемые результаты, представленные во всех трех блоках.

Уровневый подход к представлению и интерпретации результатов реализуется за счет фиксации различных уровней достижения обучающимися планируемых результатов: базового уровня и уровней выше и ниже базового. Достижение базового уровня свидетельствует о способности обучающихся решать типовые учебные задачи, целенаправленно отработываемые со всеми обучающимися в ходе учебного процесса. Овладение базовым уровнем является достаточным для продолжения обучения и усвоения последующего материала.

Комплексный подход к оценке образовательных достижений реализуется путем

- оценки трех групп результатов: предметных, личностных, метапредметных (регулятивных, коммуникативных и познавательных универсальных учебных действий);
- использования комплекса оценочных процедур (стартовой, текущей, тематической, промежуточной) как основы для оценки динамики индивидуальных образовательных достижений (индивидуального прогресса) и для итоговой оценки;
- использования контекстной информации (об особенностях обучающихся, условиях и процессе обучения и др.) для интерпретации полученных результатов в целях управления качеством образования;
- использования разнообразных методов и форм оценки, взаимно дополняющих друг друга (стандартизированных устных и письменных работ, проектов, практических работ, самооценки, наблюдения и др.).

1.3.2. Особенности оценки личностных, метапредметных, предметных результатов

Формирование личностных результатов обеспечивается в ходе реализации всех компонентов образовательного процесса, включая внеурочную деятельность.

Основным объектом оценки личностных результатов в основной школе служит сформированность универсальных учебных действий, включаемых в следующие три основных блока:

1) сформированность основ гражданской идентичности личности;

2) сформированность индивидуальной учебной самостоятельности, включая умение строить жизненные профессиональные планы с учетом конкретных перспектив социального развития;

3) сформированность социальных компетенций, включая ценностно-смысловые установки и моральные нормы, опыт социальных и межличностных отношений, правосознание.

В соответствии с требованиями ФГОС достижение личностных результатов не выносится на итоговую оценку обучающихся, а является предметом оценки эффективности воспитательно-образовательной деятельности образовательной организации и образовательных систем разного уровня. Поэтому оценка этих результатов образовательной деятельности осуществляется в ходе внешних неперсонифицированных мониторинговых исследований. Инструментарий для них разрабатывается централизованно на федеральном или региональном уровне и основывается на профессиональных методиках психолого-педагогической диагностики.

В системе внутришкольного мониторинга в целях оптимизации личностного развития оценке динамики формирования личностных результатов обучающихся возможна оценка сформированности отдельных личностных результатов, проявляющихся в:

- соблюдении норм и правил поведения, принятых в образовательной организации;
- участии в общественной жизни образовательной организации, ближайшего социального окружения, страны, общественно-полезной деятельности;
- ответственности за результаты обучения;

- готовности и способности делать осознанный выбор своей образовательной траектории, в том числе выбор профессии;
- ценностно-смысловых установках обучающихся, формируемых средствами различных предметов в рамках системы общего образования.

Внутришкольный мониторинг организуется администрацией школы и осуществляется классным руководителем преимущественно на основе ежедневных наблюдений в ходе учебных занятий и внеурочной деятельности, которые обобщаются в конце учебного года и представляются в виде характеристики по форме, установленной образовательной организацией. Любое использование данных, полученных в ходе мониторинговых исследований, возможно только в соответствии с Федеральным законом от 17.07.2006 №152-ФЗ «О персональных данных».

В учебном процессе в соответствии с требованиями Стандарта оценка личностных достижений проводится в форме, не представляющей угрозы личности, психологической безопасности обучающегося и может быть использована исключительно в целях личностного развития обучающегося.

Особенности оценки метапредметных результатов

Оценка метапредметных результатов представляет собой оценку достижения планируемых результатов освоения основной общеобразовательной программы, которые представлены в междисциплинарной программе формирования универсальных учебных действий (разделы «Регулятивные универсальные учебные действия», «Коммуникативные универсальные учебные действия», «Познавательные универсальные учебные действия»). Формирование метапредметных результатов обеспечивается за счет всех учебных предметов и внеурочной деятельности.

Основным объектом и предметом оценки метапредметных результатов являются:

- способность и готовность к освоению систематических знаний, их самостоятельному пополнению, переносу и интеграции;

- способность работать с информацией;
- способность к сотрудничеству и коммуникации;
- способность к решению лично и социально значимых проблем и воплощению найденных решений в практику;
- способность и готовность к использованию ИКТ в целях обучения и развития;
- способность к самоорганизации, саморегуляции и рефлексии.

Оценка достижения метапредметных результатов осуществляется администрацией школы в ходе внутришкольного мониторинга. Содержание и периодичность внутришкольного мониторинга устанавливается решением педагогического совета. Инструментарий строится на межпредметной основе и может включать диагностические материалы по оценке читательской грамотности, ИКТ-компетентности, сформированности регулятивных, коммуникативных и познавательных учебных действий.

Наиболее адекватными формами оценки

- читательской грамотности служит письменная работа на межпредметной основе;
- ИКТ-компетентности – практическая работа в сочетании с письменной (компьютеризованной) частью;
- сформированности регулятивных, коммуникативных и познавательных учебных действий – наблюдение за ходом выполнения групповых и индивидуальных учебных исследований и проектов.

Каждый из перечисленных видов диагностик проводится с периодичностью не менее, чем один раз в два года.

Основной процедурой итоговой оценки достижения метапредметных результатов является **защита итогового индивидуального проекта**.

Итоговой проект представляет собой учебный проект, выполняемый обучающимся в рамках одного или нескольких учебных предметов с целью продемонстрировать свои достижения в самостоятельном освоении содержания

избранных областей знаний и/или видов деятельности и способность проектировать и осуществлять целесообразную и результативную деятельность (учебно-познавательную, конструкторскую, социальную, художественно-творческую, иную).

Результатом (продуктом) проектной деятельности может быть любая из следующих работ:

а) письменная работа (эссе, реферат, аналитические материалы, обзорные материалы, отчеты о проведенных исследованиях, стендовый доклад и др.);

б) художественная творческая работа (в области литературы, музыки, изобразительного искусства, экранных искусств), представленная в виде прозаического или стихотворного произведения, инсценировки, художественной декламации, исполнения музыкального произведения, компьютерной анимации и др.;

в) материальный объект, макет, иное конструкторское изделие;

г) отчетные материалы по социальному проекту, которые могут включать как тексты, так и мультимедийные продукты.

Общим требованием ко всем работам является необходимость соблюдения норм и правил цитирования, ссылок на различные источники. В случае заимствования текста работы (плагиата) без указания ссылок на источник, проект к защите не допускается.

Защита проекта осуществляется в процессе специально организованной деятельности комиссии образовательной организации.

Результаты выполнения проекта оцениваются по итогам рассмотрения комиссией представленного продукта с краткой пояснительной запиской, презентации обучающегося и отзыва руководителя.

Результаты выполнения проекта оцениваются по итогам рассмотрения комиссией представленного продукта с краткой пояснительной запиской, презентации обучающегося и отзыва руководителя.

Особенности оценки предметных результатов

Оценка предметных результатов представляет собой оценку достижения обучающимися планируемых результатов по отдельным предметам.

Формирование этих результатов обеспечивается каждым учебным предметом.

Основным предметом оценки в соответствии с требованиями ФГОС ООО является способность к решению учебно-познавательных и учебно-практических задач, основанных на изучаемом учебном материале, с использованием способов действий, релевантных содержанию учебных предметов, в том числе — метапредметных (познавательных, регулятивных, коммуникативных) действий.

Оценка предметных результатов ведется каждым учителем в ходе процедур текущей, тематической, промежуточной и итоговой оценки, а также администрацией школы в ходе внутришкольного мониторинга.

Система оценки предметных результатов освоения учебных программ с учетом уровневого подхода, принятого в Стандарте, предполагает выделение базового уровня достижений как точки отсчета при построении всей системы оценки и организации индивидуальной работы с обучающимися.

1.3.3. Организация и содержание оценочных процедур

Процедура оценки готовности к обучению на данном уровне образования проводится администрацией школы в начале 5-го класса и выступает как основа (точка отсчета) для оценки динамики образовательных достижений. Объектом оценки являются: структура мотивации, сформированность учебной деятельности, владение универсальными и специфическими для основных учебных предметов познавательными средствами, в том числе: средствами работы с информацией, знако-символическими средствами, логическими операциями. Стартовая диагностика может проводиться также учителями с целью оценки готовности к изучению отдельных предметов (разделов). Результаты стартовой диагностики являются основанием для корректировки учебных программ и индивидуализации учебного процесса.

Текущая оценка представляет собой процедуру оценки индивидуального продвижения в освоении программы учебного предмета. Текущая оценка может быть формирующей, т.е. поддерживающей и направляющей усилия учащегося, и диагностической, способствующей выявлению и осознанию учителем и учащимся существующих проблем в обучении. Объектом текущей оценки являются тематические планируемые результаты, этапы освоения которых зафиксированы в тематическом планировании. В текущей оценке используется весь арсенал форм и методов проверки (устные и письменные опросы, практические работы, творческие работы, индивидуальные и групповые формы, само- и взаимооценка, рефлексия, листы продвижения и др.) с учетом особенностей учебного предмета и особенностей контрольно-оценочной деятельности учителя. Результаты текущей оценки являются основой для индивидуализации учебного процесса; при этом отдельные результаты, свидетельствующие об успешности обучения и достижении тематических результатов в более сжатые (по сравнению с планируемыми учителем) сроки могут включаться в систему накопленной оценки и служить основанием, например, для освобождения ученика от необходимости выполнять тематическую проверочную работу.

Тематическая оценка представляет собой процедуру оценки уровня достижения тематических планируемых результатов по предмету, которые фиксируются в учебных методических комплектах, рекомендованных Министерством просвещения РФ. По предметам, вводимым образовательной организацией самостоятельно, тематические планируемые результаты устанавливаются самой образовательной организацией. Тематическая оценка может вестись как в ходе изучения темы, так и в конце ее изучения. Оценочные процедуры подбираются так, чтобы они предусматривали возможность оценки достижения всей совокупности планируемых результатов и каждого из них. Результаты тематической оценки являются основанием для коррекции учебного процесса и его индивидуализации.

Портфолио представляет собой процедуру оценки динамики учебной и творческой активности учащегося, направленности, широты или избирательности интересов, выраженности проявлений творческой инициативы, а также уровня высших достижений, демонстрируемых данным учащимся. В портфолио включаются как работы учащегося (в том числе – фотографии, видеоматериалы и т.п.), так и отзывы на эти работы (например, наградные листы, дипломы, сертификаты участия, рецензии и проч.). Отбор работ и отзывов для портфолио ведется самим обучающимся совместно с классным руководителем и при участии семьи. Включение каких-либо материалов в портфолио без согласия обучающегося не допускается. Портфолио в части подборки документов формируется в электронном виде в течение всех лет обучения в основной школе. Результаты, представленные в портфолио, используются при выработке рекомендаций по выбору индивидуальной образовательной траектории на уровне среднего общего образования и могут отражаться в характеристике.

1.3.4. Система внутришкольного мониторинга образовательных достижений и портфель достижений как инструмент динамики образовательных достижений

Внутришкольный мониторинг представляет собой процедуры:

- оценки уровня достижения предметных и метапредметных результатов;
- оценки уровня достижения той части личностных результатов, которые связаны с оценкой поведения, прилежания, а также с оценкой учебной самостоятельности, готовности и способности делать осознанный выбор профиля обучения;
- оценки уровня профессионального мастерства учителя, осуществляемого на основе административных проверочных работ, анализа посещенных уроков, анализа качества учебных заданий, предлагаемых учителем обучающимся.

Содержание и периодичность внутришкольного мониторинга устанавливается решением педагогического совета. Результаты внутришкольного мониторинга являются основанием для рекомендаций как для текущей коррекции

учебного процесса и его индивидуализации, так и для повышения квалификации учителя. Результаты внутришкольного мониторинга в части оценки уровня достижений учащихся обобщаются и отражаются в их характеристиках.

Промежуточная аттестация представляет собой процедуру аттестации обучающихся на уровне основного общего образования и проводится в конце каждой четверти и в конце учебного года по каждому изучаемому предмету. Промежуточная аттестация проводится на основе результатов накопленной оценки и результатов выполнения тематических проверочных работ и фиксируется в документе об образовании (дневнике).

Промежуточная оценка, фиксирующая достижение предметных планируемых результатов и универсальных учебных действий на уровне не ниже базового, является основанием для перевода в следующий класс и для допуска обучающегося к государственной итоговой аттестации. В период введения ФГОС ООО в случае использования стандартизированных измерительных материалов критерий достижения/освоения учебного материала задается как выполнение не менее 50% заданий базового уровня или получения 50% от максимального балла за выполнение заданий базового уровня. В дальнейшем этот критерий должен составлять не менее 65%.

Порядок проведения промежуточной аттестации регламентируется Федеральным законом «Об образовании в Российской Федерации» (ст.58) и иными нормативными актами.

Государственная итоговая аттестация

В соответствии со статьей 59 Федерального закона «Об образовании в Российской Федерации» государственная итоговая аттестация (далее – ГИА) является обязательной процедурой, завершающей освоение основной образовательной программы основного общего образования. Порядок проведения ГИА регламентируется Законом и иными нормативными актами.

Целью ГИА является установление уровня образовательных достижений выпускников. ГИА включает в себя два обязательных экзамена (по русскому языку

и математике). Экзамены по другим учебным предметам обучающиеся сдают на добровольной основе по своему выбору. ГИА проводится в форме основного государственного экзамена (ОГЭ) с использованием контрольных измерительных материалов, представляющих собой комплексы заданий в стандартизированной форме и в форме устных и письменных экзаменов с использованием тем, билетов и иных форм по решению образовательной организации (государственный выпускной экзамен – ГВЭ).

Итоговая оценка (итоговая аттестация) по предмету складывается из результатов внутренней и внешней оценки. К результатам внешней оценки относятся результаты ГИА. К результатам внутренней оценки относятся предметные результаты, зафиксированные в системе накопленной оценки и результаты выполнения итоговой работы по предмету. Такой подход позволяет обеспечить полноту охвата планируемых результатов и выявить кумулятивный эффект обучения, обеспечивающий прирост в глубине понимания изучаемого материала и свободе оперирования им. По предметам, не вынесенным на ГИА, итоговая оценка ставится на основе результатов только внутренней оценки.

Итоговая оценка по предмету фиксируется в документе об уровне образования государственного образца – аттестате об основном общем образовании.

Итоговая оценка по междисциплинарным программам ставится на основе результатов внутришкольного мониторинга и фиксируется в характеристике учащегося.

Характеристика готовится на основании:

- объективных показателей образовательных достижений обучающегося на уровне основного образования,
- портфолио выпускника;
- экспертных оценок классного руководителя и учителей, обучавших данного выпускника на уровне основного общего образования.

В характеристике выпускника:

- отмечаются образовательные достижения обучающегося по освоению личностных, метапредметных и предметных результатов;

- даются педагогические рекомендации к выбору индивидуальной образовательной траектории на уровне среднего общего образования с учетом выбора учащимся направлений профильного образования, выявленных проблем и отмеченных образовательных достижений.

Рекомендации педагогического коллектива к выбору индивидуальной образовательной траектории доводятся до сведения выпускника и его родителей (законных представителей).

Внутришкольный мониторинг представляет собой процедуры:

- оценки уровня достижения предметных и метапредметных результатов;
- оценки уровня достижения той части личностных результатов, которые связаны с оценкой поведения, прилежания, а также с оценкой учебной самостоятельности, готовности и способности делать осознанный выбор профиля обучения;

- оценки уровня профессионального мастерства учителя, осуществляемого на основе административных проверочных работ, анализа посещенных уроков, анализа качества учебных заданий, предлагаемых учителем обучающимся.

Содержание и периодичность внутришкольного мониторинга устанавливается решением педагогического совета. Результаты внутришкольного мониторинга являются основанием для рекомендаций как для текущей коррекции учебного процесса и его индивидуализации, так и для повышения квалификации учителя. Результаты внутришкольного мониторинга в части оценки уровня достижений учащихся обобщаются и отражаются в их характеристиках.

Промежуточная аттестация представляет собой процедуру аттестации обучающихся на уровне основного общего образования и проводится в конце каждой четверти (или в конце каждого триместра) и в конце учебного года по каждому изучаемому предмету. Промежуточная аттестация проводится на основе

результатов накопленной оценки и результатов выполнения тематических проверочных работ и фиксируется в документе об образовании (дневнике).

Промежуточная оценка, фиксирующая достижение предметных планируемых результатов и универсальных учебных действий на уровне не ниже базового, является основанием для перевода в следующий класс и для допуска обучающегося к государственной итоговой аттестации. В период введения ФГОС ООО в случае использования стандартизированных измерительных материалов критерий достижения/освоения учебного материала задается как выполнение не менее 50% заданий базового уровня или получения 50% от максимального балла за выполнение заданий базового уровня. В дальнейшем этот критерий должен составлять не менее 65%.

Порядок проведения промежуточной аттестации регламентируется Федеральным законом «Об образовании в Российской Федерации» (ст.58) и иными нормативными актами.

Государственная итоговая аттестация

В соответствии со статьей 59 Федерального закона «Об образовании в Российской Федерации» государственная итоговая аттестация (далее – ГИА) является обязательной процедурой, завершающей освоение основной образовательной программы основного общего образования. Порядок проведения ГИА регламентируется Законом и иными нормативными актами.

Целью ГИА является установление уровня образовательных достижений выпускников. ГИА включает в себя два обязательных экзамена (по русскому языку и математике). Экзамены по другим учебным предметам обучающиеся сдают на добровольной основе по своему выбору. ГИА проводится в форме основного государственного экзамена (ОГЭ) с использованием контрольных измерительных материалов, представляющих собой комплексы заданий в стандартизированной форме и в форме устных и письменных экзаменов с использованием тем, билетов и иных форм по решению образовательной организации (государственный выпускной экзамен – ГВЭ).

Итоговая оценка (итоговая аттестация) по предмету складывается из результатов внутренней и внешней оценки. К результатам внешней оценки относятся результаты ГИА. К результатам внутренней оценки относятся предметные результаты, зафиксированные в системе накопленной оценки и результаты выполнения итоговой работы по предмету. Такой подход позволяет обеспечить полноту охвата планируемых результатов и выявить кумулятивный эффект обучения, обеспечивающий прирост в глубине понимания изучаемого материала и свободе оперирования им. По предметам, не вынесенным на ГИА, итоговая оценка ставится на основе результатов только внутренней оценки.

Итоговая оценка по предмету фиксируется в документе об уровне образования государственного образца – аттестате об основном общем образовании.

Итоговая оценка по междисциплинарным программам ставится на основе результатов внутришкольного мониторинга и фиксируется в характеристике учащегося.

Характеристика готовится на основании:

- объективных показателей образовательных достижений обучающегося на уровне основного образования,
- портфолио выпускника;
- экспертных оценок классного руководителя и учителей, обучавших данного выпускника на уровне основного общего образования.

В характеристике выпускника:

- отмечаются образовательные достижения обучающегося по освоению личностных, метапредметных и предметных результатов;
- даются педагогические рекомендации к выбору индивидуальной образовательной траектории на уровне среднего общего образования с учетом выбора учащимся направлений профильного образования, выявленных проблем и отмеченных образовательных достижений.

Рекомендации педагогического коллектива к выбору индивидуальной образовательной траектории доводятся до сведения выпускника и его родителей (законных представителей).

Методы и формы оценки образовательных достижений

Таблица 1

Объект ОД	Методы проверки и оценки	Формы оценки	Периодичность	Фиксирование результатов
Личностные результаты	Диагностическая работа, включающая задания на оценку поступков, обозначение своей жизненной позиции Наблюдение за формированием личностных качеств обучающихся Анкетирование Интервью Рефлексивное сочинение	Педагогическая оценка Самооценка Внешние неперсонифицированные мониторинговые исследования		Рабочий журнал (диагностическая тетрадь) учителя Документация педагога-психолога Портфолио
	Методика изучения школьной мотивации Н.Г. Лускановой (мод. Даниловой)	Психологическая диагностика	5 класс	
	Диагностика структуры школьной мотивации (Г.В. Репкина)		8 (7) класс	
	Экспресс-методика выявления тревожности у 5-классников в период адаптации (авт. О. Хмельницкая)		5 класс	
	Эмоциональное состояние. Тест М. Люшера (модиф. Л.А. Ясюковой)		5 класс	
	Индикатор стратегии преодоления эмоционального		9 класс	

	стресса (авт. Д.Амирхан)			
	Самооценка (Дембо-Рубинштейн или Г.Н. Казанцева (11 – 16 лет)		При необходимости	
	Карта интересов (авт. Г.В Резапкина.)		8 (9) класс	
	Профессиональное самоопределение Анкета выпускника (мод. Г.В Резапкиной)		8 (9) класс	
	Анкета «Профорентация подростков»		8 (9) класс	
Метапредметные результаты	Проект Учебная исследовательская работа Наблюдение за ходом выполнения групповых и индивидуальных учебных исследований и проектов	Педагогическая оценка Самооценка Взаимооценка Совместное оценивание	В течение года	Оценочный лист «Универсальные учебные действия» Классный журнал (на отдельной странице) Рабочий журнал (диагностическая тетрадь) учителя Документация педагога-психолога Листы наблюдения за развитием универсальных учебных действий портфолио «Мои достижения»; дневник ученика
Познавательные УУД	Краткий интеллектуальный тест (авт. Г.В.Резапкина)	Психологическая диагностика	6 класс	
Регулятивные УУД	Тест интеллектуального потенциала Диагностика уровня сформированности универсальных учебных навыков (методика М. Ступницкой)	Психологическая диагностика	8 класс	
Коммуникативные УУД	Диагностика уровня сформированности универсальных учебных навыков	Психологическая диагностика	5 и 7 класс	
			6 и 8 класс (конец года)	

Читательская грамотность	(методика М. Ступницкой) Комплексная работа на межпредметной основе.	Педагогическая оценка	5-8 классы	
ИКТ-компетентность	Практическая работа в сочетании с письменной (компьютеризированной частью)	Педагогическая оценка Самооценка	Не менее одного раза в два года	
Предметные результаты	Устный опрос Проверочные самостоятельные работы на уроке и дома Практические, лабораторные работы Диктанты Тест Графическая работа Творческая работа (изложение, сочинение) Доклад Проект	Педагогическая оценка Совместная оценка (ученик и учитель), самооценка, взаимооценка (ученик-	Текущий контроль – поурочно Тематический контроль – по завершении темы, курса	Дневники обучающихся Классный журнал Листы индивидуальных достижений Рабочие тетради Тетради контрольных, лабораторных работ
	Контрольная работа	Педагогическая оценка	I четверть - стартовая диагностика	Дневники обучающихся Классный журнал Листы индивидуальных достижений
	Форма работы определяется педсоветом	Педагогическая оценка	IV четверть – промежуточная аттестация	Дневники обучающихся Классный журнал Листы индивидуальных достижений
	ВПР - стандартизованная письменная работа в рамках федерального мониторинга качества образования	Внешняя оценка (оценка независимых экспертов)	5 – 8 классы (по плану мониторинга)	Листы индивидуальных достижений Протоколы ВПР
	Итоговое собеседование по русскому языку	Внешняя персонифицированная оценка (оценка независимых экспертов)	9 класс – промежуточная аттестация	Дневники обучающихся Листы индивидуальных достижений Ведомость

	ОГЭ - стандартизированная письменная работа в рамках ГИА	Внешняя персонифицированная оценка (оценка независимых экспертов)	9 класс – итоговая аттестация	Дневники обучающихся Классный журнал Листы индивидуальных достижений Экзаменационная ведомость Аттестат

Формы контроля и учета достижений обучающихся

Таблица 2

Обязательные формы и методы контроля	Иные формы учета достижений	
	урочная деятельность	внеурочная деятельность
Устный опрос Проверочные, самостоятельные, контрольные работы Практические, лабораторные работы Диктанты Тест Графическая работа Творческая работа (изложение, сочинение) Доклад Проект (коллективный, индивидуальный)	- анализ динамики текущей успеваемости	- участие в выставках, конкурсах, соревнованиях - активность в проектах и программах внеурочной деятельности - творческий отчет
	Анализ психолого-педагогических исследований	

Контроль осуществляется через следующие виды аттестации

Таблица 3

Вид промежуточной аттестации	Цель	Периодичность	Методы и формы оценки образовательных результатов	Способы выставления оценки
Стартовая	Предварительная диагностика знаний, умений и универсальных учебных действий, связанных с предстоящей деятельностью.	В начале учебного года	Диагностические работы; самоанализ и самооценка; собеседование	Результаты фиксируются в специальной тетради учителя для учета в работе, включаются в портфолио. Оценка результатов в классном журнале фиксируется.

Текущая	Контроль предметных знаний и универсальных учебных действий по результатам урока	Поурочно	Самоанализ и самооценка; устная или письменная критериальная оценка; проекты	Оценка результатов в классном журнале фиксируется.
Тематическая	Контроль предметных знаний и метапредметных результатов темы, раздела, курса	По итогам изучения темы, раздела, курса	Тематические проверочные (контрольные) работы; стандартизированные письменные и устные работы; проекты; практические работы; творческие работы (изложения, сочинения); диктанты, контрольные списывания; тесты; интегрированные контрольные работы (при наличии инструментария)	Оценка выставляется в классный журнал Оценка метапредметных результатов фиксируется в оценочных листах на отдельной странице журнала
Промежуточная аттестация	Комплексная проверка образовательных результатов, в т.ч. и метапредметных	В конце учебного года	Стандартизированные письменные работы; проекты	Оценка выставляется в классный журнал. Оценка метапредметных результатов фиксируется в оценочных листах и на отдельной странице журнала
Итоговая аттестация	Для получения результатов независимой оценки	По завершении основного образования	Стандартизированная письменная работа по русскому языку и математике, других предметов (по выбору обучающихся) на ОГЭ в рамках ГИА Итоговый индивидуальный проект	Оценка выставляется в классный журнал в форме пятибалльной отметки

2. Содержательный раздел адаптированной основной общеобразовательной программы основного общего образования обучающихся с задержкой психического развития

2.1. Программа развития универсальных учебных действий, включающая формирование компетенций обучающихся в области использования информационно-коммуникационных технологий, учебно-исследовательской и проектной деятельности

2.1.1. Цели и задачи программы, описание ее места и роли в реализации требований ФГОС

Программа развития универсальных учебных действий (УУД) направлена на конкретизацию требований ФГОС ООО к достижению метапредметных и личностных результатов применительно к особенностям образовательного процесса и служит основой разработки всех программ учебных предметов, курсов.

Структура настоящей программы сформирована в соответствии с ФГОС и содержит значимую информацию:

- о целях, и задачах программы;
- понятиях и характеристиках УУД;
- планируемых результатах развития компетентности обучающихся;
- описание особенностей реализации направления учебно-исследовательской и проектной деятельности;
- описание содержания, видов и форм организации учебной деятельности по формированию и развитию ИКТ-компетенций,
- перечень и описание основных элементов ИКТ-компетенций и инструментов их использования,
- описание планируемых результатов формирования и развития компетентности обучающихся в области использования информационно-коммуникационных технологий;

- описание видов взаимодействия участников образовательного процесса, а также условий, обеспечивающих развитие у обучающихся УУД;
- систему оценки деятельности образовательного учреждения по формированию и развитию УУД.

Целью программы развития УУД является:

- обеспечение организационно-методических условий для формирования у обучающихся основной школы способности к самостоятельному целеполаганию, планированию и осуществлению учебной деятельности, организации учебного сотрудничества;
- повышение эффективности освоения обучающимися основной общеобразовательной программы основного общего образования, усвоения знаний и учебных действий, расширение возможностей ориентации в различных предметных областях, научном и социальном проектировании, профессиональной ориентации,;
- формирование у обучающихся основ культуры исследовательской и проектной деятельности и навыков разработки, реализации и общественной презентации обучающимися результатов исследования, предметного или межпредметного учебного проекта, направленного на решение научной, лично и социально значимой проблемы.

В соответствии с указанной целью программа развития УУД на уровне основного общего образования определяет следующие **основные задачи**:

- организация взаимодействия всех педагогов, обучающихся и их родителей по развитию УУД у обучающихся 5 – 9 классов;
- реализация основных подходов, обеспечивающих эффективное освоение УУД обучающимися, формирование у них культуры и опыта исследовательской и проектной деятельности как в урочной, так и внеурочной деятельности, в т.ч. на материале содержания учебных предметов;
- формирование навыков участия в различных формах организации учебно-исследовательской и проектной деятельности (творческие конкурсы,

- олимпиады, научные общества, научно-практические конференции, олимпиады, национальные образовательные программы и т.д.);
- обеспечение преемственности и особенностей развития УУД при переходе от уровня начального общего к основному общему образованию;
 - развитие у обучающихся способности к саморазвитию и самосовершенствованию;
 - формирование личностных ценностно-смысловых ориентиров и установок, личностных, регулятивных, познавательных, коммуникативных универсальных учебных действий;
 - формирования опыта переноса и применения универсальных учебных действий в жизненных ситуациях для решения задач общекультурного, личностного и познавательного развития обучающихся;
 - овладение приемами учебного сотрудничества и социального взаимодействия со сверстниками, старшими школьниками и взрослыми в совместной учебно-исследовательской и проектной деятельности;
 - формирование и развитие компетенции обучающихся в области использования информационно-коммуникационных технологий на уровне общего пользования, включая владение информационно-коммуникационными технологиями, поиском, построением и передачей информации, презентацией выполненных работ, основами информационной безопасности, умением безопасного использования средств информационно-коммуникационных технологий (далее - ИКТ) и сети Интернет.

В широком смысле УУД – это умение учиться, т.е. способность субъекта к саморазвитию и самосовершенствованию путем сознательного и активного присвоения нового социального опыта. В узком смысле УУД – это совокупность способов действий, способствующих усвоению новых знаний, формированию умений, включая организацию этого процесса.

2.1.2. Описание понятий, функций, состава и характеристик

универсальных учебных действий (регулятивных, познавательных и коммуникативных) и их связи с содержанием отдельных учебных предметов, внеурочной и внешкольной деятельностью, а также места отдельных компонентов универсальных учебных действий в структуре образовательного процесса

Функции УУД:

- обеспечивают успешное усвоение знаний, формирование умений, навыков и компетентностей в любой предметной области, научном и социальном проектировании, профессиональной ориентации, понимание механизмов существования предметов и явлений;
- являются средством достижения и понимания очередных (других, аналогичных) объектов учебного познания;
- обеспечивают возможности обучающихся самостоятельно осуществлять образовательную деятельность, ставить учебные цели, искать способы их достижения, контролировать и оценивать процесс и результаты деятельности;

В программе отдельно выделены четыре вида УУД:

- личностные (личностное, профессиональное, жизненное самоопределение,; готовность и способность к самообразованию, в т.ч. к выбору направления профильного образования; ценностно-смысловые установки и моральные нормы, опыт социальных и межличностных отношений, правосознание);
- регулятивные (целеполагание, планирование, прогнозирование, контроль, коррекция, оценка, саморегуляция);
- познавательные (владение основами проектно-исследовательской деятельности практическое владение методами познания, соответствующего им инструментария и понятийного аппарата; использование знаково-символических средств, логических действий и операций – анализа, синтеза, выбора основания и критериев для сравнения, классификации объектов; подведения под понятия, выведения следствий; установления причинно-

следственных связей. построения логической цепи рассуждений, выдвижения гипотез и их объяснения и др.;

- коммуникативные (умения строить продуктивное взаимодействие и сотрудничество со сверстниками и взрослыми (в парах, группах, командах; работать с информацией, выражать свои мысли в устной и письменной форме, слушать и читать с пониманием прочитанного).

К принципам формирования УУД в основной школе можно отнести следующие:

1) формирование УУД – задача, сквозная для всего образовательного процесса (урочная, внеурочная деятельность);

2) формирование УУД обязательно требует работы с предметным или междисциплинарным содержанием;

3) образовательная организация в рамках своей ООП может определять, на каком именно материале (в том числе в рамках учебной и внеучебной деятельности) реализовывать программу по развитию УУД;

4) преемственность по отношению к начальной школе, но с учетом специфики подросткового возраста. Специфика подросткового возраста заключается в том, что возрастает значимость различных социальных практик, исследовательской и проектной деятельности, использования ИКТ;

5) отход от понимания урока как ключевой единицы образовательного процесса (как правило, говорить о формировании УУД можно в рамках серии учебных занятий при том, что гибко сочетаются урочные, внеурочные формы, а также самостоятельная работа учащегося);

6) при составлении учебного плана и расписания должен быть сделан акцент на нелинейность, наличие элективных компонентов, вариативность, индивидуализацию.

По отношению к начальной школе программа развития УУД должна сохранять преемственность, однако следует учитывать, что учебная деятельность в основной школе должна приближаться к самостоятельному поиску теоретических

знаний и общих способов действий. В этом смысле, работая на этапе основной школы, педагог должен удерживать два фокуса: индивидуализацию образовательного процесса и умение инициативно разворачивать учебное сотрудничество с другими людьми.

В результате изучения базовых и дополнительных учебных предметов, а также в ходе внеурочной деятельности у выпускников основной школы будут сформированы познавательные, коммуникативные и регулятивные УУД как основа учебного сотрудничества и умения учиться в общении.

Для успешной деятельности по развитию УУД можно проводить занятия в разнообразных формах: уроки разновозрастные и разновозрастные; занятия, тренинги, проекты, практики, конференции, выездные сессии (школы) с постепенным расширением возможностей обучающихся осуществлять выбор уровня и характера самостоятельной работы.

Решение задачи формирования УУД в основной школе происходит не только на занятиях по отдельным учебным предметам, но и в ходе внеурочной деятельности, а также в рамках факультативов, кружков.

2.1.3. Типовые задачи применения универсальных учебных действий

Задачи на применение УУД могут строиться как на материале учебных предметов, так и на практических ситуациях, встречающихся в жизни обучающегося и имеющих для него значение (экология, молодежные субкультуры, бытовые практико-ориентированные ситуации, логистика и др.).

Различаются два типа заданий, связанных с УУД:

- задания, позволяющие в рамках образовательного процесса сформировать УУД;
- задания, позволяющие диагностировать уровень сформированности УУД.

В первом случае задание может быть направлено на формирование целой группы связанных друг с другом универсальных учебных действий. Действия могут относиться как к одной категории (например, регулятивные), так и к разным.

Во втором случае задание может быть сконструировано таким образом, чтобы проявлять способность учащегося применять какое-то конкретное универсальное учебное действие.

В основной школе возможно использовать в том числе следующие типы задач:

1. Задачи, формирующие коммуникативные УУД:

- на учет позиции партнера;
- на организацию и осуществление сотрудничества;
- на передачу информации и отображение предметного содержания;
- тренинги коммуникативных навыков;
- ролевые игры.

2. Задачи, формирующие познавательные УУД:

- проекты на выстраивание стратегии поиска решения задач;
- задачи на сериацию, сравнение, оценивание;
- проведение эмпирического исследования;
- проведение теоретического исследования;
- смысловое чтение.

3. Задачи, формирующие регулятивные УУД:

- на планирование;
- на ориентировку в ситуации;
- на прогнозирование;
- на целеполагание;
- на принятие решения;
- на самоконтроль.

Развитию регулятивных УУД способствует также использование в учебном процессе системы таких индивидуальных или групповых учебных заданий, которые наделяют обучающихся функциями организации их выполнения: планирования этапов выполнения работы, отслеживания продвижения в выполнении задания, соблюдения графика подготовки и предоставления материалов, поиска необходимых ресурсов, распределения обязанностей и контроля качества

выполнения работы, – при минимизации пошагового контроля со стороны учителя.

Распределение материала и типовых задач по различным предметам не является жестким, начальное освоение одних и тех же УУД и закрепление освоенного может происходить в ходе занятий по разным предметам. Распределение типовых задач внутри предмета должно быть направлено на достижение баланса между временем освоения и временем использования соответствующих действий.

Задачи на применение УУД могут носить как открытый, так и закрытый характер. При работе с задачами на применение УУД для оценивания результативности возможно практиковать технологии «формирующего оценивания», в том числе бинарную и критериальную оценки.

2.1.4. Описание особенностей, основных направлений и планируемых результатов учебно-исследовательской и проектной деятельности обучающихся (исследовательское, инженерное, прикладное, информационное, социальное, игровое, творческое направление проектов) в рамках урочной и внеурочной деятельности по каждому из направлений, а также особенностей формирования ИКТ-компетенций

Одним из путей формирования УУД в основной школе является включение обучающихся в учебно-исследовательскую и проектную деятельность, которая может осуществляться в рамках реализации программы учебно-исследовательской и проектной деятельности. Программа ориентирована на использование в рамках урочной и внеурочной деятельности для всех видов образовательных организаций при получении основного общего образования.

Специфика проектной деятельности обучающихся в значительной степени связана с ориентацией на получение проектного результата, обеспечивающего решение прикладной задачи и имеющего конкретное выражение. Проектная деятельность обучающегося рассматривается с нескольких сторон: продукт как материализованный результат, процесс как работа по выполнению проекта, защита проекта как иллюстрация образовательного достижения обучающегося и ориентирована на формирование и развитие метапредметных и личностных

результатов обучающихся.

Особенностью учебно-исследовательской деятельности является «приращение» в компетенциях обучающегося. Ценность учебно-исследовательской работы определяется возможностью обучающихся посмотреть на различные проблемы с позиции ученых, занимающихся научным исследованием.

Учебно-исследовательская работа учащихся может быть организована по двум направлениям:

- урочная учебно-исследовательская деятельность учащихся: проблемные уроки; семинары; практические и лабораторные занятия, др.;
- внеурочная учебно-исследовательская деятельность учащихся, которая является логическим продолжением урочной деятельности: научно-исследовательская и реферативная работа, интеллектуальные марафоны, конференции и др.

Учебно-исследовательская и проектная деятельность обучающихся может проводиться в том числе по таким направлениям, как:

- исследовательское;
- инженерное;
- прикладное;
- информационное;
- социальное;
- игровое;
- творческое.

В рамках каждого из направлений могут быть определены общие принципы, виды и формы реализации учебно-исследовательской и проектной деятельности, которые могут быть дополнены и расширены с учетом конкретных особенностей и условий образовательной организации, а также характеристики рабочей предметной программы.

В ходе реализации настоящей программы могут применяться такие виды проектов (по преобладающему виду деятельности), как: информационный,

исследовательский, творческий, социальный, прикладной, игровой, инновационный.

Проекты могут быть реализованы как в рамках одного предмета, так и на содержании нескольких. Количество участников в проекте может варьироваться, так, может быть индивидуальный или групповой проект. Проект может быть реализован как в короткие сроки, к примеру, за один урок, так и в течение более длительного промежутка времени. В состав участников проектной работы могут войти не только сами обучающиеся (одного или разных возрастов), но и родители, и учителя.

Особое значение для развития УУД в основной школе имеет индивидуальный проект, представляющий собой самостоятельную работу, осуществляемую обучающимся на протяжении длительного периода, возможно, в течение всего учебного года. В ходе такой работы обучающийся (автор проекта) самостоятельно или с небольшой помощью педагога получает возможность научиться планировать и работать по плану – это один из важнейших не только учебных, но и социальных навыков, которым должен овладеть школьник.

Формы организации учебно-исследовательской деятельности на урочных занятиях могут быть следующими:

- урок-исследование, урок-лаборатория, урок – творческий отчет, урок изобретательства, урок «Удивительное рядом», урок – рассказ об ученых, урок – защита исследовательских проектов, урок-экспертиза, урок «Патент на открытие», урок открытых мыслей;
- учебный эксперимент, который позволяет организовать освоение таких элементов исследовательской деятельности, как планирование и проведение эксперимента, обработка и анализ его результатов;
- домашнее задание исследовательского характера может сочетать в себе разнообразные виды, причем позволяет провести учебное исследование, достаточно протяженное во времени.

Формы организации учебно-исследовательской деятельности на внеурочных занятиях могут быть следующими:

- исследовательская практика обучающихся;
- образовательные экспедиции – походы, поездки, экскурсии с четко обозначенными образовательными целями, программой деятельности, продуманными формами контроля. Образовательные экспедиции предусматривают активную образовательную деятельность школьников, в том числе и исследовательского характера;
- факультативные занятия, предполагающие углубленное изучение предмета, дают большие возможности для реализации учебно-исследовательской деятельности обучающихся;
- участие обучающихся в олимпиадах, конкурсах, конференциях, в том числе дистанционных, предметных неделях, интеллектуальных марафонах предполагает выполнение ими учебных исследований или их элементов в рамках данных мероприятий.

Среди возможных форм представления результатов проектной деятельности можно выделить следующие:

- макеты, модели, рабочие установки, схемы, план-карты;
- постеры, презентации;
- альбомы, буклеты, брошюры, книги;
- реконструкции событий;
- эссе, рассказы, стихи, рисунки;
- результаты исследовательских экспедиций, обработки архивов и мемуаров;
- документальные фильмы, мультфильмы;
- выставки, игры, тематические вечера, концерты;
- сценарии мероприятий;
- веб-сайты, программное обеспечение, компакт-диски (или другие цифровые носители) и др.

Результаты также могут быть представлены в ходе проведения конференций, семинаров и круглых столов.

Итоги учебно-исследовательской деятельности могут быть в том числе представлены в виде статей, обзоров, отчетов и заключений по итогам исследований, проводимых в рамках исследовательских экспедиций, обработки архивов и мемуаров, исследований по различным предметным областям, а также в виде прототипов, моделей, образцов.

2.1.5. Описание содержания, видов и форм организации учебной деятельности по развитию информационно-коммуникационных технологий

В содержании программы развития УУД отдельно указана компетенция обучающегося в области использования информационно-коммуникационных технологий (ИКТ). Программа развития УУД должна обеспечивать в структуре ИКТ-компетенции, в том числе владение поиском и передачей информации, презентационными навыками, основами информационной безопасности.

В настоящее время значительно присутствие компьютерных и интернет-технологий в повседневной деятельности обучающегося, в том числе вне времени нахождения в образовательной организации. В этой связи обучающийся может обладать целым рядом ИКТ-компетентностей, полученных им вне образовательной организации. В этом контексте важным направлением деятельности образовательной организации в сфере формирования ИКТ-компетенций становятся поддержка и развитие обучающегося. Данный подход имеет значение при определении планируемых результатов в сфере формирования ИКТ-компетенций.

Основные формы организации учебной деятельности по формированию ИКТ-компетенции обучающихся могут включать:

- уроки по информатике и другим предметам;
- факультативы;
- кружки;
- интегративные межпредметные проекты;
- внеурочные и внешкольные активности.

Среди видов учебной деятельности, обеспечивающих формирование ИКТ-компетенции обучающихся, можно выделить в том числе такие, как:

- выполняемые на уроках, дома и в рамках внеурочной деятельности задания, предполагающие использование электронных образовательных ресурсов;
- создание и редактирование текстов;
- создание и редактирование электронных таблиц;
- использование средств для построения диаграмм, графиков, блок-схем, других графических объектов;
- создание и редактирование презентаций;
- создание и редактирование графики и фото;
- создание и редактирование видео;
- создание музыкальных и звуковых объектов;
- поиск и анализ информации в Интернете;
- моделирование, проектирование и управление;
- математическая обработка и визуализация данных;
- создание веб-страниц и сайтов;
- сетевая коммуникация между учениками и (или) учителем.

Эффективное формирование ИКТ-компетенции обучающихся может быть обеспечено усилиями команды учителей-предметников, согласование действий которых обеспечивается в ходе регулярных рабочих совещаний по данному вопросу.

2.1.6. Перечень и описание основных элементов ИКТ-компетенции и инструментов их использования

Формирование ИКТ-компетентности включает в себя следующие разделы:

№ п/п	Раздел	Содержание
1	Обращение с устройствами ИКТ	Соединение устройств ИКТ (блоки компьютера, устройства сетей, принтер, проектор, сканер, измерительные устройства и т. д.) с использованием проводных и беспроводных технологий; включение и выключение устройств ИКТ; получение информации о характеристиках компьютера; осуществление информационного подключения к локальной сети и глобальной сети Интернет; выполнение базовых операций с основными элементами

			пользовательского интерфейса: работа с меню, запуск прикладных программ, обращение за справкой; вход в информационную среду образовательной организации, в том числе через Интернет, размещение в информационной среде различных информационных объектов; оценивание числовых параметров информационных процессов (объем памяти, необходимой для хранения информации; скорость передачи информации, пропускная способность выбранного канала и пр.); вывод информации на бумагу, работа с расходными материалами; соблюдение требований к организации компьютерного рабочего места, техника безопасности, гигиены, эргономики и ресурсосбережения при работе с устройствами ИКТ.
2	Фиксация обработка изображений и звуков	и и	Выбор технических средств ИКТ для фиксации изображений и звуков в соответствии с поставленной целью; осуществление фиксации изображений и звуков в ходе процесса обсуждения, проведения эксперимента, природного процесса, фиксации хода и результатов проектной деятельности; создание презентаций на основе цифровых фотографий; осуществление видеосъемки и монтажа отснятого материала с использованием возможностей специальных компьютерных инструментов; осуществление обработки цифровых фотографий с использованием возможностей специальных компьютерных инструментов; осуществление обработки цифровых звукозаписей с использованием возможностей специальных компьютерных инструментов; понимание и учет смысла и содержания деятельности при организации фиксации, выделение для фиксации отдельных элементов объектов и процессов, обеспечение качества фиксации существенных элементов.
3	Поиск организация хранения информации	и	Использование приемов поиска информации на персональном компьютере, в информационной среде организации и в образовательном пространстве; использование различных приемов поиска информации в сети Интернет (поисковые системы, справочные разделы, предметные рубрики); осуществление поиска информации в сети Интернет с использованием простых запросов (по одному признаку); построение запросов для поиска информации с использованием логических операций и анализ результатов поиска; сохранение для индивидуального использования найденных в сети Интернет информационных объектов и ссылок на них; использование различных библиотечных, в том числе электронных, каталогов для поиска необходимых книг; поиск информации в различных базах данных, создание и заполнение баз данных, в частности, использование различных определителей; формирование собственного информационного пространства: создание системы папок и размещение в них нужных информационных источников, размещение информации в сети Интернет.
4	Создание письменных сообщений		Создание текстовых документов на русском, родном и иностранном языках посредством квалифицированного клавиатурного письма с использованием базовых средств текстовых редакторов; осуществление редактирования и структурирования текста в соответствии с его смыслом средствами текстового редактора (выделение, перемещение и удаление фрагментов текста; создание текстов с повторяющимися фрагментами; создание таблиц и списков; осуществление орфографического контроля в текстовом документе с помощью средств текстового процессора); оформление текста в соответствии

		с заданными требованиями к шрифту, его начертанию, размеру и цвету, к выравниванию текста; установка параметров страницы документа; форматирование символов и абзацев; вставка колонтитулов и номеров страниц; вставка в документ формул, таблиц, списков, изображений; участие в коллективном создании текстового документа; создание гипертекстовых документов; сканирование текста и осуществление распознавания сканированного текста; использование ссылок и цитирование источников при создании на их основе собственных информационных объектов.
5	Создание графических объектов	Создание и редактирование изображений с помощью инструментов графического редактора; создание графических объектов с повторяющимися и преобразованными фрагментами; создание графических объектов проведением рукой произвольных линий с использованием специализированных компьютерных инструментов и устройств; создание различных геометрических объектов и чертежей с использованием возможностей специальных компьютерных инструментов; создание диаграмм различных видов (алгоритмических, концептуальных, классификационных, организационных, родства и др.) в соответствии с решаемыми задачами; создание движущихся изображений с использованием возможностей специальных компьютерных инструментов; создание объектов трехмерной графики.
6	Создание музыкальных и звуковых объектов	Использование звуковых и музыкальных редакторов; использование клавишных и кинестетических синтезаторов; использование программ звукозаписи и микрофонов; запись звуковых файлов с различным качеством звучания (глубиной кодирования и частотой дискретизации).
7	Восприятие, использование и создание гипертекстовых и мультимедийных информационных объектов	«Чтение» таблиц, графиков, диаграмм, схем и т. д., самостоятельное перекодирование информации из одной знаковой системы в другую; использование при восприятии сообщений содержащихся в них внутренних и внешних ссылок; формулирование вопросов к сообщению, создание краткого описания сообщения; цитирование фрагментов сообщений; использование при восприятии сообщений различных инструментов поиска, справочных источников (включая двуязычные); проведение деконструкции сообщений, выделение в них структуры, элементов и фрагментов; работа с особыми видами сообщений: диаграммами (алгоритмические, концептуальные, классификационные, организационные, родства и др.), картами и спутниковыми фотографиями, в том числе в системах глобального позиционирования; избирательное отношение к информации в окружающем информационном пространстве, отказ от потребления ненужной информации; проектирование дизайна сообщения в соответствии с задачами; создание на заданную тему мультимедийной презентации с гиперссылками, слайды которой содержат тексты, звуки, графические изображения; организация сообщения в виде линейного или включающего ссылки представления для самостоятельного просмотра через браузер; оценивание размеров файлов, подготовленных с использованием различных устройств ввода информации в заданный интервал времени (клавиатура, сканер, микрофон, фотокамера, видеокамера); использование программ-архиваторов.
8	Анализ информации,	Проведение естественнонаучных и социальных измерений, ввод результатов измерений и других цифровых данных и их обработка,

	математическая обработка данных в исследовании.	в том числе статистически и с помощью визуализации; проведение экспериментов и исследований в виртуальных лабораториях по естественным наукам, математике и информатике; анализ результатов своей деятельности и затрачиваемых ресурсов.
9	Моделирование, проектирование и управление	Построение с помощью компьютерных инструментов разнообразных информационных структур для описания объектов; построение математических моделей изучаемых объектов и процессов; разработка алгоритмов по управлению учебным исполнителем; конструирование и моделирование с использованием материальных конструкторов с компьютерным управлением и обратной связью; моделирование с использованием виртуальных конструкторов; моделирование с использованием средств программирования; проектирование виртуальных и реальных объектов и процессов, использование системы автоматизированного проектирования
10	Коммуникация и социальное взаимодействие	Осуществление образовательного взаимодействия в информационном пространстве образовательной организации (получение и выполнение заданий, получение комментариев, совершенствование своей работы, формирование портфолио); использование возможностей электронной почты для информационного обмена; ведение личного дневника (блога) с использованием возможностей Интернета; работа в группе над сообщением; участие в форумах в социальных образовательных сетях; выступления перед аудиторией в целях представления ей результатов своей работы с помощью средств ИКТ; соблюдение норм информационной культуры, этики и права; уважительное отношение к частной информации и информационным правам других людей.
11	Информационная безопасность	Осуществление защиты информации от компьютерных вирусов с помощью антивирусных программ; соблюдение правил безопасного поведения в Интернете; использование полезных ресурсов Интернета и отказ от использования ресурсов, содержание которых несовместимо с задачами воспитания и образования или нежелательно

2.1.7. Планируемые результаты формирования и развития компетентности обучающихся в области использования информационно-коммуникационных технологий

Представленные планируемые результаты развития компетентности обучающихся в области использования ИКТ учитывают существующие знания и компетенции, полученные обучающимися вне образовательной организации. Вместе с тем планируемые результаты могут быть адаптированы и под обучающихся, кому требуется более полное сопровождение в сфере формирования ИКТ-компетенций.

В рамках направления «Обращение с устройствами ИКТ» в качестве основных планируемых результатов возможен следующий список того, что обучающийся сможет:

- осуществлять информационное подключение к локальной сети и глобальной сети Интернет;
- получать информацию о характеристиках компьютера;
- оценивать числовые параметры информационных процессов (объем памяти, необходимой для хранения информации; скорость передачи информации, пропускную способность выбранного канала и пр.);
- соединять устройства ИКТ (блоки компьютера, устройства сетей, принтер, проектор, сканер, измерительные устройства и т. д.) с использованием проводных и беспроводных технологий;
- входить в информационную среду образовательной организации, в том числе через сеть Интернет, размещать в информационной среде различные информационные объекты;
- соблюдать требования техники безопасности, гигиены, эргономики и ресурсосбережения при работе с устройствами ИКТ.

В рамках направления «Фиксация и обработка изображений и звуков» в качестве основных планируемых результатов возможен, но не ограничивается следующим, список того, что обучающийся сможет:

- создавать презентации на основе цифровых фотографий;
- проводить обработку цифровых фотографий с использованием возможностей специальных компьютерных инструментов;
- проводить обработку цифровых звукозаписей с использованием возможностей специальных компьютерных инструментов;
- осуществлять видеосъемку и проводить монтаж отснятого материала с использованием возможностей специальных компьютерных инструментов.

В рамках направления «Поиск и организация хранения информации» в качестве основных планируемых результатов возможен, но не ограничивается следующим, список того, что обучающийся сможет:

- использовать различные приемы поиска информации в сети Интернет (поисковые системы, справочные разделы, предметные рубрики);
- строить запросы для поиска информации с использованием логических операций и анализировать результаты поиска;
- использовать различные библиотечные, в том числе электронные, каталоги для поиска необходимых книг;
- искать информацию в различных базах данных, создавать и заполнять базы данных, в частности, использовать различные определители;
- сохранять для индивидуального использования найденные в сети Интернет информационные объекты и ссылки на них.

В рамках направления «Создание письменных сообщений» в качестве основных планируемых результатов возможен, но не ограничивается следующим, список того, что обучающийся сможет:

- осуществлять редактирование и структурирование текста в соответствии с его смыслом средствами текстового редактора;
- форматировать текстовые документы (установка параметров страницы документа; форматирование символов и абзацев; вставка колонтитулов и номеров страниц);
- вставлять в документ формулы, таблицы, списки, изображения;
- участвовать в коллективном создании текстового документа;
- создавать гипертекстовые документы.

В рамках направления «Создание графических объектов» в качестве основных планируемых результатов возможен, но не ограничивается следующим, список того, что обучающийся сможет:

- создавать и редактировать изображения с помощью инструментов графического редактора;

- создавать различные геометрические объекты и чертежи с использованием возможностей специальных компьютерных инструментов;
- создавать диаграммы различных видов (алгоритмические, концептуальные, классификационные, организационные, родства и др.) в соответствии с решаемыми задачами.

В рамках направления «Создание музыкальных и звуковых объектов» в качестве основных планируемых результатов возможен, но не ограничивается следующим, список того, что обучающийся сможет:

- записывать звуковые файлы с различным качеством звучания (глубиной кодирования и частотой дискретизации);
- использовать музыкальные редакторы, клавишные и кинетические синтезаторы для решения творческих задач.

В рамках направления «Восприятие, использование и создание гипертекстовых и мультимедийных информационных объектов» в качестве основных планируемых результатов возможен, но не ограничивается следующим, список того, что обучающийся сможет:

- создавать на заданную тему мультимедийную презентацию с гиперссылками, слайды которой содержат тексты, звуки, графические изображения;
- работать с особыми видами сообщений: диаграммами (алгоритмические, концептуальные, классификационные, организационные, родства и др.), картами (географические, хронологические) и спутниковыми фотографиями, в том числе в системах глобального позиционирования;
- оценивать размеры файлов, подготовленных с использованием различных устройств ввода информации в заданный интервал времени (клавиатура, сканер, микрофон, фотокамера, видеокамера);
- использовать программы-архиваторы.

В рамках направления «Анализ информации, математическая обработка данных в исследовании» в качестве основных планируемых результатов возможен, но не ограничивается следующим, список того, что обучающийся сможет:

- проводить простые эксперименты и исследования в виртуальных лабораториях;
- вводить результаты измерений и другие цифровые данные для их обработки, в том числе статистической и визуализации;
- проводить эксперименты и исследования в виртуальных лабораториях по естественным наукам, математике и информатике.

В рамках направления «Моделирование, проектирование и управление» в качестве основных планируемых результатов возможен, но не ограничивается следующим, список того, что обучающийся сможет:

- строить с помощью компьютерных инструментов разнообразные информационные структуры для описания объектов;
- конструировать и моделировать с использованием материальных конструкторов с компьютерным управлением и обратной связью (робототехника);
- моделировать с использованием виртуальных конструкторов;
- моделировать с использованием средств программирования.

В рамках направления «Коммуникация и социальное взаимодействие» в качестве основных планируемых результатов возможен, но не ограничивается следующим, список того, что обучающийся сможет:

- осуществлять образовательное взаимодействие в информационном пространстве образовательной организации (получение и выполнение заданий, получение комментариев, совершенствование своей работы, формирование портфолио);
- использовать возможности электронной почты, интернет-мессенджеров и социальных сетей для обучения;
- вести личный дневник (блог) с использованием возможностей сети Интернет;
- соблюдать нормы информационной культуры, этики и права; с уважением относиться к частной информации и информационным правам других людей;
- осуществлять защиту от троянских вирусов, фишинговых атак, информации

от компьютерных вирусов с помощью антивирусных программ;

- соблюдать правила безопасного поведения в сети Интернет;
- различать безопасные ресурсы сети Интернет и ресурсы, содержание

которых несовместимо с задачами воспитания и образования или нежелательно.

2.1.8. Виды взаимодействия с учебными, научными и социальными организациями, формы привлечения консультантов, экспертов и научных руководителей

Формы привлечения консультантов, экспертов и научных руководителей могут строиться на основе договорных отношений, отношений взаимовыгодного сотрудничества. Такие формы могут в себя включать, но не ограничиваться следующим:

- договор с вузом о взаимовыгодном сотрудничестве (привлечение научных сотрудников, преподавателей университетов в качестве экспертов, консультантов, научных руководителей в обмен на предоставление возможности прохождения практики студентам или возможности проведения исследований на базе организации);
- договор о сотрудничестве может основываться на оплате услуг экспертов, консультантов, научных руководителей;
- экспертная, научная и консультационная поддержка может осуществляться в рамках сетевого взаимодействия общеобразовательных организаций;
- консультационная, экспертная, научная поддержка может осуществляться в рамках организации повышения квалификации на базе стажировочных площадок (школ), применяющих современные образовательные технологии, имеющих высокие образовательные результаты обучающихся, реализующих эффективные модели финансово-экономического управления.

Взаимодействие с учебными, научными и социальными организациями может включать проведение: единовременного или регулярного научного семинара;

научно-практической конференции; консультаций; круглых столов; вебинаров; мастер-классов, тренингов и др.

организацией с учетом конкретных особенностей и текущей ситуации.

2.1.9. Описание условий, обеспечивающих развитие универсальных учебных действий у обучающихся, в том числе информационно-методического обеспечения, подготовки кадров

Условия реализации адаптированной основной образовательной программы, в том числе программы УУД, должны обеспечить участникам овладение ключевыми компетенциями, включая формирование опыта проектно-исследовательской деятельности и ИКТ-компетенций.

Требования к условиям включают:

- укомплектованность образовательной организации педагогическими, руководящими и иными работниками;
- уровень квалификации педагогических и иных работников образовательной организации;
- непрерывность профессионального развития педагогических работников образовательной организации, реализующей образовательную программу основного общего образования.

Педагогические кадры имеют необходимый уровень подготовки для реализации программы УУД, что может включать следующее:

- педагоги владеют представлениями о возрастных особенностях учащихся начальной, основной и старшей школы;
- педагоги прошли курсы повышения квалификации, посвященные ФГОС;
- педагоги участвовали в разработке собственной программы по формированию УУД;
- педагоги могут строить образовательный процесс в рамках учебного предмета в соответствии с особенностями формирования конкретных УУД;

- педагоги осуществляют формирование УУД в рамках проектной, исследовательской деятельности;
- характер взаимодействия педагога и обучающегося не противоречит представлениям об условиях формирования УУД;
- педагоги владеют навыками формирующего оценивания;
- педагоги владеют навыками тьюторского сопровождения обучающихся;
- педагоги умеют применять диагностический инструментарий для оценки качества формирования УУД как в рамках предметной, так и внепредметной деятельности.

2.1.10. Методика и инструментарий мониторинга успешности освоения и применения обучающимися универсальных учебных действий

В процессе реализации мониторинга успешности освоения и применения УУД могут быть учтены следующие этапы освоения УУД:

- универсальное учебное действие не сформировано (школьник может выполнить лишь отдельные операции, может только копировать действия учителя, не планирует и не контролирует своих действий, подменяет учебную задачу задачей буквального заучивания и воспроизведения);
- учебное действие может быть выполнено в сотрудничестве с педагогом;
- неадекватный перенос учебных действий на новые виды задач (при изменении условий задачи не может самостоятельно внести коррективы в действия);
- адекватный перенос учебных действий (самостоятельное обнаружение учеником несоответствия между условиями задачами и имеющимися способами ее решения и правильное изменение способа в сотрудничестве с учителем);
- самостоятельное построение учебных целей (самостоятельное построение новых учебных действий на основе развернутого, тщательного

анализа условий задачи и ранее усвоенных способов действия);

- обобщение учебных действий на основе выявления общих принципов.

Система оценки УУД является:

- уровневой (определяются уровни владения УУД);
- позиционной – не только учителя производят оценивание, оценка формируется на основе рефлексивных отчетов разных участников образовательного процесса: родителей, представителей общественности, принимающей участие в отдельном проекте или виде социальной практики, сверстников, самого обучающегося – в результате появляется некоторая карта самооценивания и позиционного внешнего оценивания.

При оценивании развития УУД применяется критериальное, экспертное оценивание, текст самооценки.

Оценочный лист итогового проекта

Критерий сформированности УУД	Уровни сформированности навыков проектной деятельности	
	Базовый	Повышенный
Самостоятельное приобретение знаний и решение проблем	Работа в целом свидетельствует о способности самостоятельно с опорой на помощь руководителя ставить проблему и находить пути её решения; продемонстрирована способность приобретать новые знания и/или осваивать новые способы действий, достигать более глубокого понимания изученного	Работа в целом свидетельствует о способности самостоятельно ставить проблему и находить пути её решения; продемонстрировано свободное владение логическими операциями, навыками критического мышления, умение самостоятельно мыслить; продемонстрирована способность на этой основе приобретать новые знания и/или осваивать новые способы действий, достигать более глубокого понимания проблемы
Знание предмета	Продемонстрировано понимание содержания	Продемонстрировано свободное владение

	выполненной работы. В работе и в ответах на вопросы по содержанию работы отсутствуют грубые ошибки	предметом проектной деятельности. Ошибки отсутствуют
Регулятивные действия	Продемонстрированы навыки определения темы и планирования работы. Работа доведена до конца и представлена комиссии; некоторые этапы выполнялись под контролем и при поддержке руководителя. При этом проявляются отдельные элементы самооценки и самоконтроля учащегося	Работа тщательно спланирована и последовательно реализована, своевременно пройдены все необходимые этапы обсуждения и представления. Контроль и коррекция осуществлялись самостоятельно
Коммуникативные действия	Продемонстрированы навыки оформления проектной работы и пояснительной записки, а также подготовки простой презентации. Автор отвечает на вопросы	Тема ясно определена и пояснена. Текст/сообщение хорошо структурированы. Все мысли выражены ясно, логично, последовательно, аргументировано. Работа/сообщение вызывает интерес. Автор свободно отвечает на вопросы

2.2. Программы учебных предметов, курсов

2.2.1 Общие положения

В данном разделе основной общеобразовательной программы основного общего образования приводится основное содержание курсов по всем обязательным предметам и предметам части, формируемой участниками образовательных отношений, на уровне основного общего образования, которое в полном объеме отражено в соответствующих разделах рабочих программ учебных предметов.

Рабочие программы учебных предметов на уровне основного общего образования составлены в соответствии с требованиями к результатам основного общего образования, утвержденными ФГОС ООО.

Программы разработаны с учетом актуальных задач воспитания, обучения и развития обучающихся, их возрастных и иных особенностей, а также условий, необходимых для развития их личностных и познавательных качеств.

В программах предусмотрено дальнейшее развитие всех видов деятельности обучающихся, представленных в программах начального общего образования.

Каждый учебный предмет в зависимости от предметного содержания и релевантных способов организации учебной деятельности обучающихся раскрывает определенные возможности для формирования универсальных учебных действий и получения личностных результатов.

В процессе изучения всех учебных предметов обеспечиваются условия для достижения планируемых результатов освоения основной общеобразовательной программы основного общего образования всеми обучающимися.

Курсивом в программах учебных предметов выделены элементы содержания, относящиеся к результатам, которым обучающиеся «получат возможность научиться».

2.2.2. Основное содержание учебных предметов на уровне основного общего образования

2.2.2.1. Русский язык

5 класс

Введение. Общие сведения о языке

Знакомство с учебным комплексом по русскому языку. Роль языка в жизни человека и общества.

Вводный курс

Орфография

Орфограмма.

Правописание безударных гласных в корне слова, в приставках; и, а, у после шипящих; глухих и звонких согласных, непроизносимых согласных, удвоенных согласных в корне слова.

Морфология и орфография

Части речи. Самостоятельные и служебные части речи.

Имя существительное. Склонение. Имена существительные собственные. Правописание падежных окончаний.

Имя прилагательное. Связь прилагательного с именем существительным. Правописание безударных гласных в окончаниях имен прилагательных.

Глагол. Неопределенная форма глагола. Прошедшее, настоящее и будущее время. Спряжение глагола. Правописание гласных перед суффиксом -л - в окончании глаголов. Буква ь в глаголе 2-го лица единственного числа. Глаголы с ться и тся.

Наречие. Различение наречий по вопросу. Правописание наиболее употребительных наречий по списку.

Местоимение. Личные я, ты, он и др. Притяжательные мой, твой, наш, ваш, свой. Вопросительные кто? что? какой? и др. Неопределенные кто-то, что-либо, какой-либо, кое-кто и др. Раздельное написание местоимений с предлогами. Дефис в неопределенных местоимениях.

Предлог. Разграничение предлогов и приставок. Раздельное написание предлогов с именами существительными.

Союз. Союзы и, а, но между однородными членами и в сложных предложениях.

Частица. Частицы не, бы (б), ли (ль), же (ж) и др. Их значение в предложениях. Раздельное написание частиц с другими словами.

Синтаксис и пунктуация. Понятие о синтаксисе и пунктуации. Предложения. Грамматическая основа предложения. Интонация конца предложения. Виды предложений по цели высказывания. Невосклицательные и восклицательные предложения. Знаки препинания в конце предложения. Главные члены предложения. Тире между подлежащим и сказуемым (при их выражении именем существительным в именительном падеже). Второстепенные члены предложения (определение, дополнение, обстоятельство). Словосочетание. Подчинительные и сочинительные словосочетания. Словосочетания в предложении. Предложения с однородными членами. Обобщающее слово перед однородными членами. Знаки препинания в предложении с однородными членами (соединенными только интонацией, одиночными союзами и, а, но, а также повторяющимся союзом и) и обобщающим словом перед однородными членами. Предложения с обращениями. Знаки препинания в предложении с обращением. Предложения с вводными словами (указывающими на уверенность или неуверенность говорящего по отношению к высказываемому). Знаки препинания в предложениях с вводными словами. Сложное предложение. Сложносочиненные предложения. Сложноподчиненные предложения. Сложные бессоюзные предложения. Запятая между частями сложного предложения. Предложения с прямой речью (прямая речь после слов автора и перед ними). Диалог. Знаки препинания в предложениях с прямой речью (в указанных выше случаях). Оформление диалога на письме.

Основной курс

Понятие о литературном языке

Понятие о литературном языке, языковой норме, ее функции. Основные виды норм русского литературного языка (орфоэпические, лексические, грамматические, стилистические, орфографические, пунктуационные). Вариативность нормы. Виды лингвистических словарей и их роль в овладении словарным богатством и нормами современного русского литературного языка.

Фонетика. Графика. Орфография. Орфоэпия. Звуки речи. Звуки речи и буквы. Состав русского алфавита, названия букв. Система гласных звуков. Система согласных звуков. Изменение звуков в речевом потоке. Фонетическая транскрипция. Слог. Правила переноса слов. Ударение, его разноместность, подвижность при формо- и словообразовании. Смыслоразличительная роль ударения. Фонетический анализ слова. Интонация, ее функции. Основные элементы интонации. Понятие об орфограмме. Сильная и слабая позиция звука. Правописание безударных гласных в корне. Звонкие и глухие согласные звуки. Правописание парных звонких и глухих согласных на конце и в середине слов перед согласными. Твердые и мягкие согласные звуки. Обозначение мягкости согласных на письме с помощью ь. Значение букв я, ю, е, ё. Правописание разделительных ь и ы. Правописание гласных после шипящих. Правописание мягкого знака после шипящих на конце слов. Правописание гласных и – ы после ц. Орфоэпия как раздел лингвистики. Основные нормы произношения слов (нормы, определяющие произношение гласных звуков и произношение согласных звуков; ударение в отдельных грамматических формах) и интонирования предложений. Оценка собственной и чужой речи с точки зрения орфоэпических норм. Орфоэпический словарь.

Морфемика. Орфография. Словообразование. Основные способы образования слов

Понятие о морфемике. Состав слова. Морфема как минимальная значимая единица языка. Основа слова и окончание. Виды морфем: корень, приставка, суффикс, окончание. Нулевая морфема. Словообразующие и формообразующие морфемы. Чередование звуков в морфемах. Морфемный анализ слова. Способы образования слов (морфологические и неморфологические). Производящая и производная основы, Словообразующая морфема. Словообразовательная пара. Словообразовательный анализ слова. Словообразовательная цепочка. Словообразовательное гнездо. Морфемные и словообразовательные словари русского языка. Применение знаний по морфемике и словообразованию в практике правописания. Правописание сложных и сложносокращенных слов. Чередование звуков в корне слова. Правописание корней и приставок. Правописание безударных гласных в корне слова. Правописание корней с чередованием гласных а — о. Правописание корней с чередованием гласных е — и. Правописание согласных и гласных в приставках. Правописание приставок, оканчивающихся на з (с). Правописание приставок роз- (рос-) — раз-(рас-). Буква ы после приставок, оканчивающихся на согласный. Правописание приставок при- и пре-.

Лексика и фразеология

Словарное богатство русского языка. Слово как единица языка. Лексическое и грамматическое значение слова. Однозначные и многозначные слова. Прямое и переносное значения слова. Омонимы. Синонимы. Антонимы. Паронимы. Слова общеупотребительные и ограниченные в употреблении. Активный и пассивный словарный запас. Архаизмы, историзмы, неологизмы. Заимствованные слова. Старославянизмы. Сферы употребления русской лексики. Стилистическая окраска слова. Стилистические пласты лексики (книжный, нейтральный, сниженный). Стилистическая помета в словаре. Исконно русские и заимствованные слова. Нейтральные и стилистически окрашенные слова. Фразеологизмы и их признаки. Фразеологизмы как средства выразительности речи. Пословицы, поговорки, афоризмы. Толковые словари русского языка.

Основные лексические нормы современного русского литературного языка (нормы употребления слова в соответствии с его точным лексическим значением, различие в речи омонимов, антонимов, синонимов, многозначных слов; нормы лексической сочетаемости и др.). Лексический анализ слова. Понятие об этимологии. Оценка своей и чужой речи с точки зрения точного, уместного и выразительного словоупотребления.

Язык и речь. Речевая деятельность. Устная и письменная форма речи. Речь диалогическая и монологическая. Виды речевой деятельности (говорение, аудирование, письмо, чтение). Виды чтения (изучающее, ознакомительное, просмотровое). Приемы работы с учебной книгой и другими информационными источниками. Понятие о связном тексте. Тема. Основная мысль текста. Смысловые части текста. Простой план. Понятие о параллельной и последовательной связи предложений в тексте. Выразительные средства устной речи. Общее понятие о стилях речи. Характеристика разговорного, научного, художественного стилей речи. Типы речи. Представление о повествовании, описании, рассуждении. Анализ текста. Изложение содержания прослушанного или прочитанного текста (подробное, сжатое, выборочное) в устной и письменной форме. Сочинение по личным впечатлениям, произведениям литературы и живописи. Речевой этикет. Совершенствование собственного высказывания с точки зрения соответствия теме, замыслу, необходимой композиции и заданному стилю речи.

Повторение

6 класс

Введение. Общие сведения о языке. Русский язык — один из богатейших языков мира. Повторение изученного в 5 классе. Грамматика

Морфология

Понятие о морфологии. Система частей речи в русском языке. Традиционная классификация частей речи. Самостоятельные (знаменательные) части речи. Общекатегориальное значение, морфологические и синтаксические свойства каждой самостоятельной (знаменательной) части речи. Служебные части речи. Междометия и звукоподражательные слова.

Самостоятельные части речи

Имя существительное. Понятие об имени существительном. Нарисательные и собственные имена существительные. Правописание собственных имён существительных (заглавная буква и кавычки). Одушевлённые и неодушевлённые имена существительные. Род как постоянный признак имён существительных. Число имён существительных. Существительные, имеющие форму только единственного или только множественного числа. Система падежей в русском языке и типы склонения имён существительных. Склонение существительных в единственном числе. Склонение существительных во множественном числе. Правописание *ь* и *ов* — *ев* в родительном падеже множественного числа после шипящих и *ц*. Разносклоняемые имена существительные. Правописание суффикса *-ен-* в существительных на *-мя*. Неизменяемые существительные. Словообразование имён существительных с помощью суффиксов, приставок. Правописание суффиксов *-ик-*, *-ек-*; *-ок-*, *-ек-*; *-оньк-*(*-онок-*), *-еньк-* после шипящих; суффиксов *-чик-*, *-щик-* Правописание *не* с именами существительными. Правописание сложных имён существительных. Морфологический анализ имён существительных. Основные нормы образования форм имен существительных

Глагол

Понятие о глаголе. Роль глагола в речи. Группы глаголов по значению.

Правописание *не* с глаголами. Инфинитив. Суффиксы инфинитива. Основа инфинитива. Буква *ь* в инфинитиве. Возвратные глаголы. Добавочные смысловые оттенки возвратных глаголов. Правописание *-тся* и *-ться* в глаголах. Глаголы совершенного и несовершенного вида. Их значение и образование. Правописание корней *-бир-* — *-бер-*, *-мир-* — *-мер-*, *-тир-* — *-тер-* и др. Наклонение глагола. Изъявительное наклонение. Формы прошедшего, настоящего и будущего времени глагола в изъявительном наклонении. Их значение. Прошедшее время. Значение, образование и изменение глаголов прошедшего времени. Правописание глагольных суффиксов, стоящих перед *-л-*, в глаголах прошедшего времени. Правописание гласных в окончаниях глаголов прошедшего времени. Настоящее и будущее время. Образование настоящего и будущего времени от глаголов совершенного и несовершенного вида. Изменение глаголов настоящего и будущего времени по лицам и числам. Основа настоящего (будущего) времени. Употребление глаголов в форме настоящего и будущего времени в значении прошедшего времени. Лицо и

число глаголов. Значение 1, 2, 3-го лица. Буква ь в формах глагола 2-го лица единственного числа. Спряжение глаголов. Окончания глаголов I и II спряжения. Разноспрягаемые глаголы. Буквы е и и в окончаниях глаголов I и II спряжения. Условное наклонение глаголов. Значение, образование, изменение и употребление глаголов в условном наклонении. Правописание бы с глаголами в условном наклонении. Повелительное наклонение. Значение, образование и употребление глаголов в повелительном наклонении. Правописание глаголов в повелительном наклонении. Безличные глаголы. Их значение и употребление в предложениях с одним главным членом. Словообразование глаголов. Образование глаголов с помощью приставок и суффиксов. Правописание гласных в суффиксах -ыва- (-ива-), -ова-(-ева-). Морфологический анализ глагола. Основные нормы образования форм глагола.

Имя прилагательное

Понятие об имени прилагательном. Роль прилагательных в речи. Разряды прилагательных по значению. Качественные и относительные прилагательные. Грамматические особенности качественных имён прилагательных. Полные и краткие имена прилагательные. Изменение кратких прилагательных по числам и родам в единственном числе. Употребление кратких имён прилагательных в роли сказуемых. Правописание кратких имён прилагательных с основой на шипящую. Склонение полных прилагательных. Правописание падежных окончаний имён прилагательных. Правописание букв о и е в окончаниях прилагательных после шипящих. Имена прилагательные с суффиксом -ий. Особенности падежных окончаний этих прилагательных. Правописание падежных окончаний имён прилагательных типа лисий. Прилагательные с суффиксами -ин- (-ын-), -ов- (-ев-). Степени сравнения имён прилагательных. Значение, образование и изменение прилагательных в сравнительной и превосходной степени. Употребление прилагательных в роли определений и сказуемых. Словообразование имён прилагательных с помощью суффиксов, приставок и сложения основ. Одна и две буквы н в суффиксах прилагательных. Правописание суффиксов -к- и -ск-. Правописание не с прилагательными. Слитное и дефисное написание сложных прилагательных. Морфологический анализ имени прилагательного. Основные нормы образования форм имен прилагательных. Особенности употребления разных форм прилагательных в разных стилях и жанрах речи.

Имя числительное

Понятие об имени числительном. Роль числительных в речи. Имена числительные простые, сложные и составные. Правописание гласной и в сложных прилагательных, в состав которых входят числительные. Правописание удвоенной согласной в числительных. Правописание мягкого знака в числительных.

Количественные числительные, их значение, склонение, особенности употребления в словосочетании. Собирательные числительные, их значение, склонение и употребление. Порядковые числительные, их значение и изменение. Употребление прописной буквы в датах, обозначающих праздники. Дробные числительные, их значение и изменение. Правописание падежных окончаний имён числительных. Морфологический анализ имени числительного. Основные нормы образования форм имен числительных.

Наречие

Понятие о наречии как части речи. Роль наречий в речи. Основные группы наречий по значению: наречия образа действия, меры и степени, места, времени, причины, цели. Степени сравнения наречий. Словообразование наречий с помощью приставок и суффиксов. Правописание суффиксов -о — -е после шипящих. Правописание н и nn в наречиях на -о. Правописание наречий с приставками с-, из-, до-, в-, на-, за-. Дефисное написание наречий с приставками по-, в- (во-), а также наречий, образованных повтором слов. Словообразование наречий путём перехода слов из одной части речи в другую. Мягкий знак на конце наречий после шипящих. Слитное и раздельное написание наречий (по списку). Морфологический анализ наречия. Омонимия слов разных частей речи.

Категория состояния

Понятие о словах категории состояния. Признаки слов категории состояния: общее грамматическое значение состояния, неизменяемость, синтаксическая функция — сказуемое в безличных предложениях. Группы слов категории состояния по значению. Сходство и различие наречий и слов категории состояния.

Местоимение

Основание выделения местоимения как части речи: особое грамматическое значение (обозначает, не называя, а указывая). Роль местоимений в речи. Соотносительность местоимений с другими частями речи (с существительными, прилагательными, числительными, наречиями). Изменяемые и неизменяемые местоимения. Разряды местоимений по значению и грамматическим свойствам. Личные местоимения, их значение, изменение и роль в предложении. Правописание местоимения с предлогами. Прописная буква в формах вежливости. Возвратное местоимение себя: значение, формы изменения, роль в предложении. Притяжательные местоимения: значение, изменение и роль в предложении. Вопросительные местоимения: значение, изменяемые и неизменяемые, роль в предложении.

Относительные местоимения: значение, изменяемые и неизменяемые, роль в предложении. Запятая между частями сложного предложения, соединёнными относительным местоимением. Неопределённые местоимения: значение, деление на

изменяемые и неизменяемые, роль в предложении; синонимия неопределённых местоимений. Правописание неопределённых местоимений с морфемами кое-, -то, -либо, -нибудь. Правописание не в неопределённых местоимениях. Отрицательные местоимения: значение, деление на изменяемые и неизменяемые, роль в предложении. Правописание не и ни в отрицательных местоимениях. Определительные местоимения: значение, деление на изменяемые и неизменяемые, роль в предложении. Указательные местоимения: значение, деление на изменяемые и неизменяемые, роль в предложении. Правописание местоимений-наречий потому, затем, отсюда, поэтому и др. Морфологический анализ местоимений. Основные нормы употребления местоимений.

Язык и речь. Речевая деятельность.

Темы узкие и широкие. Простой и сложный план. Эпиграф. Лексические средства связи предложений в тексте. Описательный оборот. Характеристика официально-делового стиля речи. Жанры: расписка, доверенность, заявление, объявление, справка. Художественное повествование. Рассказ. Описание природы, помещения, одежды, костюма. Построение текста-рассуждения в различных стилях речи. Местоимение как средство связи предложений в тексте. Изложение повествовательного текста (подробное, выборочное, сжатое), осложненное описанием природы, обстановки, одежды, костюма. Изложение повествовательного текста с творческим заданием (введением элементов рассуждения: оценки эпизода, определения его значимости для понимания характеров героев или развития событий). Сочинение – описание (природы, одежды, костюма и др.) по личным впечатлениям и наблюдениям.

Сочинение-рассказ с элементами описания природы, обстановки, действий, трудовых процессов. Сочинение-рассказ по воображению. Рассуждение (устное и письменное) на грамматическую тему. Совершенствование собственного высказывания с точки зрения соответствия теме, замыслу, необходимой композиции и заданному.

Повторение

7 класс

Введение. Общие сведения о русском языке

Литературный русский язык. Нормы литературного языка, их изменчивость. Повторение изученного в 5—6 классах.

Причастие

Понятие о причастии: общее грамматическое значение, морфологические и синтаксические признаки. Признаки прилагательного у причастия: изменение по родам, числам и падежам; согласование с существительным; наличие полной и

краткой форм, их роль в предложении. Признаки глагола у причастия: возвратность, вид, время (кроме будущего). Действительные и страдательные причастия. Причастный оборот. Выделение запятыми причастного оборота, стоящего после определяемого слова. Словообразование действительных причастий. Правописание гласных в суффиксах действительных причастий настоящего времени. Правописание гласных перед суффиксами -вш- и -ш-. Словообразование страдательных причастий. Правописание гласных в суффиксах страдательных причастий настоящего времени. Правописание согласных в суффиксах страдательных причастий прошедшего времени. Правописание е — ё после шипящих в суффиксах страдательных причастий прошедшего времени. Правописание н в кратких формах страдательных причастий. Правописание гласных в причастиях перед nn и н. Правописание nn в причастиях и н в омонимичных прилагательных. Правописание не с причастиями.

Деепричастие

Понятие о деепричастии: общее грамматическое значение, морфологические и синтаксические признаки. Признаки глагола и наречия у деепричастия. Правописание не с деепричастиями. Деепричастный оборот. Выделение запятыми деепричастного оборота. Словообразование деепричастий несовершенного и совершенного вида.

Переход слов из одних самостоятельных частей речи в другие

Служебные части речи

Общее понятие о служебных частях речи.

Предлог

Понятие о предлоге. Назначение предлогов в речи.

Разряды предлогов по значению. Многозначность некоторых предлогов. Группы предлогов по происхождению: непроизводные и производные. Простые и составные предлоги. Переход других частей речи в предлоги (в течение, в продолжение, рядом с, несмотря на и др.). Раздельное написание производных предлогов. Слитное написание производных предлогов. Буква е на конце предлогов в течение, в продолжение, вследствие. Союз. Понятие о союзе. Назначение союзов в речи. Употребление союзов для связи однородных членов предложения, частей сложных предложений и частей текста. Простые и составные союзы. Сочинительные и подчинительные союзы; их группы по значению. Сочинительные союзы: соединительные, противительные, разделительные. Одиночные и повторяющиеся союзы. Употребление сочинительных союзов в простых и сложносочинённых предложениях. Правописание сочинительных союзов тоже, также, зато. Запятая при однородных членах и в сложносочинённом предложении. Подчинительные союзы: употребление их в сложноподчинённых предложениях.

Разряды подчинительных союзов по значению: временные, пространственные, причинные, условные, сравнительные, следственные, изъяснительные. Правописание составных подчинительных союзов. Правописание союзов чтобы, оттого что и др. (в отличие от местоимений с частицами и предлогами).

Частица

Понятие о частицах. Разряды частиц по значению и употреблению. Правописание не и ни с различными частями речи (обобщение). Правописание -то, -либо, -нибудь, кое-, -ка, -таки. Переход слов из самостоятельных частей речи в служебные

Междометие

Понятие о междометии. Основные функции междометий. Разряды междометий. Звукоподражательные слова. Знаки препинания при междометиях.

Язык и речь. Речевая деятельность.

Описание общего вида местности. Описание действий (трудовых процессов). Описание действий (в спорте). Рассказ на основе услышанного. Сообщение. Отзыв о книге. Характеристика литературного героя. Общая характеристика публицистического стиля. Интервью – жанр публицистики. Заметка в газету. Статья. Сочетание разных типов речи в одном тексте. Союз как средство связи предложений и частей текста. Анализ текста с разнотипными частями и различными средствами связи между ними. Изложение (подробное, сжатое или выборочное) повествовательного текста, осложненного элементами описания, рассуждения, с заменой лица рассказчика. Сочинение с элементами художественного описания явлений природы и трудовых процессов (по картине или на основе воображения). Устные и письменные рассуждения на лингвистические темы Совершенствование собственного высказывания с точки зрения соответствия теме, замыслу, необходимой композиции и заданному стилю речи.

8 класс

Введение

Русский язык — родной язык. Повторение изученного в 5—7 классах.

Синтаксис и пунктуация

Понятие о синтаксисе

Единицы синтаксиса русского языка. Слово сочетание и предложение как единицы синтаксиса. Виды синтаксической связи. Средства синтаксической связи. Способы подчинительной связи.

Пунктуация как система знаков препинания и правил их использования

Принципы русской пунктуации. Знаки препинания и их функции. Одиночные и парные знаки препинания. Сочетания знаков препинания.

Словосочетание

Словосочетание как синтаксическая единица, его типы. Основные виды словосочетаний: подчинительные и сочинительные. Виды связи в словосочетании. Строение и грамматическое значение словосочетаний. Цельные словосочетания.

Предложение

Понятие о предложении. Строение предложения. Грамматическая основа предложения. Предложения простые и сложные. Предложения утвердительные и отрицательные. Виды предложений по цели высказывания. Виды предложений по эмоциональной окраске.

Простое предложение

Основные виды простого предложения. Порядок слов в предложении. Логическое ударение.

Главные члены предложения

Подлежащее. Способы его выражения. Сказуемое. Основные типы сказуемого: простое глагольное, составное глагольное, составное именное. Особенности связи подлежащего и сказуемого. Тире между подлежащим и сказуемым.

Второстепенные члены предложения Определение. Согласованное и несогласованное определение. Приложение как вид определения. Дефис при приложении. Дополнение. Его основные значения и способы выражения. Обстоятельство. Его основные значения и способы выражения. Многозначные члены предложения. Распространённые члены предложения. Синтаксические функции инфинитива. Выделение запятыми обстоятельств, выраженных деепричастными и сравнительными оборотами, а также обстоятельств с предлогом несмотря на. Синтаксический анализ простого предложения.

Односоставные предложения

Понятие об односоставных предложениях. Основные виды односоставных предложений по строению и значению: определённо-личные, неопределённо-личные, безличные, назывные. Особенности использования односоставных предложений в речи. Синонимика двусоставных и односоставных предложений. Знаки препинания в конце назывных предложений.

Полные и неполные предложения

Неполные предложения в речи. Строение и значение неполных предложений. Тире в неполном предложении.

Осложненные предложения

Предложения с однородными членами Понятие об однородных членах предложения. Средства связи однородных членов. Союзы при однородных членах, их

разряды по значению. Запятая между однородными членами. Однородные и неоднородные определения. Обобщающие слова в предложениях с однородными членами. Знаки препинания при обобщающих словах в предложениях с однородными членами. Нормы употребления однородных членов в составе простого предложения.

Предложения с обособленными членами

Понятие об обособленных членах предложения, их роль в речи.

Общие условия обособления определений.

Обособление определений, выраженных причастиями и прилагательными с зависимыми от них словами. Знаки препинания при обособленных согласованных определениях. Обособленные приложения. Знаки препинания при обособленных приложениях. Обособленные обстоятельства. Способы их выражения и разновидности значения. Выделение запятыми обстоятельств, выраженных деепричастиями и деепричастными оборотами, а также существительными с предлогом несмотря на и др. Обособленные уточняющие члены предложения. Знаки препинания при обособленных уточняющих членах предложения.

Предложения с вводными словами, словосочетаниями, предложениями и обращениями

Вводные слова (словосочетания) как средство выражения отношения говорящего к своему сообщению и как средство связи между предложениями в тексте. Интонация вводности. Основные смысловые разряды вводных слов. Вводные предложения. Синонимия вводных конструкций. Знаки препинания в предложении с вводными словами, словосочетаниями. Выделение на письме вводных предложений. Вставные конструкции как средство пояснения, уточнения, обогащения содержания высказывания. Их выделение интонацией в устной речи и знаками препинания на письме. Обращение, средства его выражения, включая звательную интонацию. Роль обращения в речевом общении. Этические нормы использования обращений. Особенности выражения обращений в разговорной и художественной речи. Знаки препинания при обращении.

Слова-предложения

Особенности строения, значения и употребления слов-предложений в речи. Пунктуационное оформление слов-предложений. Повторение

Язык и речь. Речевая деятельность.

Речь и речевое общение. Речевая ситуация и ее компоненты (место, время, тема, цель, условия общения, собеседники). Речевая деятельность. Речь устная и письменная (повторение). Углубление ранее изученного о формах речи (монолог, диалог, полилог). Диалоги разного характера (этикетный, диалог-расспрос, диалог-побуждение, диалог – обмен мнениями, диалог смешанного типа). Полило: беседа,

обсуждение, дискуссия. Участие в диалоге. Углубление ранее изученного о тексте и его признаках: теме, проблеме, идее, главной, второстепенной и избыточной информации, функционально-смысловых типах текста (повествовании, описании, рассуждении). Микротема, микротекст. Углубление понятия о способах и средствах связи частей текста. Расширение понятий о публицистическом стиле и стиле художественной литературы. Специфика художественного текста. Средства художественной выразительности. Анализ композиционных и языковых средств выражения идейного содержания, эмоционально-экспрессивной выразительности текста. Информационная переработка текста (план, тезисы, конспект). Реферат. Доклад. Сбор материала по двум или более источникам в соответствии с определенной темой и замыслом высказывания. Устное публичное выступление в разных жанрах и формах. Изложение (подробное или сжатое). Разновидность рассуждения – сравнение. Сочинение-рассуждение на лингвистические, литературные и нравственные темы. Совершенствование собственного высказывания с точки зрения соответствия теме, замыслу, необходимой композиции и заданному стилю речи.

Повторение

9 класс (в соответствии с ФРП)

Общие сведения о языке

Осознавать роль русского языка в жизни человека, государства, общества; понимать внутренние и внешние функции русского языка и уметь рассказать о них.

Язык и речь

Создавать устные монологические высказывания объёмом не менее 80 слов на основе наблюдений, личных впечатлений, чтения научно-учебной, художественной и научно-популярной литературы: монолог-сообщение, монолог-описание, монолог-рассуждение, монолог-повествование; выступать с научным сообщением.

Участвовать в диалогическом и полилогическом общении (побуждение к действию, обмен мнениями, запрос информации, сообщение информации) на бытовые, научно-учебные (в том числе лингвистические) темы (объём не менее 6 реплик).

Владеть различными видами аудирования: выборочным, ознакомительным, детальным – научно-учебных, художественных, публицистических текстов различных функционально-смысловых типов

речи.

Владеть различными видами чтения: просмотровым, ознакомительным, изучающим, поисковым.

Устно пересказывать прочитанный или прослушанный текст объёмом не менее 150 слов.

Осуществлять выбор языковых средств для создания высказывания в соответствии с целью, темой и коммуникативным замыслом.

Соблюдать в устной речи и на письме нормы современного русского литературного языка, в том числе во время списывания текста объёмом 140–160 слов; словарного диктанта объёмом 35–40 слов; диктанта на основе связного текста объёмом 140–160 слов, составленного с учётом ранее изученных правил правописания (в том числе содержащего изученные в течение пятого года обучения орфограммы, пунктограммы и слова с непроверяемыми написаниями).

Текст

Анализировать текст: определять и комментировать тему и главную мысль текста; подбирать заголовок, отражающий тему или главную мысль текста.

Устанавливать принадлежность текста к функционально-смысловому типу речи.

Находить в тексте типовые фрагменты – описание, повествование, рассуждение-доказательство, оценочные высказывания.

Прогнозировать содержание текста по заголовку, ключевым словам, зачину или концовке.

Выявлять отличительные признаки текстов разных жанров.

Создавать высказывание на основе текста: выражать своё отношение к прочитанному или прослушанному в устной и письменной форме.

Создавать тексты с опорой на жизненный и читательский опыт; на произведения искусства (в том числе сочинения-миниатюры объёмом 8 и более предложений или объёмом не менее 6–7 предложений сложной структуры, если этот объём позволяет раскрыть тему, выразить главную мысль); классные сочинения объёмом не менее 250 слов с учётом стиля и жанра сочинения, характера темы.

Владеть умениями информационной переработки текста: выделять главную и второстепенную информацию в тексте; извлекать информацию из различных источников, в том числе из лингвистических словарей и справочной литературы, и использовать её в учебной деятельности.

Представлять сообщение на заданную тему в виде презентации.

Представлять содержание прослушанного или прочитанного научно-учебного текста в виде таблицы, схемы; представлять содержание таблицы, схемы в виде текста.

Подробно и сжато передавать в устной и письменной форме содержание прослушанных и прочитанных текстов различных функционально-смысловых типов речи (для подробного изложения объём исходного текста должен составлять не менее 280 слов; для сжатого и выборочного изложения – не менее 300 слов).

Редактировать собственные/созданные другими обучающимися тексты с целью совершенствования их содержания (проверка фактического материала, начальный логический анализ текста – целостность, связность, информативность).

Функциональные разновидности языка

Характеризовать сферу употребления, функции, типичные ситуации речевого общения, задачи речи, языковые средства, характерные для научного стиля; основные особенности языка художественной литературы; особенности сочетания элементов разговорной речи и разных функциональных стилей в художественном произведении.

Характеризовать разные функционально-смысловые типы речи, понимать особенности их сочетания в пределах одного текста; понимать особенности употребления языковых средств выразительности в текстах, принадлежащих к различным функционально-смысловым типам речи, функциональным разновидностям языка.

Использовать при создании собственного текста нормы построения текстов, принадлежащих к различным функционально-смысловым типам речи, функциональным разновидностям языка, нормы составления тезисов, конспекта, написания реферата.

Составлять тезисы, конспект, писать рецензию, реферат.

Оценивать чужие и собственные речевые высказывания разной функциональной направленности с точки зрения соответствия их коммуникативным требованиям и языковой правильности; исправлять речевые недостатки, редактировать текст.

Выявлять отличительные особенности языка художественной литературы в сравнении с другими функциональными разновидностями языка. Распознавать метафору, олицетворение, эпитет, гиперболу, сравнение.

Система языка

Синтаксис. Культура речи. Пунктуация

Сложносочинённое предложение

Выявлять основные средства синтаксической связи между частями сложного предложения.

Распознавать сложные предложения с разными видами связи, бессоюзные и союзные предложения (сложносочинённые и сложноподчинённые).

Характеризовать сложносочинённое предложение, его строение, смысловое, структурное и интонационное единство частей сложного предложения.

Выявлять смысловые отношения между частями сложносочинённого предложения, интонационные особенности сложносочинённых предложений с разными типами смысловых отношений между частями.

Понимать особенности употребления сложносочинённых предложений в речи.

Соблюдать основные нормы построения сложносочинённого предложения.

Понимать явления грамматической синонимии сложносочинённых предложений и простых предложений с однородными членами; использовать соответствующие конструкции в речи.

Проводить синтаксический и пунктуационный анализ сложносочинённых предложений.

Применять правила постановки знаков препинания в сложносочинённых предложениях.

Сложноподчинённое предложение

Распознавать сложноподчинённые предложения, выделять главную и придаточную части предложения, средства связи частей сложноподчинённого предложения.

Различать подчинительные союзы и союзные слова.

Различать виды сложноподчинённых предложений по характеру смысловых отношений между главной и придаточной частями, структуре, синтаксическим средствам связи, выявлять особенности их строения.

Выявлять сложноподчинённые предложения с несколькими придаточными, сложноподчинённые предложения с придаточной частью определительной, изъяснительной и обстоятельственной (места, времени, причины, образа действия, меры и степени, сравнения, условия, уступки, следствия, цели).

Выявлять однородное, неоднородное и последовательное подчинение придаточных частей.

Понимать явления грамматической синонимии сложноподчинённых предложений и простых предложений с обособленными членами; использовать соответствующие конструкции в речи.

Соблюдать основные нормы построения сложноподчинённого предложения.

Понимать особенности употребления сложноподчинённых предложений в речи.

Проводить синтаксический и пунктуационный анализ сложноподчинённых предложений.

Применять нормы построения сложноподчинённых предложений и правила постановки знаков препинания в них.

Бессоюзное сложное предложение

Характеризовать смысловые отношения между частями бессоюзного сложного предложения, интонационное и пунктуационное выражение этих отношений.

Соблюдать основные грамматические нормы построения бессоюзного сложного предложения.

Понимать особенности употребления бессоюзных сложных предложений в речи.

Проводить синтаксический и пунктуационный анализ бессоюзных сложных предложений.

Выявлять грамматическую синонимию бессоюзных сложных предложений и союзных сложных предложений, использовать соответствующие конструкции в речи; применять нормы постановки знаков препинания в бессоюзных сложных предложениях.

Сложные предложения с разными видами союзной и бессоюзной связи

Распознавать типы сложных предложений с разными видами связи.

Соблюдать основные нормы построения сложных предложений с разными видами связи.

Употреблять сложные предложения с разными видами связи в речи.

Проводить синтаксический и пунктуационный анализ сложных предложений с разными видами связи.

Применять правила постановки знаков препинания в сложных предложениях с разными видами связи.

Прямая и косвенная речь

Распознавать прямую и косвенную речь; выявлять синонимию предложений с прямой и косвенной речью.

Уметь цитировать и применять разные способы включения цитат в высказывание.

Соблюдать основные нормы построения предложений с прямой и косвенной речью, при цитировании.

Применять правила постановки знаков препинания в предложениях с прямой и косвенной речью, при цитировании.

2.2.2.2. Литература

5 класс

Введение

Писатели о роли книги в жизни человека и общества. Книга как духовное завещание одного поколения другому. Структурные элементы книги; создатели книги. Учебник литературы и работа с ним.

Устное-народное творчество. Фольклор — коллективное устное народное творчество. Преображение действительности в духе народных идеалов. Вариативная природа фольклора. Исполнители фольклорных произведений. Коллективное и индивидуальное в фольклоре. Малые жанры фольклора. Детский фольклор (колыбельные песни, пестушки, приговорки, скороговорки, загадки — повторение). Теория литературы. Фольклор. Устное народное творчество.

Русские народные сказки. Сказки как вид народной прозы. Сказки о животных, волшебные, бытовые (анекдотические, новеллистические). Нравственное и эстетическое содержание сказок. Сказители. Собиратели сказок.

«Царевна-лягушка». Народная мораль в характере и поступках героев. Образ невесты-волшебницы. «Величественная простота, презрение к позе, мягкая гордость собою, недюжинный ум и глубокое, полное неиссякаемой любви сердце, спокойная готовность жертвовать собою ради торжества своей мечты — вот духовные данные Василисы Премудрой...» (М. Горький). Иван-царевич — победитель житейских невзгод. Животные-помощники. Особая роль чудесных противников — Бабы-яги, Кощея Бессмертного. Светлый и тёмный мир волшебной сказки. Народная мораль в сказке: добро торжествует, зло наказывается. Поэтика волшебной сказки. Связь сказочных формул с древними мифами. Изобразительный характер формул волшебной сказки. Фантастика в волшебной сказке.

«Иван — крестьянский сын и чудо-юдо». Волшебная богатырская сказка героического содержания. Тема мирного труда и защиты родной земли. Иван — крестьянский сын как выразитель основной мысли сказки. Нравственное превосходство главного героя. Герои сказки в оценке автора-народа. Особенности сюжета.

«Журавль и цапля», «Солдатская шинель» — народные представления о справедливости, добре и зле в сказках о животных и бытовых сказках.

Теория литературы. Сказка как повествовательный жанр фольклора. Виды сказок. Постоянные эпитеты. Гипербола. Сказочные формулы. Вариативность народных сказок. Сравнение.

Из древнерусской литературы. Начало письменности у восточных славян и возникновение древнерусской литературы. Культурные и литературные связи Руси с Византией. Древнехристианская книжность на Руси (обзор).

«Повесть временных лет» как литературный памятник. **«Подвиг отрока-киевлянина и хитрость воеводы Претича».** Отзвуки фольклора в летописи. Герои старинных «Повестей...» и их подвиги во имя мира на родной земле.

Теория литературы. Летопись.

ИЗ ЛИТЕРАТУРЫ XVIII ВЕКА

Михаил Васильевич Ломоносов. Краткий рассказ о жизни писателя (детство и годы учения, начало литературной деятельности). Ломоносов — учёный, поэт, художник, гражданин. **«Случились вместе два Астронома в пиру...»** — научные истины в поэтической форме. Юмор стихотворения. Теория литературы. Роды литературы: эпос, лирика, драма. Жанры литературы.

ИЗ РУССКОЙ ЛИТЕРАТУРЫ XIX ВЕКА

Русские басни

Жанр басни. Истоки басенного жанра (Эзоп, Лафонтен, русские баснописцы XVIII века: А. П. Сумароков, И. И. Дмитриев) (обзор).

Иван Андреевич Крылов. Краткий рассказ о баснописце. **«Ворона и Лисица»**, **«Волк и Ягнёнок»**, **«Свинья под Дубом»** (на выбор). Осмеяние пороков — грубой силы, жадности, неблагодарности, хитрости и т. д. **«Волк на псарне»** — отражение исторических событий в басне; патриотическая позиция автора. Аллегория как форма иносказания и средство раскрытия определённых свойств человека. Поучительный характер басен. Своеобразие языка басен И. А. Крылова.

Теория литературы. Басня, аллегория. Понятие об эзоповом языке.

Василий Андреевич Жуковский. Краткий рассказ о поэте.

«Спящая царевна». Сходные и различные черты сказки Жуковского и народной сказки. Особенности сюжета. Различие героев литературной и фольклорной сказки.

«Кубок». Благородство и жестокость. Герои баллады. Теория литературы. Баллада.

Александр Сергеевич Пушкин. Краткий рассказ о жизни поэта (детство, годы учения).

Стихотворение **«Няне»** — поэтизация образа няни; мотивы одиночества и грусти, скрашиваемые любовью няни, её сказками и песнями. **«У лукоморья дуб зелёный...».** Пролог к поэме «Руслан и Людмила» — собирательная картина

сюжетов, образов и событий народных сказок, мотивы и сюжеты пушкинского произведения.

«Сказка о мёртвой царевне и о семи богатырях» — её истоки. Противостояние добрых и злых сил в сказке. Царица и царевна, мачеха и падчерица. Помощники царевны. Елисей и богатыри. Соколко. Сходство и различие литературной пушкинской сказки и сказки народной. Народная мораль, нравственность — красота внешняя и внутренняя, победа добра над злом, гармоничность положительных героев. Поэтичность, музыкальность пушкинской сказки. **Теория литературы.** Лирическое послание. Пролог.

Русская литературная сказка XIX века

Антоний Погорельский. **«Чёрная курица, или Подземные жители».** Сказочно-условное, фантастическое и достоверно-реальное в литературной сказке. Нравоучительное содержание и причудливый сюжет произведения.

Пётр Павлович Ершов. **«Конёк-Горбунок».** (Для внеклассного чтения.) Соединение сказочно-фантастических ситуаций, художественного вымысла с реалистической правдивостью, с верным изображением картин народного быта, народный юмор, красочность и яркость языка.

Всеволод Михайлович Гаршин. **«Attalea Princeps».** (Для внеклассного чтения.) Героическое и обыденное в сказке. Трагический финал и жизнеутверждающий пафос произведения.

Теория литературы. Литературная сказка. Стихотворная и прозаическая речь. Ритм, рифма, способы рифмовки. «Бродячие сюжеты» сказок разных народов.

Михаил Юрьевич Лермонтов. Краткий рассказ о поэте.

«Бородино» — отклик на 25-летнюю годовщину Бородинского сражения (1837). Историческая основа стихотворения. Воспроизведение исторического события устами рядового участника сражения. Мастерство Лермонтова в создании батальных сцен. Сочетание разговорных интонаций с высоким патриотическим пафосом стихотворения.

Теория литературы. Сравнение, гипербола, эпитет, метафора, звукопись, аллитерация.

Николай Васильевич Гоголь. Краткий рассказ о писателе. **«Заколдованное место»** — повесть из книги «Вечера на хуторе близ Диканьки». Поэтизация народной жизни, народных преданий, сочетание светлого и мрачного, комического и лирического, реального и фантастического. **«Ночь перед Рождеством».** (Для внеклассного чтения.) Поэтические картины народной жизни (праздники, обряды, гулянья). Герои повести. Фольклорные мотивы в создании образов героев. Изображение конфликта тёмных и светлых сил.

Теория литературы. Фантастика. Юмор.

Николай Алексеевич Некрасов. Краткий рассказ о поэте. Стихотворение *«Крестьянские дети»*. Картины вольной жизни крестьянских детей, их забавы, приобщение к труду взрослых. Мир детства — короткая пора в жизни крестьянина. Речевая характеристика персонажей. *«Есть женщины в русских селеньях...»* (отрывок из поэмы *«Мороз, Красный нос»*). Поэтический образ русской женщины. *«На Волге»*. Картины природы. Раздумья поэта о судьбе народа. Вера в потенциальные силы народа, лучшую его судьбу. (Для внеклассного чтения.)

Теория литературы. Эпитет.

Иван Сергеевич Тургенев. Краткий рассказ о писателе. *«Муму»*. Реальная основа повести. Повествование о жизни в эпоху крепостного права. Духовные и нравственные качества Герасима: сила, достоинство, сострадание к окружающим, великодушие, трудолюбие. Немота главного героя — символ немого протеста крепостного человека.

Теория литературы. Портрет, пейзаж. Литературный герой.

Афанасий Афанасьевич Фет. Краткий рассказ о поэте. Стихотворение *«Весенний дождь»* — радостная, яркая, полная движения картина весенней природы. Краски, звуки, запахи как воплощение красоты жизни.

Лев Николаевич Толстой. Краткий рассказ о писателе. *«Кавказский пленник»*. Бессмысленность и жестокость национальной вражды. Жилин и Костылин — два разных характера, две разные судьбы. Жилин и Дина. Душевная близость людей из враждующих лагерей. Утверждение гуманистических идеалов.

Теория литературы. Сравнение. Сюжет.

Антон Павлович Чехов. Краткий рассказ о писателе. *«Хирургия»* — осмеяние глупости и невежества героев рассказа. Юмор ситуации. Речь персонажей как средство их характеристики.

Теория литературы. Юмор. Речевая характеристика персонажей (начальные представления). Речь героев как средство создания комической ситуации.

Русские поэты XIX века о родине и родной природе (обзор)

Ф. И. Тютчев. *«Зима недаром злится...»*, *«Как весел грохот летних бурь...»*, *«Есть в осени первоначальной...»*; **А. Н. Плещеев.** *«Весна»* (отрывок); **И. С. Никитин.** *«Утро»*, *«Зимняя ночь в деревне»* (отрывок); **А. Н. Майков.** *«Ласточки»*; **И. З. Суриков.** *«Зима»* (отрывок); **А. В. Кольцов.** *«В степи»*. Выразительное чтение наизусть стихотворений (по выбору).

Теория литературы. Стихотворный ритм как средство передачи эмоционального состояния, настроения.

ИЗ ЛИТЕРАТУРЫ XX ВЕКА

Иван Алексеевич Бунин. Краткий рассказ о писателе. *«Косцы»*. Восприятие прекрасного. Эстетическое и этическое в рассказе. Кровное родство героев с

бескрайними просторами Русской земли, душевным складом песен и сказок, связанных между собой видимыми и тайными силами. Рассказ «Косцы» как поэтическое воспоминание о Родине. Рассказ «Подснежник». (Для внеклассного чтения.) Тема исторического прошлого России. Праздники и будни в жизни главного героя.

Владимир Галактионович Короленко. Краткий рассказ о писателе. «*В дурном обществе*». Жизнь детей из богатой и бедной семей. Их общение. Доброта и сострадание героев повести. Образ серого, сонного города. Равнодушие окружающих людей к беднякам. Вася, Валек, Маруся, Тыбурций. Отец и сын. Размышления героев. «Дурное общество» и «дурные дела». Взаимопонимание — основа отношений в семье.

Теория литературы. Портрет. Композиция литературного произведения.

Сергей Александрович Есенин. Краткий рассказ о поэте.

Стихотворения «*Я покинул родимый дом...*» и «*Низкий дом с голубыми ставнями...*» — поэтизация картин малой родины как исток художественного образа России. Особенности поэтического языка С. А. Есенина.

Русская литературная сказка XX века (обзор)

Павел Петрович Бажов. Краткий рассказ о писателе. «*Медной горы Хозяйка*». Реальность и фантастика в сказе. Честность, добросовестность, трудолюбие и талант главного героя. Стремление к совершенному мастерству. Тайны мастерства. Своеобразие языка, интонации сказа.

Теория литературы. Сказ как жанр литературы. Сказ и сказка.

Константин Георгиевич Паустовский. «*Тёплый хлеб*», «*Заячьи лапы*». Доброта и сострадание, реальное и фантастическое в сказках Паустовского.

Самуил Яковлевич Маршак. Сказки. «*Двенадцать месяцев*» — пьеса-сказка. Положительные и отрицательные герои. Победа добра над злом — традиция русских

народных сказок. Художественные особенности пьесы-сказки.

Теория литературы. Развитие жанра литературной сказки в XX веке. Драма как род литературы. Пьеса-сказка.

Андрей Платонович Платонов. Краткий рассказ о писателе. «*Никита*». Быль и фантастика. Главный герой рассказа, единство героя с природой, одухотворение природы в его воображении — жизнь как борьба добра и зла, смена радости и грусти, страдания и счастья. Оптимистическое восприятие окружающего мира.

Теория литературы. Фантастика в литературном произведении.

Виктор Петрович Астафьев. Краткий рассказ о писателе. «*Васюткино озеро*». Бесстрашие, терпение, любовь к природе и её понимание, находчивость в

экстремальных обстоятельствах. Поведение героя в лесу. Основные черты характера героя. «Открытие» Васюткой нового озера. Становление характера юного героя через испытания, преодоление сложных жизненных ситуаций.

Теория литературы. Автобиографичность литературного произведения.

«Ради жизни на Земле...» Стихотворные произведения о войне. Патриотические подвиги в годы Великой Отечественной войны.

К. М. Симонов. «*Майор привёз мальчишку на лафете...*»;

А. Т. Твардовский. «*Рассказ танкиста*». Война и дети — обострённо трагическая и героическая тема произведений о Великой Отечественной войне.

Произведения о родине, родной природе

И. Бунин. «*Помню — долгий зимний вечер...*»; **А. Прокофьев.** «*Алёнушка*»;

Д. Кедрин. «*Алёнушка*»; **Н. Рубцов.** «*Родная деревня*»; **Дон-Аминадо.**

«*Города и годы*».

Стихотворные лирические произведения о родине, родной природе как выражение поэтического восприятия окружающего мира и осмысление собственного мироощущения, настроения. Конкретные пейзажные зарисовки и обобщённый образ России. Сближение образов волшебных сказок и русской природы в лирических стихотворениях.

Писатели улыбаются

Саша Чёрный. «*Кавказский пленник*», «*Игорь-Робинзон*». Образы и сюжеты литературной классики как темы произведений для детей. Теория литературы. Юмор.

ИЗ ЗАРУБЕЖНОЙ ЛИТЕРАТУРЫ

Роберт Льюис Стивенсон. Краткий рассказ о писателе. «*Вересковый мёд*». Подвиг героя во имя сохранения традиций предков. Теория литературы. Баллада.

Даниель Дефо. Краткий рассказ о писателе. «*Робинзон Крузо*». Жизнь и необычайные приключения Робинзона Крузо, характер героя (смелость, мужество, находчивость, негибкость перед жизненными обстоятельствами). Гимн неисчерпаемым возможностям человека. Робинзонада в литературе и киноискусстве.

Ханс Кристиан Андерсен. Краткий рассказ о писателе. «*Снежная королева*». Символический смысл фантастических образов и художественных деталей в сказке Андерсена. Кай и Герда. Мужественное сердце Герды. Поиски Кая. Помощники Герды (цветы, ворон, олень, Маленькая разбойница и др.). Снежная королева и Герда — противопоставление красоты внутренней и внешней. Победа добра, любви и дружбы.

Теория литературы. Художественная деталь.

Жорж Санд. «*О чём говорят цветы*». (Для внеклассного чтения.) Спор героев о прекрасном. Речевая характеристика персонажей.

Теория литературы. Аллегория (иносказание) в повествовательной литературе.

Марк Твен. Краткий рассказ о писателе. *«Приключения Тома Сойера»*. Том и Гек. Дружба мальчиков. Игры, забавы, находчивость, предприимчивость. Черты характера Тома, раскрывшиеся в отношениях с друзьями. Том и Бекки, их дружба. Внутренний мир героев М. Твена. Причудливое сочетание реальных жизненных проблем и игровых приключенческих ситуаций.

Изобретательность в играх — умение сделать окружающий мир интересным.

Джек Лондон. Краткий рассказ о писателе. *«Сказание о Кише»* — сказание о взрослении подростка, вынужденного добывать пищу, заботиться о старших. Уважение взрослых. Характер мальчика — смелость, мужество, изобретательность, смекалка, чувство собственного достоинства — опора в труднейших жизненных обстоятельствах. Мастерство писателя в поэтическом изображении жизни северного народа.

6 класс

Введение

Художественное произведение. Содержание и форма. Автор и герой. Отношение автора к герою. Способы выражения авторской позиции.

УСТНОЕ НАРОДНОЕ ТВОРЧЕСТВО

Обрядовый фольклор. Произведения календарного обрядового фольклора: колядки, веснянки, масленичные, летние и осенние обрядовые песни. Эстетическое значение календарного обрядового фольклора. Пословицы и поговорки. Загадки — малые жанры устного народного творчества. Народная мудрость. Краткость и простота, меткость и выразительность. Многообразие тем. Прямой и переносный смысл пословиц и поговорок. Афористичность загадок.

Теория литературы. Обрядовый фольклор. Малые жанры фольклора: пословицы и поговорки, загадки.

ИЗ ДРЕВНЕРУССКОЙ ЛИТЕРАТУРЫ

«Повесть временных лет», *«Сказание о белгородском киселе»*. Русская летопись. Отражение исторических событий и вымысел, отражение народных идеалов (патриотизма, ума, находчивости). **Теория литературы** Летопись.

ИЗ ЛИТЕРАТУРЫ XVIII ВЕКА

Русские басни

Иван Иванович Дмитриев. Рассказ о баснописце. *«Муха»*. Противопоставление труда и безделья. Присвоение чужих заслуг. Смех над ленью и хвастовством. Особенности литературного языка XVIII столетия.

Теория литературы. Мораль в басне, аллегория.

ИЗ РУССКОЙ ЛИТЕРАТУРЫ XIX ВЕКА

Иван Андреевич Крылов. Краткий рассказ о писателе-баснописце. Самообразование поэта. Басни *«Листы и Корни»*, *«Ларчик»*, *«Осёл и Соловей»*.

Крылов о равном участии власти и народа в достижении общественного блага. Басня *«Ларчик»* — пример критики мнимого «механики мудреца» и неумелого хвастуна. Басня *«Осёл и Соловей»* — комическое изображение невежественного судьи, глухого к произведениям истинного искусства.

Теория литературы. Басня. Аллегория. Мораль.

Александр Сергеевич Пушкин. Краткий рассказ о поэте. Лицейские годы. *«Узник»*. Вольнолюбивые устремления поэта. Народно-поэтический колорит стихотворения. *«Зимнее утро»*. Мотивы единства красоты человека и красоты природы, красоты жизни. Радостное восприятие окружающей природы. Роль антитезы в композиции произведения. Интонация как средство выражения поэтической идеи. *«И. И. Пущину»*. Светлое чувство дружбы — помощь в суровых испытаниях. Художественные особенности стихотворного послания. *«Зимняя дорога»*. Приметы зимнего пейзажа (волнистые туманы, луна, зимняя дорога, тройка, колокольчик однозвучный, песня ямщика), навевающие грусть. Ожидание домашнего уюта, тепла, нежности любимой подруги. Тема жизненного пути.

«Повести покойного Ивана Петровича Белкина». Книга повестей. Повествование от лица вымышленного автора как художественный приём.

«Барышня-крестьянка». Сюжет и герои повести. Приём антитезы в сюжетной организации повести. Пародирование романтических тем и мотивов. Лицо и маска. Роль случая в композиции повести. (Для внеклассного чтения.)

«Дубровский». Изображение русского барства. Дубровский-старший и Троекуров. Протест Владимира Дубровского против беззакония и несправедливости. Бунт крестьян. Осуждение произвола и деспотизма, защита чести, независимости личности. Романтическая история любви Владимира и Маши. Авторское отношение к героям.

Теория литературы. Эпитет, метафора, композиция. Стихотворное послание.

Михаил Юрьевич Лермонтов. Краткий рассказ о поэте. Ученические годы поэта. ___

«Тучи». Чувство одиночества и тоски, любовь поэта-изгнанника к оставляемой им родине. Приём сравнения как основа построения стихотворения. Особенности интонации.

«Листок», *«На севере диком...»*, *«Утёс»*, *«Три пальмы»*. Тема красоты, гармонии человека с миром. Особенности выражения темы одиночества в лирике Лермонтова.

Теория литературы. Антитеза. Двусложные (ямб, хорей) и трёхсложные (дактиль, амфибрахий, анапест) размеры стиха. Поэтическая интонация .

Иван Сергеевич Тургенев. Краткий рассказ о писателе. *«Бежин луг»*. Сочувственное отношение к крестьянским детям. Портреты и рассказы мальчиков, их духовный мир. Пытливость, любознательность, впечатлительность. Роль картин природы в рассказе.

Теория литературы. Пейзаж. Портретная характеристика персонажей.

Фёдор Иванович Тютчев. Рассказ о поэте. Стихотворения *«Листья»*, *«Неохотно и несмело...»*. Передача сложных, переходных состояний природы, запечатлевающих противоречивые чувства в душе поэта. Сочетание космического масштаба и конкретных деталей в изображении природы. «Листья» — символ краткой, но яркой жизни.

«С поляны коршун поднялся...». Противопоставление судеб человека и коршуна: свободный полёт коршуна и земная обречённость человека.

Афанасий Афанасьевич Фет. Рассказ о поэте. Стихотворения *«Ель рукавом мне тропинку завесила...»*, *«Ещё майская ночь»*, *«Учись у них — у дуба, у берёзы...»*. Жизнеутверждающее начало в лирике Фета. Природа как воплощение прекрасного. Эстетизация конкретной детали. Чувственный характер лирики и её утончённый психологизм. Мимолётное и неуловимое как черты изображения природы. Переплетение и взаимодействие тем природы и любви. Природа как естественный мир истинной красоты, служащий прообразом для искусства. Гармоничность и музыкальность поэтической речи Фета. Краски и звуки в пейзажной лирике.

Теория литературы. Пейзажная лирика. Звукопись в поэзии.

Николай Алексеевич Некрасов. Краткий рассказ о жизни поэта. *«Железная дорога»*. Картины подневольного труда. Народ — созидатель духовных и материальных ценностей. Мечта поэта о «прекрасной поре» в жизни народа. Своеобразие композиции стихотворения. Роль пейзажа. Значение эпиграфа. Сочетание реальных и фантастических картин. Диалог-спор. Значение риторических вопросов в стихотворении.

Теория литературы. Стихотворные размеры. Диалог. Строфа.

Николай Семёнович Лесков. Краткий рассказ о писателе. *«Левша»*. Гордость писателя за народ, его трудолюбие, талантливость, патриотизм. Особенности языка произведения. Комический эффект, создаваемый игрой слов, народной этимологией. Сказовая форма повествования. **Теория литературы.** Сказ как форма повествования. Ирония.

Антон Павлович Чехов. Краткий рассказ о писателе. *«Толстый и тонкий»*. Речь героев как источник юмора. Юмористическая ситуация. Разоблачение лицемерия. Роль художественной детали.

Теория литературы. Комическое. Юмор. Комическая ситуация.

Родная природа в стихотворениях русских поэтов XIX века

Я. Полонский. *«По горам две хмурых тучи...»*, *«Посмотри, какая мгла...»*; **Е. Баратынский.** *«Весна, весна! Как воздух чист...»*, *«Чудный град...»*; **А. Толстой.** *«Где гнутся над омутом лозы...»*. Выражение переживаний и мироощущения в стихотворениях о родной природе. Художественные средства, передающие различные состояния в пейзажной лирике.

Теория литературы. Лирика как род литературы. Пейзажная лирика как жанр.

ИЗ РУССКОЙ ЛИТЕРАТУРЫ XX ВЕКА

Александр Иванович Куприн. Рассказ *«Чудесный доктор»*. Реальная основа содержания рассказа. Образ главного героя. Темаслужения людям.

Теория литературы. Рождественский рассказ.

Андрей Платонович Платонов. Краткий рассказ о писателе. *«Неизвестный цветок»*. Прекрасное вокруг нас. «Ни на кого не похожие» герои А. Платонова.

Теория литературы. Символическое содержание пейзажных образов.

Александр Степанович Грин. Краткий рассказ о писателе. *«Алые паруса»*. Жестокая реальность и романтическая мечта в повести. Душевная чистота главных героев. Отношение автора к героям.

Произведения о Великой Отечественной войне К. М. Симонов. *«Ты помнишь, Алёша, дороги Смоленщины...»*; **Д. С. Самойлов.**

«Сороковые». Стихотворения, рассказывающие о солдатских буднях, пробуждающие чувство скорбной памяти о павших на полях сражений и обостряющие чувство любви к родине, ответственности за неё в годы жестоких испытаний.

Виктор Петрович Астафьев. Краткий рассказ о писателе. *«Конь с розовой гривой»*. Изображение быта и жизни сибирской деревни в предвоенные годы. Нравственные проблемы рассказа — честность, доброта, понятие долга. Юмор в рассказе. Яркость и самобытность героев (Санька Левонтьев, бабушка Катерина Петровна), особенности использования народной речи.

Теория литературы. Речевая характеристика героя. Герой-повествователь.

Валентин Григорьевич Распутин. Краткий рассказ о писателе. *«Уроки французского»*. Отражение в повести трудностей военного времени. Жажда знаний, нравственная стойкость, чувство собственного достоинства, свойственные юному

герою. Душевная щедрость учительницы, её роль в жизни мальчика. Нравственная проблематика.

Теория литературы. Рассказ, сюжет. Герой-повествователь .

Николай Михайлович Рубцов. Краткий рассказ о поэте. *«Звезда полей», «Листья осенние», «В горнице».* Тема родины в поэзии Рубцова. Человек и природа в «тихой» лирике Рубцова. Отличительные черты характера лирического героя.

Фазиль Искандер. Краткий рассказ о писателе. *«Тринадцатый подвиг Геракла».* Влияние учителя на формирование детского характера. Чувство юмора как одно из ценных качеств человека.

Родная природа в русской поэзии XX века

А. Блок. *«Летний вечер», «О, как безумно за окном...»;* **С. Есенин.** *«Мелколесье. Степь и дали...», «Пороша»;* **А. Ахматова.** *«Перед весной бывают дни такие...».* Чувство радости и печали, любви к родной природе и родине в стихотворных произведениях поэтов XX века. Связь ритмики и мелодики стиха с эмоциональным состоянием, выраженным в стихотворении. Поэтизация родной природы.

Теория литературы. Лирический герой.

Писатели улыбаются

Василий Макарович Шукшин. Слово о писателе. Рассказы *«Чудик»* и *«Критики».* Особенности шукшинских героев-«чудиков», правдоискателей, праведников. Человеческая открытость миру как синоним незащищённости. Образ «странного» героя в литературе.

ИЗ ЛИТЕРАТУРЫ НАРОДОВ РОССИИ

Габдулла Тукай. Слово о татарском поэте. Стихотворения *«Родная деревня», «Книга».* Любовь к своей малой родине и к своему родному краю, верность обычаям, своей семье, традициям своего народа. Книга в жизни человека. Книга — «отрада из отрад», «путеводная звезда», «бесстрашное сердце», «радостная душа».

Кайсын Кулиев. Слово о балкарском поэте. *«Когда на меня навалилась беда...», «Каким бы малымни был мой народ...».* Родина как источник сил для преодоления любых испытаний и ударов судьбы. Основные поэтические образы, символизирующие родину в стихотворении поэта. Тема бессмертия народа, нации до тех пор, пока живы его язык, поэзия, обычаи. Поэт — вечный должник своего народа.

Теория литературы. Общечеловеческое и национальное в литературе разных народов.

ИЗ ЗАРУБЕЖНОЙ ЛИТЕРАТУРЫ

Мифы народов мира

Мифы Древней Греции. Подвиги Геракла (в переложении Н. А. Куна): «Скотный двор царя Авгия», «Яблоки Гесперид». Геродот. «Легенда об Арионе».

Теория литературы. Миф. Отличие мифа от сказки.

Гомер. Краткий рассказ о Гомере. «Илиада», «Одиссея» как эпические поэмы. Изображение героев и героические подвиги в «Илиаде». Описание щита Ахиллеса: сцены войны и мирной жизни. Стихия Одиссея — борьба, преодоление препятствий, познание неизвестного. Храбрость, сметливость (хитроумие) Одиссея. Одиссей — мудрый правитель, любящий муж и отец. На острове циклопов. Полифем. «Одиссея» — песня о героических подвигах, мужественных героях.

Теория литературы. Понятие о героическом эпосе.

ПРОИЗВЕДЕНИЯ ЗАРУБЕЖНЫХ ПИСАТЕЛЕЙ

Мигель де Сервантес Сааведра. Рассказ о писателе. «Дон Кихот». Проблема ложных и истинных идеалов. Герой, создавший воображаемый мир и живущий в нём. Пародия на рыцарские романы. Освобождение от искусственных ценностей и приобщение к истинно народному пониманию правды жизни. Мастерство Сервантеса-романиста. Дон Кихот как «вечный» образ мировой литературы. (Для внеклассного чтения.)

Теория литературы. «Вечные образы» в искусстве.

Фридрих Шиллер. Рассказ о писателе. Баллада «Перчатка». Повествование о феодальных нравах. Любовь как благородство и своевольный, бесчеловечный каприз. Рыцарь — герой, отвергающий награду и защищающий личное достоинство и честь.

Теория литературы. Рыцарская баллада.

Проспер Мери́ме. Рассказ о писателе. Новелла «Маттео Фальконе». Изображение дикой природы. Превосходство естественной, «простой» жизни и исторически сложившихся устоев над цивилизованной с её порочными нравами. Романтический сюжет и его реалистическое воплощение.

Антуан де Сент-Экзюпери. Рассказ о писателе. «Маленький принц» как философская сказка и мудрая притча. Мечта о естественном отношении к вещам и людям. Чистота восприятия мира как величайшая ценность. Утверждение всечеловечески истин. (Для внеклассного чтения.) **Теория литературы.** Притча.

7 класс

Введение

Изображение человека как важнейшая идейно-нравственная проблема литературы. Взаимосвязь характеров и обстоятельств в художественном произведении. Труд писателя, его позиция, отношение к несовершенству мира и стремление к нравственному и эстетическому идеалу.

УСТНОЕ НАРОДНОЕ ТВОРЧЕСТВО

Предания. Поэтическая автобиография народа. Устный рассказ об исторических событиях. «**Воцарение Ивана Грозного**», «**Сороки-ведьмы**», «**Пётр и плотник**».

Пословицы и поговорки. Народная мудрость пословиц и поговорок. Выражение в них духа народного языка.

Теория литературы. Устная народная проза. Предания. Афористические жанры фольклора.

ЭПОС НАРОДОВ МИРА

Былины. «**Вольга и Микула Селянинович**». Воплощение в былине нравственных свойств русского народа, прославление мирного труда. Микула — носитель лучших человеческих качеств (трудолюбие, мастерство, чувство собственного достоинства, доброта, щедрость, физическая сила). Киевский цикл былин. «**Илья Муромец и Соловей-разбойник**». Бескорыстное служение Родине и народу, мужество, справедливость, чувство собственного достоинства — основные черты характера Ильи Муромца. (Изучается одна былина по выбору.) (Для внеклассного чтения.)

Новгородский цикл былин. «**Садко**». Своеобразие былины. Поэтичность. Тематическое различие Киевского и Новгородского циклов былин. Своеобразие былинного стиха. Собирающие былин. Собиратели. (Для самостоятельного чтения.) «**Калевала**» — карело-финский мифологический эпос. Изображение жизни народа, его национальных традиций, обычаев, трудовых будней и праздников. Кузнец Ильмаринен и ведьма Лоухи как представители светлого и тёмного миров карело-финских эпических песен. (Для внеклассного чтения.)

«**Песнь о Роланде**» (фрагменты). Французский средневековый героический эпос. Историческая основа сюжета песни о Роланде. Обобщённое общечеловеческое и национальное в эпосе народов мира. Роль гиперболы в создании образа героя.

Теория литературы. Предание (развитие представлений). Гипербола. Былина. Руны. Мифологический эпос. Героический эпос. Общечеловеческое и национальное в искусстве.

Сборники пословиц. Собирающие пословиц. Меткость и точность языка. Краткость и выразительность. Прямой и переносный смысл пословиц. Пословицы народов мира. Сходство и различия пословиц разных стран мира на одну тему (эпитеты, сравнения, метафоры). Теория литературы. Героический эпос, афористические жанры фольклора. Пословицы, поговорки.

ИЗ ДРЕВНЕРУССКОЙ ЛИТЕРАТУРЫ

«**Поучение Владимира Мономаха (отрывок)**», «**Повесть о Петре и Февронии Муромских**». Нравственные заветы Древней Руси. Внимание к личности, гимн любви и верности.

Теория литературы. Поучение. Житие.

«Повесть временных лет». Отрывок «О пользе книг». Формирование традиции уважительного отношения к книге. Теория литературы. Летопись.

ИЗ РУССКОЙ ЛИТЕРАТУРЫ XVIII ВЕКА

Михаил Васильевич Ломоносов. Краткий рассказ об учёном и поэте.

«К статуе Петра Великого», «Ода на день восшествия на Всероссийский престол ея Величества государыни Императрицы Елисаветы Петровны 1747 года» (отрывок). Уверенность Ломоносова в будущем русской науки и её творцов. Патриотизм. Призыв к миру. Признание труда, деяний на благо родины важнейшей чертой гражданина.

Теория литературы. Ода.

Гавриил Романович Державин. Краткий рассказ о поэте. *«Река времён в своём стремлении...», «На птичку...», «Признание».* Размышления о смысле жизни, о судьбе. Утверждение необходимости свободы творчества.

ИЗ РУССКОЙ ЛИТЕРАТУРЫ XIX ВЕКА

Александр Сергеевич Пушкин. Краткий рассказ о писателе. *«Полтава» («Полтавский бой»), «Медный всадник» (вступление «На берегу пустынных волн...»), «Песнь о вещем Олеге».* Интерес Пушкина к истории России. Мастерство в изображении Полтавской битвы, прославление мужества и отваги русских солдат. Выражение чувства любви к родине. Сопоставление полководцев (Петра I и Карла XII). Авторское отношение к героям. Летописный источник «Песни о вещем Олеге». Особенности композиции.

Своеобразие языка. Смысл сопоставления Олега и волхва. Художественное воспроизведение быта и нравов Древней Руси. Теория литературы. Баллада.

«Борис Годунов» (сцена в Чудовом монастыре). Образ летописца как образ древнерусского писателя. Монолог Пимена: размышления о труде летописца как о нравственном подвиге. Истина как цель летописного повествования и как завет будущим поколениям. *«Станционный смотритель».* Повествование от лица вымышленного героя как художественный приём. Отношение рассказчика к героям повести и формы его выражения. Образ рассказчика. Судьба Дуни и притча о блудном сыне. Изображение «маленького человека», его положения в обществе. Пробуждение человеческого достоинства и чувства протеста. Трагическое и гуманистическое в повести. *Теория литературы.* Повесть.

Михаил Юрьевич Лермонтов. Краткий рассказ о поэте. *«Песня про царя Ивана Васильевича, молодого опричника и удалого купца Калашникова».* Поэма об историческом прошлом Руси. Картины быта XVI века, их значение для понимания характеров и идеи поэмы. Смысл столкновения Калашникова с Кирибеевичем и Иваном Грозным. Защита Калашниковым человеческого

достоинства, его готовность стоять за правду до конца. Особенности сюжета поэмы. Авторское отношение к изображаемому. Связь поэмы с произведениями устного народного творчества. Оценка героев с позиций народа. Образы гусяров. Язык и стих поэмы. «Когда волнуется желтеющая нива...», «Молитва», «Ангел». Стихотворение «Ангел» как воспоминание об идеальной гармонии, о «небесных» звуках, оставшихся в памяти души, переживание блаженства, полноты жизненных сил, связанное с красотой природы и её проявлений. «Молитва» («В минуту жизни трудную...») — готовность ринуться навстречу знакомым гармоничным звукам, символизирующим ожидаемое счастье на земле. Теория литературы. Фольклоризм литературы.

Николай Васильевич Гоголь. Краткий рассказ о писателе. *«Тарас Бульба»*. Прославление боевого товарищества, осуждение предательства. Героизм и самоотверженность Тараса и его товарищей-запорожцев в борьбе за освобождение родной земли. Противопоставление Остапа Андрию, смысл этого противопоставления. Патриотический пафос повести. Особенности изображения людей и природы в повести.

Теория литературы. Историческая и фольклорная основа произведения. Роды литературы: эпос. Литературный герой.

Иван Сергеевич Тургенев. Краткий рассказ о писателе. «Бирюк». Изображение быта крестьян, авторское отношение к бесправным и обездоленным. Характер главного героя. Мастерство в изображении пейзажа. Художественные особенности рассказа.

Стихотворения в прозе. «Русский язык». Тургенев о богатстве и красоте русского языка. Родной язык как духовная опора человека. «Близнецы», «Два богача». Нравственность и человеческие взаимоотношения.

Теория литературы. Стихотворения в прозе. Лирическая миниатюра.

Николай Алексеевич Некрасов. Краткий рассказ о писателе. *«Русские женщины» («Княгиня Трубецкая»)*. Историческая основа поэмы. Величие духа русских женщин, отправившихся вслед за осуждёнными мужьями в Сибирь. Художественные особенности исторических поэм Некрасова. «Размышления у парадного подъезда». Боль поэта за судьбу народа. Своеобразие некрасовской музыки. (Для чтения и обсуждения.)

Теория литературы. Поэма. Трёхсложные размеры стиха. Историческая поэма как разновидность лироэпического жанра.

Алексей Константинович Толстой. *Слово о поэте. Исторические баллады «Василий Шибанов» и «Князь Михайло Репнин»*. Воспроизведение исторического колорита эпохи.

Правда и вымысел. Тема древнерусского «рыцарства», противостоящего самовластию.

Теория литературы. Историческая баллада.

Смех сквозь слёзы, или «Уроки Щедрина»

Михаил Евграфович Салтыков-Щедрин. *Краткий рассказ о писателе. «Повесть о том, как один мужик двух генералов прокормил».* Нравственные пороки общества. Паразитизм генералов, трудолюбие и сметливость мужика. Осуждение покорности мужика. Сатира в «Повести...». «Дикий помещик». (Для самостоятельного чтения.)

Теория литературы. Гротеск. Ирония.

Лев Николаевич Толстой. Краткий рассказ о писателе. «Детство». Главы из повести: «Классы», «Наталья Савишна», «Маман» и др. Взаимоотношения детей и взрослых. Проявления чувств героя, беспощадность к себе, анализ собственных поступков.

Теория литературы. Автобиографическое художественное произведение. Герой-повествователь.

Смешное и грустное рядом, или «Уроки Чехова»

Антон Павлович Чехов. Краткий рассказ о писателе. «Хамелеон». Живая картина нравов. Осмеяние трусости и угодничества. Смысл названия рассказа. «Говорящие» фамилии как средство юмористической характеристики. «Злоумышленник», «Размазня». Многогранность комического в рассказах А. П. Чехова. (Для чтения и обсуждения.)

Теория литературы. Сатира и юмор как формы комического. «*Край ты мой, родимый край...*» (обзор)

Стихотворения русских поэтов XIX века о родной природе.

В. Жуковский. «*Приход весны*»; **И. Бунин.** «*Родина*»;

А. К. Толстой. «*Край ты мой, родимый край...*», «*Благовест*». Поэтическое изображение родной природы и выражение авторского настроения, мирозерцания.

ИЗ РУССКОЙ ЛИТЕРАТУРЫ XX ВЕКА

Иван Алексеевич Бунин. Краткий рассказ о писателе. «Цифры». Воспитание детей в семье. Герой рассказа: сложность взаимопонимания детей и взрослых.

«*Лапти*». Душевное богатство простого крестьянина. (Для внеклассного чтения.)

Максим Горький. Краткий рассказ о писателе. «Детство». Автобиографический характер повести. Изображение «свинцовых мерзостей жизни». Дед Каширин. «Яркое, здоровое, творческое в русской жизни» (Алёша, бабушка, Цыганок, Хорошее Дело). Изображение быта и характеров. Вера в творческие силы народа. «*Старуха Изергиль*» («*Легенда о Данко*»), «*Челкаш*». (Для внеклассного чтения.)

Теория литературы. Понятие о теме и идее произведения. Портрет как средство характеристики героя.

Владимир Владимирович Маяковский. Краткий рассказ о писателе. *«Необычайное приключение, бывшее с Владимиром Маяковским летом на даче»*. Мысли автора о роли поэзии в жизни человека и общества. Своеобразие стихотворного ритма, словотворчество Маяковского. «Хорошее отношение к лошадям». Два взгляда на мир: безразличие, бессердечие мещанина и гуманизм, доброта, сострадание лирического героя стихотворения.

Теория литературы. Лирический герой. Обогащение знаний о ритме и рифме. Тоническое стихосложение (начальные представления).

Леонид Николаевич Андреев. Краткий рассказ о писателе. *«Кусака»*. Чувство сострадания к братьям нашим меньшим, бессердечие героев. Гуманистический пафос произведения.

Андрей Платонович Платонов. Краткий рассказ о писателе. *«Юшка»*. Главный герой произведения, его непохожесть на окружающих людей, душевная щедрость. Любовь и ненависть окружающих героя людей. Юшка — незаметный герой с большим сердцем. Осознание необходимости сострадания и уважения к человеку. Неповторимость и ценность каждой человеческой личности.

Борис Леонидович Пастернак. Слово о поэте. *««Июль», Никого не будет в доме...»*. Картины природы, преображённые поэтическим зрением Пастернака. Сравнения и метафоры в художественном мире поэта. Теория литературы. Сравнение. Метафора.

На дорогах войны (обзор) Интервью с поэтом — участником Великой Отечественной войны. Героизм, патриотизм, самоотверженность, трудности и радости грозных лет войны в стихотворениях поэтов — участников войны: А. Ахматовой, К. Симонова, А. Твардовского, А. Суркова, Н. Тихонова и др. Ритмы и образы военной лирики.

Теория литературы. Публицистика. Интервью как жанр публицистики.

Фёдор Александрович Абрамов. Краткий рассказ о писателе. *«О чём плачут лошади»*. Эстетические и нравственно-экологические проблемы, поднятые в рассказе.

Теория литературы. Литературные традиции.

Евгений Иванович Носов. Краткий рассказ о писателе. *«Кукла» («Акимыч»), «Живое пламя»*. Сила внутренней, духовной красоты человека. Протест против равнодушия, бездуховности, безразличного отношения к окружающим людям, природе. Осознание огромной роли прекрасного в душе человека, в окружающей природе. Взаимосвязь природы и человека.

Юрий Павлович Казаков. Краткий рассказ о писателе. *«Тихое утро»*. Взаимоотношения детей, взаимопомощь, взаимовыручка. Особенности характера героев — сельского и городского мальчиков, понимание окружающей природы. Подвиг героя, радость переживания собственного доброго поступка. *«Тихая моя родина» (обзор)*.

Стихотворения о родине, родной природе, собственном восприятии окружающего (В. Брюсов, Ф. Сологуб, С. Есенин, Н. Заболоцкий, Н. Рубцов). Человек и природа. Выражение душевных настроений, состояний человека через описание картин природы. Общее и индивидуальное в восприятии родной природы русскими поэтами.

Александр Трифонович Твардовский. Краткий рассказ о поэте. *«Снега потемнеют синие...»*, *«Июль — макушка лета...»*, *«На дне моей жизни...»*. Размышления поэта о взаимосвязи человека и природы, о неразделимости судьбы человека и народа.

Теория литературы. Лирический герой (развитие понятия).

Дмитрий Сергеевич Лихачёв. *«Земля родная»* (главы из книги).

Духовное напутствие молодёжи. Теория литературы. Публицистика. Мемуары как публицистический жанр.

Писатели улыбаются, или Смех Михаила Зощенко

М. Зощенко. Слово о писателе. *Рассказ «Беда»*. Смешное и грустное в рассказах писателя.

Песни на слова русских поэтов XX века. А. Вертинский. *«Доченьки»*; И. Гофф. *«Русское поле»*; Б. Окуджава. *«По Смоленской дороге...»*. Лирические размышления о жизни, быстро текущем времени. Светлая грусть переживаний.

Теория литературы. Песня как синтетический жанр искусства.

ИЗ ЛИТЕРАТУРЫ НАРОДОВ РОССИИ

Расул Гамзатов. Краткий рассказ об аварском поэте. *«Опять за спиной родная земля...»*, *«Я вновь пришёл сюда и сам не верю...»* (из цикла *«Восьмистишия»*), *«О моей родине»*. Возвращение к истокам, основам жизни. Осмысление зрелости собственного возраста, зрелости общества, дружеского расположения к окружающим людям разных национальностей. Особенности художественной образности аварского поэта.

ИЗ ЗАРУБЕЖНОЙ ЛИТЕРАТУРЫ

Роберт Бёрнс. Особенности творчества. *«Честная бедность»*. Представления народа о справедливости и честности. Народно-поэтический характер произведения.

Джордж Гордон Байрон. *«Душа моя мрачна...»*. Ощущение трагического разлада героя с жизнью, с окружающим его обществом. Своеобразие романтической поэзии Байрона. Байрон и русская литература.

Японские хокку (хайку) (трёхстишия). Изображение жизни природы и жизни человека в их нерасторжимом единстве на фоне круговорота времён года. Поэтическая картина, нарисованная одним-двумя штрихами.

Теория литературы Особенности жанра хокку (хайку).

О. Генри.«*Дары волхвов*». Сила любви и преданности. Жертвенность во имя любви. Смешное и возвышенное в рассказе. Теория литературы. Рождественский рассказ.

Рей Дуглас Брэдбери. «*Каникулы*». Фантастические рассказы Рея Брэдбери как выражение стремления уберечь людей от зла и опасности на Земле. Мечта о чудесной победе добра. Теория литературы. Фантастика в художественной литературе.

8 класс

Введение

Русская литература и история. Интерес русских писателей к историческому прошлому своего народа. Историзм творчества классиков русской литературы.

УСТНОЕ НАРОДНОЕ ТВОРЧЕСТВО

В мире русской народной песни (лирические, исторические песни). Отражение жизни народа в народной песне: «*В тёмном лесе*», «*Уж ты ночка, ноченька тёмная...*», «*Вдоль по улице метелица метёт...*», «*Пугачёв в темнице*», «*Пугачёв казнён*».

Частушки как малый песенный жанр. Отражение различных сторон жизни народа в частушках. Разнообразие тематики частушек. Поэтика частушек.

Предания как исторический жанр русской народной прозы. «*О Пугачёве*», «*О покорении Сибири Ермаком...*». Особенности содержания и формы народных преданий.

Теория литературы. Народная песня, частушка. Предание.

ИЗ ДРЕВНЕРУССКОЙ ЛИТЕРАТУРЫ

Из «*Жития Александра Невского*». Защита русских земель от нашествий и набегов врагов. Бранные подвиги Александра Невского и его духовный подвиг самопожертвования. Художественные особенности воинской повести и жития.

«*Шемякин суд*». Изображение действительных и вымышленных событий — главное новшество литературы XVII века. Новые литературные герои — крестьянские и купеческие сыновья. Сатира на судебные порядки, комические ситуации с двумя плутами.

«*Шемякин суд*» — «*кривосуд*» (Шемяка «посулы любил, потому так он и судил»). Особенности поэтики бытовой сатирической повести. **Теория литературы.**

Летопись. Древнерусская воинская повесть. Житие как жанр литературы. Сатирическая повесть как жанр древнерусской литературы.

ИЗ ЛИТЕРАТУРЫ XVIII ВЕКА

Денис Иванович Фонвизин. Слово о писателе. *«Недоросль»* (сцены). Сатирическая направленность комедии. Проблема воспитания истинного гражданина. Социальная и нравственная проблематика комедии. Проблемы воспитания, образования гражданина. «Говорящие» фамилии и имена. Речевые характеристики персонажей как средство создания комической ситуации. *Теория литературы.* Понятие о классицизме. Основные правила классицизма в драматическом произведении.

ИЗ ЛИТЕРАТУРЫ XIX ВЕКА

Иван Андреевич Крылов. Поэт и мудрец. Язвительный сатирик и баснописец. Краткий рассказ о писателе. *«Обоз».* Критика вмешательства императора Александра I в стратегию и тактику Кутузова в Отечественной войне 1812 года. Мораль басни. Осмеяние пороков: самонадеянности, безответственности, зазнайства. *Теория литературы* Басня. Мораль. Аллегория.

Кондратий Фёдорович Рылеев. Автор дум и сатир. Краткий рассказ о писателе. Оценка дум современниками. *«Смерть Ермака».* Историческая тема думы. Ермак Тимофеевич — главный герой думы, один из предводителей казаков. Тема расширения русских земель. *Теория литературы.* Дума.

Александр Сергеевич Пушкин. Краткий рассказ об отношении поэта к истории и исторической теме в литературе. *«Туча».* Разноплановость содержания стихотворения — зарисовка природы, отклик на десятилетие восстания декабристов.

К*** (*«Я помню чудное мгновенье...»*). Обогащение любовной лирики мотивами пробуждения души к творчеству. *«19 октября».* Мотивы дружбы, прочного союза и единения друзей. Дружба как нравственный жизненный стержень сообщества

избранных. *«История Пугачёва»* (отрывки). Заглавие Пушкина (*«История Пугачёва»*) и поправка Николая I (*«История пугачёвского бунта»*), принятая Пушкиным как более точная. Смысловое различие. История Пугачёвского восстания в художественном произведении и историческом труде писателя и историка. Пугачёв и народное восстание. Отношение народа, дворян и автора к предводителю восстания. Бунт «бессмысленный и беспощадный» (А. Пушкин). *История создания романа. Пугачёв в историческом труде А. С. Пушкина и в романе. Форма семейных записок как выражение частного взгляда на отечественную историю.*

Роман «Капитанская дочка». Пётр Гринёв — жизненный путь героя, формирование характера («Береги честь смолоду»). Маша Миронова — нравственная красота героини. Швабрин — антигерой. Значение образа Савельича в романе. Особенности композиции. Гуманизм и историзм Пушкина. Историческая правда и художественный вымысел в романе. Фольклорные мотивы в романе. Различие авторской позиции в «Капитанской дочке» и в «Истории Пугачёва». **Теория литературы** Историзм художественной литературы. Роман. Реализм.

Михаил Юрьевич Лермонтов. Краткий рассказ о писателе. Поэма «**Мцыри**». «Мцыри» как романтическая поэма. Романтический герой. Смысл человеческой жизни для Мцыри и для монаха. Трагическое противопоставление человека и обстоятельств. Особенности композиции поэмы. Эпиграф и сюжет поэмы. Исповедь героя как композиционный центр поэмы. Образы монастыря и окружающей природы, смысл их противопоставления. Портрет и речь героя как средства выражения авторского отношения. Смысл финала поэмы. **Теория литературы.** Поэма. Романтический герой, романтическая поэма.

Николай Васильевич Гоголь. Краткий рассказ о писателе. «**Ревизор**». Комедия «со злостью и солью». История создания и история постановки комедии. Поворот русской драматургии к социальной теме. Отношение современной писателю критики, общественности к комедии «Ревизор». Разоблачение пороков чиновничества. Цель автора — высмеять «всё дурное в России» (Н. В. Гоголь). Новизна финала, немой сцены, своеобразие действия пьесы «от начала до конца вытекает из характеров» (В. И. Немирович-Данченко). Хлестаковщина как общественное явление. **Теория литературы** Комедия. Сатира и юмор. Ремарки как форма выражения авторской поэзии.

«**Шинель**». Образ «маленького человека» в литературе. Потеря Акакием Акакиевичем Башмачкиным лица (одиночество, косноязычие). Шинель как последняя надежда согреться в холодном мире. Тщетность этой мечты. Петербург как символ вечного адского холода. Незлобивость мелкого чиновника, обладающего духовной силой и противостоящего бездушию общества. Роль фантастики в художественном произведении.

Иван Сергеевич Тургенев. Краткий рассказ о писателе. Рассказ «**Певцы**». Изображение русской жизни и русских характеров в рассказе. Образ рассказчика. Способы выражения авторской позиции.

Михаил Евграфович Салтыков-Щедрин. Краткий рассказ о писателе, редакторе, издателе. «**История одного города**» (отрывок). Художественно-политическая сатира на современных писателю порядки. Ирония писателя-гражданина, бичующего основанный на бесправии народа строй. Гротескные образы

градона начальников. Пародия на официальные исторические сочинения. *Теория литературы*. Гипербола, гротеск. Литературная пародия. Эзопов язык.

Николай Семёнович Лесков. Краткий рассказ о писателе. *«Старый гений»*. Сатира на чиновничество. Защита беззащитных. Нравственные проблемы рассказа. Деталь как средство создания образа в рассказе. *Теория литературы*. Рассказ. Художественная деталь.

Лев Николаевич Толстой. Краткий рассказ о писателе. Идеал взаимной любви и согласия в обществе. *«После бала»*. Идея разделённости двух России.

Противоречие

между сословиями и внутри сословий. Контраст как средство раскрытия конфликта. Психологизм рассказа. Нравственность в основе поступков героя. Мечта о воссоединении дворянства и народа. *Теория литературы*. Художественная деталь. Антитеза. Композиция. Роль антитезы в композиции произведений.

Поэзия родной природы в русской литературе XIX века (обзор)

А. С. Пушкин. *«Цветы последние милей...»*; **М. Ю. Лермонтов.** *«Осень»*; **Ф. И. Тютчев.** *«Осенний вечер»*; **А. А. Фет.** *«Первый ландыш»*; **А. Н. Майков.** *«Поле зыблется цветами...»*.

Антон Павлович Чехов. Краткий рассказ о писателе. *«О любви»* (из трилогии). История о любви и упущенном счастье.

Теория литературы. Психологизм художественной литературы.

ИЗ РУССКОЙ ЛИТЕРАТУРЫ XX ВЕКА

Иван Алексеевич Бунин. Краткий рассказ о писателе. *«Кавказ»*. Повествование о любви в различных её состояниях и в различных жизненных ситуациях. Мастерство Бунина-рассказчика. Психологизм прозы писателя.

Александр Иванович Куприн. Краткий рассказ о писателе. *«Куст сирени»*. Утверждение согласия и взаимопонимания, любви и счастья в семье. Самоотверженность и находчивость главной героини. *Теория литературы*. Сюжет и фабула.

Александр Александрович Блок. Краткий рассказ о поэте. *«Россия»*. Историческая тема в стихотворении, её современное звучание и смысл.

Сергей Александрович Есенин. Краткий рассказ о жизни и творчестве поэта.

«Пугачёв». Поэма на историческую тему. Характер Пугачёва. Сопоставление образа предводителя восстания в разных произведениях: в фольклоре, в произведениях А. С. Пушкина, С. А. Есенина. Современность и историческое прошлое в драматической поэме С. Есенина. *Теория литературы*. Драматическая поэма.

Иван Сергеевич Шмелёв. Краткий рассказ о писателе. *«Как я стал писателем»*. Рассказ о пути к творчеству. Сопоставление художественного произведения с документально-биографическими (мемуары, воспоминания, дневники).

Писатели улыбаются

Журнал «Сатирикон». **Тэффи, О. Дымов, А. Аверченко.** *«Всеобщая история, обработанная „Сатириконом“»* (отрывки). Сатирическое изображение исторических событий. Приёмы и способы создания сатирического повествования. Смысл иронического повествования о прошлом.

М. Зощенко. *«История болезни»*; **Тэффи.** *«Жизнь и воротник»*. (Для самостоятельного чтения.) Сатира и юмор в рассказах.

Михаил Андреевич Осоргин. Краткий рассказ о писателе. *«Пенсне»*. Сочетание фантастики и реальности в рассказе. Мелочи быта и их психологическое содержание.

Александр Трифонович Твардовский. Краткий рассказ о писателе. *«Василий Тёркин»*. Жизнь народа на крутых переломах и поворотах истории в произведениях поэта. Поэтическая энциклопедия Великой Отечественной войны. Тема служения родине.

Новаторский характер Василия Тёркина — сочетание черт крестьянина и убеждений гражданина, защитника родной страны. Картины жизни воюющего народа. Реалистическая правда о войне в поэме. Юмор. Язык поэмы. Связь фольклора и литературы. Композиция поэмы. Восприятие поэмы читателями-фронтовиками. Оценка поэмы в литературной критике. *Теория литературы*. Фольклоризм литературы. Авторские отступления как элемент композиции.

Стихи и песни о Великой Отечественной войне 1941—1945 годов (обзор)

М. Исаковский. *«Катюша»*, *«Враги сожгли родную хату»*; **Б. Окуджава.** *«Песенка о пехоте»*, *«Здесь птицы не поют...»*; **А. Фатьянов.** *«Соловьи»*; **Л. Ошанин.** *«Дороги»* и др. Лирические и героические песни в годы Великой Отечественной войны. Их призывно-воодушевляющий характер. Выражение в лирической песне сокровенных чувств и переживаний каждого солдата.

Виктор Петрович Астафьев. Краткий рассказ о писателе. *«Фотография, на которой меня нет»*. Автобиографический характер рассказа. Отражение военного времени. Мечты и реальность военного детства. Дружеская атмосфера, объединяющая жителей деревни. *Теория литературы*. Герой-повествователь.

Русские поэты о родине, родной природе (обзор) **И. Анненский.** *«Снег»*; **Д. Мережковский.** *«Родное»*, *«Не надо звуков»*; **Н. Заболоцкий.** *«Вечер на Оке»*, *«Уступи мне, скворец, уголок...»*; **Н. Рубцов.** *«По вечерам»*, *«Встреча»*, *«Привет, Россия...»*. Поэты Русского зарубежья об оставленной ими родине: **Н. Оцуп.** *«Мне трудно без России...»* (отрывок); **З. Гиппиус.**

«*Знайте!*», «*Так и есть*»; Дон-Аминадо. «*Бабье лето*»; И. Бунин. «*У птицы есть гнездо...*». Общее и индивидуальное в произведениях поэтов Русского зарубежья о родине.

ИЗ ЗАРУБЕЖНОЙ ЛИТЕРАТУРЫ

Уильям Шекспир. Краткий рассказ о писателе. «*Ромео и Джульетта*». Семейная вражда и любовь героев. Ромео и Джульетта — символ любви и жертвенности. «Вечные проблемы» в творчестве Шекспира. Теория литературы. Конфликт как основа сюжета драматического произведения. Сонеты «*Её глаза на звёзды не похожи...*», «*Увы, мой стих не блещет новизной...*». В строгой форме сонетов живая мысль, подлинные горячие чувства. Воспевание поэтом любви и дружбы. *Теория литературы.* Сонет как форма лирической поэзии.

Жан Батист Мольер. Слово о Мольере. «*Мещанин во дворянстве*» (обзор с чтением отдельных сцен). XVII век — эпоха расцвета классицизма в искусстве Франции.

Мольер — великий комедиограф эпохи классицизма. «Мещанин во дворянстве» — сатира на дворянство и невежественных буржуа. Особенности классицизма в комедии. Общечеловеческий смысл комедии. *Теория литературы.* Классицизм. Комедия.

Вальтер Скотт. Краткий рассказ о писателе. «*Айвенго*». Исторический роман. Средневековая Англия в романе. Главные герои и события. История, изображённая «домашним образом»: мысли и чувства героев, переданные сквозь призму домашнего быта, обстановки, семейных устоев и отношений. *Теория литературы.* Исторический роман.

9 класс (в соответствии с ФРП)

Древнерусская литература.

«Слово о полку Игореве».

Литература XVIII века.

М. В. Ломоносов. «Ода на день восшествия на Всероссийский престол Ея Величества Государыни Императрицы Елисаветы Петровны 1747 года» и другие стихотворения (по выбору).

Г. Р. Державин. Стихотворения (два по выбору). Например, «Властителям и судиям», «Памятник» и др.

Н. М. Карамзин. Повесть «Бедная Лиза».

Литература первой половины XIX века.

В. А. Жуковский. Баллады, элегии (одна-две по выбору). Например, «Светлана», «Невыразимое», «Море» и др.

А. С. Грибоедов. Комедия «Горе от ума».

Поэзия пушкинской эпохи. К. Н. Батюшков, А. А. Дельвиг, Н. М. Языков, Е. А. Баратынский (не менее трёх стихотворений по выбору).

А. С. Пушкин. Стихотворения. Например, «Бесы», «Брожу ли я вдоль улиц шумных...», «...Вновь я посетил...», «Из Пиндемонти», «К морю», «К***» («Я помню чудное мгновенье...»), «Мадонна», «Осень» (отрывок), «Отцы-пустынники и жёны непорочны...», «Пора, мой друг, пора! Покоя сердце просит...», «Поэт», «Пророк», «Свободы сеятель пустынный...», «Элегия» («Безумных лет угасшее веселье...»), «Я вас любил: любовь ещё, быть может...», «Я памятник себе воздвиг нерукотворный...» и др. Поэма «Медный всадник». Роман в стихах «Евгений Онегин».

М. Ю. Лермонтов. Стихотворения. Например, «Выхожу один я на дорогу...», «Дума», «И скучно и грустно», «Как часто, пёстрою толпою окружён...», «Молитва» («Я, Матерь Божия, ныне с молитвою...»), «Нет, ни тебя так пылко я люблю...», «Нет, я не Байрон, я другой...», «Поэт» («Отделкой золотой блистает мой кинжал...»), «Пророк», «Родина», «Смерть Поэта», «Сон» («В полдневный жар в долине Дагестана...»), «Я жить хочу, хочу печали...» и др. Роман «Герой нашего времени».

Н. В. Гоголь. Поэма «Мёртвые души».

Отечественная проза первой половины XIX в. (одно произведение по выбору). Например, произведения: «Лафертовская маковница» Антония Погорельского, «Часы и зеркало» А. А. Бестужева-Марлинского, «Кто виноват?» (главы по выбору) А. И. Герцена и др.

Зарубежная литература.

Данте. «Божественная комедия» (не менее двух фрагментов по выбору).

У. Шекспир. Трагедия «Гамлет» (фрагменты по выбору).

И.В. Гёте. Трагедия «Фауст» (не менее двух фрагментов по выбору).

Дж. Г. Байрон. Стихотворения (одно по выбору). Например, «Душа моя мрачна. Скорей, певец, скорей!..», «Прощание Наполеона» и др. Поэма «Паломничество Чайльд-Гарольда» (не менее одного фрагмента по выбору).

Зарубежная проза первой половины XIX в. (одно произведение по выбору). Например, произведения Э.Т.А. Гофмана, В. Гюго, В. Скотта и др.

2.2.2.3. Родной язык (русский)

Первый год обучения (17 ч)

Раздел 1. Язык и культура (4 ч).

Русский язык – национальный язык русского народа. Роль родного языка в жизни человека. Язык как зеркало национальной культуры. Слово как хранилище материальной и духовной культуры народа. Слова, обозначающие предметы и явления традиционного русского быта (национальную одежду, пищу, игры, народные танцы и т.п.), слова с национально-культурным компонентом значения (символика числа, цвета и т.п.), народно-поэтические символы, народно-поэтические эпитеты (за тридевять земель, цветущая калина – девушка, тучи – несчастья, полынь, веретено, ясный сокол, красна девица, рódный батюшка), прецедентные имена (Илья Муромец, Василиса Прекрасная, Иван-Царевич, сивка-бурка, жар-птица, и т.п.) в русских народных и литературных сказках, народных песнях, былинах, художественной литературе.

Крылатые слова и выражения из русских народных и литературных сказок (битый небитого везёт; по щучьему велению; сказка про белого бычка; ни в сказке сказать, ни пером описать; при царе Горохе; золотая рыбка; а ткачиха с поварихой, с сватьей бабой Бобарихой и др.), источники, значение и употребление в современных ситуациях речевого общения. Русские пословицы и поговорки как воплощение опыта, наблюдений, оценок, народного ума и особенностей национальной культуры народа. Загадки. Метафоричность русской загадки.

История русской письменности. Создание славянского алфавита.

Слова с суффиксами субъективной оценки как изобразительное средство. Уменьшительно-ласкательные формы как средство выражения задушевности и иронии. Особенности употребления слов с суффиксами субъективной оценки в произведениях устного народного творчества и произведениях художественной литературы разных исторических эпох.

Ознакомление с историей и этимологией некоторых слов.

Национальная специфика слов с живой внутренней формой (черника, голубика, земляника, рыжик). Метафоры общеязыковые и художественные, их национально-культурная специфика. Метафора, олицетворение, эпитет как изобразительные средства.

Раздел 2. Культура речи (10 ч.)

Основные орфоэпические нормы современного русского литературного языка. Понятие о варианте нормы. Равноправные и допустимые варианты произношения. Нерекондуемые и неправильные варианты

произношения. Запретительные пометы в орфоэпических словарях.

Постоянное и подвижное ударение в именах существительных; именах прилагательных, глаголах.

Омографы: ударение как маркёр смысла слова: *пАрить* — *парИть*, *рОжки* — *рожкИ*, *пОлки* — *полкИ*, *Атлас* — *атлАс*.

Произносительные варианты орфоэпической нормы: (було[ч']ная — було[ш]ная, же[н']щина — же[н]щина, до[жд]ём — до[ж']ём и под.). Произносительные варианты на уровне словосочетаний (микроволнОвая печь — микровОлновая терапия).

Основные лексические нормы современного русского литературного языка. Основные нормы словоупотребления: правильность выбора слова, максимально соответствующего обозначаемому им предмету или явлению реальной действительности.Синонимы и точность речи. Смысловые, стилистические особенности употребления синонимов.

Антонимы и точность речи. Смысловые, стилистические особенности употребления антонимов.

Лексические омонимы и точность речи. Смысловые, стилистические особенности употребления лексических омонимов.

Типичные речевые ошибки, связанные с употреблением синонимов, антонимов и лексических омонимов в речи.

Основные грамматические нормы современного русского литературного языка.

Категория склонения: склонение русских и иностранных имён и фамилий; названий географических объектов; им.п. мн.ч. существительных на *-а/-я* и *-ы/-и* (*директора, договоры*); род.п. мн.ч. существительных м. и ср.р. с нулевым окончанием и окончанием *-ов* (*баклажанов, яблок, гектаров, носков, чулок*); род.п. мн.ч. существительных ж.р. на *-ня* (*басен, вишен, богинь, тихонь, кухонь*); тв.п. мн.ч. существительных III склонения; род.п. ед.ч. существительных м.р. (*стакан чая — стакан чаю*);склонение местоимений, порядковых и количественных числительных. Нормативные и ненормативные формы имён существительных. Типичные грамматические ошибки в речи.

Нормы употребления форм имен существительных в соответствии с типом склонения (*в санаторий — не «санаторию», стукнуть туюфлей — не «туюфлем»*), родом существительного (*красного платья — не «платьи»*), принадлежностью к разряду — одушевленности — неодушевленности (*смотреть на спутника — смотреть на спутник*), особенностями окончаний форм множественного числа (*чулок, носков, апельсинов, мандаринов, профессора, паспорта и т. д.*).

Нормы употребления глагольных форм. Чередование звуков при образовании

форм глаголов настоящего и будущего времени (*махать – машут, плакать – плачет, плескать – плещет, сыпать – сыплет*). Усечение суффикса *ну* при образовании форм глагола прошедшего времени (*утихнуть – утих, потухнуть – потух, замерзнуть – замерз*). Отсутствие у глаголов *затмить, победить, убедить* форм 1-го лица единственного числа. Особенности образования форм разноспрягаемых глаголов *бежать и хотеть*.

Речевой этикет

Правила речевого этикета: нормы и традиции. Устойчивые формулы речевого этикета в общении. Обращение в русском речевом этикете. История этикетной формулы обращения в русском языке. Особенности употребления в качестве обращений собственных имён, названий людей по степени родства, по положению в обществе, по профессии, должности; по возрасту и полу. Обращение как показатель степени воспитанности человека, отношения к собеседнику, эмоционального состояния. Обращения в официальной и неофициальной речевой ситуации. Современные формулы обращения к незнакомому человеку. Употребление формы «он».

Раздел 3. Речь. Речевая деятельность. Текст (3 ч)

Язык и речь. Виды речевой деятельности

Язык и речь. Точность и логичность речи. Выразительность, чистота и богатство речи. Средства выразительной устной речи (тон, тембр, темп), способы тренировки (скороговорки).

Интонация и жесты. Формы речи: монолог и диалог.

Текст как единица языка и речи

Текст и его основные признаки. Как строится текст. Композиционные формы описания, повествования, рассуждения. Повествование как тип речи. Средства связи предложений и частей текста.

Функциональные разновидности языка

Функциональные разновидности языка.

Разговорная речь. Просьба, извинение как жанры разговорной речи. Официально-деловой стиль. Объявление (устное и письменное).

Учебно-научный стиль. План ответа на уроке, план текста.

Публицистический стиль. Устное выступление. Девиз, слоган.

Язык художественной литературы. Литературная сказка. Рассказ.

Особенности языка фольклорных текстов. Загадка, пословица. Сказка. Особенности языка сказки (сравнения, синонимы, антонимы, слова с уменьшительными суффиксами и т.д.).

Второй год обучения (8,5ч)

Раздел 1. Язык и культура (2 ч)

Роль родного языка в жизни человека. Национально-культурное своеобразие диалектизмов. Диалекты как часть народной культуры. Диалектизмы Орловского края. Сведения о диалектных названиях предметов быта, значениях слов, понятиях, не свойственных литературному языку и несущих информацию о способах ведения хозяйства, особенностях семейного уклада, обрядах, обычаях, народном календаре и др. Использование диалектной лексики в произведениях художественной литературы.

Лексические заимствования как результат взаимодействия национальных культур. Лексика, заимствованная русским языком из языков народов России и мира. Заимствования из славянских и неславянских языков. Причины заимствований. Особенности освоения иноязычной лексики (общее представление). Роль заимствованной лексики в современном русском языке.

Пополнение словарного состава русского языка новой лексикой. Современные неологизмы и их группы по сфере употребления и стилистической окраске.

Национально-культурная специфика русской фразеологии. Исторические прототипы фразеологизмов. Отражение во фразеологии обычаев, традиций, быта, исторических событий, культуры и т.п. (начать с азов, от доски до доски, приложить руку и т.п. – информация о традиционной русской грамотности и др.).

Раздел 2. Культура речи (5,5 ч.)

Основные орфоэпические нормы современного русского литературного языка.

Произносительные различия в русском языке, обусловленные темпом речи. Стилистические особенности произношения и ударения (литературные, разговорные, устарелые и профессиональные). Нормы произношения отдельных грамматических форм; заимствованных слов: ударение в форме род. п. мн.ч. существительных; ударение в кратких формах прилагательных; подвижное ударение в глаголах; ударение в формах глагола прошедшего времени; ударение в возвратных глаголах в формах прошедшего времени м.р.; ударение в формах глаголов II спр. на –ить; глаголы звонить, включить и др. Варианты ударения внутри нормы: баловать

– баловать, обеспечение – обеспечение.

Основные лексические нормы современного русского литературного языка. Лексические нормы употребления имён существительных, прилагательных, глаголов в современном русском литературном языке. Стилистические варианты нормы (книжный, общеупотребительный, разговорный и просторечный) употребления имён существительных, прилагательных, глаголов в речи (кинофильм — кинокартина — кино — кинолента, интернациональный — международный, экспорт — вывоз, импорт — ввоз, блато — болото, бреши — беречь, шлем — шелом, краткий — короткий, беспрестанный — бесперестанный,

глаголитель – говорить – сказать – брякнуть).

Основные грамматические нормы современного русского литературного языка. Категория рода: род заимствованных несклоняемых имен существительных (шимпанзе, колибри, евро, авеню, салями, коммюнике); род сложных существительных (плащ-палатка, диван-кровать, музей-квартира); род имен собственных (географических названий); род аббревиатур. Нормативные и ненормативные формы употребления имён существительных.

Нормы употребления имен прилагательных в формах сравнительной степени (ближайший – не «самый ближайший»), в краткой форме (медлен – медленен, торжествен – торжественен).

Нормы употребления глаголов. Образование форм глаголов повелительного наклонения (бежать – бегите, клади – кладите, ляг – лягте, поезжай – поезжайте и др.). Особенности употребления личных форм глагола в переносном значении. Категория вежливости в глагольных формах.

Нормы употребления имен числительных. Образование падежных форм сложных и составных имен числительных, составных порядковых числительных. Особенности употребления собирательных имен числительных.

Нормы употребления местоимений. Особенности образования падежных форм личных местоимений третьего лица (гордимся им – учимся у него). Особенности употребления притяжательных местоимений. Особенности употребления указательных и определительных местоимений.

Речевой этикет

Национальные особенности речевого этикета. Принципы этикетного общения, лежащие в основе национального речевого этикета: сдержанность, вежливость, использование стандартных речевых формул в стандартных ситуациях общения, позитивное отношение к собеседнику. Этика и речевой этикет. Соотношение понятий этика – этикет – мораль; этические нормы – этикетные нормы – этикетные формы. Устойчивые формулы речевого этикета в общении. Этикетные формулы начала и конца общения. Этикетные формулы похвалы и комплимента. Этикетные формулы благодарности. Этикетные формулы сочувствия, утешения.

Раздел 3. Речь. Речевая деятельность. Текст (1 ч) Язык и речь. Виды речевой деятельности

Эффективные приёмы чтения. Предтекстовый, текстовый и послетекстовый этапы работы.

Текст как единица языка и речи

Текст, тематическое единство текста. Тексты описательного типа: определение, дефиниция, собственно описание, пояснение.

Функциональные разновидности языка

Разговорная речь. Рассказ о событии, «бывальщины».

Учебно-научный стиль. Словарная статья, её строение. Научное сообщение (устный ответ). Содержание и строение учебного сообщения (устного ответа). Структура устного ответа. Различные виды ответов: ответ-анализ, ответ-обобщение, ответ-добавление, ответ-группировка. Языковые средства, которые используются в разных частях учебного сообщения (устного ответа). Компьютерная презентация. Основные средства и правила создания и предъявления презентации слушателям.

Публицистический стиль. Устное выступление.

Язык художественной литературы. Описание внешности человека.

Третий год обучения (8,5 ч)

7 класс

Раздел 1. Язык и культура (2 ч.)

Русский язык как развивающееся явление. Связь исторического развития языка с историей общества. Факторы, влияющие на развитие языка: социально-политические события и изменения в обществе, развитие науки и техники, влияние других языков. Устаревшие слова как живые свидетели истории. Историзмы как слова, обозначающие предметы и явления предшествующих эпох, вышедшие из употребления по причине ухода из общественной жизни обозначенных ими предметов и явлений, в том числе национально-бытовых реалий. Архаизмы как слова, имеющие в современном русском языке синонимы. Группы лексических единиц по степени устарелости. Перераспределение пластов лексики между активным и пассивным запасом слов. Актуализация устаревшей лексики в новом речевом контексте (губернатор, диакон, ваучер, агитационный пункт, большевик, колхоз и т.п.).

Лексические заимствования последних десятилетий.

Раздел 2. Культура речи (5,5 ч.)

Основные орфоэпические нормы современного русского литературного языка. Нормы ударения в полных причастиях, кратких формах страдательных причастий прошедшего времени, деепричастиях, наречиях. Нормы постановки ударения в словоформах с непроезными предлогами (на дом, на гору)

Основные лексические нормы современного русского литературного языка. Паронимы и точность речи. Смысловые различия, характер лексической сочетаемости, способы управления, функционально-стилевая окраска и употребление паронимов в речи. Типичные речевые ошибки, связанные с употреблением паронимов в речи.

Основные грамматические нормы современного русского литературного

языка. Варианты грамматической нормы: литературные и разговорные падежные формы причастий, деепричастий, наречий. Отражение вариантов грамматической нормы в словарях и справочниках. Нормы употребления причастных и деепричастных оборотов.

Речевой этикет.

Русская этикетная речевая манера общения: умеренная громкость речи, средний темп речи, сдержанная артикуляция, эмоциональность речи, ровная интонация. Запрет на употребление грубых слов, выражений, фраз. Исключение

категоричности в разговоре. Невербальный (несловесный) этикет общения. Этикет использования изобразительных жестов. Замещающие и сопровождающие жесты.

Раздел 3. Речь. Речевая деятельность. Текст (1 ч) Язык и речь. Виды речевой деятельности

Традиции русского речевого общения. Коммуникативные стратегии и тактики устного общения: убеждение, комплимент, уговаривание, похвала, самопрезентация и др., сохранение инициативы в диалоге, уклонение от инициативы, завершение диалога и др.

Текст как единица языка и речи

Текст, основные признаки текста: смысловая цельность, информативность, связность. Виды абзацев. Основные типы текстовых структур: индуктивные, дедуктивные, рамочные (дедуктивно-индуктивные), стержневые (индуктивно-дедуктивные) структуры. Заголовки текстов, их типы. Информативная функция заголовков. Тексты аргументативного типа: рассуждение, доказательство, объяснение.

Функциональные разновидности языка

Разговорная речь. Беседа. Спор, виды споров. Правила поведения в споре, как управлять собой и собеседником. Корректные и некорректные приёмы ведения спора.

Публицистический стиль. Путевые записки. Текст рекламного объявления, его языковые и структурные особенности.

Язык художественной литературы. Фактуальная и подтекстная информация в текстах художественного стиля речи. Сильные позиции в художественных текстах. Притча.

Четвёртый год обучения (8,5 ч)

8 класс

Раздел 1. Язык и культура (2 ч)

История русского литературного языка. Исконно русская лексика: слова общеиндоевропейского фонда, слова праславянского (общеславянского) языка, древнерусские (общевосточнославянские) слова, собственно русские слова. Собственно русские слова как база и основной источник развития лексики русского литературного языка.

Роль старославянизмов в развитии русского литературного языка и их приметы. Стилистически нейтральные, книжные, устаревшие старославянизмы.

Иноязычная лексика в разговорной речи, дисплейных текстах, современной публицистике.

Раздел 2. Культура речи (6,5 ч.)

Основные орфоэпические нормы современного русского литературного языка. Типичные орфоэпические ошибки в современной речи: произношение гласных [э], [о] после мягких согласных и шипящих; безударный [о] в словах иностранного происхождения; произношение парных по твердости-мягкости согласных перед [е] в словах иностранного происхождения; произношение безударного [а] после ж и ш; произношение сочетания чн и чт; произношение женских отчеств на -ична, -инична; произношение твёрдого [н] перед мягкими [ф'] и [в']; произношение мягкого [н] перед ч и щ.

Типичные акцентологические ошибки в современной речи.

Основные лексические нормы современного русского литературного языка. Терминология и точность речи. Нормы употребления терминов в научном стиле речи. Особенности употребления терминов в публицистике, художественной литературе, разговорной речи. Типичные речевые ошибки, связанные с употреблением терминов. Нарушение точности словоупотребления заимствованных слов.

Основные грамматические нормы современного русского литературного языка. Управление: управление предлогов благодаря, согласно, вопреки; предлога по с количественными числительными в словосочетаниях с распределительным значением (по пять груш – по пяти груш). Правильное построение словосочетаний по типу управления (отзыв о книге – рецензия на книгу, обидеться на слово – обижен словами). Правильное употребление предлогов о, по, из, с в составе словосочетания (приехать из Москвы – приехать с Урала). Нагромождение одних и тех же падежных форм, в частности родительного и творительного падежа.

Согласование: согласование сказуемого с подлежащим, имеющим в своем составе количественно-именное сочетание; согласование сказуемого с подлежащим, выраженным существительным со значением лица женского рода (врач пришел – врач пришла); согласование сказуемого с подлежащим, выраженным сочетанием

числительного несколько и существительным; согласование определения в количественно-именных сочетаниях с числительными два, три, четыре (два новых стола, две молодых женщины и две молодые женщины).

Варианты грамматической нормы: согласование сказуемого с подлежащим, выраженным сочетанием слов много, мало, немного, немало, сколько, столько, большинство, меньшинство. Отражение вариантов грамматической нормы в современных грамматических словарях и справочниках.

Речевой этикет

Благопожелание как ключевая идея речевого этикета. Речевой этикет и вежливость. «Ты» и «Вы» в русском речевом этикете и в западноевропейском, американском речевых этикетах. Называние другого и себя, обращение к знакомому

и незнакомому Специфика приветствий, традиционная тематика бесед у русских и других народов. Активные процессы в речевом этикете. Новые варианты приветствия и прощания, возникшие в СМИ; изменение обращений, использования собственных имен; их оценка. Речевая агрессия. Этикетные речевые тактики и приёмы в коммуникации, помогающие противостоять речевой агрессии. Синонимия речевых формул.

Раздел 3. Речь. Речевая деятельность. Текст (1 ч) Язык и речь. Виды речевой деятельности

Эффективные приёмы слушания. Предтекстовый, текстовый и послетекстовый этапы работы.

Основные методы, способы и средства получения, переработки информации.

Текст как единица языка и речи

Структура аргументации: тезис, аргумент. Способы аргументации. Правила эффективной аргументации. Причины неэффективной аргументации в учебно-научном общении.

Доказательство и его структура. Прямые и косвенные доказательства. Виды косвенных доказательств. Способы опровержения доводов оппонента: критика тезиса, критика аргументов, критика демонстрации.

Функциональные разновидности языка

Разговорная речь. Самохарактеристика, самопрезентация, поздравление.

Научный стиль речи. Специфика оформления текста как результата проектной (исследовательской) деятельности. Реферат. Слово на защите реферата. Учебно-научная дискуссия. Стандартные обороты речи для участия в учебно-научной дискуссии. Правила корректной дискуссии.

Язык художественной литературы. Сочинение в жанре письма другу (в том числе электронного), страницы дневника и т.д.

Пятый год обучения (8,5 ч)

9 класс

Раздел 1. Язык и культура (2 ч)

Русский язык как зеркало национальной культуры и истории народа (обобщение). Примеры ключевых слов (концептов) русской культуры, их национально-историческая значимость. Крылатые слова и выражения из произведений художественной литературы, кинофильмов, песен, рекламных текстов и т.п.

Развитие языка как объективный процесс. Общее представление о внешних и внутренних факторах языковых изменений, об активных процессах в современном русском языке (основные тенденции, отдельные примеры). Стремительный рост

словарного состава языка, «неологический бум» – рождение новых слов, изменение значений и переосмысление имеющихся в языке слов, их стилистическая переоценка, создание новой фразеологии, активизация процесса заимствования иноязычных слов. Употребление иноязычных слов как проблема культуры речи. Экология языка.

Раздел 2. Культура речи (5,5 ч.)

Основные орфоэпические нормы современного русского литературного языка (обобщение). Активные процессы в области произношения и ударения. Отражение произносительных вариантов в современных орфоэпических словарях. Типичные акцентологические ошибки в современной речи. Нарушение орфоэпической нормы как художественный приём.

Основные лексические нормы современного русского литературного языка. Лексическая сочетаемость слова и точность речи. Свободная и несвободная лексическая сочетаемость. Типичные ошибки, связанные с нарушением лексической сочетаемости.

Речевая избыточность и точность речи. Тавтология. Плеоназм. Типичные ошибки, связанные с речевой избыточностью.

Современные толковые словари. Отражение вариантов лексической нормы в современных словарях. Словарные пометы.

Основные грамматические нормы современного русского литературного языка (обобщение).

Нормы образования имен существительных, прилагательных, глаголов, числительных, местоимений. Нормы согласования и управления в русском языке.

Типичные ошибки в построении сложных предложений: постановка рядом двух однозначных союзов (но и однако, что и будто, что и как будто), повторение

частицы бы в предложениях с союзами чтобы и если бы, введение в сложное предложение лишних указательных местоимений. Типичные ошибки в построении предложений с косвенной речью и пути их устранения.

Отражение вариантов грамматической нормы в современных грамматических словарях и справочниках. Словарные пометы.

Речевой этикет

Этика и этикет в электронной среде общения. Понятие неэтикета. Этикет Интернет-переписки. Этические нормы, правила этикета Интернет-дискуссии, Интернет-полемики. Этикетное речевое поведение в ситуациях делового общения.

Раздел 3. Речь. Речевая деятельность. Текст (1 ч) Язык и речь. Виды речевой деятельности

Русский язык в Интернете. Правила информационной безопасности при общении в социальных сетях. Контактное и дистантное общение.

Текст как единица языка и речи

Виды преобразования текстов: аннотация, конспект. Использование графиков, диаграмм, схем для представления информации.

Функциональные разновидности языка

Разговорная речь. Анекдот, шутка.

Официально-деловой стиль. Деловое письмо, его структурные элементы и языковые особенности.

Учебно-научный стиль. Доклад, сообщение. Речь оппонента на защите проекта.

Публицистический стиль. Проблемный очерк.

Язык художественной литературы. Диалогичность в художественном произведении. Текст и интертекст. Афоризмы. Прецедентные тексты.

2.2.2.1. Родная литература (русская) 5 класс.

Своеобразие родной литературы. Родная литература как национально-культурная ценность народа. Литература Вологодского края – неотъемлемая часть великой русской литературы. Литературное краеведение – источник знаний о литературе края.

Народные сказки и их литературные обработки.

Богатство, широкое распространение и разнообразие жанров устного народного творчества на территории Вологодского края. Собираение фольклора Вологодчины. Устойчивость фольклорных сюжетов и их передача разными рассказчиками. Литературная обработка вологодскими писателями произведений

устного народного творчества.

Волшебная сказка «Перышко Финиста – Ясна сокола» из сборника А. Н. Афанасьева.

«Страшная» сказка «Белая уточка» и бытовая сказка «Знахарь» в обработке А. А. Брянчанинова.

П. В. Засодимский. «Заговор сов». Краткие сведения о писателе. Отличие литературной сказки от народной. «Заговор сов» – произведение литературное. Черты мифов и народных сказок в произведении Засодимского. Резкое противопоставление света и тьмы, добра и зла в нем. Вера писателя в непобедимость сил добра. Нравоучительный смысл сказки. Роль описаний природы в ней.

А. Я. Яшин. Рассказ «Старый Валенок». Краткие сведения о писателе. Привязанность двух одиноких существ друг к другу – главная тема рассказа «Старый Валенок». Яркие образы человека и кота в произведении. Наделение

животного человеческими чертами. Особенности характеров персонажей. Снисходительное отношение писателя к их слабостям. Сочувствие автора Луппу Егоровичу и Старому Валенку, окрашенное мягким юмором.

В. И. Белов «Вовка-сатюк».

В. П. Астафьев. «Жизнь Трезора». «Белоградка», «Капалуха», «Зачем я убил коростеля?»

Краткие сведения об авторе. Интерес писателя к различным явлениям природы и живым существам. «Жизнь Трезора» – рассказ о собаке и ее связи с родной деревушкой. Повадки, мысли и переживания животного в изображении писателя. Противопоставление Мухтара и Трезора. Смешное, печальное, доброе и жестокое в истории главного персонажа.

Творчество поэтов Вологодской области.

Тема родного края – одна из главных в творчестве поэтов-вологжан. Выражение в их произведениях любви к России, к родным местам, к северной природе, к землякам.

Сходство и различие картин, описываемых ими. Вологодские поэты о значении родины в жизни человека.

Ф. П. Савинов. «Родное»,

Н. А. Иваницкий. «Любимый уголок страны моей родной...», А. А. Ганин. «Где в лесные купели-затоны...»,

А. Я. Яшин. «Всполошились над лесом вороны...», С. В. Викулов. «Вечер на Шексне».

Н. М. Рубцов «Родная деревня»

6 класс.

Своеобразие родной литературы. Значимость чтения и изучения родной литературы для дальнейшего развития человека. Родная литература как способ познания жизни.

Русский фольклор. Воплощение в фольклорных произведениях национального характера, народных нравственных ценностей, прославление силы, справедливости, бескорыстного служения Отечеству.

Пословицы и поговорки - малый жанр устного народного творчества. В. И. Белов «Искусство родного слова». (Из книги «Лад»).

А. Я. Яшин «Родные слова». Древнерусская литература. В. П. Астафьев «Видение».

Литература XX века.

Человек и природа в творчестве писателей и поэтов XX века.

Ю. М. Леднев «Пеструха».

И. Д. Полуянов «Серые», «Золотые лапотки», «Плач на пеньке».

Стихотворения вологодских поэтов о родной природе. Н. М. Рубцов «Жеребёнок», «Про зайца», «Добрый Филя». А. А. Романов «Родина».

Стихотворения о Великой Отечественной войне.

Поэты-вологоджане – участники Великой Отечественной войны.

С. С. Орлов «После марша», «Живая вода».

А. Я. Яшин «Не позабыть мне первых схваток».

7 класс.

Введение. Своеобразие курса родной литературы в 7 классе. Значение художественного произведения в культурном наследии страны.

Несказочная народная проза.

Легенды, предания и былиночки – жанры устного народного творчества. Распространение и собирание произведений этих жанров на территории Вологодского края. Использование их сюжетов и образов в литературном творчестве. Предания об Иване Грозном и Петре Первом, связанные с Вологодским краем. Их соотношение с исторической правдой.

О посещении Иваном Грозным Софийского собора в Вологде. Проклятие Ивана Грозного (Историческая песня).

Духовная поэзия. Религиозные сюжеты, образы и переживания в творчестве русских поэтов всех времен. Выражение христианского представления о мире и человеке, утверждение нравственных ценностей в духовной поэзии. Поэтическая картина рождественской ночи в одноименном стихотворении С. П. Киснемского.

Художественная обработка апокрифического предания в балладе П. Е. Вересова

«Камо грядеши?». Современное звучание евангельского сюжета о рождении Христа в стихотворении А. А. Ганина «Был мрак и тишина. Но ангел вдруг явился...». Воплощение христианских идей прощения и сострадания ближнему в стихотворении А. В. Круглова «Молитва». «Слезный плат» Н. А. Ключева - произведение о святости материнского страдания. (1)

Картины старины

Богатство истории Вологодского края, участие вологжан в событиях общерусского масштаба. Интерес вологодских писателей к исторической тематике, тесная связь минувшего и настоящего в их произведениях.

Ф. П. Савинов «Спас-Преображенье»

С. С. Орлов «Монолог война с Поля Куликова».

Творчество писателей Вологодской области

А. В. Петухов. «Дай лапу, друг медведь!..». Сведения о писателе. Две сюжетные линии повести: взаимоотношения ребят (Валерки, Борьки и Андрюшки) и история охоты на медведей. Тесная связь этих линий между собой. Темы дружбы, доверия, взаимопонимания. Особенности характеров мальчиков, их интересы и заботы, формирование человеческих качеств. Трудности и радости общения детей со взрослыми. Изображение жизни природы в повести, тема бережного отношения к ней. Охотник дед Макар и браконьеры. Медведи в восприятии людей.

Народная речь

Язык – основа национальной культуры. Художественная литература как искусство слова. Роль литературы в освоении богатств русского языка. Использование писателями выразительных возможностей народной речи. Отражение особенностей говоров Вологодского края в художественных произведениях. А. В. Круглов о большом значении слова в человеческой жизни (стихотворение «Слово»). А. Я. Яшин о необходимости ценить и беречь богатства на родной речи (стихотворение «Родные слова»).

А. В. Круглов «Слово».

А. Я. Яшин «Родные слова».

8 класс.

Введение. Своеобразие курса родной литературы в 8 классе. Значение художественного произведения в культурном наследии страны.

Жития

Житие - один из ведущих жанров древнерусской литературы, род средневековой биографии. Описание жизни христианских святых по определенному

канону в произведениях этого жанра. Вологодский край - «Северная Фиваида», один из центров православной святости. «Житие Кирилла Белозерского» унаписанное Пахомием Логофетом, - памятник древнерусской словесности. Соответствие произведения жанровому канону. Роль святого Кирилла в истории Православной церкви и духовной культуры Вологодского края. Основание им крупнейшего на Русском Севере монастыря. Религиозные подвиги и чудеса, сотворенные святым. Образ Кирилла в житии и произведениях древнерусского изобразительного искусства.

«Житие Прокопия Праведного», великоустюгского чудотворца.

Картины старины

Богатство истории Вологодского края, участие вологжан в событиях общерусского масштаба. Интерес вологодских писателей к исторической тематике, тесная связь минувшего и настоящего в их произведениях.

В. В. Коротаев «Русь».

В. В. Гиляровский «Один из многих».

Жизнь и творчество вологодских писателей конец 19 – начало 21 веков.

А. В. Круглов. «Отверженный». Соединение в рассказе «Отверженный» черт художественного произведения и этнографического очерка. Подробное изображение картин суровой северной природы, образа жизни зырянских охотников. Простота чувств и нравственная требовательность обитателей северных лесов. Смелость, самоотверженность и верность — наиболее ценимые ими качества. Проступок Абрама и его трагические последствия.

Народная речь

Язык - основа национальной культуры. Художественная литература как искусство слова. Роль литературы в освоении богатств русского языка. Использование писателями выразительных возможностей народной речи. Отражение особенностей говоров Вологодского края в художественных произведениях. Поэтическая образность стихотворения А. А. Романова «Русский язык».

Мастерская передача произношения, интонаций живой народной речи в рассказах «Колыбельная» В. И. Белова и «С кусоцькём» В. П. Астафьева. Язык персонажа - важное средство создания образа в этих рассказах. Бухтина как жанр устного народного творчества, образ рассказчика в произведениях этого жанра.

«Митькины бухтины» К. А. Коничева и «Бухтины вологодские» В. И. Белова (фрагменты).

9 класс.

Введение. Своеобразие курса родной литературы в 9 классе. Значение

художественного произведения в культурном наследии страны.

Из литературы XIX века

К. Н. Батюшков – выдающийся поэт начала 19 века. Основные вехи его жизни и творчества, роль в истории русской литературы, дружеские связи с литераторами-современниками, влияние на становление таланта А. С. Пушкина. Участие Батюшкова в литературной жизни, в расширении выразительных возможностей русского языка, благозвучие его стихов. Памятные места Вологодчины, связанные с именем Батюшкова. В.Г.Белинский о Батюшкове, образ Батюшкова в произведениях русских поэтов. Стихотворение А.А.Романова

«Константин Батюшков в Париже». Стихотворение «Беседка муз»: противопоставление скромного усадебного быта и занятий искусством – богатству, знатности и славе. Стихотворение «К Дашкову»: картины бедствий войны и патриотический подъем, вызванный ими в душе лирического героя. «Песнь Гаральда Смелого» - поэтическая обработка исторического сюжета.

П.В.Засодимский – писатель-демократ, продолжатель традиций критического реализма в литературе. Идеиная направленность рассказа «Перед потухшим камельком», обличение в нем буржуазного эгоизма, основанного на стремлении к личному благополучию и отношении к другим людям как средству достижения этого благополучия. Отчетливое проявление в тексте авторской позиции. Своеобразие построения рассказа: повествование от лица человека, антипатичного автору. Неубедительность самооправданий главного персонажа. Образный смысл заглавия. Драматизм судьбы Леночки Неведовой. Оценка рассказа Л.Н.Толстым.

Из литературы XX века

Н. М. Рубцов о слиянии земной красоты и небесной святости в Ферапонтовском монастыре как памятнике древнерусской культуры (стихотворение «Ферапонтово»).

В. Т. Шаламов. «Пава и дерево». Сведения о писателе. Образ мастерицы Анны Власьевны, хранящей традиции вологодского кружевоплетения. Вехи биографии героини рассказа, смысл жизни в ее понимании. Черты крестьянской психологии в характере, в отношении к людям. Профессиональная гордость Анны Власьевны, взыскательность в оценке результатов труда. Сложности и тонкости мастерства кружевниц в передаче автора.

Тема Великой Отечественной войны в творчестве вологодских писателей и поэтов.

Великая Отечественная война в истории Вологодского края. Писатели-участники Великой Отечественной войны. Война в судьбах и творчестве писателей, не попавших на фронт по возрасту. Документальная и художественная литература

на тему войны. Мемориальное и нравственное значение литературы о войне.

С.С.Орлов. «Поутру, по огненному знаку...» - лаконичное изображение суровых фронтовых будней; «Его зарыли в шар земной...» - монументальный образ солдата, победившего фашизм. А.Я.Яшин. «Не умру» - переживание солдатом чувства воинского долга в образах родного края; «Назови меня именем светлым...» - естественное включение любовной тематики в описание войны. Н.М.Рубцов.

«Русский огонек» - очистительная сила человеческого страдания и вера в неугасимость добра. В.В.Коротаев. «Матери рожают не солдат...» - мирное предназначение человека.

С.С.Орлов (в соавторстве с М.А.Дудиным). «Жаворонок». Киносценарий как литературный жанр. Авторская характеристика произведения в подзаголовке – «кинобаллада». Сочетание достоверности и романтической возвышенности в изображении исключительного события. Образы Ивана, Алеши и Петра, особенности их характеров. Воплощение в них черт идеала русского солдата. Проявление этих черт в ключевых эпизодах произведения. Смысл подвига,

совершенного экипажем «тридцатьчетверки». Эмоционально-смысловая нагрузка образа жаворонка. Кинематографические эффекты, использованные в сценарии. Фильм режиссеров Н.Курихина и Л.Менакера по этому произведению.

В.Ф. Тендряков. «Весенние перевертыши». Сведения о писателе. Острота нравственной проблематики его произведений. Дюшка Тягунов – главный герой повести «Весенние перевертыши». Становление личности подростка как сложный и противоречивый процесс. Открытие героем окружающего мира, его интерес к трудным вопросам бытия. Ценности, признаваемые героем: любовь, доброта, взаимопонимание, человеческое достоинство, самоотверженность, ответственность за близких людей, талант. Активность жизненной позиции Дюшки, его влияние на сверстников и на взрослых. Противопоставление в повести физической силы и силы характера, основанной на нравственных убеждениях. Неприятие автором жестокости и насилия. Тема первой любви, роль пушкинских мотивов в развитии этой темы. Фильм режиссера Л.Аронова по повести.

Огонь родного очага.

Тема родного дома и малой родины в творчестве писателей Вологодского края. Социальная и нравственная значимость этой темы. Неразрывность понятий «большая» и «малая родина».

В.И.Белов. «За тремя волоками». Двуплановость сюжетного развития: путешествие в пространстве и путешествие во времени. Сельские и городские жители в изображении писателя, типичность образов персонажей, авторское отношение к ним. Точность бытовых зарисовок. Социальная и нравственная острота

проблемы вымирания малых деревень, глубоко личное переживание этой проблемы героем произведения. Каравайка – духовная родина майора. «Чувство дома» - важная черта его внутреннего мира. Роль описаний природы в передаче чувств героя.

В.П.Астафьев. «Далекая и близкая сказка» - рассказ-воспоминание о детстве и о главных человеческих ценностях. Особенности воплощения темы тоски по родине в нем. Образ «таинственного человека» Васи-поляка в восприятии юного повествователя. Неоднозначное отношение сельчан к обитателю караулки. Значение родины для Васи и для автора. Влияние музыки на душу, наполнение ее глубоко индивидуальным смыслом. Изменение этого смысла в зависимости от жизненного опыта слушателя, от окружения, от условий восприятия. Описание ночной природы и их роль в рассказе.

Творчество поэтов Вологодской области.

Н.А.Клюев. «Рождество избы» - поэтический образ строящегося крестьянского дома, выразительность просторечных и специальных слов. И.Северянин. «Сияет даль» - тесная связь темы детства с темой духовной родины.

А.А.Ганин. «Покос» - поэзия крестьянского труда.

Н.М.Рубцов. «Жар-птица» - поиск смысла жизни лирическим героем, обретение им этого смысла в народной мудрости.

О.А.Фокина. «Храни огонь родного очага» - стихотворение-завет, выражение одного из основополагающих принципов человеческого существования. Основные мотивы лирики. Любовь к малой родине.

2.2.2.2. Иностраный язык (английский) 5 класс

Предметное содержание устной и письменной речи в 5 классе соответствует образовательным и воспитательным целям, а также интересам и возрастным особенностям школьников и включает следующие темы:

1. Мы изучаем английский язык; решение конфликтных ситуаций. Внешность и черты характера человека. (9 ч.)

2. Школьные дни. Названия и описание учебных предметов, повторение дней недели. (9ч.)

3. Это я. Описание стран, национальностей. Увлечения. Описание стран и их традиций.(8ч.)

4. Мой дом - моя крепость. Виды жилищ. Мебель. Описание своей комнаты.

(8ч.)

5. Семейные узы. Описание внешности и характера членов семьи. (7ч.)
6. Животные мира. Названия и описание домашних и диких животных,

насекомых мира. (8ч.)

7. Мой день. Распорядок дня в будни и выходные. Профессии. (10ч.)

8. Погода. Времена года. Одежда. (9ч.)

9. Особенности дни. Праздники. Еда. (13ч.) 10. Жизнь в современном мире.

Места отдыха. (9ч.)

11. Праздники. Каникулы. (12ч.)

Виды речевой деятельности/Коммуникативные умения Говорение

1. Диалогическая речь:

Уметь вести диалоги этикетного характера, диалог-расспрос,
диалог-побуждение к действию,

Объем диалога – 3-4 реплики (5 классы) со стороны каждого учащегося.

Продолжительность диалога – 1 мин.

2. Монологическая речь

Уметь пользоваться:

- основными коммуникативными типами речи: описание, сообщение. Объем монологического высказывания – 5-6 фраз. Продолжительность монолога – 1 мин.

Аудирование

Дальнейшее развитие и совершенствование восприятия и понимания на слух аутентичных аудио- и видеотекстов с разной глубиной проникновения в их содержание (с пониманием основного содержания, с выборочным и полным пониманием воспринимаемого на слух текста) в зависимости от коммуникативной задачи и функционального типа текста.

Типы текстов: объявление, реклама, сообщение, рассказ, диалог-интервью, стихотворение и др.

Аудирование с выборочным пониманием нужной или интересующей информации предполагает умение выделить значимую информацию в одном или нескольких аутентичных коротких текстах прагматического характера, опуская избыточную информацию. Время звучания текстов для аудирования – до 1,5 мин.

Чтение

Уметь: читать и понимать аутентичные тексты с различной глубиной и точностью проникновения в их содержание (в зависимости от вида чтения): с пониманием основного содержания (ознакомительное чтение); с полным

пониманием содержания (изучающее чтение); с выборочным пониманием нужной или интересующей информации(просмотровое/поисковое чтение).

Письменная речь

Уметь:

- писать короткие поздравления с днем рождения и другими праздниками, выражать пожелания (объемом 25-30 слов, включая адрес);
- заполнять формуляры, бланки (указывать имя, фамилию, пол, гражданство, адрес);
- писать личное письмо с опорой и без опоры на образец (расспрашивать адресата о его жизни, делах, сообщать то же самое о себе, выражать благодарность, давать совет, просить о чем-либо). Объём личного письма – около 8-100 слов, включая адрес;

Языковые знания и навыки Орфография

Знание правил чтения и орфографии и навыки их применения на основе изучаемого лексико- грамматического материала.

Фонетическая сторона речи

Навыки адекватного произношения и различения на слух всех звуков изучаемого иностранного языка в потоке речи, соблюдение ударения и интонации в

словах и фразах, ритмико-интонационные навыки произношения различных типов предложений.

Лексическая сторона речи

Овладение лексическими единицами, обслуживающими новые темы, проблемы и ситуации общения в пределах тематики основной школы, в объеме 600 единиц (включая 500, усвоенных в начальной школе). Лексические единицы включают устойчивые словосочетания, оценочную лексику, реплики-клише речевого этикета, отражающие культуру стран изучаемого языка. Основные способы словообразования:

1)аффиксация: глаголов -dis- (disagree), -re- (rewrite); ize/ise(revise); существительных -sion/- tion (conclusion/celebration), -ance/- ence(performance/influence), -ity (possibility), -ness (kindness), - ship (friendship), -ist (optimist), -ing (meeting);прилагательных un- (unpleasant), inter- (international); -y (busy), -ly (lovely), -ful (careful), -ic (scientific), -ian/-an (Russian), -ing (loving); - ous (dangerous), -able/-ible (enjoyable/responsible), -less (harmless), -ive (native); наречий - ly (usually);числительных -teen (fifteen), -ty (seventy), -th (sixth);

2)словосложение:существительное + существительное (peacemaker);прилагательное + прилагательное (well-known);прилагательное +

существительное (blackboard); местоимение + существительное (self-respect);

3) конверсия: образование существительных от неопределенной формы глагола (toplay – play); образование прилагательных от существительных (cold – coldwinter). Распознавание и использование интернациональных слов (doctor). Представления о синонимии, антонимии, лексической сочетаемости, многозначности.

Грамматическая сторона речи

Дальнейшее расширение объёма значений грамматических средств, изученных ранее, и знакомство с новыми грамматическими явлениями. Нераспространенные и распространенные простые предложения, в том числе с несколькими обстоятельствами, следующими в определенном порядке (We moved to a new house last year); предложения с начальным 'It' и с начальным 'There + to be' (It's cold. It's five o'clock. It's interesting. It was winter. There are a lot of trees in the park). Сложносочиненные предложения с сочинительными союзами and, but, or. Сложноподчиненные предложения с союзами и союзными словами what, when, why, which, that, who, if, because, that's why, than, so. Типы вопросительных предложений (общий, специальный, альтернативный в Present, Future, Past Simple; Present Continuous). Побудительные предложения в утвердительной (Be careful) и отрицательной (Don't worry) форме. Конструкция to be going to (для выражения будущего действия). Правильные и неправильные глаголы в формах действительного залога в изъявительном наклонении (Present, Past, Future Simple;

Present Continuous). Модальные глаголы и их эквиваленты (can/could/, may/might, must/have to, need). Определенный, неопределенный и нулевой артикли (в том числе с географическими названиями). Неисчисляемые и исчисляемые существительные (a pencil, water), степени сравнения прилагательных и наречий, в том числе образованных не по правилу (little – less – least). Личные местоимения в именительном (my) и объектном (me) падежах. Неопределенные местоимения (some, any). Наречия, оканчивающиеся на -ly (early), а также совпадающие по форме с прилагательными (fast, high). Устойчивые словоформы в функции наречия типа sometimes, at last, at least, etc. Числительные для обозначения дат и больших чисел.

6 класс

Предметное содержание речи

1. Межличностные взаимоотношения в семье, со сверстниками. Внешность и черты характера человека.
2. Досуг и увлечения (чтение, кино, театр, музеи, музыка). Виды отдыха, путешествия. Покупки.
3. Здоровый образ жизни: режим труда и отдыха, спорт, сбалансированное

питание, отказ от вредных привычек.

4. Школьное образование, школьная жизнь, изучаемые предметы и отношение к ним. Переписка с зарубежными сверстниками. Каникулы в различное время года.

5. Мир профессии. Проблемы выбора профессии. Роль иностранного языка в планах на будущее.

6. Вселенная и человек. Природа: флора и фауна. Проблемы экологии. Защита окружающей среды. Климат, погода. Условия проживания в городской/сельской местности. Транспорт.

7. Средства массовой информации и коммуникации (пресса, телевидение, радио, Интернет).

8. Страна/страны изучаемого языка и родная страна, их географическое положение, столицы и крупные города, регионы, достопримечательности, культурные особенности (национальные праздники, знаменательные даты, традиции, обычаи), страницы истории, выдающиеся люди, их вклад в науку и мировую культуру.

Виды речевой деятельности/Коммуникативные умения Говорение

1. Диалогическая речь:

Учащиеся 6 класса должны уметь вести:

- диалоги этикетного характера,
- диалог-расспрос,
- диалог-побуждение к действию,
- диалог – обмен мнениями,
- комбинированные диалоги.

Объём диалога – от 3 реплик (5–7 классы) со стороны каждого учащегося.

Продолжительность диалога – 2,5–3 мин

2. Монологическая речь

Учащиеся 6 класса должны уметь пользоваться основными коммуникативными типами речи: описанием, сообщением, рассказом (включающим эмоционально-оценочные суждения), рассуждением (характеристикой) с высказыванием своего мнения и краткой аргументацией с опорой и без опоры на прочитанный или услышанный текст либо заданную коммуникативную ситуацию.

Объём монологического высказывания – от 8–10 фраз (5–7 классы).

Продолжительность монолога – 1,5–2 мин

Аудирование

Дальнейшее развитие и совершенствование восприятия и понимания на слух аутентичных аудио- и видеотекстов с разной глубиной проникновения в их

содержание (с пониманием основного содержания, с выборочным и полным пониманием воспринимаемого на слух текста) в зависимости от коммуникативной задачи и функционального типа текста.

Жанры текстов: прагматические, публицистические.

Типы текстов: объявление, реклама, сообщение, рассказ, диалог-интервью, стихотворение и др.

Содержание текстов должно соответствовать возрастным особенностям и интересам учащихся и иметь образовательную и воспитательную ценность.

Аудирование с полным пониманием содержания осуществляется на несложных текстах, построенных на полностью знакомом учащимся языковом материале. Время звучания текстов для аудирования – до 1 мин.

Аудирование с пониманием основного содержания текста осуществляется на аутентичном материале, содержащем наряду с изученными и некоторое количество незнакомых языковых явлений. Время звучания текстов для аудирования – до 2 мин. Аудирование с выборочным пониманием нужной или интересующей информации предполагает умение выделить значимую информацию в одном или нескольких аутентичных коротких текстах прагматического характера, опуская

избыточную информацию. Время звучания текстов для аудирования – до 1,5 мин.

Чтение

Учащиеся 6 класса должны уметь читать и понимать аутентичные тексты с различной глубиной и точностью проникновения в их содержание (в зависимости от

вида чтения): с пониманием основного содержания (ознакомительное чтение); с полным пониманием содержания (изучающее чтение); с выборочным пониманием нужной или интересующей информации (просмотровое/поисковое чтение).

Письменная речь

Учащиеся 6 класса должны уметь:

– писать короткие поздравления с днем рождения и другими праздниками, выражать пожелания (объемом 30–40 слов, включая адрес);

– заполнять формуляры, бланки (указывать имя, фамилию, пол, гражданство, адрес);

– писать личное письмо с опорой и без опоры на образец (расспрашивать адресата о его жизни, делах, сообщать то же самое о себе, выражать благодарность, давать совет, просить о чём-либо). Объем личного письма – около 100–110 слов, включая адрес;

– составлять план, тезисы устного или письменного сообщения, кратко

излагать результаты проектной деятельности.

Языковые знания и навыки Орфография

Знание правил чтения и орфографии и навыки их применения на основе изучаемого лексико-грамматического материала.

Фонетическая сторона речи

Навыки адекватного произношения и различения на слух всех звуков изучаемого иностранного языка в потоке речи, соблюдение ударения и интонации в словах и фразах, ритмико-интонационные навыки произношения различных типов предложений.

Лексическая сторона речи

Овладение лексическими единицами, обслуживающими новые темы, проблемы и ситуации общения в пределах тематики основной школы, в объёме 1200 единиц (включая 500, усвоенных в начальной школе). Лексические единицы включают устойчивые словосочетания, оценочную лексику, реплики-клише речевого этикета, отражающие культуру стран изучаемого языка.

Основные способы словообразования:аффиксация:

- глаголов -dis- (disagree), -mis- (misunderstand), -re- (rewrite); ize/ise (revise);
- существительных -sion/-tion (conclusion/celebration), -ance/-ence (performance/influence), -ment (environment), -ity (possibility), -ness (kindness), -ship (friendship), -ist (optimist), -ing (meeting);
- прилагательных un- (unpleasant), im-/in- (impolite/independent), inter- (international); -y (busy), -ly (lovely), -ful (careful), -al (historical), -ic (scientific), -ian/-

an (Russian), -ing (loving); -ous (dangerous), -able/-ible (enjoyable/responsible), -less (harmless), -ive (native);

- наречий -ly (usually);
- числительных -teen (fifteen), -ty (seventy), -th (sixth);

2. словосложение:
 - существительное + существительное (*peacemaker*);
 - прилагательное + прилагательное (*well-known*);
 - прилагательное + существительное (*blackboard*);
 - местоимение + существительное (*self-respect*);
3. конверсия:
 - образование существительных от неопределённой формы глагола (*toplay – play*);
 - образование прилагательных от существительных (*cold – cold winter*).

Распознавание и использование интернациональных слов (*doctor*).

Представления о синонимии, антонимии, лексической сочетаемости, многозначности.

Грамматическая сторона речи

Дальнейшее расширение объёма значений грамматических средств, изученных ранее, и знакомство с новыми грамматическими явлениями.

- Нераспространённые и распространённые простые предложения, в том числе с несколькими обстоятельствами, следующими в определённом порядке (*Wemovedto a newhouselastyear*); предложения с начальным ‘*It*’ и с начальным ‘*There + tobe*’ (*It’scold.It’sfiveo’clock. It’s interesting. It was winter. There are a lot of trees in the park*).

- Сложносочинённые предложения с сочинительными союзами *and, but, or*.

- Сложноподчинённыепредложенияссоюзамиисоюзнымисловами *what, when, why, which, that, who, if, because, that’s why, than, so*.

- Сложноподчинённые предложения с придаточными: времени с союзами *for, since, during*; цели с союзом *so, that*; условия с союзом *unless*; определительными с союзами *who, which, that*.

- Сложноподчинённые предложения с союзами *whoever, whatever, however, whenever*.

- Условныепредложенияреального (*Conditional I – If it doesn’t rain, they’ll go for a picnic*) инереальногохарактера (*Conditional II – If I were rich, I would help the endangered animals; Conditional III – If she had asked me, I would have helped her*).

- Все типы вопросительных предложений (общий, специальный, альтернативный, разделительный вопросы в *Present, Future, Past Simple; Present Perfect; Present Continuous*).
- Побудительные предложения в утвердительной (*Be careful*) и отрицательной (*Don't worry*) форме.
- Предложения-конструкциями *as ... as, not so ... as, either ... or, neither ... nor*.
- Конструкция *to be going to* (для выражения будущего действия).
- Конструкции *It takes me ... to do something; to look/feel/be happy*.
- Конструкции *be/get used to something; be/get used to doing something*.
- Конструкции-инфинитивом типа *I saw Jim ride/riding his bike. I want you to meet me at the station tomorrow. She seems to be a good friend*.
- Правильные и неправильные глаголы в формах действительного залога в зы вительном наклонении (*Present, Past, Future Simple; Present, Past Perfect; Present, Past, Future Continuous; Present Perfect Continuous; Future-in-the-Past*).
- Глаголы в видо-временных формах страдательного залога (*Present, Past, Future Simple Passive; Past Perfect Passive*).
- Модальные глаголы и их эквиваленты (*can/could/be able to, may/might, must/have to, shall/should, would, need*).
- Косвенная речь в утвердительных, вопросительных и отрицательных предложениях в настоящем и прошедшем времени. Согласование времён в рамках сложного предложения в плане настоящего и прошлого.
- Причастия настоящего и прошедшего времени.
- Неличные формы глагола (герундий, причастия настоящего и прошедшего времени) без различения их функций.
- Фразовые глаголы, обслуживающие темы, отобранные для данного этапа обучения.
- Определённый, неопределённый и нулевой артикли (в том числе с географическими названиями).
- Неисчисляемые и исчисляемые существительные (*a pencil, water*), существительные с причастиями настоящего и прошедшего времени (*a burning house, a written letter*). Существительные в функции прилагательного (*art gallery*).
- Степени сравнения прилагательных и наречий, в том числе образованных не по правилу (*little – less – least*).
- Личные местоимения в именительном (*my*) и объектном (*me*) падежах, а также в абсолютной форме (*mine*). Неопределённые местоимения (*some, any*).

Возвратные местоимения, неопределённые местоимения и их производные (*somebody, anything, nobody, everything* и т. д.).

- Наречия, оканчивающиеся на *-ly (early)*, а также совпадающие по форме с прилагательными (*fast, high*).
- Устойчивые словоформы в функции наречия типа *sometimes, atleast, at least* и т. д.
- Числительные для обозначения дат и больших чисел.

6 класс

Предметное содержание речи

1. Образ жизни. Социально-бытовая сфера. Повседневная жизнь семьи, ее доход жилищные и бытовые условия проживания в городской квартире или в доме/коттедже в сельской местности. Распределение домашних обязанностей в семье. Сравнение сельской и городской жизни. Безопасность жилища. Общение в семье и в школе, межличностные отношения с друзьями и знакомыми.

2. Время рассказов. Социально-культурная сфера. Книжки в современной жизни современного подростка. Литературные жанры. Молодежь в современном обществе и место книги в жизни современного подростка. Досуг молодежи.

3. Внешность. Социально-культурная сфера: американская высшая школа, Экология. Исчезающие животные.

4. Об этом говорят и пишут. Экологические проблемы современного мира, защита окружающей среды. Наука: фотосинтез.

5. «Что ждёт нас в будущем». Проблемы, возникающие в отпуске. Пути их решения, жалобы на сервис. Идиомы по теме «Отдых». Словообразование.

6. Развлечения. Проблемы здоровья, связанные с неправильным питанием. Диеты. Плюсы и минусы. Условные предложения всех типов.

Идиоматические выражения, связанные с диетами. Написание меню, рецептов различных блюд. Экология: плюсы фермерского хозяйства.

7. В центре внимания. Страна/страны изучаемого языка, их культурные достопримечательности. Путешествие по своей стране и за рубежом, его планирование и организация, места и условия проживания туристов, осмотр достопримечательностей. Виды представлений. Музей Мадам Тюссо. Россия. Большой театр. Опера. Природа и экология, научно-технический прогресс.

8. Проблемы экологии. Учебно-трудовая сфера. Современный мир профессий. Возможности продолжение образования в высшей школе. Проблемы выбора будущей сферы трудовой и профессиональной деятельности, профессии, планы на ближайшее будущее. Языки международного общения и их роль при выборе профессии в современном мире.

9. Время покупок. Социально-бытовая сфера. Магазины, покупки, знаменитые магазины Великобритании, мира, России. Интернет - магазины.

10. В здоровом теле – здоровый дух. Социально-бытовая сфера. Диета, правильный образ жизни, правильное питание. Вредные привычки и советы по их преодолению. Спорт – как главное условие долголетия и здоровья.

Виды речевой деятельности/Коммуникативные умения

Говорение

Диалогическая речь. В 7 классах продолжается развитие таких речевых умений, как умения вести диалог этикетного характера, диалог-расспрос, диалог-побуждение к действию, при этом по сравнению с начальной школой усложняется предметное содержание речи, увеличивается количество реплик, произносимых школьниками в ходе диалога, становится более разнообразным языковое оформление речи.

Обучение ведению диалогов этикетного характера включает такие речевые умения как:

1. начать, поддержать и закончить разговор;
2. поздравить, выразить пожелания и отреагировать на них;
3. выразить благодарность;
4. вежливо переспросить, выразить согласие /отказ.

Объем диалогов – до 3 реплик со стороны каждого учащегося.

При обучении ведению диалога-расспроса отрабатываются речевые умения запрашивать и сообщать фактическую информацию (Кто? Что? Как? Где? Куда? Когда? С кем? Почему?), переходя с позиции спрашивающего на позицию отвечающего. Объем диалогов до 4-х реплик со стороны каждого учащегося.

При обучении ведению диалога-побуждения к действию отрабатываются умения:

1. обратиться с просьбой и выразить готовность/отказ ее выполнить;
2. дать совет и принять/не принять его;
3. пригласить к действию/взаимодействию и согласиться/не согласиться, принять в нем участие.

Объем диалогов – от 2-х реплик со стороны каждого учащегося.

При обучении ведению диалога-обмена мнениями отрабатываются умения:

1. выражать свою точку зрения;
2. выражать согласие/ несогласие с точкой зрения партнера;
3. выражать сомнение;
4. выражать чувства, эмоции (радость, огорчение).

Объем учебных диалогов – от 2-х реплик со стороны каждого учащегося.

Монологическая речь. Развитие монологической речи в 7 классах предусматривает овладение следующими умениями:

кратко высказываться о фактах и событиях, используя такие коммуникативные типы речи как описание, повествование и сообщение, а также эмоциональные и оценочные суждения, передавать содержание с опорой на текст, делать сообщение в связи с прочитанным/прослушанным текстом.

Объем монологического высказывания – до 8-10 фраз.

Аудирование

Владение умениями воспринимать на слух иноязычный текст предусматривает понимание несложных текстов с разной глубиной проникновения в их содержание (с пониманием основного содержания, с выборочным пониманием и полным пониманием текста) в зависимости от коммуникативной задачи .

При этом предусматривается развитие умений:

1. выделять основную мысль в воспринимаемом на слух тексте;
2. выбирать главные факты, опуская второстепенные;
3. выборочно понимать необходимую информацию в сообщениях прагматического характера с опорой на языковую догадку, контекст.

Содержание текстов должно соответствовать возрастным особенностям и интересам учащихся 6 классов, иметь образовательную и воспитательную ценность. Время звучания текстов для аудирования – до 2-х минут.

Чтение

Школьники учатся читать и понимать тексты с различной глубиной проникновения в их содержание (в зависимости от вида чтения): с пониманием основного содержания (ознакомительное чтение); с полным пониманием содержания (изучающее чтение); с выборочным пониманием нужной или интересующей информации (просмотровое/поисковое чтение).

Содержание текстов должно соответствовать возрастным особенностям и интересам учащихся 7 классов, иметь образовательную и воспитательную ценность. Независимо от вида чтения возможно использование двуязычного словаря.

Ознакомительное чтение – чтение с пониманием основного понимания текста осуществляется на несложных аутентичных материалах с ориентацией на предметное содержание, выделяемое в 6 классах, включающих факты, отражающие особенности быта, жизни, культуры стран изучаемого языка. Объем текстов для чтения – 400–500 слов. Умения чтения, подлежащие формированию:

1. определять тему, содержание текста по заголовку;
2. выделять основную мысль;
3. выбирать главные факты из текста, опуская второстепенные;
4. устанавливать логическую последовательность основных фактов текста.

Изучающее чтение – чтение с полным пониманием текста осуществляется на основе несложных аутентичных текстов, ориентированных на предметное содержание речи в 7 классах. Формируются и отрабатываются умения:

1. полно и точно понимать содержание текста на основе его информационной переработки (языковой догадки, словообразовательного анализа, использования двуязычного словаря);

2. выражать своё мнение по прочитанному;

В 7 классах объём текстов для чтения составляет до 250 слов.

Просмотровое/поисковое чтение – чтение с выборочным пониманием нужной или интересующей информации предполагает умение просмотреть текст или несколько коротких текстов и выбрать информацию, которая необходима или представляет интерес для учащихся.

Письменная речь

Современные тенденции развития коммуникационных технологий предъявляют новые требования к формированию и развитию навыков письменной речи.

В 7 классе совершенствуются базовые графические и орфографические навыки. Элементарные форма записи:

1. подстановка пропущенных слов и словосочетаний;

2. выделение ключевой информации;

3. списывание и выписывание ключевой информации и т.д.

Овладение письменной речью предусматривает развитие следующих умений:

1. делать выписки из текста;

2. писать короткие поздравления с днем рождения, другим праздником (объемом до 30 слов, включая адрес), выразить пожелания

3. заполнять бланки (указывать имя, фамилию, пол, возраст, гражданство, адрес);

4. писать личное письмо с опорой на образец (расспрашивать адресат о его жизни, делах, сообщать то же о себе, выразить благодарность, просьбы); объем личного письма – 50-60 слов, включая адрес.

Языковые средства и навыки пользования ими.

Графика и орфография

Знание правил чтения и написания новых слов, отобранных для данного этапа обучения и навыки их применения в рамках изучаемого лексико-грамматического материала.

Фонетическая сторона речи

Навыки адекватного произношения и различения на слух всех звуков английского языка; соблюдение правильного ударения в словах и фразах. Членение

предложений на смысловые группы. Соблюдение правильной интонации в различных типах предложений.

Лексическая сторона речи

Формирование объема продуктивного и рецептивного лексического минимума за счет лексических средств, обслуживающих новые темы, проблемы и ситуации общения. включающих устойчивые словосочетания, оценочную лексику, реплики-клише речевого этикета, отражающие культуру стран изучаемого языка (300 лексических единиц).

Развитие навыков их распознавания и употребления в речи.

Знание основных способов словообразования:

а) аффиксации:

1. глаголы с префиксами re- (rewrite);
2. существительные с суффиксами –ness (kindness), -ship (friendship), -ist (journalist), -ing (meeting);
3. прилагательные с суффиксами –y (lazy), -ly (lovely), -ful (helpful), -al (musical), -ic (fantastic), -ian/an (Russian), -ing (boring); -ous (famous), префиксом un- (unusual);
4. наречия с суффиксом -ly (quickly);
5. числительные с суффиксами –teen (nineteen), -ty (sixty), -th (fifth)

б) словосложения: существительное + существительное (football)

в) конверсии (образование существительных от неопределенной формы глагола – to change – change)

Распознавание и использование интернациональных слов (doctor).

Грамматическая сторона речи

Расширение объема значений грамматических средств, изученных в начальной школе, и овладение новыми грамматическими явлениями.

Знание признаков и навыки распознавания и употребления в речи нераспространенных и распространенных простых предложений, в том числе с несколькими обстоятельствами, следующими в определенном порядке (We moved to a new house last year); предложения с начальным It и с начальным There + to be (It's cold. It's five o'clock. It's interesting. It was winter. There are a lot of trees in the park); сложносочиненных предложений с сочинительными союзами and, but, or; сложноподчиненных предложений с союзами и союзными словами what, when, why, which, that, who, if, because, that's why, than, so; условных предложений реального (Conditional I – If I see Jim, I'll invite him to our school party) и нереального характера (Conditional II – If I were you, I would start learning French); всех типов вопросительных предложений (общий, специальный, альтернативный, разделительный вопросы в

Present, Future, PastSimple, PresentPerfect, PresentContinuous); побудительных предложений в утвердительной (Becareful!) и отрицательной (Don'tworry.) форме.

Знание признаков и навыки распознавания и употребления в речи конструкций с глаголами на -ing: tobegoingto (для выражения будущего действия); tolove/hatedoingsomething; Stoptalking. Конструкций It takes me ... to do something; to look/ feel/ be happy.

Знание признаков и навыки распознавания и употребления в речи правильных и неправильных глаголов в наиболее употребительных формах действительного залога в изъявительном наклонении (Present, Past, FutureSimple, PresentPerfect, PresentContinuous); и формах страдательного залога в Present, Past, FutureSimple; модальных глаголов и их эквивалентов (may, can/ beableto, must/haveto/should); причастий настоящего и прошедшего времени; фразовых глаголов, обслуживающих темы, отобранные для данного этапа обучения.

Навыки распознавания и употребления в речи определенного, неопределенного и нулевого артиклей; неисчисляемых и исчисляемых существительных (a flower, snow) существительных с причастиями настоящего и прошедшего времени (a writingstudent/ a writtenexercise); существительных в функции прилагательного (artgallery), степеней сравнения прилагательных и наречий, в том числе, образованных не по правилу (good-better-best); личных местоимения в именительном (my) и объектном (me) падежах, а также в абсолютной форме (mine); неопределенных местоимений (some, any); наречий, оканчивающиеся на -ly (early), а также совпадающих по форме с прилагательными (fast, high); количественных числительных свыше 100; порядковых числительных свыше 20.

7 класс

Предметное содержание речи

1. Общение. Черты характера. Язык телодвижений. Внешность. Общение. Личные данные. Поздравительные открытки. Фразовый глагол get.
2. Продукты и покупки. Еда. Магазины. Фразовый глагол go. Предлоги.
3. Великие умы человечества. Области науки. Работа, профессии. Изобретения. Стадии жизни. Идиомы. Фразовый глагол bring.
4. Будь самим собой. Внешность. Самооценка. Мода. Одежда. Идиомы. Фразовый глагол put.
5. Глобальные проблемы человечества. Глобальные проблемы. Природные катаклизмы. Погода. Идиомы. Фразовый глагол call.
6. Культурный обмен. Праздники. Путешествия. Развлечения. Виды транспорта. Идиомы. Фразовый глагол set.

7. Образование. Технологии. Средства массовой информации. Идиомы. Фразовый глагол give.

8. На досуге. Интересы и хобби. Спорт. Идиомы. Фразовый глагол take.

Коммуникативные умения по видам речевой деятельности

Говорение

Диалогическая речь. В 8 классах продолжается развитие таких речевых умений, как умения вести диалог. Должны быть сформированы умения при ведении диалогов этикетного характера, диалога побуждения к действию, диалога-обмена мнениями. При участии в этих видах диалога и их комбинациях школьники решают различные коммуникативные задачи, предполагающие развитие и совершенствование культуры речи и соответствующих речевых умений.

В 8-9 классах количество реплик учащихся должно увеличиться до 5-7 реплик.

Монологическая речь. Развитие монологической речи в 8–9 классах предусматривает овладение учащимися следующими умениями:

- кратко высказываться о фактах и событиях, используя основные коммуникативные типы речи (описание, повествование, сообщение, характеристика), эмоциональные и оценочные суждения;

- передавать содержание, основную мысль прочитанного с опорой на текст;

- делать сообщение в связи с прочитанным текстом.

- выражать и аргументировать своё отношение к прочитанному/услышанному.

Объём монологического высказывания – до 12 фраз.

Аудирование

В 8–9 классах формируемые умения усложняются и, помимо вышеперечисленных, предполагается формирование умений:

- прогнозировать содержание устного текста по началу сообщения;

- игнорировать незнакомый языковой материал, несущественный для понимания.

Содержание текстов должно соответствовать возрастным особенностям и интересам учащихся 8–9 классов, иметь образовательную и воспитательную ценность. Время звучания текста – 1,5–2 минуты.

Чтение

Школьники учатся читать и понимать тексты с различной глубиной проникновения в их содержание (в зависимости от вида чтения): с пониманием основного содержания (ознакомительное чтение); с полным пониманием содержания (изучающее чтение); с выборочным пониманием нужной или интересующей информации (просмотровое/поисковое чтение).

Содержание текстов должно соответствовать возрастным особенностям и интересам учащихся 8 классов, иметь образовательную и воспитательную ценность. Независимо от вида чтения возможно использование двуязычного словаря.

Ознакомительное чтение – чтение с пониманием основного содержания текста осуществляется на несложных аутентичных материалах с ориентацией на предметное содержание, выделяемое в 6 классах, включающих факты, отражающие особенности быта, жизни, культуры стран изучаемого языка. Объём текстов для чтения – 400–500 слов. Умения чтения, подлежащие формированию:

- определять тему, содержание текста по заголовку;
- выделять основную мысль;
- выбирать главные факты из текста, опуская второстепенные;
- устанавливать логическую последовательность основных фактов текста.

Изучающее чтение – чтение с полным пониманием текста осуществляется на основе несложных аутентичных текстов, ориентированных на предметное содержание речи в 8 классах. Формируются и отрабатываются умения:

- полно и точно понимать содержание текста на основе его информационной переработки (языковой догадки, словообразовательного анализа, использования двуязычного словаря);
- выражать своё мнение по прочитанному;
- оценивать полученную информацию, выразить своё мнение;
- прокомментировать/объяснить те или иные факты, описанные в тексте.

В 8 классах объём текстов не должен превышать 600 слов.

Просмотровое/поисковое чтение – чтение с выборочным пониманием нужной или интересующей информации предполагает умение просмотреть текст или несколько коротких текстов и выбрать информацию, которая необходима или представляет интерес для учащихся.

Письменная речь

Современные тенденции развития коммуникационных технологий предъявляют новые требования к формированию и развитию навыков письменной речи.

В 8 классе совершенствуются базовые графические и орфографические навыки. Элементарные форма записи:

- подстановка пропущенных слов и словосочетаний;
- выделение ключевой информации;
- списывание и выписывание ключевой информации и т.д.

Овладение письменной речью предусматривает развитие следующих умений:

- делать выписки из текста;

- писать короткие поздравления с днем рождения, другим праздником (объемом до 30 слов, включая адрес), выражать пожелания
- заполнять бланки (указывать имя, фамилию, пол, возраст, гражданство, адрес);
- писать личное письмо с опорой на образец (расспрашивать адресата о его жизни, делах, сообщать то же о себе, выразить благодарность, просьбы); объем личного письма – 50-60 слов, включая адрес.

Языковые средства и навыки пользования ими.

Графика и орфография

Знание правил чтения и написания новых слов, отобранных для данного этапа обучения и навыки их применения в рамках изучаемого лексико-грамматического материала.

Фонетическая сторона речи

Навыки адекватного произношения и различения на слух всех звуков английского языка; соблюдение правильного ударения в словах и фразах. Членение предложений на смысловые группы. Соблюдение правильной интонации в различных типах предложений.

Лексическая сторона речи

В 8–9 классах продолжается расширение объёма продуктивного и рецептивного лексического минимума за счёт лексических средств, обслуживающих новые темы, проблемы и ситуации общения. К 900 лексическим единицам, усвоенным школьниками ранее, добавляются около 300 новых лексических единиц, в том числе наиболее распространённые устойчивые словосочетания, оценочная лексика, реплики-клише речевого этикета, отражающие культуру стран изучаемого языка. Развитие навыков их распознавания и употребления в речи.

Расширение потенциального словаря за счет интернациональной лексики и овладения новыми словообразовательными средствами:

1. аффиксами:
 - глаголов dis- (discover), mis- (misunderstand); -ize/ise (revise);
 - существительных -sion/tion (impression/information), -ance/ence (performance/influence), -ment (development), -ity (possibility);
 - прилагательных -im/in (impolite/informal), -able/ible (sociable/possible), -less (homeless), -ive (creative), inter- (international);
2. словосложением:
 - прилагательное + прилагательное (well-known);
 - прилагательное + существительное (blackboard);
3. конверсией: прилагательными, образованными от существительных (cold – coldwinter).

Грамматическая сторона речи

В 8–9 классах предусматривается расширение объёма значений грамматических явлений, изученных во 2–7 или 5–7 классах, и овладение новыми грамматическими явлениями.

Знание признаков и навыки распознавания и употребления в речи всех типов простых предложений, изученных ранее, а также предложений с конструкциями *as... as, notso ...as, either... or, neither ... nor*; условных предложений реального и нереального характера (Conditional I and II), а также, сложноподчиненных предложений с придаточными: времени с союзами *for, since, during*; цели с союзом *sothat*; условия с союзом *unless*; определительными с союзами *who, which, that*.

Понимание при чтении сложноподчинённых предложений с союзами *whoever, whatever, however, whenever*; условных предложений нереального характера Conditional III (*IfPetehadreviewedgrammar, hewouldhavewrittenthetestbetter.*); конструкций с инфинитивом типа *I sawPetercross/crossingthestreet. He seems to be a good pupil. I want you to meet me at the station tomorrow*; конструкций *be/get used to something; be/get used to doing something*.

Знание признаков и навыки распознавания и употребления в речи глаголов в новых для данного этапа видо-временных формах действительного (PastContinuous, PastPerfect, PresentPerfectContinuous, Future-in-the-Past) и страдательного (Present, Past, FutureSimpleinPassiveVoice) залогов; модальных глаголов (*need, shall, could, might, would, should*); косвенной речи в утвердительных и вопросительных предложениях в настоящем и прошедшем времени; формирование навыков согласования времён в рамках сложного предложения в плане настоящего и прошлого.

Навыки распознавания и понимания при чтении глагольных форм в FutureContinuous, PastPerfectPassive; неличных форм глагола (герундий, причастия настоящего и прошедшего времени).

Знание признаков и навыки распознавания и употребления в речи определённого, неопределённого и нулевого артиклей (в том числе и с географическими названиями); возвратных местоимений, неопределённых местоимений и их производных (*somebody, anything, nobody, everything, etc.*); устойчивых словоформ в функции наречия типа *sometimes, atleast, atleast, etc.*; числительных для обозначения дат и больших чисел.

Навыки распознавания по формальным признакам и понимания значений слов и словосочетаний с формами на *-ing* без различения их функций (герундий, причастие настоящего времени, отглагольное существительное).

8 класс

Предметное содержание речи

1. Межличностные взаимоотношения в семье, со сверстниками; решение конфликтных ситуаций. Внешность и черты характера человека.

2. Досуг и увлечения (чтение, кино, театр, музеи, музыка). Виды отдыха, путешествия. Молодежная мода. Покупки.

3. Здоровый образ жизни: режим труда и отдыха, спорт, сбалансированное питание, отказ от вредных привычек.

4. Школьное образование, школьная жизнь, изучаемые предметы и отношение к ним. Переписка с зарубежными сверстниками. Каникулы в различное время года.

5. Мир профессии. Проблемы выбора профессии. Роль иностранного языка в планах на будущее.

6. Вселенная и человек. Природа: флора и фауна. Проблемы экологии. Защита окружающей среды. Климат, погода. Условия проживания в городской/сельской местности. Транспорт.

7. Средства массовой информации и коммуникации (пресса, телевидение, радио, Интернет).

8. Страна/страны изучаемого языка и родная страна, их географическое положение, столицы и крупные города, регионы,

достопримечательности, культурные особенности (национальные праздники, знаменательные даты, традиции, обычаи), страницы истории, выдающиеся люди, их вклад в науку и мировую культуру.

Коммуникативные умения по видам речевой деятельности

Говорение

Диалогическая речь. В 9 классах продолжается развитие таких речевых умений, как умения вести диалог. Должны быть сформированы умения при ведении диалогов этикетного характера, диалога побуждения к действию, диалога-обмена мнениями. При участии в этих видах диалога и их комбинациях школьники решают различные коммуникативные задачи, предполагающие развитие и совершенствование культуры речи и соответствующих речевых умений.

В 8-9 классах количество реплик учащихся должно увеличиться до 5-7 реплик.

Монологическая речь. Развитие монологической речи в 9 классах предусматривает овладение учащимися следующими умениями:

— кратко высказываться о фактах и событиях, используя основные коммуникативные типы речи (описание, повествование, сообщение, характеристика), эмоциональные и оценочные суждения;

— передавать содержание, основную мысль прочитанного с опорой на текст;

— делать сообщение в связи с прочитанным текстом.

— выражать и аргументировать своё отношение к прочитанному/услышанному.

Объём монологического высказывания – до 12 фраз.

Аудирование

В 8–9 классах формируемые умения усложняются и, помимо вышеперечисленных, предполагается формирование умений:

- прогнозировать содержание устного текста по началу сообщения;
- игнорировать незнакомый языковой материал, несущественный для понимания.

Содержание текстов должно соответствовать возрастным особенностям и интересам учащихся 8–9 классов, иметь образовательную и воспитательную ценность. Время звучания текста – 1,5–2 минуты.

Чтение

Школьники учатся читать и понимать тексты с различной глубиной проникновения в их содержание (в зависимости от вида чтения): с пониманием основного содержания (ознакомительное чтение); с полным пониманием содержания (изучающее чтение); с выборочным пониманием нужной или интересующей информации (просмотровое/поисковое чтение)

Содержание текстов должно соответствовать возрастным особенностям и интересам учащихся 8 классов, иметь образовательную и воспитательную ценность. Независимо от вида чтения возможно использование двуязычного словаря.

Ознакомительное чтение – чтение с пониманием основного содержания текста осуществляется на несложных аутентичных материалах с ориентацией на предметное содержание, выделяемое в 6 классах, включающих факты, отражающие особенности быта, жизни, культуры стран изучаемого языка. Объём текстов для чтения – 400–500 слов. Умения чтения, подлежащие формированию:

- определять тему, содержание текста по заголовку;
- выделять основную мысль;
- выбирать главные факты из текста, опуская второстепенные;
- устанавливать логическую последовательность основных фактов текста.

Изучающее чтение – чтение с полным пониманием текста осуществляется на основе несложных аутентичных текстов, ориентированных на предметное содержание речи в 9 классах. Формируются и отрабатываются умения:

полно и точно понимать содержание текста на основе его информационной переработки (языковой догадки, словообразовательного анализа, использования двуязычного словаря);

- выражать своё мнение по прочитанному;
- оценивать полученную информацию, выразить своё мнение;

прокомментировать/объяснить те или иные факты, описанные в тексте .

В 9 классах объём текстов не должен превышать 600 слов.

Просмотровое/поисковое чтение – чтение с выборочным пониманием нужной или интересующей информации предполагает умение просмотреть текст или несколько коротких текстов и выбрать информацию, которая необходима или представляет интерес для учащихся.

Письменная речь

Современные тенденции развития коммуникационных технологий предъявляют новые требования к формированию и развитию навыков письменной речи.

В 9 классе совершенствуются базовые графические и орфографические навыки. Элементарные форма записи:

подстановка пропущенных слов и словосочетаний;

выделение ключевой информации;

списывание и выписывание ключевой информации и т.д.

Овладение письменной речью предусматривает развитие следующих умений:

делать выписки из текста;

писать короткие поздравления с днем рождения, другим праздником (объемом до 30 слов, включая адрес), выражать пожелания

заполнять бланки (указывать имя, фамилию, пол, возраст, гражданство, адрес);

писать личное письмо с опорой на образец (расспрашивать адресат о его жизни, делах, сообщать то же о себе, выражать благодарность, просьбы); объем личного письма – 50-60 слов, включая адрес.

Языковые средства и навыки пользования ими.

Графика и орфография

Знание правил чтения и написания новых слов, отобранных для данного этапа обучения и навыки их применения в рамках изучаемого лексико-грамматического материала.

Фонетическая сторона речи

Навыки адекватного произношения и различения на слух всех звуков английского языка; соблюдение правильного ударения в словах и фразах. Членение предложений на смысловые группы. Соблюдение правильной интонации в различных типах предложений.

Лексическая сторона речи

В 8–9 классах продолжается расширение объёма продуктивного и рецептивного лексического минимума за счёт лексических средств, обслуживающих новые темы, проблемы и ситуации общения. К 900 лексическим единицам, усвоенным школьниками ранее, добавляются около 300 новых лексических единиц,

в том числе наиболее распространённые устойчивые словосочетания, оценочная лексика, реплики-клише речевого этикета, отражающие культуру стран изучаемого языка. Развитие навыков их распознавания и употребления в речи.

Расширение потенциального словаря за счет интернациональной лексики и овладения новыми словообразовательными средствами:

аффиксами:

глаголов dis- (discover), mis- (misunderstand); -ize/ise (revise);

существительных -sion/tion (impression/information), -ance/ence (performance/influence), -ment (development), -ity (possibility);

прилагательных -im/in (impolite/informal), -able/ible (sociable/possible), -less (homeless), -ive (creative), inter- (international);

словосложением:

прилагательное + прилагательное (well-known);

прилагательное + существительное (blackboard);

конверсией: прилагательными, образованными от существительных (cold – coldwinter).

Грамматическая сторона речи

В 8–9 классах предусматривается расширение объёма значений грамматических явлений, изученных во 2–7 или 5–7 классах, и овладение новыми грамматическими явлениями.

Знание признаков и навыки распознавания и употребления в речи всех типов простых предложений, изученных ранее, а также предложений с конструкциями as... as, notso ...as, either... or, neither ... nor; условных предложений реального и нереального характера (Conditional I and II), а также, сложноподчиненных предложений с придаточными: времени с союзами for, since, during; цели с союзом sothat; условия с союзом unless; определительными с союзами who, which, that.

Понимание при чтении сложноподчинённых предложений с союзами whoever, whatever, however, whenever; условных предложений нереального характера Conditional III (IfPetehadreviewedgrammar, hewouldhavewrittenthetestbetter.); конструкций с инфинитивом типа I sawPetercross/crossingthestreet. He seems to be a good pupil. I want you to meet me at the station tomorrow; конструкций be/get used to something; be/get used to doing something.

Знание признаков и навыки распознавания и употребления в речи глаголов в новых для данного этапа видо-временных формах действительного (PastContinuous, PastPerfect, PresentPerfectContinuous, Future-in-the-Past) и страдательного (Present, Past, FutureSimpleinPassiveVoice) залогов; модальных глаголов (need, shall, could, might, would, should); косвенной речи в утвердительных и вопросительных

предложениях в настоящем и прошедшем времени; формирование навыков согласования времён в рамках сложного предложения в плане настоящего и прошлого.

Навыки распознавания и понимания при чтении глагольных форм в FutureContinuous, PastPerfectPassive; неличных форм глагола (герундий, причастия настоящего и прошедшего времени).

Знание признаков и навыки распознавания и употребления в речи определённого, неопределённого и нулевого артиклей (в том числе и с географическими названиями); возвратных местоимений, неопределённых местоимений и их производных (somebody, anything, nobody, everything, etc.); устойчивых словоформ в функции наречия типа sometimes, atleast, atleast, etc.; числительных для обозначения дат и больших чисел.

Навыки распознавания по формальным признакам и понимания значений слов и словосочетаний с формами на -ing без различения их функций (герундий, причастие настоящего времени, отглагольное существительное).

2.2.2.4. Второй иностранный язык (немецкий)

Предметное содержание речи 5 класс

Знакомство: межличностные взаимоотношения в семье, со сверстниками. Внешность человека и черты характера. Страна (страны) второго иностранного языка и родная страна, их географическое положение, столицы и крупные города.

Мой класс: Школьное образование, школьная жизнь, изучаемые предметы и отношения к ним. Переписка с зарубежными сверстниками. Каникулы в различное время года.

Животные: Природа. Проблемы экологии. Защита окружающей среды. Климат, погода.

Маленькая перемена:(Повторение)

Мой день в школе: Здоровый образ жизни: режим труда и отдыха, спорт, питание. Школьное образование, школьная жизнь, изучаемые предметы и отношения к ним.

Хобби: Досуг и увлечения (чтение, кино, театр и другие). Вид отдыха, путешествия. Транспорт. Покупки.

Моя семья: межличностные взаимоотношения в семье, со сверстниками. Внешность человека и черты характера. Мир профессий. Проблемы выбора профессии. Роль иностранного языка в планах на будущее.

Сколькоэтогостоит? Транспорт. Покупки. Страна (страны) второго иностранного языка и родная страна, их географическое положение, столицы и крупные города, достопримечательности, культурные особенности (национальные

праздники, знаменательные даты, традиции, обычаи). Выдающиеся люди, их вклад в науку и мировую культуру.

Большая перемена (Повторение)

Предметное содержание речи 6 класс

Мой дом: Межличностные отношения в семье, со сверстниками. Описание комнаты. Домашние обязанности (работа по дому). Настроение.

Еда: Мои предпочтения в еде. В школьной столовой. Меню. Интервью. Национальная кухня. Рецепт.

Месяца и времена года: Свободное время. Распорядок дня. Досуг, увлечения (чтение, кино и др.) Каникулы и школьные оценки в немецкоговорящих странах.

Маленькая перемена (Повторение)

Смотрится отлично: внешность и черты характера. Мода и одежда. Отношение к моде. Покупки.

Вечеринки: День рождения, приглашение, поздравление. Планирование праздника, выбор подарка.

Города Германии: Дорога в школу.

Поездка и её планирование: О планах на каникулы. Интервью о путешествиях. Изучение языка на курсах. Открытка с места отдыха.

Большая перемена (Повторение)

Предметное содержание речи 7 класс

Как прошло лето? Каникулы и погода. Мои каникулы. Каникулы моих сверстников в Германии. Переписка с зарубежными друзьями.

Планы на будущее: Мир профессий. Проблема выбора профессии. Планы на будущее. Производственная практика. Роль иностранного языка.

Дружба: Межличностные отношения со сверстниками. Внешность и черты характера человека. Compliments.

Маленькая перемена (Повторение)

Изображение и звук: Средства массовой информации и коммуникации (пресса, телевидение, радио, интернет). Общение со сверстниками.

Взаимоотношения: Отношения со сверстниками. Споры и компромиссы. Чувства и настроение. Школа и школьная жизнь. Переписка с зарубежными сверстниками, общение в интернете.

Это мне нравится: Описание внешности, характера. Выражение мнения. Покупка одежды. Увлечения и досуг. **Подробнее о себе:** Описания и предположения. Школьная жизнь, время, проведенное в школе. Взаимоотношения с учителями и сверстниками.

Большая перемена (Повторение и обобщение)

Предметное содержание речи 8 класс

Фитнес и спорт: Виды спорта. Занятия спортом. Части тела, травмы.

Школьный обмен: Школьный обмен. Анкета для школьного обмена. Проблемы проживания в другой стране. **Наши праздники:** Праздники в Германии и России. Свободное время и его планирование. Переписка с зарубежными друзьями.

Маленькая перемена (повторение)

Воздух Берлина: Берлин, достопримечательности Берлина. Программа пребывания. Ориентирование в чужом городе. Покупка билетов. Родной город.

Мы и окружающий мир: Защита окружающей среды. Прогноз погоды. Ландшафты. Где бы хотелось жить, преимущества и недостатки. Экономия водных и энергоресурсов.

Путешествие по Рейну: Путешествие, планирование поездки. Покупка билетов. Расписание движения транспорта. Любимые места.

Прощальная вечеринка: Переезд. Продукты и напитки для вечеринки, планирование вечеринки. Кулинарные рецепты. Подарки.

Большая перемена (повторение и обобщение, контроль в формате раздела по контролю Fit in Deutsch 2).

Предметное содержание речи 9 класс

Будущая профессия: Мир профессий. Проблемы выбора профессии. Роль ИЯ в планах на будущее.

Где мы живём? Дом/квартира моей мечты. Уборка и порядок в доме. Объявления о продаже и аренде жилья.

Будущее. Прогнозы на будущее. Город будущего.

Еда. Здоровый образ жизни. Питание. В кафе. Меню. Жалоба. Проблемы с весом.

Выздоровливай! Запись на прием к врачу. У врача. Проблемы со здоровьем. Лекарства.

Моё место в политической жизни. Политическая жизнь и политическое устройство Германии и других немецкоязычных стран/ России. Избирательные права молодежи. Выборы.

Планета Земля. Климат и его изменение. Проблемы экологии. Сортировка мусора. Экологические технологии.

Что такое красота? Внешность и черты характера. Красота и фитнес. Покупка одежды.

Получай удовольствие! Досуг и увлечения. Экстремальные виды спорта. Интервью и письмо. **Техника:** История роботов, их возможности. Дискуссия. Письмо в редакцию.

Стена – граница – зелёный пояс. Исторические события и их роль в нашей жизни. Опрос и интервью об исторических событиях. Исторические события в Германии и России.

2.2.2.5. История России. Всеобщая история

Всеобщая история

История Древнего мира. 5 класс

Что изучает история. Историческая хронология (счет лет «до н. э.» и «н.э.»). Историческая карта. Источники исторических знаний. Вспомогательные исторические науки.

Первобытность. Расселение древнейшего человека. Человек разумный. Условия жизни и занятия первобытных людей. Представления об окружающем мире, верования первобытных людей. Древнейшие земледельцы и скотоводы: трудовая деятельность, изобретения. От родовой общины к соседской. Появление ремесел и торговли. Возникновение древнейших цивилизаций.

Древний мир: понятие и хронология. Карта Древнего мира.

Древний Восток Древние цивилизации Месопотамии. Условия жизни и занятия населения. Города-государства. Мифы и сказания. Письменность. Древний Вавилон. Законы Хаммурапи. Нововавилонское царство: завоевания, легендарные памятники города Вавилона.

Древний Египет. Условия жизни и занятия населения. Управление государством (фараон, чиновники). Религиозные верования египтян. Жрецы. Фараон-реформатор Эхнатон. Военные походы. Рабы. Познания древних египтян. Письменность. Храмы и пирамиды.

Восточное Средиземноморье в древности. Финикия: природные условия, занятия жителей. Развитие ремесел и торговли. Финикийский алфавит. Палестина: расселение евреев, Израильское царство. Занятия населения. Религиозные верования. Ветхозаветные сказания.

Ассирия: завоевания ассирийцев, культурные сокровища Ниневии, гибель империи. Персидская держава: военные походы, управление империей.

Древняя Индия. Природные условия, занятия населения. Древние города-государства. Общественное устройство, варны. Религиозные верования, легенды и сказания. Возникновение буддизма. Культурное наследие Древней Индии.

Древний Китай. Условия жизни и хозяйственная деятельность населения. Создание объединенного государства. Империи Цинь и Хань. Жизнь в империи: правители и подданные, положение различных групп населения. Развитие ремесел и торговли. Великий шелковый путь. Религиозно-философские учения (конфуцианство). Научные знания и изобретения. Храмы. Великая Китайская стена.

Античный мир: понятие. Карта античного мира.

Древняя Греция

Население Древней Греции: условия жизни и занятия. Древнейшие государства на Крите. Государства ахейской Греции (Микены, Тиринф и др.). Троянская война. «Илиада» и «Одиссея». Верования древних греков. Сказания о богах и героях.

Греческие города-государства: политический строй, аристократия и демос. Развитие земледелия и ремесла. Великая греческая колонизация. Афины: утверждение демократии. Законы Солона, реформы Клисфена. Спарта: основные группы населения, политическое устройство. Спартанское воспитание. Организация военного дела.

Классическая Греция. Греко-персидские войны: причины, участники, крупнейшие сражения, герои. Причины победы греков. Афинская демократия при Перикле. Хозяйственная жизнь в древнегреческом обществе. Рабство. Пелопоннесская война. Возвышение Македонии.

Культура Древней Греции. Развитие наук. Греческая философия. Школа и образование. Литература. Архитектура и скульптура. Быт и досуг древних греков. Театр. Спортивные состязания; Олимпийские игры.

Период эллинизма. Македонские завоевания. Держава Александра Македонского и ее распад. Эллинистические государства Востока. Культура эллинистического мира.

Древний Рим

Население Древней Италии: условия жизни и занятия. Этруски. Легенды об основании Рима. Рим эпохи царей. Римская республика. Патриции и плебеи. Управление и законы. Верования древних римлян.

Завоевание Римом Италии. Войны с Карфагеном; Ганнибал. Римская армия. Установление господства Рима в Средиземноморье. Реформы Гракхов. Рабство в Древнем Риме.

От республики к империи. Гражданские войны в Риме. Гай Юлий Цезарь. Установление императорской власти; Октавиан Август. Римская империя: территория, управление. Возникновение и распространение христианства. Разделение Римской империи на Западную и Восточную части. Рим и варвары. Падение Западной Римской империи.

Культура Древнего Рима. Римская литература, золотой век поэзии. Ораторское искусство; Цицерон. Развитие наук. Архитектура и скульптура. Пантеон. Быт и досуг римлян.

Историческое и культурное наследие древних цивилизаций.

История средних веков. 6 класс

Средние века: понятие и хронологические рамки.

Раннее Средневековье

Начало Средневековья. Великое переселение народов. Образование варварских королевств.

Народы Европы в раннее Средневековье. Франки: расселение, занятия, общественное устройство. Законы франков; «Салическая правда». Держава Каролингов: этапы формирования, короли и подданные. Карл Великий. Распад Каролингской империи. Образование государств во Франции, Германии, Италии. Священная Римская империя. Британия и Ирландия в раннее Средневековье. Норманны: общественный строй, завоевания. Ранние славянские государства. Складывание феодальных отношений в странах Европы. Христианизация Европы. Светские правители и папы. Культура раннего Средневековья.

Византийская империя в IV—XI вв.: территория, хозяйство, управление. Византийские императоры; Юстиниан. Кодификация законов. Власть императора и церковь. Внешняя политика Византии: отношения с соседями, вторжения славян и арабов. Культура Византии.

Арабы в VI—XI вв.: расселение, занятия. Возникновение и распространение ислама. Завоевания арабов. Арабский халифат, его расцвет и распад. Арабская культура.

Зрелое Средневековье

Средневековое европейское общество. Аграрное производство. Феодальное землевладение. Феодальная иерархия. Знать и рыцарство: социальный статус, образ жизни.

Крестьянство: феодальная зависимость, повинности, условия жизни. Крестьянская община.

Города — центры ремесла, торговли, культуры. Городские сословия. Цехи и гильдии. Городское управление. Борьба городов и сеньоров. Средневековые города-республики. Облик средневековых городов. Быт горожан.

Церковь и духовенство. Разделение христианства на католицизм и православие. Отношения светской власти и церкви. Крестовые походы: цели, участники, результаты. Духовно-рыцарские ордены. Ереси: причины возникновения и распространения. Преследование еретиков.

Государства Европы в XII—XV вв. Усиление королевской власти в странах Западной Европы. Сословно-представительная монархия. Образование централизованных государств в Англии, Франции. Столетняя война; Ж. д'Арк. Германские государства в XII—XV вв. Реконкиста и образование централизованных

государств на Пиренейском полуострове. Итальянские республики в XII—XV вв. Экономическое и социальное развитие европейских стран. Обострение социальных противоречий в XIV в. (Жакерия, восстание Уота Тайлера). Гуситское движение в Чехии.

Византийская империя и славянские государства в XII—XV вв. Экспансия турок-османов и падение Византии.

Культура средневековой Европы. Представления средневекового человека о мире. Место религии в жизни человека и общества. Образование: школы и университеты. Сословный характер культуры. Средневековый эпос. Рыцарская литература. Городской и крестьянский фольклор. Романский и готический стили в художественной культуре. Развитие знаний о природе и человеке. Гуманизм. Раннее Возрождение: художники и их творения.

Страны Востока в Средние века. Османская империя: завоевания турок-османов, управление империей, положение покоренных народов. Монгольская держава: общественный строй монгольских племен, завоевания Чингисхана и его потомков, управление подчиненными территориями. Китай: империи, правители и подданные, борьба против завоевателей. Япония в Средние века. Индия: раздробленность индийских княжеств, вторжение мусульман, Делийский султанат. Культура народов Востока. Литература. Архитектура. Традиционные искусства и ремесла.

Государства доколумбовой Америки. Общественный строй. Религиозные верования населения. Культура.

Историческое и культурное наследие Средневековья.

История Нового времени. 7-9 класс

Новое время: понятие и хронологические рамки.

Европа в конце XV— начале XVII в.

Великие географические открытия: предпосылки, участники, результаты. Политические, экономические и культурные последствия географических открытий. Старый и Новый Свет. Экономическое и социальное развитие европейских стран в XVI — начале XVII в. Возникновение мануфактур. Развитие товарного производства. Расширение внутреннего и мирового рынка.

Абсолютные монархии. Англия, Франция, монархия Габсбургов в XVI — начале XVII в.: внутреннее развитие и внешняя политика. Образование национальных государств в Европе.

Начало Реформации; М. Лютер. Развитие Реформации и Крестьянская война в Германии. Распространение протестантизма в Европе. Борьба католической церкви против реформационного движения. Религиозные войны.

Нидерландская революция: цели, участники, формы борьбы. Итоги и значение революции.

Международные отношения в раннее Новое время. Военные конфликты между европейскими державами. Османская экспансия. Тридцатилетняя война; Вестфальский мир.

Страны Европы и Северной Америки в середине XVII—XVIII в.

Английская революция XVII в.: причины, участники, этапы. О. Кромвель. Итоги и значение революции. Экономическое и социальное развитие Европы в XVII—XVIII вв.: начало промышленного переворота, развитие мануфактурного производства, положение сословий. Абсолютизм: «старый порядок» и новые веяния. Век Просвещения: развитие естественных наук, французские просветители XVIII в. Война североамериканских колоний за независимость. Образование Соединенных Штатов Америки; «отцы-основатели».

Французская революция XVIII в.: причины, участники. Начало и основные этапы революции. Политические течения и деятели революции. Программные и государственные документы. Революционные войны. Итоги и значение революции.

Европейская культура XVI—XVIII вв. Развитие науки: переворот в естествознании, возникновение новой картины мира; выдающиеся ученые и изобретатели. Высокое Возрождение: художники и их произведения. Мир человека в литературе раннего Нового времени. Стили художественной культуры XVII—XVIII вв. (барокко, классицизм). Становление театра. Международные отношения середины XVII—XVIII в. Европейские конфликты и дипломатия. Семилетняя война. Разделы Речи Посполитой. Колониальные захваты европейских держав.

Страны Востока в XVI—XVIII вв.

Османская империя: от могущества к упадку. Индия: держава Великих Моголов, начало проникновения англичан, британские завоевания. Империя Цин в Китае. Образование централизованного государства и установление сегуната Токугава в Японии.

Страны Европы и Северной Америки в первой половине XIX в.

Империя Наполеона во Франции: внутренняя и внешняя политика. Наполеоновские войны. Падение империи. Венский конгресс; Ш. М. Талейран. Священный союз.

Развитие индустриального общества. Промышленный переворот, его особенности в странах Европы и США. Изменения в социальной структуре общества. Распространение социалистических идей; социалисты-утописты. Выступления рабочих. Политическое развитие европейских стран в 1815—1849 гг.: социальные и национальные движения, реформы и революции. Оформление

консервативных, либеральных, радикальных политических течений и партий; возникновение марксизма.

Страны Европы и Северной Америки во второй половине XIX в.

Великобритания в Викторианскую эпоху: «мастерская мира», рабочее движение, внутренняя и внешняя политика, расширение колониальной империи. Франция — от Второй империи к Третьей республике: внутренняя и внешняя политика, франко-германская война, колониальные войны. Образование единого государства в Италии; К. Кавур, Дж. Гарибальди. Объединение германских государств, провозглашение Германской империи; О. Бисмарк. Габсбургская монархия: австро-венгерский дуализм.

Соединенные Штаты Америки во второй половине XIX в.: экономика, социальные отношения, политическая жизнь. Север и Юг. Гражданская война (1861—1865). А. Линкольн.

Экономическое и социально-политическое развитие стран Европы и США в конце XIX в.

Завершение промышленного переворота. Индустриализация. Монополистический капитализм. Технический прогресс в промышленности и сельском хозяйстве. Развитие транспорта и средств связи. Миграция из Старого в Новый Свет. Положение основных социальных групп. Расширение спектра общественных движений. Рабочее движение и профсоюзы. Образование социалистических партий; идеологи и руководители социалистического движения.

Страны Азии в XIX в.

Османская империя: традиционные устои и попытки проведения реформ. Индия: распад державы Великих Моголов, установление британского колониального господства, освободительные восстания. Китай: империя Цин, «закрытие» страны, «опиумные войны», движение тайпинов. Япония: внутренняя и внешняя политика сегуната Токугава, преобразования эпохи Мэйдзи.

Война за независимость в Латинской Америке

Колониальное общество. Освободительная борьба: задачи, участники, формы выступлений. П. Д. Туссен-Лувертьюр, С. Боливар. Провозглашение независимых государств.

Народы Африки в Новое время

Колониальные империи. Колониальные порядки и традиционные общественные отношения. Выступления против колонизаторов.

Развитие культуры в XIX в.

Научные открытия и технические изобретения. Распространение образования. Секуляризация и демократизация культуры. Изменения в условиях жизни людей.

Стили художественной культуры: классицизм, романтизм, реализм, импрессионизм. Театр. Рождение кинематографа. Деятели культуры: жизнь и творчество.

Международные отношения в XIX в.

Внешиполитические интересы великих держав и политика союзов в Европе. Восточный вопрос. Колониальные захваты и колониальные империи. Старые и новые лидеры индустриального мира. Активизация борьбы за передел мира. Формирование военно-политических блоков великих держав. Историческое и культурное наследие Нового времени.

Новейшая история.

Мир к началу XX в. Новейшая история: понятие, периодизация. Мир в 1900—1914 гг. Страны Европы и США в 1900—1914 гг.: технический прогресс, экономическое развитие. Урбанизация, миграция. Положение основных групп населения. Социальные движения. Социальные и политические реформы; Д. Ллойд Джордж.

Страны Азии и Латинской Америки в 1900—1917 гг.: традиционные общественные отношения и проблемы модернизации. Подъем освободительных движений в колониальных и зависимых странах. Революции первых десятилетий XX в. в странах Азии (Турция, Иран, Китай). Мексиканская революция 1910—1917 гг. Руководители освободительной борьбы (Сунь Ятсен, Э. Сапата, Ф. Вилья).

История России

6 класс. От Древней Руси к Российскому государству

Введение Роль и место России в мировой истории. Проблемы периодизации российской истории. Источники по истории России. Основные этапы развития исторической мысли в России.

Народы и государства на территории нашей страны в древности

Заселение территории нашей страны человеком. Каменный век. Особенности перехода от присваивающего хозяйства к производящему на территории Северной Евразии. Ареалы древнейшего земледелия и скотоводства. Появление металлических орудий и их влияние на первобытное общество. Центры древнейшей металлургии в Северной Евразии. Кочевые общества евразийских степей в эпоху бронзы и раннем железном веке. Степь и ее роль в распространении культурных взаимовлияний.

Народы, проживавшие на этой территории до середины I тысячелетия до н.э. Античные города-государства Северного Причерноморья. Боспорское царство. Скифское царство. Дербент.

Восточная Европа в середине I тыс. н. э.

Великое переселение народов. Миграция готов. Нашествие гуннов. Вопрос о славянской прародине и происхождении славян. Расселение славян, их разделение на три ветви – восточных, западных и южных. Славянские общности Восточной Европы. Их соседи – балты и финно-угры. Хозяйство восточных славян, их общественный строй и политическая организация. Возникновение княжеской власти. Традиционные верования. Страны и народы Восточной Европы, Сибири и Дальнего Востока. Тюркский каганат. Хазарский каганат. Волжская Булгария.

Образование государства Русь

Исторические условия складывания русской государственности: природно-климатический фактор и политические процессы в Европе в конце I тыс. н. э. Формирование новой политической и этнической карты континента.

Государства Центральной и Западной Европы. Первые известия о Руси. Проблема образования Древнерусского государства. Начало династии Рюриковичей. Формирование территории государства Русь. Дань и полюдь. Первые русские князья. Отношения с Византийской империей, странами Центральной, Западной и Северной Европы, кочевниками европейских степей. Русь в международной торговле. Путь из варяг в греки. Волжский торговый путь.

Принятие христианства и его значение. Византийское наследие на Руси.

Русь в конце X – начале XII в.

Территория и население государства Русь/Русская земля. Крупнейшие города Руси. Новгород как центр освоения Севера Восточной Европы, 283 колонизация Русской равнины. Территориально-политическая структура Руси: волости. Органы власти: князь, посадник, тысяцкий, вече. Внутриполитическое развитие. Борьба за власть между сыновьями Владимира Святого. Ярослав Мудрый. Русь при Ярославичах. Владимир Мономах. Русская церковь.

Общественный строй Руси: дискуссии в исторической науке. Князья, дружина. Духовенство. Городское население. Купцы. Категории рядового и зависимого населения. Древнерусское право: Русская Правда, церковные уставы.

Русь в социально-политическом контексте Евразии. Внешняя политика и международные связи: отношения с Византией, печенегами, половцами (Дешт-и-Кипчак), странами Центральной, Западной и Северной Европы.

Культурное пространство

Русь в культурном контексте Евразии. Картина мира средневекового человека. Повседневная жизнь, сельский и городской быт. Положение женщины. Дети и их воспитание. Календарь и хронология.

Древнерусская культура. Формирование единого культурного пространства. Кирилло-мефодиевская традиция на Руси. Письменность. Распространение грамотности, берестяные грамоты. «Новгородская псалтирь». «Остромирово

Евангелие». Появление древнерусской литературы. «Слово о Законе и Благодати». Произведения летописного жанра. «Повесть временных лет». Первые русские жития. Произведения Владимира Мономаха. Иконопись. Искусство книги. Архитектура. Начало храмового строительства: Десятинная церковь, София Киевская, София Новгородская. Материальная культура. Ремесло. Военное дело и оружие.

Русь в середине XII – начале XIII в.

Формирование системы земель – самостоятельных государств. Важнейшие земли, управляемые ветвями княжеского рода Рюриковичей: Черниговская, Смоленская, Галицкая, Волынская, Суздальская. Земли, 284 имевшие особый статус: Киевская и Новгородская. Эволюция общественного строя и права. Внешняя политика русских земель в евразийском контексте.

Формирование региональных центров культуры: летописание и памятники литературы: Киево-Печерский патерик, моление Даниила Заточника, «Слово о полку Игореве». Белокаменные храмы Северо-Восточной Руси: Успенский собор во Владимире, церковь Покрова на Нерли, Георгиевский собор Юрьева-Польского.

Русские земли в середине XIII - XIV в.

Возникновение Монгольской империи. Завоевания Чингисхана и его потомков. Походы Батые на Восточную Европу. Возникновение Золотой орды. Судьбы русских земель после монгольского нашествия. Система зависимости русских земель от ордынских ханов (т.н. «ордынское иго»).

Южные и западные русские земли. Возникновение Литовского государства и включение в его состав части русских земель. Северо-западные земли: Новгородская и Псковская. Политический строй Новгорода и Пскова. Роль вече и князя. Новгород в системе балтийских связей.

Ордена крестоносцев и борьба с их экспансией на западных границах Руси. Александр Невский: его взаимоотношения с Ордой. Княжества Северо-Восточной Руси. Борьба за великое княжение Владимирское. Противостояние Твери и Москвы. Усиление Московского княжества. Дмитрий Донской. Куликовская битва. Закрепление первенствующего положения московских князей.

Перенос митрополичьей кафедры в Москву. Роль православной церкви в ордынский период русской истории. Сергей Радонежский. Расцвет раннемосковского искусства. Соборы Кремля.

Народы и государства степной зоны Восточной Европы и Сибири в XIII-XV вв.

Золотая орда: государственный строй, население, экономика, культура. Города и кочевые степи. Принятие ислама. Ослабление государства во второй половине XIV в., нашествие Тимура.

Распад Золотой орды, образование татарских ханств. Казанское ханство. Сибирское ханство. Астраханское ханство. Ногайская орда. Крымское ханство. Касимовское ханство. Дикое поле. Народы Северного Кавказа. Итальянские фактории Причерноморья (Каффа, Тана, Солдайя и др.) и их роль в системе торговых и политических связей Руси с Западом и Востоком.

Культурное пространство Изменения в представлениях о картине мира в Евразии в связи с завершением монгольских завоеваний. Культурное взаимодействие цивилизаций. Межкультурные связи и коммуникации (взаимодействие и взаимовлияние русской культуры и культур народов Евразии). Летописание. Памятники Куликовского цикла. Жития. Епифаний Премудрый. Архитектура. Изобразительное искусство. Феофан Грек. Андрей Рублев.

Формирование единого Русского государства в XV веке

Борьба за русские земли между Литовским и Московским государствами. Объединение русских земель вокруг Москвы. Междоусобная война в Московском княжестве второй четверти XV в. Василий Темный. Новгород и Псков в XV в.: политический строй, отношения с Москвой, Ливонским орденом, Ганзой, Великим княжеством Литовским. Падение Византии и рост церковно-политической роли Москвы в православном мире. Теория «Москва – третий Рим». Иван III. Присоединение Новгорода и Твери. Ликвидация зависимости от Орды. Расширение международных связей Московского государства. Принятие общерусского Судебника. Формирование аппарата управления единого государства. Перемены в устройстве двора великого князя: новая государственная символика; царский титул и регалии; дворцовое и церковное строительство. Московский Кремль.

Культурное пространство Изменения восприятия мира. Сакрализация великокняжеской власти. Флорентийская уния. Установление автокефалии русской церкви. Внутрицерковная борьба (иосифляне и нестяжатели, ереси). Развитие культуры единого Русского государства. Летописание: общерусское и 286 региональное. Житийная литература. «Хождение за три моря» Афанасия Никитина. Архитектура. Изобразительное искусство. Повседневная жизнь горожан и сельских жителей в древнерусский и раннемосковский периоды.

Региональный компонент

Наш регион в древности и средневековье.

7 класс. Россия в XVI – XVII вв.: от великого княжества к царству. Россия в XVI веке.

Княжение Василия III. Завершение объединения русских земель вокруг Москвы: присоединение Псковской, Смоленской, Рязанской земель. Отмирание

удельной системы. Укрепление великокняжеской власти. Внешняя политика Московского княжества в первой трети XVI в.: война с Великим княжеством Литовским, отношения с Крымским и Казанским ханствами, посольства в европейские государства.

Органы государственной власти. Приказная система: формирование первых приказных учреждений. Боярская дума, ее роль в управлении государством. «Малая дума». Местничество. Местное управление: наместники и волостели, система кормлений. Государство и церковь.

Регентство Елены Глинской. Сопrotивление удельных князей великокняжеской власти. Мятеж князя Андрея Старицкого. Унификация денежной системы. Стародубская война с Польшей и Литвой.

Период боярского правления. Борьба за власть между боярскими кланами Шуйских, Бельских и Глинских. Губная реформа. Московское восстание 1547 г. Ереси Матвея Башкина и Феодосия Косого.

Принятие Иваном IV царского титула. Реформы середины XVI в. «Избранная рада»: ее состав и значение. Появление Земских соборов: дискуссии о характере народного представительства. Отмена кормлений. Система налогообложения. Судебник 1550 г. Стоглавый собор. Земская реформа – формирование органов местного самоуправления.

Внешняя политика России в XVI в. Создание стрелецких полков и «Уложение о службе». Присоединение Казанского и Астраханского ханств. 287 Значение включения Среднего и Нижнего Поволжья в состав Российского государства. Войны с Крымским ханством. Набег Девлет-Гирея 1571 г. и сожжение Москвы. Битва при Молодях. Ливонская война: причины и характер. Ликвидация Ливонского ордена. Причины и результаты поражения России в Ливонской войне. Поход Ермака Тимофеевича на Сибирское ханство. Начало присоединения к России Западной Сибири.

Социальная структура российского общества. Дворянство. Служилые и неслужилые люди. Формирование Государева двора и «служилых городов». Торгово-ремесленное население городов. Духовенство. Начало закрепощения крестьян: указ о «заповедных летах». Формирование вольного казачества.

Многонациональный состав населения Русского государства. Финноугорские народы. Народы Поволжья после присоединения к России. Служилые татары. Выходцы из стран Европы на государевой службе. Сосуществование религий в Российском государстве. Русская Православная церковь. Мусульманское духовенство.

Россия в конце XVI в. Опричнина, дискуссия о ее причинах и характере. Опричный террор. Разгром Новгорода и Пскова. Московские казни 1570 г.

Результаты и последствия опричнины. Противоречивость личности Ивана Грозного и проводимых им преобразований. Цена реформ.

Царь Федор Иванович. Борьба за власть в боярском окружении. Правление Бориса Годунова. Учреждение патриаршества. Тявзинский мирный договор со Швецией: восстановление позиций России в Прибалтике. Противостояние с Крымским ханством. Отражение набега Гази-Гирея в 1591 г. Строительство российских крепостей и засечных черт. Продолжение закрепощения крестьянства: указ об «Урочных летах». Пресечение царской династии Рюриковичей.

Смута в России

Династический кризис. Земский собор 1598 г. и избрание на царство Бориса Годунова. Политика Бориса Годунова, в т. ч. в отношении боярства. 288 Опала семейства Романовых. Голод 1601-1603 гг. и обострение социально-экономического кризиса.

Смутное время начала XVII в., дискуссия о его причинах. Самозванцы и самозванство. Личность Лжедмитрия I и его политика. Восстание 1606 г. и убийство самозванца.

Царь Василий Шуйский. Восстание Ивана Болотникова. Перерастание внутреннего кризиса в гражданскую войну. Лжедмитрий II. Вторжение на территорию России польско-литовских отрядов. Тушинский лагерь самозванца под Москвой. Оборона Троице-Сергиева монастыря. Выборгский договор между Россией и Швецией. Поход войска М.В. Скопина-Шуйского и Я.-П. Делагарди и распад тушинского лагеря. Открытое вступление в войну против России Речи Посполитой. Оборона Смоленска.

Свержение Василия Шуйского и переход власти к «семибоярщине». Договор об избрании на престол польского принца Владислава и вступление польско-литовского гарнизона в Москву. Подъем национально-освободительного движения. Патриарх Гермоген. Московское восстание 1611 г. и сожжение города оккупантами. Первое и второе ополчения. Захват Новгорода шведскими войсками. «Совет всей земли». Освобождение Москвы в 1612 г.

Земский собор 1613 г. и его роль в укреплении государственности. Избрание на царство Михаила Федоровича Романова. Борьба с казачьими выступлениями против центральной власти. Столбовский мир со Швецией: утрата выхода к Балтийскому морю. Продолжение войны с Речью Посполитой. Поход принца Владислава на Москву. Заключение Деулинского перемирия с Речью Посполитой. Итоги и последствия Смутного времени.

Россия в XVII веке

Россия при первых Романовых. Царствование Михаила Федоровича. Восстановление экономического потенциала страны. Продолжение закрепощения крестьян. Земские соборы. Роль патриарха Филарета в управлении государством.

Царь Алексей Михайлович. Укрепление самодержавия. Ослабление роли Боярской думы в управлении государством. Развитие приказного строя. Приказ Тайных дел. Усиление воеводской власти в уездах и постепенная ликвидация земского самоуправления. Затухание деятельности Земских соборов. Правительство Б.И. Морозова и И.Д. Милославского: итоги его деятельности. Патриарх Никон. Раскол в Церкви. Протопоп Аввакум, формирование религиозной традиции старообрядчества.

Царь Федор Алексеевич. Отмена местничества. Налоговая (податная) реформа.

Экономическое развитие России в XVII в. Первые мануфактуры. Ярмарки. Укрепление внутренних торговых связей и развитие хозяйственной специализации регионов Российского государства. Торговый и Новоторговый уставы. Торговля с европейскими странами, Прибалтикой, Востоком.

Социальная структура российского общества. Государев двор, служилый город, духовенство, торговые люди, посадское население, стрельцы, служилые иноземцы, казаки, крестьяне, холопы. Русская деревня в XVII в. Городские восстания середины XVII в. Соляной бунт в Москве. Псковско-Новгородское восстание. Соборное уложение 1649 г. Юридическое оформление крепостного права и территория его распространения. Русский Север, Дон и Сибирь как регионы, свободные от крепостничества. Денежная реформа 1654 г. Медный бунт. Побег крестьян на Дон и в Сибирь. Восстание Степана Разина.

Внешняя политика России в XVII в. Возобновление дипломатических контактов со странами Европы и Азии после Смуты. Смоленская война. Поляновский мир. Контакты с православным населением Речи Посполитой: противодействие полонизации, распространению католичества. Контакты с Запорожской Сечью. Восстание Богдана Хмельницкого. Переяславская рада. Вхождение Украины в состав России. Война между Россией и Речью Посполитой 1654-1667 гг. Андрусовское перемирие. Русско-шведская война 1656-1658 гг. и ее результаты. Конфликты с Османской империей. «Азовское осадное сидение». «Чигиринская война» и Бахчисарайский мирный договор. Отношения России со странами Западной Европы. Военные столкновения с маньчжурами и империей Цин.

Культурное пространство

Эпоха Великих географических открытий и русские географические открытия. Плавание Семена Дежнева. Выход к Тихому океану. Походы Ерофея Хабарова и

Василия Пояркова и исследование бассейна реки Амур. Коч – корабль русских первопроходцев. Освоение Поволжья, Урала и Сибири. Калмыцкое ханство. Ясачное налогообложение. Переселение русских на новые земли. Миссионерство и христианизация. Межэтнические отношения. Формирование многонациональной элиты.

Изменения в картине мира человека в XVI–XVII вв. и повседневная жизнь. Жилище и предметы быта. Семья и семейные отношения. Религия и суеверия. Синтез европейской и восточной культур в быту высших слоев населения страны.

Архитектура. Дворцово-храмовый ансамбль Соборной площади в Москве. Шатровый стиль в архитектуре. Антонио Солари, Алевиз Фрязин, Петрок Малой. Собор Покрова на Рву. Монастырские ансамбли (КириллоБелозерский, Соловецкий, Новый Иерусалим). Крепости (Китай-город, Смоленский, Казанский, Тобольский Астраханский, Ростовский кремли). Федор Конь. Приказ каменных дел. Деревянное зодчество.

Изобразительное искусство. Симон Ушаков. Ярославская школа иконописи. Парсунная живопись.

Летописание и начало книгопечатания. Лицевой свод. Домострой. Переписка Ивана Грозного с князем Андреем Курбским. Публицистика Смутного времени. Усиление светского начала в российской культуре. Симеон Полоцкий. Немецкая слобода как проводник европейского культурного влияния. Посадская сатира XVII в.

Развитие образования и научных знаний. Школы при Аптекарском и Посольском приказах. «Синописис» Иннокентия Гизеля - первое учебное пособие по истории.

Региональный компонент

Наш регион в XVI – XVII вв.

8 класс. Россия в конце XVII - XVIII вв: от царства к империи

Россия в эпоху преобразований Петра I

Причины и предпосылки преобразований (дискуссии по этому вопросу). Россия и Европа в конце XVII века. Модернизация как жизненно важная национальная задача.

Начало царствования Петра I, борьба за власть. Правление царевны Софьи. Стрелецкие бунты. Хованщина. Первые шаги на пути преобразований. Азовские походы. Великое посольство и его значение. Сподвижники Петра I.

Экономическая политика. Строительство заводов и мануфактур, верфей. Создание базы металлургической индустрии на Урале. Оружейные заводы и корабельные верфи. Роль государства в создании промышленности. Основание

Екатеринбурга. Преобладание крепостного и подневольного труда. Принципы меркантилизма и протекционизма. Таможенный тариф 1724 г. Введение подушной подати.

Социальная политика. Консолидация дворянского сословия, повышение его роли в управлении страной. Указ о единонаследии и Табель о рангах. Противоречия в политике по отношению к купечеству и городским сословиям: расширение их прав в местном управлении и усиление налогового гнета. Положение крестьян. Переписи населения (ревизии).

Реформы управления. Реформы местного управления (бурмистры и Ратуша), городская и областная (губернская) реформы. Сенат, коллегии, органы надзора и суда. Усиление централизации и бюрократизации управления. Генеральный регламент. Санкт-Петербург — новая столица.

Первые гвардейские полки. Создание регулярной армии, военного флота. Рекрутские наборы.

Церковная реформа. Упразднение патриаршества, учреждение синода. Положение конфессий.

Оппозиция реформам Петра I. Социальные движения в первой четверти XVIII в. Восстания в Астрахани, Башкирии, на Дону. Дело царевича Алексея.

Внешняя политика. Северная война. Причины и цели войны. Неудачи в начале войны и их преодоление. Битва при д. Лесной и победа под Полтавой. Прутский поход. Борьба за гегемонию на Балтике. Сражения у м. Гангут и о. Гренгам. Ништадтский мир и его последствия.

Закрепление России на берегах Балтики. Провозглашение России империей. Каспийский поход Петра I.

Преобразования Петра I в области культуры. Доминирование светского начала в культурной политике. Влияние культуры стран зарубежной Европы. Привлечение иностранных специалистов. Введение нового летоисчисления, гражданского шрифта и гражданской печати. Первая газета «Ведомости». Создание сети школ и специальных учебных заведений. Развитие науки. Открытие Академии наук в Петербурге. Кунсткамера. Светская живопись, портрет петровской эпохи. Скульптура и архитектура. Памятники раннего барокко.

Повседневная жизнь и быт правящей элиты и основной массы населения. Перемены в образе жизни российского дворянства. Новые формы социальной коммуникации в дворянской среде. Ассамблеи, балы, фейерверки, светские государственные праздники. «Европейский» стиль в одежде, развлечениях, питании. Изменения в положении женщин.

Итоги, последствия и значение петровских преобразований. Образ Петра I в русской культуре.

После Петра Великого: эпоха «дворцовых переворотов»

Причины нестабильности политического строя. Дворцовые перевороты. Фаворитизм. Создание Верховного тайного совета. Крушение политической карьеры А.Д. Меншикова. «Кондиции верховников» и приход к власти Анны Иоанновны. «Кабинет министров». Роль Э. Бирона, А.И. Остермана, А.П. Волынского, Б.Х. Миниха в управлении и политической жизни страны.

Укрепление границ империи на Украине и на юго-восточной окраине. Переход Младшего жуза в Казахстане под суверенитет Российской империи. Война с Османской империей.

Россия при Елизавете Петровне. Экономическая и финансовая политика. Деятельность П.И. Шувалова. Создание Дворянского и Купеческого банков. Усиление роли косвенных налогов. Ликвидация внутренних таможен. Распространение монополий в промышленности и внешней торговле. Основание Московского университета. М.В. Ломоносов и И.И. Шувалов.

Россия в международных конфликтах 1740-х – 1750-х гг. Участие в Семилетней войне.

Петр III. Манифест «о вольности дворянской». Переворот 28 июня 1762 г.

Россия в 1760-х – 1790- гг. Правление Екатерины II и Павла I

Внутренняя политика Екатерины II. Личность императрицы. Идеи Просвещения. «Просвещенный абсолютизм», его особенности в России. Секуляризация церковных земель. Деятельность Уложенной комиссии. Экономическая и финансовая политика правительства. Начало выпуска ассигнаций. Отмена монополий, умеренность таможенной политики. Вольное экономическое общество. Губернская реформа. Жалованные грамоты дворянству и городам. Положение сословий. Дворянство – «первенствующее сословие» империи. Привлечение представителей сословий к местному управлению. Создание дворянских обществ в губерниях и уездах. Расширение привилегий гильдейского купечества в налоговой сфере и городском управлении.

Национальная политика. Унификация управления на окраинах империи. Ликвидация украинского гетманства. Формирование Кубанского Оренбургского и Сибирского казачества. Основание Ростова-на-Дону. Активизация деятельности по привлечению иностранцев в Россию. 294 Расселение колонистов в Новороссии, Поволжье, других регионах. Укрепление начал толерантности и веротерпимости по отношению к неправославным и нехристианским конфессиям.

Экономическое развитие России во второй половине XVIII века. Крестьяне: крепостные, государственные, монастырские. Условия жизни крепостной деревни. Права помещика по отношению к своим крепостным. Барщинное и оброчное хозяйство. Дворяне. Роль крепостного строя в экономике страны.

Промышленность в городе и деревне. Роль государства, купечества, помещиков в развитии промышленности. Крепостной и вольнонаемный труд. Привлечение крепостных оброчных крестьян к работе на мануфактурах. Развитие крестьянских промыслов. Рост текстильной промышленности: распространение производства хлопчатобумажных тканей. Начало известных предпринимательских династий: Морозовы, Рябушинские, Гарелины, Прохоровы, Демидовы и др.

Внутренняя и внешняя торговля. Торговые пути внутри страны. Воднотранспортные системы: Вышневолоцкая, Тихвинская, Мариинская и др. Ярмарки и их роль во внутренней торговле. Макарьевская, Ирбитская, Свенская, Коренная ярмарки. Ярмарки на Украине. Партнеры России во внешней торговле в Европе и в мире. Обеспечение активного внешнеторгового баланса.

Обострение социальных противоречий. Чумной бунт в Москве. Восстание под предводительством Емельяна Пугачева. Антидворянский и антикрепостнический характер движения. Роль казачества, народов Урала и Поволжья в восстании. Влияние восстания на внутреннюю политику и развитие общественной мысли.

Внешняя политика России второй половины XVIII в., ее основные задачи. Н.И. Панин и А. А. Безбородко.

Борьба России за выход к Черному морю. Войны с Османской империей. П.А. Румянцев, А.В. Суворов, Ф.Ф. Ушаков, победы российских войск под их руководством. Присоединение Крыма и Северного Причерноморья. Организация управления Новороссией. Строительство новых городов и портов. Основание Пятигорска, Севастополя, Одессы, Херсона. Г.А. Потемкин. Путешествие Екатерины II на юг в 1787 г.

Участие России в разделах Речи Посполитой. Политика России в Польше до начала 1770-х гг.: стремление к усилению российского влияния в условиях сохранения польского государства. Участие России в разделах Польши вместе с империей Габсбургов и Пруссией. Первый, второй и третий разделы. Вхождение в состав России украинских и белорусских земель. Присоединение Литвы и Курляндии. Борьба Польши за национальную независимость. Восстание под предводительством Тадеуша Костюшко.

Участие России в борьбе с революционной Францией. Итальянский и Швейцарский походы А.В. Суворова. Действия эскадры Ф.Ф. Ушакова в Средиземном море.

Культурное пространство Российской империи в XVIII в.

Определяющее влияние идей Просвещения в российской общественной мысли, публицистике и литературе. Литература народов России в XVIII в. Первые журналы. Общественные идеи в произведениях А.П. Сумарокова, Г.Р. Державина,

Д.И. Фонвизина. Н.И. Новиков, материалы о положении крепостных крестьян в его журналах. А.Н. Радищев и его «Путешествие из Петербурга в Москву».

Русская культура и культура народов России в XVIII веке. Развитие новой светской культуры после преобразований Петра I. Укрепление взаимосвязей с культурой стран зарубежной Европы. Массонство в России. Распространение в России основных стилей и жанров европейской художественной культуры (барокко, классицизм, рококо и т. п.). Вклад в развитие русской культуры ученых, художников, мастеров, прибывших из-за рубежа. Усиление внимания к жизни и культуре русского народа и историческому прошлому России к концу столетия.

Культура и быт российских сословий. Дворянство: жизнь и быт дворянской усадьбы. Духовенство. Купечество. Крестьянство.

Российская наука в XVIII веке. Академия наук в Петербурге. Изучение страны – главная задача российской науки. Географические экспедиции. Вторая Камчатская экспедиция. Освоение Аляски и Западного побережья Северной Америки. Российско-американская компания. Исследования в области отечественной истории. Изучение российской словесности и развитие литературного языка. Российская академия. Е.Р. Дашкова.

М.В. Ломоносов и его выдающаяся роль в становлении российской науки и образования.

Образование в России в XVIII в. Основные педагогические идеи. Воспитание «новой породы» людей. Основание воспитательных домов в Санкт-Петербурге и Москве, Института «благородных девиц» в Смольном монастыре. Сословные учебные заведения для юношества из дворянства. Московский университет – первый российский университет.

Русская архитектура XVIII в. Строительство Петербурга, формирование его городского плана. Регулярный характер застройки Петербурга и других городов. Барокко в архитектуре Москвы и Петербурга. Переход к классицизму, создание архитектурных ассамблей в стиле классицизма в обеих столицах. В.И. Баженов, М.Ф. Казаков.

Изобразительное искусство в России, его выдающиеся мастера и произведения. Академия художеств в Петербурге. Расцвет жанра парадного портрета в середине XVIII в. Новые веяния в изобразительном искусстве в конце столетия.

Народы России в XVIII в.

Управление окраинами империи. Башкирские восстания. Политика по отношению к исламу. Освоение Новороссии, Поволжья и Южного Урала. Немецкие переселенцы. Формирование черты оседлости.

Россия при Павле I

Основные принципы внутренней политики Павла I. Укрепление абсолютизма через отказ от принципов «просвещенного абсолютизма» и усиление бюрократического и полицейского характера государства и личной власти императора. Личность Павла I и ее влияние на политику страны. Указы о престолонаследии, и о «трехдневной барщине».

Политика Павла I по отношению к дворянству, взаимоотношение со столичной знатью, меры в области внешней политики и причины дворцового переворота 11 марта 1801 года.

Внутренняя политика. Ограничение дворянских привилегий.

Региональный компонент

Наш регион в XVIII в.

9 КЛАСС (в соответствии с ФРП)

ВСЕОБЩАЯ ИСТОРИЯ. ИСТОРИЯ НОВОГО ВРЕМЕНИ. XIX – НАЧАЛО XX в.

Введение

Европа в начале XIX в.

Провозглашение империи Наполеона I во Франции. Реформы. Законодательство. Наполеоновские войны. Антинаполеоновские коалиции. Политика Наполеона в завоеванных странах. Отношение населения к завоевателям: сопротивление, сотрудничество. Поход армии Наполеона в Россию и крушение Французской империи. Венский конгресс: цели, главные участники, решения. Создание Священного союза.

Развитие индустриального общества в первой половине XIX в.: экономика, социальные отношения, политические процессы

Промышленный переворот, его особенности в странах Европы и США. Изменения в социальной структуре общества. Распространение социалистических идей; социалисты-утописты. Выступления рабочих. Социальные и национальные движения в странах Европы. Оформление консервативных, либеральных, радикальных политических течений и партий.

Политическое развитие европейских стран в 1815–1840-е гг.

Франция: Реставрация, Июльская монархия, Вторая республика. Великобритания: борьба за парламентскую реформу; чартизм. Нарастание освободительных движений. Освобождение Греции. Европейские революции 1830 г. и 1848–1849 гг. Возникновение и распространение марксизма.

Страны Европы и Северной Америки в середине XIX – начале XX в.

Великобритания в Викторианскую эпоху. «Мастерская мира». Рабочее движение. Политические и социальные реформы. Британская колониальная империя; доминионы.

Франция. Империя Наполеона III: внутренняя и внешняя политика. Активизация

колониальной экспансии. Франко-германская война 1870–1871 гг. Парижская коммуна.

Италия. Подъем борьбы за независимость итальянских земель. К. Кавур, Дж. Гарибальди. Образование единого государства. Король Виктор Эммануил II.

Германия. Движение за объединение германских государств. О. Бисмарк. Северогерманский союз. Провозглашение Германской империи. Социальная политика. Включение империи в систему внешнеполитических союзов и колониальные захваты.

Страны Центральной и Юго-Восточной Европы во второй половине XIX – начале XX в. Габсбургская империя: экономическое и политическое развитие, положение народов, национальные движения. Провозглашение дуалистической Австро-Венгерской монархии (1867). Югославянские народы: борьба за освобождение от османского господства. Русско-турецкая война 1877–1878 гг., ее итоги.

Соединенные Штаты Америки. Север и Юг: экономика, социальные отношения, политическая жизнь. Проблема рабства; аболиционизм. Гражданская война (1861–1865): причины, участники, итоги. А. Линкольн. Восстановление Юга. Промышленный рост в конце XIX в.

Экономическое и социально-политическое развитие стран Европы и США в конце XIX – начале XX в.

Завершение промышленного переворота. Вторая промышленная революция. Индустриализация. Монополистический капитализм. Технический прогресс в промышленности и сельском хозяйстве. Развитие транспорта и средств связи. Миграция из Старого в Новый Свет. Положение основных социальных групп. Рабочее движение и профсоюзы. Образование социалистических партий.

Страны Латинской Америки в XIX – начале XX в.

Политика метрополий в латиноамериканских владениях. Колониальное общество. Освободительная борьба: задачи, участники, формы выступлений. Ф. Д. Туссен-Лувертюр, С. Боливар. Провозглашение независимых государств. Влияние США на страны Латинской Америки. Традиционные отношения; латифундизм. Проблемы модернизации. Мексиканская революция 1910–1917 гг.: участники, итоги, значение.

Страны Азии в XIX – начале XX в.

Япония. Внутренняя и внешняя политика сегуната Токугава. «Открытие Японии». Реставрация Мэйдзи. Введение конституции. Модернизация в экономике и социальных отношениях. Переход к политике завоеваний.

Китай. Империя Цин. «Опиумные войны». Восстание тайпинов. «Открытие» Китая. Политика «самоусиления». Восстание «ихэтуаней». Революция 1911–1913 гг. Сунь Ятсен.

Османская империя. Традиционные устои и попытки проведения реформ. Политика Танзимата. Принятие конституции. Младотурецкая революция 1908–1909 гг.

Революция 1905–1911 г. в Иране.

Индия. Колониальный режим. Индийское национальное движение. Восстание сипаев (1857–1859). Объявление Индии владением британской короны. Политическое развитие Индии во второй половине XIX в. Создание Индийского национального конгресса. Б.

Тилак, М.К. Ганди.

Народы Африки в XIX – начале XX в.

Завершение колониального раздела мира. Колониальные порядки и традиционные общественные отношения в странах Африки. Выступления против колонизаторов. Англо-бурская война.

Развитие культуры в XIX – начале XX в.

Научные открытия и технические изобретения в XIX – начале XX в. Революция в физике. Достижения естествознания и медицины. Развитие философии, психологии и социологии. Распространение образования. Технический прогресс и изменения в условиях труда и повседневной жизни людей. Художественная культура XIX – начала XX в. Эволюция стилей в литературе, живописи: классицизм, романтизм, реализм. Импрессионизм. Модернизм. Смена стилей в архитектуре. Музыкальное и театральное искусство. Рождение кинематографа. Деятели культуры: жизнь и творчество.

Международные отношения в XIX – начале XX в.

Венская система международных отношений. Внешнеполитические интересы великих держав и политика союзов в Европе. Восточный вопрос. Колониальные захваты и колониальные империи. Старые и новые лидеры индустриального мира. Активизация борьбы за передел мира. Формирование военно-политических блоков великих держав. Первая Гаагская мирная конференция (1899). Международные конфликты и войны в конце XIX – начале XX в. (испано-американская война, русско-японская война, боснийский кризис). Балканские войны.

Обобщение (1 ч). Историческое и культурное наследие XIX в.

ИСТОРИЯ РОССИИ. РОССИЙСКАЯ ИМПЕРИЯ В XIX – НАЧАЛЕ XX В.

Введение

Александровская эпоха: государственный либерализм

Проекты либеральных реформ Александра I. Внешние и внутренние факторы. Негласный комитет. Реформы государственного управления. М. М. Сперанский.

Внешняя политика России. Война России с Францией 1805–1807 гг. Тильзитский мир. Война со Швецией 1808–1809 г. и присоединение Финляндии. Война с Турцией и Бухарестский мир 1812 г. Отечественная война 1812 г. – важнейшее событие российской и мировой истории XIX в. Венский конгресс и его решения. Священный союз. Возрастание роли России в европейской политике после победы над Наполеоном и Венского конгресса.

Либеральные и охранительные тенденции во внутренней политике. Польская конституция 1815 г. Военные поселения. Дворянская оппозиция самодержавию. Тайные организации: Союз спасения, Союз благоденствия, Северное и Южное общества. Восстание декабристов 14 декабря 1825 г.

Николаевское самодержавие: государственный консерватизм

Реформаторские и консервативные тенденции в политике Николая I. Экономическая политика в условиях политического консерватизма. Государственная регламентация

общественной жизни: централизация управления, политическая полиция, кодификация законов, цензура, попечительство об образовании. Крестьянский вопрос. Реформа государственных крестьян П. Д. Киселева 1837–1841 гг. Официальная идеология: «православие, самодержавие, народность». Формирование профессиональной бюрократии.

Расширение империи: русско-иранская и русско-турецкая войны. Россия и Западная Европа: особенности взаимного восприятия. «Священный союз». Россия и революции в Европе. Восточный вопрос. Распад Венской системы. Крымская война. Героическая оборона Севастополя. Парижский мир 1856 г.

Сословная структура российского общества. Крепостное хозяйство. Помещик и крестьянин, конфликты и сотрудничество. Промышленный переворот и его особенности в России. Начало железнодорожного строительства. Москва и Петербург: спор двух столиц. Города как административные, торговые и промышленные центры. Городское самоуправление.

Общественная жизнь в 1830–1850-е гг. Роль литературы, печати, университетов в формировании независимого общественного мнения. Общественная мысль: официальная идеология, славянофилы и западники, зарождение социалистической мысли. Складывание теории русского социализма. А. И. Герцен. Влияние немецкой философии и французского социализма на русскую общественную мысль. Россия и Европа как центральный пункт общественных дебатов.

Культурное пространство империи в первой половине XIX в.

Национальные корни отечественной культуры и западные влияния. Государственная политика в области культуры. Основные стили в художественной культуре: романтизм, классицизм, реализм. Ампи́р как стиль империи. Культ гражданственности. Золотой век русской литературы. Формирование русской музыкальной школы. Театр, живопись, архитектура. Развитие науки и техники. Географические экспедиции. Открытие Антарктиды. Деятельность Русского географического общества. Школы и университеты. Народная культура. Культура повседневности: обретение комфорта. Жизнь в городе и в усадьбе. Российская культура как часть европейской культуры.

Народы России в первой половине XIX в.

Многообразие культур и религий Российской империи. Православная церковь и основные конфессии (католичество, протестантство, ислам, иудаизм, буддизм). Конфликты и сотрудничество между народами. Особенности административного управления на окраинах империи. Царство Польское. Польское восстание 1830–1831 гг. Присоединение Грузии и Закавказья. Кавказская война. Движение Шамиля.

Социальная и правовая модернизация страны при Александре II

Реформы 1860–1870-х гг. – движение к правовому государству и гражданскому обществу. Крестьянская реформа 1861 г. и ее последствия. Крестьянская община. Земская и городская реформы. Становление общественного самоуправления. Судебная реформа и развитие правового сознания. Военные реформы. Утверждение начал сословности в правовом строе страны. Конституционный вопрос.

Многовекторность внешней политики империи. Завершение Кавказской войны. Присоединение Средней Азии. Россия и Балканы. Русско-турецкая война 1877–1878 гг. Россия на Дальнем Востоке.

Россия в 1880–1890-х гг.

«Народное самодержавие» Александра III. Идеология самобытного развития России. Государственный национализм. Реформы и «контрреформы». Политика консервативной стабилизации. Ограничение общественной самодеятельности. Местное самоуправление и самодержавие. Независимость суда. Права университетов и власть попечителей. Печать и цензура. Экономическая модернизация через государственное вмешательство в экономику. Форсированное развитие промышленности. Финансовая политика. Консервация аграрных отношений.

Пространство империи. Основные сферы и направления внешнеполитических интересов. Упрочение статуса великой державы. Освоение государственной территории.

Сельское хозяйство и промышленность. Пореформенная деревня: традиции и новации. Общинное землевладение и крестьянское хозяйство. Взаимозависимость помещичьего и крестьянского хозяйств. Помещичье «оскудение». Социальные типы крестьян и помещиков. Дворяне-предприниматели.

Индустриализация и урбанизация. Железные дороги и их роль в экономической и социальной модернизации. Миграции сельского населения в города. Рабочий вопрос и его особенности в России. Государственные, общественные и частнопредпринимательские способы его решения.

Культурное пространство империи во второй половине XIX в.

Культура и быт народов России во второй половине XIX в. Развитие городской культуры. Технический прогресс и перемены в повседневной жизни. Развитие транспорта, связи. Рост образования и распространение грамотности. Появление массовой печати. Роль печатного слова в формировании общественного мнения. Народная, элитарная и массовая культура. Российская культура XIX в. как часть мировой культуры. Становление национальной научной школы и ее вклад в мировое научное знание. Достижения российской науки. Общественная значимость художественной культуры. Литература, живопись, музыка, театр. Архитектура и градостроительство.

Этнокультурный облик империи

Основные регионы и народы Российской империи и их роль в жизни страны. Правовое положение различных этносов и конфессий. Процессы национального и религиозного возрождения у народов Российской империи. Национальные движения народов России. Взаимодействие национальных культур и народов. Национальная политика самодержавия. Укрепление автономии Финляндии. Польское восстание 1863 г. Прибалтика. Еврейский вопрос. Поволжье. Северный Кавказ и Закавказье. Север, Сибирь, Дальний Восток. Средняя Азия. Миссии Русской православной церкви и ее знаменитые миссионеры.

Формирование гражданского общества и основные направления общественных

движений

Общественная жизнь в 1860–1890-х гг. Рост общественной самодеятельности. Расширение публичной сферы (общественное самоуправление, печать, образование, суд). Феномен интеллигенции. Общественные организации. Благотворительность. Студенческое движение. Рабочее движение. Женское движение.

Идейные течения и общественное движение. Влияние позитивизма, дарвинизма, марксизма и других направлений европейской общественной мысли. Консервативная мысль. Национализм. Либерализм и его особенности в России. Русский социализм. Русский анархизм. Формы политической оппозиции: земское движение, революционное подполье и эмиграция. Народничество и его эволюция. Народнические кружки: идеология и практика. Большое общество пропаганды. «Хождение в народ». «Земля и воля» и ее раскол. «Черный передел» и «Народная воля». Политический терроризм. Распространение марксизма и формирование социал-демократии. Группа «Освобождение труда». «Союз борьбы за освобождение рабочего класса». I съезд РСДРП.

Россия на пороге XX в.

На пороге нового века: динамика и противоречия развития. Экономический рост. Промышленное развитие. Новая география экономики. Урбанизация и облик городов. Отечественный и иностранный капитал, его роль в индустриализации страны. Россия – мировой экспортер хлеба. Аграрный вопрос. Демография, социальная стратификация. Разложение сословных структур. Формирование новых социальных страт. Буржуазия. Рабочие: социальная характеристика и борьба за права. Средние городские слои. Типы сельского землевладения и хозяйства. Помещики и крестьяне. Положение женщины в обществе. Церковь в условиях кризиса имперской идеологии. Распространение светской этики и культуры.

Имперский центр и регионы. Национальная политика, этнические элиты и национально-культурные движения.

Россия в системе международных отношений. Политика на Дальнем Востоке. Русско-японская война 1904–1905 гг. Оборона Порт-Артура. Цусимское сражение.

Первая российская революция 1905–1907 гг. Начало парламентаризма в России. Николай II и его окружение. Деятельность В. К. Плеве на посту министра внутренних дел. Оппозиционное либеральное движение. «Союз освобождения». Банкетная кампания.

Предпосылки Первой российской революции. Формы социальных протестов. Деятельность профессиональных революционеров. Политический терроризм.

«Кровавое воскресенье» 9 января 1905 г. Выступления рабочих, крестьян, средних городских слоев, солдат и матросов. Всероссийская октябрьская политическая стачка. Манифест 17 октября 1905 г. Формирование многопартийной системы. Политические партии, массовые движения и их лидеры. Неонароднические партии и организации (социалисты-революционеры). Социал-демократия: большевики и меньшевики. Либеральные партии (кадеты, октябристы). Национальные партии. Правомонархические партии в борьбе с революцией. Советы и профсоюзы. Декабрьское 1905 г. вооруженное

восстание в Москве. Особенности революционных выступлений в 1906–1907 гг.

Избирательный закон 11 декабря 1905 г. Избирательная кампания в I Государственную думу. Основные государственные законы 23 апреля 1906 г. Деятельность I и II Государственной думы: итоги и уроки.

Общество и власть после революции. Уроки революции: политическая стабилизация и социальные преобразования. П. А. Столыпин: программа системных реформ, масштаб и результаты. Незавершенность преобразований и нарастание социальных противоречий. III и IV Государственная дума. Идеино-политический спектр. Общественный и социальный подъем.

Обострение международной обстановки. Блоковая система и участие в ней России. Россия в преддверии мировой катастрофы.

Серебряный век российской культуры. Новые явления в художественной литературе и искусстве. Мировоззренческие ценности и стиль жизни. Литература начала XX в. Живопись. «Мир искусства». Архитектура. Скульптура. Драматический театр: традиции и новаторство. Музыка. «Русские сезоны» в Париже. Зарождение российского кинематографа.

Развитие народного просвещения: попытка преодоления разрыва между образованным обществом и народом. Открытия российских ученых. Достижения гуманитарных наук. Формирование русской философской школы. Вклад России начала XX в. в мировую культуру.

Наш край в XIX – начале XX в.

Обобщение.

ВВЕДЕНИЕ В НОВЕЙШУЮ ИСТОРИЮ РОССИИ

Введение

Преемственность всех этапов отечественной истории. Период Новейшей истории страны (с 1914 г. по настоящее время). Важнейшие события, процессы XX — начала XXI в.

Российская революция 1917-1922 гг.

Российская империя накануне Февральской революции 1917 г.: общенациональный кризис.

Февральское восстание в Петрограде. Отречение Николая II. Падение монархии. Временное правительство и Советы, их руководители. Демократизация жизни страны. Тяготы войны и обострение внутривластного кризиса. Угроза территориального распада страны.

Цели и лозунги большевиков. В. И. Ленин как политический деятель. Вооружённое восстание в Петрограде 25 октября (7 ноября) 1917 г. Свержение Временного правительства и взятие власти большевиками. Советское правительство (Совет народных комиссаров) и первые преобразования большевиков. Образование РККА. Советская национальная политика. Образование РСФСР как добровольного союза народов России.

Гражданская война как национальная трагедия. Военная интервенция. Политика белых правительств А. В. Колчака, А. И. Деникина и П. Н. Врангеля.

Переход страны к мирной жизни. Образование СССР.

Революционные события в России глазами соотечественников и мира. Русское зарубежье.

Влияние революционных событий на общемировые процессы XX в., историю народов России.

Великая Отечественная война (1941—1945 гг.)

План «Барбаросса» и цели гитлеровской Германии в войне с СССР. Нападение на СССР 22 июня 1941 г. Причины отступления Красной Армии в первые месяцы войны. «Всё для фронта! Все для победы!»: мобилизация сил на отпор врагу и перестройка экономики на военный лад.

Битва за Москву. Парад 7 ноября 1941 г. на Красной площади. Срыв германских планов молниеносной войны.

Блокада Ленинграда. Дорога жизни. Значение героического сопротивления Ленинграда.

Гитлеровский план «Ост». Преступления нацистов и их пособников на территории СССР. Разграбление и уничтожение культурных ценностей. Холокост. Гитлеровские лагеря уничтожения (лагеря смерти).

Коренной перелом в ходе Великой Отечественной войны. Сталинградская битва. Битва на Курской дуге.

Прорыв и снятие блокады Ленинграда. Битва за Днепр.

Массовый героизм советских людей, представителей всех народов СССР, на фронте и в тылу. Организация борьбы в тылу врага: партизанское движение и подпольщики. Юные герои фронта и тыла. Патриотическое служение представителей религиозных конфессий. Вклад деятелей культуры, учёных и конструкторов в общенародную борьбу с врагом.

Освобождение оккупированной территории СССР. Белорусская наступательная операция (операция «Багратион») Красной Армии.

СССР и союзники. Ленд-лиз. Высадка союзников в Нормандии и открытие Второго фронта. Освободительная миссия Красной Армии в Европе. Битва за Берлин. Безоговорочная капитуляция Германии и окончание Великой Отечественной войны.

Разгром милитаристской Японии. 3 сентября — окончание Второй мировой войны.

Источники Победы советского народа. Выдающиеся полководцы Великой Отечественной войны. Решающая роль СССР в победе антигитлеровской коалиции. Людские и материальные потери СССР. Всемирно-историческое значение Победы СССР в Великой Отечественной войне

Окончание Второй мировой войны. Осуждение главных военных преступников и их пособников (Нюрнбергский, Токийский и Хабаровский процессы).

Попытки искажения истории Второй мировой войны и роли советского народа в победе над гитлеровской Германией и её союзниками. Конституция РФ о защите

исторической правды.

Города-герои. Дни воинской славы и памятные даты в России. Указы Президента Российской Федерации об утверждении почётных званий «Города воинской славы», «Города трудовой доблести», а также других мерах, направленных на увековечивание памяти о Великой Победе.

9 мая 1945 г. — День Победы советского народа в Великой Отечественной войне 1941–1945 гг. Парад на Красной площади и праздничные шествия в честь Дня Победы. Акции «Георгиевская ленточка» и «Бескозырка», марш «Бессмертный полк» в России и за рубежом. Ответственность за искажение истории Второй мировой войны.

Распад СССР. Становление новой России (1992—1999 гг.)

Наращение кризисных явлений в СССР. М.С. Горбачёв. Межнациональные конфликты. «Парад суверенитетов». Принятие Декларации о государственном суверенитете РСФСР.

Референдум о сохранении СССР и введении поста Президента РСФСР. Избрание Б.Н. Ельцина Президентом РСФСР.

Объявление государственной независимости союзными республиками. Юридическое оформление распада СССР и создание Содружества Независимых Государств (Беловежское соглашение). Россия как преемник СССР на международной арене.

Распад СССР и его последствия для России и мира.

Становление Российской Федерации как суверенного государства (1991—1993 гг.). Референдум по проекту Конституции России. Принятие Конституции Российской Федерации 1993 г. и её значение.

Сложные 1990-е гг. Трудности и просчёты экономических преобразований в стране. Совершенствование новой российской государственности. Угроза государственному единству.

Россия на постсоветском пространстве. СНГ и Союзное государство. Значение сохранения Россией статуса ядерной державы.

Добровольная отставка Б. Н. Ельцина.

Возрождение страны с 2000-х гг.

Российская Федерация в начале XXI века: на пути восстановления и укрепления страны. Вступление в должность Президента РФ В. В. Путина. Восстановление единого правового пространства страны. Экономическая интеграция на постсоветском пространстве. Борьба с терроризмом. Укрепление Вооружённых Сил РФ. Приоритетные национальные проекты.

Восстановление лидирующих позиций России в международных отношениях. Отношения с США и Евросоюзом.

Воссоединение Крыма с Россией. Крым в составе Российского государства в XX. Крым в 1991—2014 г. Государственный переворот в Киеве в феврале 2014 г. Декларация о независимости Автономной Республики Крым и города Севастополя (11 марта 2014 г.). Подписание Договора между Российской Федерацией и Республикой Крым о принятии в

Российскую Федерацию Республики Крым и образования в составе РФ новых субъектов. Федеральный конституционный закон от 21 марта 2014 г. о принятии в Российскую Федерацию Республики Крым и образования в составе Российской Федерации новых субъектов - Республики Крым и города федерального значения Севастополя.

Воссоединение Крыма с Россией, его значение и международные последствия.

Российская Федерация на современном этапе. «Человеческий капитал», «Комфортная среда для жизни», «Экономический рост» — основные направления национальных проектов 2019—2024 гг. Разработка семейной политики. Пропаганда спорта и здорового образа жизни. Россия в борьбе с коронавирусом пандемией. Реализация крупных экономических проектов (строительство Крымского моста, трубопроводов «Сила Сибири», «Северный поток» и др.). Поддержка одарённых детей в России (образовательный центр «Сириус» и др.).

Общероссийское голосование по поправкам к Конституции России (2020 г.).

Признание Россией ДНР и ЛНР (2022 г.)

Значение исторических традиций и культурного наследия для современной России. Воссоздание Российского исторического общества (РИО) и Российского военно-исторического общества (РВИО). Исторические парки «Россия — Моя история». Военно-патриотический парк культуры и отдыха Вооружённых Сил Российской Федерации «Патриот». Мемориальный парк Победы на Поклонной горе и Ржевский мемориал Советскому Солдату. Всероссийский проект «Без срока давности». Новые информационные ресурсы о Великой Победе.

Итоговое повторение

История родного края в годы революций и Гражданской войны.

Наши земляки — герои Великой Отечественной войны (1941—1945 гг.).

Наш регион в конце XX — начале XXI вв.

Трудовые достижения родного края.

9 Обществознание

СОЦИАЛЬНАЯ СУЩНОСТЬ ЛИЧНОСТИ

I. Человек в социальном измерении

Природа человека. Интересы и потребности. Самооценка. Здоровый образ жизни. Безопасность жизни.

Деятельность и поведение. Мотивы деятельности. Виды деятельности. Люди с ограниченными возможностями и особыми потребностями.

Как человек познаёт мир и самого себя. Образование и самообразование.

Социальное становление человека: как усваиваются социальные нормы.

Социальные «параметры личности».

Положение личности в обществе: от чего оно зависит. Статус. Типичные социальные роли.

Возраст человека и социальные отношения. Особенности подросткового возраста. Отношения в семье и со сверстниками.

Гендер как «социальный пол». Различия в поведении мальчиков и девочек. Национальная принадлежность: влияет ли она на социальное положение личности.

Гражданско-правовое положение личности в обществе. Юные граждане России: какие права человек получает от рождения.

I. Ближайшее социальное окружение

Семья и семейные отношения. Роли в семье. Семейные ценности и традиции. Забота и воспитание в семье.

Защита прав и интересов детей, оставшихся без попечения родителей. Человек в малой группе. Ученический коллектив, группа сверстников.

Межличностные отношения. Общение. Межличностные конфликты и пути их разрешения.

СОВРЕМЕННОЕ ОБЩЕСТВО

II. Общество — большой «дом» человечества

Что связывает людей в общество. Устойчивость и изменчивость в развитии общества. Основные типы обществ. Общественный прогресс.

Сферы общественной жизни, их взаимосвязь.

Труд и образ жизни людей: как создаются материальные блага. Экономика.

Социальные различия в обществе: причины их возникновения и проявления.

Социальные общности и группы.

Государственная власть, её роль в управлении общественной жизнью.

Из чего складывается духовная культура общества. Духовные богатства общества: создание, сохранение, распространение, усвоение.

III. Общество, в котором мы живём

Мир как единое целое. Ускорение мирового общественного развития.

Современные средства связи и коммуникации, их влияние на нашу жизнь.

Глобальные проблемы современности. Экологическая ситуация в современном глобальном мире: как спасти природу.

Российское общество в начале XXI в.

Ресурсы и возможности развития нашей страны: какие задачи стоят перед отечественной экономикой.

Основы конституционного строя Российской Федерации. Государственное устройство нашей страны, многонациональный состав её населения. Что значит сегодня быть гражданином своего Отечества?

Духовные ценности российского народа. Культурные достижения народов

России: как их сохранить и приумножить.

Место России среди других государств мира. **СОЦИАЛЬНЫЕ НОРМЫ**

IV. Регулирование поведения людей в обществе

Социальные нормы и правила общественной жизни. Общественные традиции и обычаи.

Общественное сознание и ценности. Гражданственность и патриотизм.

Мораль, её основные принципы. Добро и зло. Законы и правила нравственности. Моральные нормы и моральный выбор. Нравственные чувства и самоконтроль. Влияние моральных устоев на развитие общества и человека.

Право, его роль в жизни человека, общества и государства. Основные признаки права. Нормы права. Понятие прав, свобод и обязанностей.

Дееспособность и правоспособность человека. Правоотношения, субъекты права.

Конституция Российской Федерации — Основной закон государства.

Конституция Российской Федерации о правах и свободах человека и гражданина.

Личные (гражданские) права, социально-экономические и культурные права, политические права и свободы российских граждан.

Как защищаются права человека в России.

Конституционные обязанности российского гражданина. Обязанность платить налоги. Обязанность бережно относиться к природным богатствам. Защита Отечества — долг и обязанность.

V. Основы российского законодательства

Гражданские правоотношения. Гражданско-правовые споры. Семейные правоотношения. Права и обязанности родителей и детей. Защита прав и интересов детей, оставшихся без родителей.

Трудовые правоотношения. Права, обязанности и ответственность работника и работодателя. Особенности положения несовершеннолетних в трудовых правоотношениях.

Административные правоотношения. Административное правонарушение.

Преступление и наказание. Правовая ответственность несовершеннолетних.

Правоохранительные органы. Судебная система.

ЭКОНОМИКА И СОЦИАЛЬНЫЕ ОТНОШЕНИЯ

VI. Мир экономики

Экономика и её роль в жизни общества. Экономические ресурсы и потребности. Товары и услуги. Цикличность экономического развития.

Современное производство. Факторы производства. Новые технологии и их возможности. Предприятия и их современные формы.

Типы экономических систем. Собственность и её формы.

Рыночное регулирование экономики: возможности и границы. Виды рынков.

Законы рыночной экономики.

Деньги и их функции. Инфляция. Роль банков в экономике.

Роль государства в рыночной экономике. Государственный бюджет. Налоги. Занятость и безработица: какие профессии востребованы на рынке труда в начале XXI в. Причины безработицы. Роль государства в обеспечении занятости.

Особенности экономического развития России.

VII. Человек в экономических отношениях

Основные участники экономики — производители и потребители. Роль человеческого фактора в развитии экономики.

Труд в современной экономике. Профессионализм и профессиональная успешность. Трудовая этика. Заработная плата.

Предприниматель. Этика предпринимательства.

Экономика семьи. Прожиточный минимум. Семейное потребление. Права потребителя.

VIII. Мир социальных отношений

Социальная неоднородность общества: причины и проявления. Общество как взаимодействие индивидов и групп. Многообразие социальных общностей и групп в обществе.

Изменения социальной структуры общества с переходом в постиндустриальное общество. Влияние экономики на социальный состав общества. Историзм понятий «социальная справедливость» и «равенство». Средний класс и его место в современном обществе.

Основные социальные группы современного российского общества.

Социальная политика Российского государства.

Нации и межнациональные отношения. Характеристика межнациональных отношений в современной России. Понятие толерантности.

ПОЛИТИКА. КУЛЬТУРА

IX. Политическая жизнь общества

Власть. Властные отношения. Политика. Внутренняя и внешняя политика.

Сущность государства. Суверенитет. Государственное управление. Формы государства. Функции государства.

Наше государство — Российская Федерация. Государственное устройство России. Гражданство Российской Федерации.

Политический режим. Демократия. Парламентаризм.

Республика. Выборы и избирательные системы. Политические партии.

Правовое государство. Верховенство права. Разделение властей. Гражданское общество и правовое государство. Местное самоуправление.

Органы власти Российской Федерации. Органы законодательной власти.

Органы исполнительной власти. Правоохранительные органы. Судебная система.

Межгосударственные отношения. Международные политические организации.

Войны и вооружённые конфликты. Национальная безопасность. Сепаратизм.

Международно-правовая защита жертв вооружённых конфликтов.
Глобализация и её противоречия.
Человек и политика. Политические события и судьбы людей. Гражданская активность. Патриотизм.
X. Культурно-информационная среда общественной жизни
Информация и способы её распространения. Средства массовой информации.
Интернет.
Культура, её многообразие и формы. Культурные различия. Диалог культур как черта современного мира.
Роль религии в культурном развитии. Религиозные нормы. Мировые религии.
Веротерпимость.
Культура Российской Федерации. Образование и наука.
Искусство.
Возрождение религиозной жизни в нашей стране.
XI. Человек в меняющемся обществе
Можно ли предвидеть будущее? Как приспособиться к быстрым переменам?
Непрерывное образование. Образование и карьера. Мир современных профессий. Образ жизни и здоровье. Мода и спорт. Будущее создаётся молодыми.

Предметные результаты (в соответствии с ФРП) **9 класс**

Человек в политическом измерении.

Политика и политическая власть. Государство – политическая организация общества. Признаки государства. Внутренняя и внешняя политика.

Форма государства. Монархия и республика – основные формы правления. Унитарное и федеративное государственно-территориальное устройство.

Политический режим и его виды.

Демократия, демократические ценности. Правовое государство и гражданское общество.

Участие граждан в политике. Выборы, референдум.

Политические партии, их роль в демократическом обществе. Общественно-политические организации.

Гражданин и государство.

Основы конституционного строя Российской Федерации. Россия – демократическое федеративное правовое государство с республиканской формой правления. Россия – социальное государство. Основные направления и приоритеты социальной политики российского государства. Россия – светское государство.

Законодательные, исполнительные и судебные органы государственной власти в Российской Федерации. Президент – глава государства Российская Федерация. Федеральное Собрание Российской Федерации: Государственная Дума и Совет Федерации. Правительство Российской Федерации. Судебная система в Российской Федерации.

Конституционный Суд Российской Федерации. Верховный Суд Российской Федерации.

Государственное управление. Противодействие коррупции в Российской Федерации.

Государственно-территориальное устройство Российской Федерации. Субъекты Российской Федерации: республика, край, область, город федерального значения, автономная область, автономный округ. Конституционный статус субъектов Российской Федерации.

Местное самоуправление.

Конституция Российской Федерации о правовом статусе человека и гражданина. Гражданство Российской Федерации. Взаимосвязь конституционных прав, свобод и обязанностей гражданина Российской Федерации.

Человек в системе социальных отношений.

Социальная структура общества. Многообразие социальных общностей и групп.

Социальная мобильность.

Социальный статус человека в обществе. Социальные роли. Ролевой набор подростка.

Социализация личности.

Роль семьи в социализации личности. Функции семьи. Семейные ценности. Основные роли членов семьи.

Этнос и нация. Россия – многонациональное государство. Этносы и нации в диалоге культур.

Социальная политика Российского государства.

Социальные конфликты и пути их разрешения.

Отклоняющееся поведение. Опасность наркомании и алкоголизма для человека и общества. Профилактика негативных отклонений поведения. Социальная и личная значимость здорового образа жизни.

Человек в современном изменяющемся мире.

Информационное общество. Сущность глобализации. Причины, проявления и последствия глобализации, её противоречия. Глобальные проблемы и возможности их решения. Экологическая ситуация и способы её улучшения.

Молодёжь – активный участник общественной жизни. Волонтерское движение.

Профессии настоящего и будущего. Непрерывное образование и карьера.

Здоровый образ жизни. Социальная и личная значимость здорового образа жизни.

Мода и спорт.

Современные формы связи и коммуникации: как они изменили мир. Особенности общения в виртуальном пространстве.

Перспективы развития общества.

2.2.2.1. География

«География. Землеведение». 5 класс ВВЕДЕНИЕ

Что изучает география. География как наука. Многообразие географических

объектов. Природные и антропогенные объекты, процессы и явления.

РАЗДЕЛ 1. Накопление знаний о Земле

Познание Земли в древности. Древняя география и географы. География в Средние века.

Великие географические открытия. Что такое Великие географические открытия. Экспедиция Христофора Колумба. Открытие южного морского пути в Индию. Первое кругосветное плавание.

Открытие Австралии и Антарктиды. Открытие и исследование Австралии и Океании. Первооткрыватели Антарктиды. Русское кругосветное плавание.

Современная география. Развитие физической географии. Современные географические исследования. География на мониторе компьютера. Географические информационные системы. Виртуальное познание мира.

Практическая работа. 1. Работа с электронными картами.

РАЗДЕЛ 2. Земля во Вселенной

Земля и космос. Земля - часть Вселенной. Как ориентироваться по звездам.

Земля-часть Солнечной системы. Что такое Солнечная система. Похожа ли Земля на другие планеты. Земля – уникальная планета.

Влияние космоса на Землю и жизнь людей. Земля и космос. Земля и Луна.

Осевое вращение Земли. Вращение Земли вокруг своей оси. Географические следствия вращения Земли вокруг своей оси.

Обращение Земли вокруг Солнца. Движение Земли по орбите вокруг Солнца. Времена года на Земле.

Форма и размеры Земли. Как люди определили форму Земли. Размеры Земли. Как форма и размеры Земли влияют на жизнь планеты.

Практическая работа 2. Характеристика видов движений Земли, их географических следствий

РАЗДЕЛ 3. Географические модели Земли

Ориентирование на земной поверхности. Как люди ориентируются.

Определение направлений по компасу. Азимут.

Изображение земной поверхности. Глобус. Чем глобус похож на Землю. Зачем нужны плоские изображения Земли. Аэрофотоснимки и космические снимки. Что такое план и карта.

Масштаб и его виды. Масштаб. Виды записи масштаба. Измерение расстояний по планам, картам и глобусу.

Изображение неровностей земной поверхности на планах и картах.

Абсолютная и относительная высота. Изображение неровностей горизонталями.

Планы местности и их чтение. План местности – крупномасштабное изображение земной поверхности. Определение направлений.

Параллели и меридианы. Параллели. Меридианы. Параллели и меридианы на картах.

Градусная сеть. Географические координаты. Градусная сеть. Географическая

широта. Географическая долгота. Определение расстояний на градусной сетке. Географические карты. Географическая карта как изображение поверхности Земли. Условные знаки карт. Использование планов и карт.

Практические работы. 3. Составление плана местности способом глазомерной, полярной съемки. 4. Определение географических координат объектов, географических объектов по их координатам и расстояний между объектами с помощью градусной сетки.

РАЗДЕЛ 4. Земная кора

Внутреннее строение земной коры. Состав земной коры. Строение Земли.

Из чего состоит земная кора.

Разнообразие горных пород. Магматические горные породы.

Осадочные горные породы. Метаморфические горные породы.

Земная кора и литосфера – каменные оболочки Земли. Земная кора и ее устройство. Литосфера.

Разнообразие форм рельефа земли. Что такое рельеф. Формы рельефа.

Причины разнообразия рельефа.

Движение земной коры. Медленные движения земной коры. Движения земной коры и залегание горных пород.

Землетрясения. Что такое землетрясения. Где происходят землетрясения. Как и зачем изучают землетрясения.

Вулканизм. Что такое вулканизм и вулканы. Где наблюдается вулканизм.

Внешние силы, изменяющие рельеф. Выветривание. Как внешние силы воздействуют на рельеф. Выветривание.

Работа текучих вод, ледников и ветра. Работа текучих вод. Работа ледников.

Работа ветра. Деятельность человека.

Главные формы рельефа суши. Что такое горы и равнины. Горы суши.

Равнины суши.

Рельеф дна океанов. Неровности океанического дна.

Человек и земная кора. Как земная кора воздействует на человека. Как человек вмешивается в жизнь земной коры.

Практические работы. 5. Определение горных пород и описание их свойств.

6. Характеристика крупных форм рельефа на основе анализа карт.

География. Землеведение. 5-6 классы ВВЕДЕНИЕ

Повторение правил работы с учебником, рабочей тетрадью и атласом.

Закрепление знаний о метеорологических приборах и приемах метеонаблюдений. Выбор формы дневника наблюдений за погодой и способов его ведения.

РАЗДЕЛ 5. Атмосфера

Из чего состоит атмосфера и как она устроена. Что такое атмосфера. Состав атмосферы и ее роль в жизни Земли. Строение атмосферы.

Нагревание воздуха и его температура. Как нагреваются земная поверхность и атмосфера. Различия в нагревании воздуха в течение суток и года. Показатели

изменений температуры.

Зависимость температуры воздуха от географической широты.

Географическое распределение температуры воздуха. Пояса освещенности.

Влага в атмосфере. Что такое влажность воздуха. Во что превращается водяной пар. Как образуются облака.

Атмосферные осадки. Что такое атмосферные осадки. Как измеряют количество осадков. Как распределяются осадки.

Давление атмосферы. Почему атмосфера давит на земную поверхность. Как измеряют атмосферное давление. Как и почему изменяется давление.

Распределение давления на поверхности Земли.

Ветры. Что такое ветер. Какими бывают ветры. Значение ветров.

Погода. Что такое погода. Почему погода разнообразна и изменчива. Как изучают и предсказывают погоду.

Климат. Что такое климат. Как изображают климат на картах.

Человек и атмосфера. Как атмосфера влияет на человека. Как человек воздействует на атмосферу.

Практические работы. 1. Обобщение данных о температуре воздуха в дневнике наблюдений за погодой. 2. Построение розы ветров на основе данных дневника наблюдений за погодой. 3. Сравнительное описание погоды в двух населенных пунктах на основе анализа карт погоды.

РАЗДЕЛ 6. Гидросфера

Вода на Земле. Круговорот воды в природе. Что такое гидросфера.

Круговорот воды в природе. Значение гидросферы в жизни Земли.

Мировой океан – основная часть гидросферы. Мировой океан и его части.

Моря, заливы, проливы. Как и зачем изучают Мировой океан.

Свойства океанических вод. Цвет и прозрачность. Температура воды.

Соленость.

Движения воды в океане. Волны. Что такое волны. Ветровые волны.

Приливные волны (приливы).

Течения. Многообразие течений. Причины возникновения течений. Значения течений.

Реки. Что такое река. Что такое речная система и речной бассейн.

Жизнь рек. Как земная кора влияет на работу рек. Роль климата в жизни рек.

Озера и болота. Что такое озеро. Какими бывают озерные котловины. Какой бывает озерная вода. Болота.

Подземные воды. Как образуются подземные воды. Какими бывают подземные воды.

Ледники. Многолетняя мерзлота. Где и как образуются ледники. Покровные и горные ледники. Многолетняя мерзлота.

Человек и гидросфера. Стихийные явления в гидросфере. Как человек использует гидросферу. Как человек воздействует на гидросферу.

Практическая работа. 4. Описание вод мирового океана на основе анализа

карт.

РАЗДЕЛ 7. Биосфера

Что такое биосфера и как она устроена. Что такое биосфера. Границы

современной биосферы.

Роль биосферы в природе. Биологический круговорот. Биосфера и жизнь Земли.

Распределение живого вещества в биосфере.

Особенности жизни в океане. Разнообразие морских организмов.

Особенности жизни в воде.

Распространение жизни в океане. Распространение организмов в зависимости от глубины. Распространение организмов в зависимости от климата.

Распространение организмов в зависимости от удаленности берегов.

Жизнь на поверхности суши. Леса. Особенности распространения организмов на суше. Леса.

Жизнь в безлесных пространствах. Характеристика степей, пустынь и полупустынь, тундры.

Почва. Почва и ее состав. Условия образования почв. От чего зависит плодородие почв. Строение почв.

Человек и биосфера. Человек – часть биосферы. Воздействие человека на биосферу.

Практическая работа № 5. Определение состава (строения) почвы.

РАЗДЕЛ 8. Географическая оболочка

Из чего состоит географическая оболочка. Что такое географическая оболочка. Границы географической оболочки.

Особенности географической оболочки. Географическая оболочка – прошлое и настоящее. Уникальность географической оболочки.

Территориальные комплексы. Что такое территориальные комплексы.

Разнообразие территориальных комплексов.

География. Страноведение.

МАТЕРИКИ, ОКЕАНЫ, НАРОДЫ И СТРАНЫ 7 класс

1. ВВЕДЕНИЕ

Что изучают в курсе «Материки, океаны, народы и страны»? Для чего человеку необходимы знания географии. Поверхность Земли (материки и океаны). Части света.

Как люди открывали мир. География в древности. География в античном мире. География в раннем Средневековье (V—XIV вв.). Эпоха Великих географических открытий (XV—XVII вв.). Эпоха первых научных экспедиций (XVII—XVIII вв.) Эпоха научных экспедиций XIX в. Современная эпоха развития знаний о Земле.

Методы географических исследований и источники географических знаний.

Методы изучения Земли.

Практическая работа №1. Работа с источниками географической информации (картами, дневниками путешествий, справочниками, словарями и др.).

2. Главные особенности природы Земли ЛИТОСФЕРА И РЕЛЬЕФ ЗЕМЛИ
Литосфера. Строение материковой и океанической земной коры. Карта строения земной коры. Литосферные плиты. Сейсмические пояса Земли.
Рельеф. Крупнейшие (планетарные) формы рельефа. Крупные формы рельефа. Средние и мелкие формы рельефа. Влияние рельефа на природу и жизнь людей. Опасные природные явления, их предупреждение.

АТМОСФЕРА И КЛИМАТЫ ЗЕМЛИ

Климатообразующие факторы. Причины (факторы), влияющие на формирование климата.

Климатические пояса. Климатические пояса Земли. Основные характеристики экваториального, тропического, субэкваториального, субтропического, умеренного арктического и субарктического, антарктического и субантарктического поясов. Климат и человек.

ГИДРОСФЕРА

Мировой океан — основная часть гидросферы. Роль гидросферы в жизни Земли. Влияние воды на состав земной коры и образование рельефа. Роль воды в формировании климата. Вода — необходимое условие для существования жизни. Роль воды в хозяйственной деятельности людей. Свойства вод океана. Водные массы. Поверхностные течения в океане.

Взаимодействие океана с атмосферой и сушей. Роль Мирового океана в жизни нашей планеты. Влияние поверхностных течений на климат. Влияние суши на Мировой океан.

ГЕОГРАФИЧЕСКАЯ ОБОЛОЧКА

Свойства и особенности строения географической оболочки. Свойства географической оболочки. Особенности строения географической оболочки.

Формирование природно-территориальных комплексов. Разнообразие природно-территориальных комплексов.

Закономерности географической оболочки. Целостность географической оболочки. Ритмичность существования географической оболочки.

Географическая зональность. Образование природных зон. Закономерности размещения природных зон на Земле. Широтная зональность. Высотная поясность.

3. НАСЕЛЕНИЕ ЗЕМЛИ

Численность населения и размещение людей на Земле. Численность населения Земли. Причины, влияющие на численность населения.

Народы и религии мира. Расы, этносы. Мировые и национальные религии.

Культурно-исторические регионы мира. Страны мира.

Хозяйственная деятельность населения. Городское и сельское население. Основные виды хозяйственной деятельности населения. Их влияние на природные комплексы. Городское и сельское население.

Практическая работа №2. Анализ изменения численности и плотности населения Земли.

МАТЕРИКИ И ОКЕАНЫ АФРИКА

Географическое положение. История исследования. Географическое положение. Исследование Африки зарубежными путешественниками. Исследование Африки русскими путешественниками и учеными.

ПРИРОДА МАТЕРИКА

Рельеф и полезные ископаемые. Рельеф. Формирование рельефа под влиянием внутренних и внешних процессов. Полезные ископаемые.

Климат. Распределение температур воздуха. Распределение осадков.

Климатические пояса.

Внутренние воды. Внутренние воды. Основные речные системы. Озера.

Значение внутренних вод для хозяйства.

Природные зоны. Экваториальные леса. Саванны. Экваториальные леса.

Саванны.

Тропические пустыни. Влияние человека на природу. Тропические пустыни.

Влияние человека на природу. Стихийные бедствия. Заповедники и национальные парки.

НАРОДЫ И СТРАНЫ

Население и политическая карта. Народы. Политическая карта.

Страны Северной Африки. Страны Северной Африки. Географическое положение, природа, население, хозяйство Алжира.

Страны Судана и Центральной Африки. Страны Судана и Центральной Африки. Географическое положение, природа, население, хозяйство Гвинеи (Республики Гвинея), Демократической Республики Конго (ДР Конго).

Страны Восточной Африки. Страны Восточной Африки. Географическое положение, природа, население, хозяйство Кении.

Страны Южной Африки. Страны Южной Африки.

Географическое положение, природа, население, хозяйство Южно-Африканской Республики (ЮАР). Практические работы. 3. Определение географического положения материка Африка. 4. Определение причин разнообразия природных зон материка. 5. Описание природных условий, населения и его хозяйственной деятельности одной из

африканских стран.

АВСТРАЛИЯ И ОКЕАНИЯ

Географическое положение. История открытия и исследования. Рельеф и полезные ископаемые. Географическое положение. История открытия и исследования. Рельеф и полезные ископаемые.

Климат. Внутренние воды. Органический мир. Природные зоны. Климат.

Внутренние воды. Органический мир. Природные зоны. Влияние человека на

природу.

Австралия. Население. Хозяйство.

Океания. Географическое положение. Природа. Народы и страны.

Практическая работа 6. Сравнение географического положения Австралии и Африки;

ЮЖНАЯ АМЕРИКА

Географическое положение. История открытия и исследования.

Географическое положение. История открытия и исследования.

ПРИРОДА МАТЕРИКА

Рельеф и полезные ископаемые. Рельеф. Анды — самые длинные горы на суше.

Полезные ископаемые.

Климат. Внутренние воды. Климат. Внутренние воды.

Природные зоны. Изменение природы человеком. Экваториальные леса.

Пустыни и полупустыни. Высотная поясность в Андах. Изменение природы человеком.

НАРОДЫ И СТРАНЫ

Население и политическая карта. Народы. Политическая карта.

Страны востока материка. Бразилия, Аргентина. Географическое положение, природа, население, хозяйство Бразилии, Аргентины.

Андские страны. Андские страны. Географическое положение, природа, население, хозяйство Перу, Чили.

Практические работы. 7 Сравнение географического положения Африки и Южной Америки. 8 Описание крупных речных систем Южной Америки и Африки (по выбору учащихся)

АНТАРКТИДА

Антарктида. Географическое положение и исследование. Природа. Антарктида.

Географическое положение. Антарктика. Открытие и исследование.

Современные исследования Антарктиды. Ледниковый покров.

Подледный рельеф. Климат. Органический мир. Правовое положение материка

Практическая работа. 9. Сравнение природы Арктики и Антарктики.

ОКЕАНЫ

Северный Ледовитый океан. Северный Ледовитый океан. Географическое положение. Из истории исследования океана. Рельеф. Климат и воды. Органический мир. Виды хозяйственной деятельности в океане.

Тихий и Индийский океаны. Тихий океан. Географическое положение. Из истории исследования океана. Рельеф. Климат и воды. Органический мир.

Виды хозяйственной деятельности в океане. Индийский океан. Географическое положение. Из истории исследования океана. Рельеф. Климат и воды.

Органический мир. Виды хозяйственной деятельности в океане.

Атлантический океан. Атлантический океан. Географическое положение. Из истории исследования океана. Рельеф. Климат и воды. Органический мир.

Виды хозяйственной деятельности в океане.

СЕВЕРНАЯ АМЕРИКА

Географическое положение. История открытия и исследования. Географическое положение. История открытия. Русские исследователи Северо- Западной Америки.

ПРИРОДА МАТЕРИКА

Рельеф и полезные ископаемые. Рельеф. Полезные ископаемые.

Климат. Внутренние воды. Климат. Внутренние воды. Основные речные и озерные системы равнин и Аппалачей. Реки и озера Кордильер.

Природные зоны. Изменение природы человеком. Арктические пустыни. Тундра. Тайга. Смешанные леса. Широколиственные леса. Степи. Изменение природы человеком.

НАРОДЫ И СТРАНЫ

Население и политическая карта. Канада. Народы. Политическая карта.

Географическое положение, природа, население и хозяйство Канады.

Соединенные Штаты Америки. Средняя Америка. Географическое положение, природа, население, хозяйство США. Общая характеристика Средней Америки.

Географическое положение, природа, население, хозяйство Мексики.

Практическая работа. 10. Сравнение климата полуостровов материка (по выбору), расположенных в одном климатическом поясе.

ЕВРАЗИЯ

Географическое положение. История открытия и исследования.

Географическое положение. История открытия и исследования.

ПРИРОДА МАТЕРИКА

Рельеф и полезные ископаемые. Рельеф. Полезные ископаемые.

Климат. Климат. Климатические пояса. Влияние климата на хозяйственную деятельность населения.

Внутренние воды. Реки. Территории внутреннего стока. Озера. Современное оледенение и многолетняя мерзлота.

Природные зоны. Тайга. Смешанные и широколиственные леса. Субтропические леса и кустарники. Муссонные (переменно-влажные) леса. Субэкваториальные и экваториальные леса. Высотные пояса в Гималаях и Альпах.

НАРОДЫ И СТРАНЫ

Население и политическая карта. Народы. Политическая карта.

Страны Северной Европы. Состав, географическое положение, природа, население, хозяйство региона.

Страны Западной Европы. Страны Западной Европы. Географическое положение, природа, население, хозяйство, объекты Всемирного наследия Великобритании, Франции, Германии.

Страны Восточной Европы. Восточная Европа. Северная группа стран. Южная группа стран. Географическое положение, природа, население, хозяйство Украины.

Страны Южной Европы. Италия. Южная Европа. Географическое положение, природа, население, хозяйство Италии.

Страны Юго-Западной Азии. Состав, географическое положение, природа, население, хозяйство региона.

Страны Центральной Азии. Страны Центральной Азии. Географическое положение, природа, население, хозяйство Казахстана и стран Центральной Азии.

Страны Восточной Азии. Страны Восточной Азии. Географическое положение, природа, население, хозяйство Китая.

Япония. Географическое положение, природа, население, хозяйство Японии.

Страны Южной Азии. Индия. Страны Южной Азии. Географическое положение, природа, население, хозяйство Индии.

Страны Юго-Восточной Азии. Индонезия. Страны Юго-Восточной Азии.

Географическое положение, природа, население, хозяйство Индонезии.

Практические работы. 11. Определение типов климата Евразии по климатограммам.. 12. Сравнение природных зон по 40-й параллели в Евразии и Северной Америке. 13 Составление описания одной из стран Южной Европы или Зарубежной Азии.

Земля — наш дом

Взаимодействие человеческого общества и природы. Взаимодействие человека и природы. Влияние хозяйственной деятельности людей на оболочки Земли.

Мировые экологические проблемы. Экологическая карта.

Уроки жизни. Сохранить окружающую природу. Основные типы природопользования. Источники загрязнения природной среды. Региональные экологические проблемы и их зависимость от хозяйственной деятельности. Что надо делать для сохранения благоприятных условий жизни?

География России. Природа, население, хозяйство.

8 класс

ВВЕДЕНИЕ

Что изучает география России. Географический взгляд на Россию: разнообразие территории, уникальность географических объектов.

Часть I. Россия на карте мира

**ГЕОГРАФИЧЕСКОЕ ПОЛОЖЕНИЕ И АДМИНИСТРАТИВНО
ТЕРРИТОРИАЛЬНОЕ УСТРОЙСТВО РОССИИ**

Границы России. Что такое государственная граница и что она ограничивает. Каковы особенности российских границ. Сухопутные границы России. Морские границы России. С кем соседствует Россия.

Россия на карте часовых поясов. Что такое местное и поясное время. Что такое декретное время и для чего оно нужно.

Географическое положение России. Какие типы географического положения существуют.

Физико- географическое, экономико-географическое и транспортно-географическое положение России.

Где расположены крайние точки России. Как на разных уровнях оценивается

экономико-географическое положение России. Чем различаются потенциальные и реальные выгоды транспортно географического положения страны.

Геополитическое, геоэкономическое, геодемографическое, этнокультурное и эколого-географическое положение России.

В чем сложность геополитического положения России. В чем сходство геоэкономического и геодемографического положения России. Этнокультурное положение России. Эколог географическое положение.

Как формировалась государственная территория России.

Где началось формирование государственной территории России. Как и почему изменялись направления русской и российской колонизации.

Этапы и методы географического изучения территории.

Как первоначально собирались сведения о территории России. Как шло продвижение русских на восток. Как исследовалась территория России в XVIII в. Что отличало географические исследования в XIX в. Что исследовали в XX в. Какие методы использовались для географического изучения России.

Особенности административно - территориального устройства России. Для чего необходимо административно-территориальное деление. Что такое федерация и субъекты Федерации. Как различаются субъекты Федерации. Для чего нужны федеральные округа.

Практические работы. 1. Определение поясного времени для различных населенных пунктов России. 2. Сравнительная характеристика географического положения России, США и Канады.

Часть II. Природа России

ГЕОЛОГИЧЕСКОЕ СТРОЕНИЕ, РЕЛЬЕФ, ПОЛЕЗНЫЕ ИСКОПАЕМЫЕ

Геологическая история и геологическое строение территории России.

В чем особенности строения рельефа нашей страны. Где расположены самые древние и самые молодые участки земной коры на территории России.

Рельеф России. Каковы особенности рельефа России. Как размещены основные формы рельефа на территории нашей страны.

Как и почему изменяется рельеф России. Как внутренние и внешние процессы влияют на формирование рельефа России. Какие территории нашей страны испытывают неотектонические движения земной коры. Как влияет на рельеф деятельность ледников.

Стихийные природные явления в литосфере. Что такое стихийные явления природы. Какие стихийные явления происходят в литосфере.

Человек и литосфера. Влияет ли земная кора на жизнь и хозяйственную деятельность людей? Жизнь и хозяйствование на равнинах. Жизнь и хозяйствование в горах. Как человек воздействует на литосферу.

Практическая работа. 3. Объяснение зависимости расположения крупных форм рельефа и месторождений полезных ископаемых от строения земной коры на примере отдельных территорий.

КЛИМАТ И КЛИМАТИЧЕСКИЕ РЕСУРСЫ

Факторы, определяющие климат России. Что влияет на формирование климата.

Влияние географической широты на климат. Влияние подстилающей поверхности. Циркуляция воздушных масс.

Закономерности распределения тепла и влаги на территории России. Распределение тепла на территории России. Распределение осадков на территории нашей страны. Что показывает коэффициент увлажнения.

Сезонность климата. Чем обусловлена сезонность климата. Как сезонность повлияла на особенности этнического характера. Как сезонность климата влияет на жизнедеятельность человека.

Типы климатов России. Арктический и субарктический климат. Климат умеренного пояса.

Климат и человек. Как климат влияет на жизнь людей. Что такое комфортность климата. Как взаимосвязаны климат и хозяйственная деятельность людей. Какие климатические явления называют неблагоприятными.

Практические работы. 4. Выявление особенностей распределения средних температур января и июля, годового количества осадков по территории страны. 5. Определение по синоптической карте особенностей погоды для различных пунктов. Составление прогноза погоды. 6. Оценка основных климатических показателей одного из регионов страны для характеристики условий жизни и хозяйственной деятельности населения.

ВНУТРЕННИЕ ВОДЫ И ВОДНЫЕ РЕСУРСЫ

Разнообразие внутренних вод России. Реки. Влияние внутренних вод на природу и жизнь человека. Реки. Куда несут свои воды российские реки. Почему многие реки России медленно текут. Как климат влияет на реки.

Озера. Болота. Подземные воды. Ледники. Многолетняя мерзлота. Озера.

Болота. Подземные воды. Многолетняя мерзлота. Ледники.

Водные ресурсы и человек. Роль воды в жизни людей. Водные ресурсы. Неравномерность распределения водных ресурсов. Годовые и сезонные колебания речного стока. Большое потребление и большие потери воды. Рост загрязнения воды.

Практическая работа. 7. Составление характеристики одной из рек с использованием тематических карт и климатограмм.

ПОЧВА И ПОЧВЕННЫЕ РЕСУРСЫ

Образование почв и их разнообразие. Что такое почва. Под влиянием, каких факторов образуются почвы. Основные свойства и разнообразие почв.

Закономерности распространения почв. Главные типы почв России.

Закономерности распространения почв на территории России.

Почвенные ресурсы России. Значение почвы для жизни человека. От чего нужно охранять почву. Роль мелиорации в повышении плодородия почв. Охрана почв.

РАСТИТЕЛЬНЫЙ И ЖИВОТНЫЙ МИР. БИОЛОГИЧЕСКИЕ РЕСУРСЫ

Растительный и животный мир России. Разнообразие живой природы России. Основные типы растительности России. Разнообразие животного мира России.

Биологические ресурсы. Охрана растительного и животного мира. Живые организмы на Земле. Охрана живой природы.

ПРИРОДНОЕ РАЙОНИРОВАНИЕ

Разнообразие природных комплексов. Что такое природно-территориальный комплекс (ПТК). Физико-географическое районирование. Моря как крупные природные комплексы. ПТК природные и антропогенные.

Природно-хозяйственные зоны России. Что такое природная зональность.

Почему мы называем эти зоны природно-хозяйственными.

Арктические пустыни, тундра и лесотундра. Природные особенности безлесных территорий Севера. Каковы основные виды природопользования на северных территориях.

Леса. Какие леса растут в России. Зона тайги. Зона смешанных и широколиственных лесов.

Лесостепи, степи и полупустыни. Влияние хозяйственной деятельности человека на природу степей и лесостепей. Географическое положение пустынь и полупустынь в России.

Высотная поясность. Влияние гор на природу и человека. Где в нашей стране наиболее ярко выражена высотная поясность.

Особо охраняемые природные территории. Что такое особо охраняемые природные территории (ООПТ). Сколько иметь в стране заповедных территорий, чтобы обеспечить ее устойчивое развитие.

Часть III. Население России

Численность населения России. Как изменялась численность населения России. Что влияет на изменение численности населения.

Мужчины и женщины. Продолжительность жизни. Кого в России больше - мужчин или женщин. Сколько лет россиянину. Какова в России средняя продолжительность жизни.

Народы, языки и религии. Сколько народов живет в России. На каких языках говорят россияне. Какие религии исповедуют жители России.

Городское и сельское население. Какое население в России называют городским. Какие поселения называют сельскими.

Размещение населения России. Какова плотность населения в России. Почему население неравномерно размещено по территории страны. Что такое зоны расселения.

Миграции населения в России. Что такое миграции и почему они возникают.

Что такое миграционный прирост. Как миграции влияют на жизнь страны.

Люди и труд. Что такое трудовые ресурсы и экономически активное население. От чего зависит занятость людей и безработица.

Практические работы.8. Сравнительная характеристика половозрастного состава населения регионов России

Часть IV. Хозяйство России

Что такое хозяйство страны? Что такое хозяйство страны и как оценить уровень его развития. Как устроено хозяйство России.

Как география изучает хозяйство. Что такое условия и факторы размещения предприятий. Что такое территориальная структура хозяйства.

ПЕРВИЧНЫЙ СЕКТОР ЭКОНОМИКИ—ОТРАСЛИ, ЭКСПЛУАТИРУЮЩИЕ ПРИРОДУ

Состав первичного сектора экономики. Природные ресурсы. Что относят к первичному сектору экономики. Что такое природные ресурсы и как их подразделяют.

Природно-ресурсный капитал России. Что такое природно-ресурсный капитал, и как он оценивается. Каковы проблемы использования природно-ресурсного капитала страны.

Сельское хозяйство. Чем сельское хозяйство отличается от других отраслей.

Каков состав сельского хозяйства. Что такое агропромышленный комплекс.

Растениеводство. Какие отрасли растениеводства наиболее развиты в России.

Как растениеводство влияет на окружающую среду.

Животноводство. Какие отрасли животноводства наиболее развиты в России.

Как животноводство влияет на окружающую среду.

Лесное хозяйство. Сколько лесов в России. Можно ли рубить лес. Какова роль леса в российской истории и экономике.

Охота и рыбное хозяйство. Какую роль в современной жизни людей играет охота. Что такое рыбное хозяйство.

Практические работы.9. Определение главных районов животноводства в России.

ГЕОГРАФИЯ РОССИИ. ХОЗЯЙСТВО И ГЕОГРАФИЧЕСКИЕ РАЙОНЫ.

Предметные результаты (в соответствии с ФРП)

9 КЛАСС

Раздел 1. Хозяйство России

Тема 1. Общая характеристика хозяйства России

Состав хозяйства: важнейшие межотраслевые комплексы и отрасли. Отраслевая структура, функциональная и территориальная структуры хозяйства страны, факторы их формирования и развития. Группировка отраслей по их связи с природными ресурсами. Факторы производства. Экономико-географическое положение (ЭГП) России как фактор развития её хозяйства. ВВП и ВРП как показатели уровня развития страны и регионов. Экономические карты. Общие особенности географии хозяйства России: территории опережающего развития, основная зона хозяйственного освоения, Арктическая зона и зона Севера. «Стратегия пространственного развития Российской Федерации на период до 2025 года»: цели, задачи, приоритеты и направления пространственного развития страны. Субъекты Российской Федерации, выделяемые в «Стратегии пространственного развития Российской Федерации» как «геостратегические территории».

Производственный капитал. Распределение производственного капитала по

территории страны. Условия и факторы размещения хозяйства.

Тема 2. Топливо-энергетический комплекс (ТЭК)

Состав, место и значение в хозяйстве. Нефтяная, газовая и угольная промышленность: география основных современных и перспективных районов добычи и переработки топливных ресурсов, систем трубопроводов. Место России в мировой добыче основных видов топливных ресурсов. Электроэнергетика. Место России в мировом производстве электроэнергии. Основные типы электростанций (атомные, тепловые, гидроэлектростанции, электростанции, использующие возобновляемые источники энергии (ВИЭ), их особенности и доля в производстве электроэнергии. Размещение крупнейших электростанций. Каскады ГЭС. Энергосистемы. Влияние ТЭК на окружающую среду. Основные положения «Энергетической стратегии России на период до 2035 года».

Практические работы

1. Анализ статистических и текстовых материалов с целью сравнения стоимости электроэнергии для населения России в различных регионах.

2. Сравнительная оценка возможностей для развития энергетики ВИЭ в отдельных регионах страны.

Тема 3. Металлургический комплекс

Состав, место и значение в хозяйстве. Место России в мировом производстве чёрных и цветных металлов. Особенности технологии производства чёрных и цветных металлов. Факторы размещения предприятий разных отраслей металлургического комплекса. География металлургии чёрных, лёгких и тяжёлых цветных металлов: основные районы и центры. Металлургические базы России. Влияние металлургии на окружающую среду. Основные положения «Стратегии развития чёрной и цветной металлургии России до 2030 года».

Тема 4. Машиностроительный комплекс

Состав, место и значение в хозяйстве. Место России в мировом производстве машиностроительной продукции. Факторы размещения машиностроительных предприятий. География важнейших отраслей: основные районы и центры. Роль машиностроения в реализации целей политики импортозамещения. Машиностроение и охрана окружающей среды, значение отрасли для создания экологически эффективного оборудования. Перспективы развития машиностроения России. Основные положения документов, определяющих стратегию развития отраслей машиностроительного комплекса.

Практическая работа

1. Выявление факторов, повлиявших на размещение машиностроительного предприятия (по выбору) на основе анализа различных источников информации.

Тема 5. Химико-лесной комплекс

Химическая промышленность

Состав, место и значение в хозяйстве. Факторы размещения предприятий. Место России в мировом производстве химической продукции. География важнейших

подотраслей: основные районы и центры. Химическая промышленность и охрана окружающей среды. Основные положения «Стратегии развития химического и нефтехимического комплекса на период до 2030 года».

Лесопромышленный комплекс

Состав, место и значение в хозяйстве. Место России в мировом производстве продукции лесного комплекса. Лесозаготовительная, деревообрабатывающая и целлюлозно-бумажная промышленность. Факторы размещения предприятий. География важнейших отраслей: основные районы и лесоперерабатывающие комплексы.

Лесное хозяйство и окружающая среда. Проблемы и перспективы развития. Основные положения «Стратегии развития лесного комплекса Российской Федерации до 2030 года».

Практическая работа

1. Анализ документов «Прогноз развития лесного сектора Российской Федерации до 2030 года» (Гл.1, 3 и 11) и «Стратегия развития лесного комплекса Российской Федерации до 2030 года» (Гл. II и III, Приложения № 1 и № 18) с целью определения перспектив и проблем развития комплекса.

Тема 6. Агропромышленный комплекс (АПК)

Состав, место и значение в экономике страны. Сельское хозяйство. Состав, место и значение в хозяйстве, отличия от других отраслей хозяйства. Земельные, почвенные и агроклиматические ресурсы. Сельскохозяйственные угодья, их площадь и структура. Растениеводство и животноводство: география основных отраслей. Сельское хозяйство и окружающая среда.

Пищевая промышленность. Состав, место и значение в хозяйстве. Факторы размещения предприятий. География важнейших отраслей: основные районы и центры. Пищевая промышленность и охрана окружающей среды. Лёгкая промышленность. Состав, место и значение в хозяйстве. Факторы размещения предприятий. География важнейших отраслей: основные районы и центры. Лёгкая промышленность и охрана окружающей среды. «Стратегия развития агропромышленного и рыбохозяйственного комплексов Российской Федерации на период до 2030 года». Особенности АПК своего края.

Практическая работа

1. Определение влияния природных и социальных факторов на размещение отраслей АПК.

Тема 7. Инфраструктурный комплекс

Состав: транспорт, информационная инфраструктура; сфера обслуживания, рекреационное хозяйство — место и значение в хозяйстве.

Транспорт и связь. Состав, место и значение в хозяйстве. Морской, внутренний водный, железнодорожный, автомобильный, воздушный и трубопроводный транспорт. География отдельных видов транспорта и связи: основные транспортные пути и линии связи, крупнейшие транспортные узлы.

Транспорт и охрана окружающей среды.

Информационная инфраструктура. Рекреационное хозяйство. Особенности сферы

обслуживания своего края.

Проблемы и перспективы развития комплекса. «Стратегия развития транспорта России на период до 2030 года, Федеральный проект «Информационная инфраструктура».

Практические работы

1. Анализ статистических данных с целью определения доли отдельных морских бассейнов в грузоперевозках и объяснение выявленных различий.

2. Характеристика туристско-рекреационного потенциала своего края.

Тема 8. Обобщение знаний

Государственная политика как фактор размещения производства. «Стратегия пространственного развития Российской Федерации до 2025 года»: основные положения. Новые формы территориальной организации хозяйства и их роль в изменении территориальной структуры хозяйства России. Кластеры. Особые экономические зоны (ОЭЗ). Территории опережающего развития (ТОР). Факторы, ограничивающие развитие хозяйства.

Развитие хозяйства и состояние окружающей среды. «Стратегия экологической безопасности Российской Федерации до 2025 года» и государственные меры по переходу России к модели устойчивого развития.

Практическая работа

1. Сравнительная оценка вклада отдельных отраслей хозяйства в загрязнение окружающей среды на основе анализа статистических материалов.

Раздел 2. Регионы России

Тема 1. Западный макрорегион (Европейская часть) России

Географические особенности географических районов: Европейский Север России, Северо-Запад России, Центральная Россия, Поволжье, Юг Европейской части России, Урал. Географическое положение. Особенности природно-ресурсного потенциала, население и хозяйство. Социально-экономические и экологические проблемы и перспективы развития. Классификация субъектов Российской Федерации Западного макрорегиона по уровню социально-экономического развития; их внутренние различия.

Практические работы

1. Сравнение ЭПП двух географических районов страны по разным источникам информации.

2. Классификация субъектов Российской Федерации одного из географических районов России по уровню социально-экономического развития на основе статистических данных.

Тема 2. Азиатская (Восточная) часть России

Географические особенности географических районов: Сибирь и Дальний Восток. Географическое положение. Особенности природно-ресурсного потенциала, население и хозяйство. Социально-экономические и экологические проблемы и перспективы развития. Классификация субъектов Российской Федерации Восточного макрорегиона по уровню

социально-экономического развития; их внутренние различия.

Практическая работа

1. Сравнение человеческого капитала двух географических районов (субъектов Российской Федерации) по заданным критериям.

Тема 3. Обобщение знаний

Федеральные и региональные целевые программы. Государственная программа Российской Федерации «Социально-экономическое развитие Арктической зоны Российской Федерации».

Раздел 6. Россия в современном мире

Россия в системе международного географического разделения труда. Россия в составе международных экономических и политических организаций. Взаимосвязи России с другими странами мира. Россия и страны СНГ. ЕврАзЭС.

Значение для мировой цивилизации географического пространства России как комплекса природных, культурных и экономических ценностей. Объекты Всемирного природного и культурного наследия России.

2.2.2.6. Основы духовно-нравственной культуры народов России

Раздел 1. В мире культуры

Величие российской культуры. Российская культура – плод усилий разных народов. Деятели науки и культуры – представителей разных национальностей (К. Брюллов, И. Репин, К. Станиславский, Ш. Алейхем, Г. Уланова, Д. Шостакович, Р. Гамзатов, Л. Лихачев, С. Эрьзя, Ю. Рытхэу и др.). Человек – творец и носитель культуры. Вне культуры жизнь человека невозможна. Вклад личности в культуру зависит от ее таланта, способностей, упорства. Законы нравственности – часть культуры общества. Источники, создающие нравственные установки.

Раздел 2. Нравственные ценности российского народа

«Береги землю родимую, как мать любимую». Представления о патриотизме в фольклоре разных народов. Герои национального эпоса разных народов (Улып, Сияжар, Боотур, Урал-батыр и др.). Жизнь ратными подвигами полна. Реальные примеры выражения патриотических чувств в истории России (Дмитрий Донской, Кузьма Минин, Иван Сусанин, Надежда Дурова и др.). Деятели разных конфессий – патриоты (Сергий Радонежский, Рабби Шнеур-Залман и др.). Вклад народов нашей страны в победу над фашизмом. В труде – красота человека. Тема труда в фольклоре разных народов (сказках, легендах, пословицах). «Плод добрых трудов славен...». Буддизм, ислам, христианство о труде и трудолюбии. Люди труда. Примеры самоотверженного труда людей разной национальности на благо родины (землепроходцы, ученые, путешественники, колхозники и пр.). Бережное отношение к природе. Одушевление природы нашими предками. Роль заповедников в сохранении природных объектов. Заповедники на карте России. Семья – хранитель духовных ценностей. Роль семьи в жизни человека. Любовь, искренность, симпатия, взаимопомощь и поддержка – главные семейные ценности. О любви и милосердии в разных религиях. Семейные ценности в православии, буддизме, исламе, иудаизме. Взаимоотношения членов семьи. Отражение ценностей семьи в фольклоре разных народов. Семья – первый трудовой коллектив.

Раздел 3. Религия и культура

Роль религии в развитии культуры. Вклад религии в развитие материальной и духовной культуры общества. Культурное наследие христианской Руси. Принятие христианства на Руси, влияние Византии. Христианская вера и образование в Древней Руси. Великие князья Древней Руси и их влияние на развитие образования. Православный храм (внешние особенности, внутреннее убранство). Духовная музыка. Богослужбное песнопение. Колокольный звон. Особенности православного календаря. Культура ислама. Возникновение ислама. Первые столетия ислама (VII-XII века) – золотое время исламской культуры. Успехи образования и науки. Вклад мусульманской литературы в сокровищницу мировой культуры. Декоративно-прикладное искусство народов, исповедующих ислам. Мечеть – часть исламской культуры. Исламский календарь. Иудаизм и культура. Возникновение иудаизма. Тора – Пятикнижие Моисея. Синагога – молельный дом иудеев. Особенности внутреннего убранства синагоги. Священная история иудеев в сюжетах мировой живописи. Еврейский календарь. Культурные традиции буддизма. Распространение буддизма в России. Культурные сооружения буддистов. Буддийские монастыри. Искусство танка. Буддийский календарь.

Раздел 4. Как сохранить духовные ценности

Забота государства о сохранении духовных ценностей. Конституционные гарантии права гражданина исповедовать любую религию. Восстановление памятников духовной культуры, охрана исторических памятников, связанных с разными религиями. Хранить память предков. Уважение к труду, обычаям, вере предков. Примеры благотворительности из российской истории. Известные меценаты России.

Раздел 5. Твой духовный мир.

Что составляет твой духовный мир. Образованность человека, его интересы, увлечения, симпатии, радости, нравственные качества личности – составляющие духовного мира. Культура поведения человека. Этикет в разных жизненных ситуациях. Нравственные качества человека.

2.2.2.7. Математика

Содержание курсов математики 5–6 классов, алгебры и геометрии 7–9 классов объединено как в исторически сложившиеся линии (числовая, алгебраическая, геометрическая, функциональная и др.), так и в относительно новые (стохастическая линия, «реальная математика»). Отдельно представлены линия сюжетных задач, историческая линия.

Элементы теории множеств и математической логики

Согласно ФГОС основного общего образования в курс математики введен раздел «Логика», который не предполагает дополнительных часов на изучении и встраивается в различные темы курсов математики и информатики и предваряется ознакомлением с элементами теории множеств.

Множества и отношения между ними

Множество, Подмножество. Отношение принадлежности, включения, равенства. Элементы множества, способы задания множеств.

Операции над множествами

Пересечение и объединение множеств.

Элементы логики

Определение. Утверждения. Аксиомы и теоремы. Доказательство. Доказательство от противного. Теорема, обратная данной. Пример и контрпример.

Высказывания

Истинность и ложность высказывания

Содержание курса математики в 5–6 классах

Натуральные числа и нуль

Натуральный ряд чисел и его свойства

Натуральное число, множество натуральных чисел и его свойства,

изображение натуральных чисел точками на числовой прямой. Использование свойств натуральных чисел при решении задач.

Запись и чтение натуральных чисел

Различие между цифрой и числом. Позиционная запись натурального числа, поместное значение цифры, разряды и классы, соотношение между двумя соседними разрядными единицами, чтение и запись натуральных чисел.

Округление натуральных чисел

Необходимость округления. Правило округления натуральных чисел.

Сравнение натуральных чисел, сравнение с числом 0

Понятие о сравнении чисел, сравнение натуральных чисел друг с другом и с нулем, математическая запись сравнений, способы сравнения чисел.

Действия с натуральными числами

Сложение и вычитание, компоненты сложения и вычитания, связь между ними, нахождение суммы и разности, изменение суммы и разности при изменении компонентов сложения и вычитания.

Умножение и деление, компоненты умножения и деления, связь между ними, умножение и сложение в столбик, деление уголком, проверка результата с помощью прикидки и обратного действия.

Переместительный и сочетательный законы сложения и умножения, распределительный закон умножения относительно сложения,

Степень с натуральным показателем

Запись числа в виде суммы разрядных слагаемых, порядок выполнения действий в выражениях, содержащих степень, вычисление значений выражений, содержащих степень.

Числовые выражения

Числовое выражение и его значение, порядок выполнения действий.

Деление с остатком

Деление с остатком на множестве натуральных чисел, Практические задачи на деление с остатком.

Свойства и признаки делимости

Свойство делимости суммы (разности) на число. Признаки делимости на 2, 3, 5, 9, 10. *Признаки делимости на 4, 6, 8, 11. Доказательство признаков делимости.* Решение практических задач с применением признаков делимости.

Разложение числа на простые множители

Простые и составные числа.

Разложение натурального числа на множители, разложение на простые множители.

Алгебраические выражения

Использование букв для обозначения чисел, вычисление значения алгебраического выражения, применение алгебраических выражений для записи свойств арифметических действий, преобразование алгебраических выражений.

Делители и кратные

Делитель и его свойства, общий делитель двух и более чисел, наибольший общий делитель, взаимно простые числа, нахождение наибольшего общего делителя. Кратное и его свойства, общее кратное двух и более чисел, наименьшее общее кратное, способы нахождения наименьшего общего кратного.

Дроби

Обыкновенные дроби

Доля, часть, дробное число, дробь. Дробное число как результат деления. Правильные и неправильные дроби, смешанная дробь (смешанное число).

Запись натурального числа в виде дроби с заданным знаменателем, преобразование смешанной дроби в неправильную дробь и наоборот.

Приведение дробей к общему знаменателю. Сравнение обыкновенных дробей.

Сложение и вычитание обыкновенных дробей. Умножение и деление обыкновенных дробей.

Арифметические действия со смешанными дробями.

Арифметические действия с дробными числами.

Десятичные дроби

Целая и дробная части десятичной дроби. Преобразование десятичных дробей в обыкновенные. Сравнение десятичных дробей. Сложение и вычитание десятичных дробей. Округление десятичных дробей. Умножение и деление десятичных дробей.

Отношение двух чисел

Масштаб на плане и карте. Пропорции. Свойства пропорций, применение пропорций и отношений при решении задач.

Среднее арифметическое чисел

Среднее арифметическое двух чисел. Изображение среднего арифметического двух чисел на числовой прямой. Решение практических задач с применением среднего арифметического. *Среднее арифметическое нескольких чисел.*

Проценты

Понятие процента. Вычисление процентов от числа и числа по известному проценту, выражение отношения в процентах. Решение несложных практических задач с процентами.

Диаграммы

Столбчатые и круговые диаграммы. Извлечение информации из диаграмм..

Рациональные числа

Положительные и отрицательные числа

Изображение чисел на числовой (координатной) прямой. Сравнение чисел. Модуль числа, геометрическая интерпретация модуля числа. Действия с положительными и отрицательными числами. Множество целых чисел.

Понятие о рациональном числе. Действия с рациональными числами.

Решение текстовых задач

Единицы измерений: длины, площади, объема, массы, времени, скорости. Зависимости между единицами измерения каждой величины. Зависимости между величинами: скорость, время, расстояние; производительность, время, работа; цена, количество, стоимость.

Задачи на все арифметические действия

Решение текстовых задач арифметическим способом. Использование таблиц, схем, чертежей, других средств представления данных при решении задачи.

Задачи на движение, работу и покупки

Решение несложных задач на движение в противоположных направлениях, в одном направлении, движение по реке по течению и против течения. Решение задач на совместную работу. Применение дробей при решении задач.

Задачи на части, доли, проценты

Решение задач на нахождение части числа и числа по его части. Решение задач на проценты и доли. Применение пропорций при решении задач.

Логические задачи

Решение несложных логических задач.

Основные методы решения текстовых задач: арифметический, перебор вариантов.

Наглядная геометрия

Фигуры в окружающем мире. Наглядные представления о фигурах на плоскости: прямая, отрезок, луч, угол, ломаная, многоугольник, окружность, круг. Четырехугольник, прямоугольник, квадрат. Треугольник, Изображение основных геометрических фигур. Длина отрезка, ломаной. Единицы измерения длины. Построение отрезка заданной длины. Виды углов. Градусная мера угла. Измерение и построение углов с помощью транспортира.

Периметр многоугольника. Понятие площади фигуры; единицы измерения площади. Площадь прямоугольника, квадрата. Приближенное измерение площади фигур на клетчатой бумаге.

Наглядные представления о пространственных фигурах: куб, параллелепипед, призма, пирамида, шар, сфера, конус, цилиндр. Изображение пространственных фигур. Примеры разверток многогранников, цилиндра и конуса.

Понятие объема; единицы объема. Объем прямоугольного параллелепипеда, куба.

Понятие о равенстве фигур. Центральная, осевая и *зеркальная* симметрии. Изображение симметричных фигур.

Решение практических задач с применением простейших свойств фигур.

Содержание курса математики в 7–9 классах

Алгебра

Числа

Рациональные числа

Множество рациональных чисел. Сравнение рациональных чисел. Действия с рациональными числами.

Иррациональные числа

Понятие иррационального числа. Распознавание иррациональных чисел. Примеры доказательств в алгебре. Иррациональность числа $\sqrt{2}$. Применение в геометрии.

Тождественные преобразования

Числовые и буквенные выражения

Выражение с переменной. Значение выражения. Подстановка выражений вместо переменных.

Целые выражения

Степень с натуральным показателем и ее свойства. Преобразования выражений, содержащих степени с натуральным показателем.

Одночлен, многочлен. Действия с одночленами и многочленами (сложение, вычитание, умножение). Формулы сокращенного умножения: разность квадратов, квадрат суммы и разности. Разложение многочлена на множители: вынесение общего множителя за скобки,

Дробно-рациональные выражения

Степень с целым показателем. Преобразование дробно-линейных выражений: сложение, умножение, деление.

Квадратные корни

Арифметический квадратный корень. Преобразование выражений, содержащих квадратные корни: умножение, деление, вынесение множителя из-под знака корня

Уравнения и неравенства

Равенства

Числовое равенство. Свойства числовых равенств. Равенство с переменной.

Уравнения

Понятие уравнения и корня уравнения. **Линейное уравнение и его корни**

Решение линейных уравнений. **Квадратное уравнение и его корни**

Квадратные уравнения. Неполные квадратные уравнения. Дискриминант квадратного уравнения. Формула корней квадратного уравнения. Решение квадратных уравнений: использование формулы для нахождения корней, **Дробно-рациональные уравнения**

Решение простейших дробно-линейных уравнений.

Системы уравнений

Уравнение с двумя переменными. Линейное уравнение с двумя переменными.

Понятие системы уравнений. Решение системы уравнений.

Методы решения систем линейных уравнений с двумя переменными: метод подстановки.

Неравенства

Числовые неравенства. Свойства числовых неравенств. Проверка справедливости неравенств при заданных значениях переменных.

Неравенство с переменной. Строгие и нестрогие неравенства.

Решение линейных неравенств.

Системы неравенств

Системы неравенств с одной переменной. Решение систем неравенств с одной переменной: линейных. Изображение решения системы неравенств на числовой прямой. Запись решения системы неравенств.

Функции

Понятие функции

Декартовы координаты на плоскости. Формирование представлений о метапредметном понятии «координаты». Способы задания функций: аналитический, графический, табличный. График функции. Примеры функций, получаемых в процессе исследования различных реальных процессов и решения задач. Значение функции в точке. Свойства функций: область определения, множество значений, нули, промежутки знакопостоянства, промежутки возрастания и убывания, наибольшее и наименьшее значения. Исследование функции по ее графику.

Линейная функция

Свойства и график линейной функции. Угловой коэффициент прямой. Расположение графика линейной функции в зависимости от ее углового коэффициента и свободного члена.

Квадратичная функция

Свойства и график квадратичной функции (парабола). Нахождение нулей квадратичной функции, **Обратная пропорциональность**

Свойства функции. Гипербола.

Графики функций.

Последовательности и прогрессии

Числовая последовательность. Примеры числовых последовательностей. Бесконечные последовательности. Арифметическая прогрессия и ее свойства. Геометрическая прогрессия.

Решение текстовых задач

Задачи на все арифметические действия

Решение текстовых задач арифметическим способом. Использование таблиц, схем, чертежей, других средств представления данных при решении задачи.

Задачи на движение, работу и покупки

Анализ возможных ситуаций взаимного расположения объектов при их движении, соотношения объемов выполняемых работ при совместной работе.

Задачи на части, доли, проценты

Решение задач на нахождение части числа и числа по его части. Решение задач на проценты и доли. Применение пропорций при решении задач.

Логические задачи

Решение логических задач.

Основные методы решения текстовых задач: арифметический, алгебраический, перебор вариантов.

Статистика и теория вероятностей

Статистика

Табличное и графическое представление данных, столбчатые и круговые диаграммы, графики, применение диаграмм и графиков для описания зависимостей реальных величин, извлечение информации из таблиц, диаграмм и графиков. Описательные статистические показатели числовых наборов: среднее арифметическое, наибольшее и наименьшее значения. Меры рассеивания: размах.

Случайная изменчивость. Изменчивость при измерениях.

Случайные события

Случайные опыты (эксперименты), элементарные случайные события (исходы). Вероятности элементарных событий. События в случайных экспериментах и благоприятствующие элементарные события. Вероятности случайных событий. Опыты с равновозможными элементарными событиями. Классические вероятностные опыты с использованием монет, кубиков. Представление о независимых событиях в жизни.

Элементы комбинаторики

Случайные величины

Геометрия

Геометрические фигуры

Фигуры в геометрии и в окружающем мире

Геометрическая фигура. Формирование представлений о метапредметном понятии «фигура».

Точка, линия, отрезок, прямая, луч, ломаная, плоскость, угол, биссектриса угла и ее свойства, виды углов, многоугольники, круг.

Осевая симметрия геометрических фигур. Центральная симметрия геометрических фигур.

Многоугольники

Многоугольник, его элементы и его свойства. Распознавание некоторых многоугольников. *Выпуклые и невыпуклые многоугольники.* Правильные многоугольники.

Треугольники. Высота, медиана, биссектриса, средняя линия треугольника. Равнобедренный треугольник, его свойства и признаки. Равносторонний треугольник. Прямоугольный, остроугольный, тупоугольный треугольники. Внешние углы треугольника. Неравенство треугольника.

Четырехугольники. Параллелограмм, ромб, прямоугольник, квадрат, трапеция, равнобедренная трапеция. Свойства и признаки параллелограмма, ромба, прямоугольника, квадрата.

Окружность, круг

Окружность, круг, их элементы и свойства; центральные и вписанные углы. Касательная *и секущая* к окружности, *их свойства.* Вписанные и описанные окружности для треугольников, *четырёхугольников, правильных многоугольников.*

Геометрические фигуры в пространстве (объемные тела)

Первичные представления о пирамиде, параллелепипеде, призме, сфере, шаре, цилиндре, конусе, их элементах и простейших свойствах.

Отношения

Равенство фигур

Свойства равных треугольников. Признаки равенства треугольников.

Параллельность прямых

Признаки и свойства параллельных прямых.

Перпендикулярные прямые

Прямой угол. Перпендикуляр к прямой. Наклонная, проекция. Серединный перпендикуляр к отрезку.

Подобие

Взаимное расположение прямой и окружности.

Измерения и вычисления

Величины

Понятие величины. Длина. Измерение длины. Единицы измерения длины. Величина угла. Градусная мера угла.

Понятие о площади плоской фигуры и ее свойствах. Измерение площадей. Единицы измерения площади.

Представление об объеме и его свойствах. Измерение объема. Единицы измерения объемов.

Измерения и вычисления

Инструменты для измерений и построений; измерение и вычисление углов, длин (расстояний), площадей. Тригонометрические функции острого угла в прямоугольном треугольнике. Вычисление элементов треугольников с использованием тригонометрических соотношений. Формулы площади треугольника, параллелограмма и его частных видов, формулы длины окружности и площади круга. Сравнение и вычисление площадей. Теорема Пифагора.

Расстояния

Расстояние между точками. Расстояние от точки до прямой.

Геометрические построения

Геометрические построения для иллюстрации свойств геометрических фигур.

Инструменты для построений: циркуль, линейка, угольник.

Геометрические преобразования

Преобразования

Понятие преобразования. Представление о метапредметном понятии «преобразование». **Движения**

Осевая и центральная симметрия.

Векторы и координаты на плоскости

Векторы

Понятие вектора, действия над векторами, использование векторов в физике.

Координаты

Основные понятия

2.2.2.8. Информатика

5 класс

Информация вокруг нас

Информация – одно из основных обобщающих понятий современной науки.

Различные аспекты слова «информация»: информация как данные, которые могут быть обработаны автоматизированной системой, и информация как сведения, предназначенные для восприятия человеком.

Примеры данных: тексты, числа. Дискретность данных. Анализ данных. Возможность описания непрерывных объектов и процессов с помощью дискретных данных.

Информационные процессы – процессы, связанные с хранением, преобразованием и передачей данных.

Компьютер – универсальное устройство обработки данных

Архитектура компьютера: процессор, оперативная память, внешняя энергонезависимая память, устройства ввода-вывода; их количественные характеристики.

Компьютеры, встроенные в технические устройства и производственные комплексы. Роботизированные производства, аддитивные технологии (3D-принтеры).

Программное обеспечение компьютера.

Носители информации, используемые в ИКТ. История и перспективы развития. Представление об объемах данных и скоростях доступа, характерных для различных видов носителей. Носители информации в живой природе.

История и тенденции развития компьютеров, улучшение характеристик компьютеров. Суперкомпьютеры.

Физические ограничения на значения характеристик компьютеров.

Параллельные вычисления.

Техника безопасности и правила работы на компьютере.

6 класс

Информационное моделирование

Объекты окружающего мира: объект, множество; свойства, действия, поведение и состояние объектов. Компьютерные объекты: файл, папка, размер файла (бит, байт, Кб, Мб, Гб). Отношения объектов и их множеств: схема отношения и состава, круги Эйлера. Разновидности объектов и их классификация: схема разновидностей. Системы объектов: системный подход, структура, системный эффект, входы и выходы системы, «черный ящик». Персональный компьютер как система: интерфейс, пользовательский интерфейс. Как мы познаем окружающий мир: знания, чувственное познание (ощущение, восприятие, представление), мышление (понятие, суждение, умозаключение). Понятие как форма мышления. Информационное моделирование. Знаковые и табличные информационные модели. 12. Графики и диаграммы. 13. Схемы (деревья).

Понятие математической модели. Задачи, решаемые с помощью математического (компьютерного) моделирования. Отличие математической модели от натурной модели и от словесного (литературного) описания объекта. Использование компьютеров при работе с математическими моделями.

Компьютерные эксперименты.

Примеры использования математических (компьютерных) моделей при решении научно-технических задач. Представление о цикле моделирования:

построение математической модели, ее программная реализация, проверка на простых примерах (тестирование), проведение компьютерного эксперимента, анализ его результатов, уточнение модели.

Списки, графы, деревья

Список. Первый элемент, последний элемент, предыдущий элемент, следующий элемент. Вставка, удаление и замена элемента.

Граф. Вершина, ребро, путь. Ориентированные и неориентированные графы. Начальная вершина (источник) и конечная вершина (сток) в ориентированном графе. Длина (вес) ребра и пути. Понятие минимального пути. Матрица смежности графа (с длинами ребер).

Дерево. Корень, лист, вершина (узел). Предшествующая вершина, последующие вершины. Поддерево. Высота дерева. Бинарное дерево. Генеалогическое дерево.

Алгоритмика

Исполнители. Состояния, возможные обстановки и система команд исполнителя; команды-приказы и команды-запросы; отказ исполнителя. Необходимость формального описания исполнителя. Ручное управление исполнителем.

Алгоритм как план управления исполнителем (исполнителями). Алгоритмический язык (язык программирования) – формальный язык для записи алгоритмов. Программа – запись алгоритма на конкретном алгоритмическом языке. Компьютер – автоматическое устройство, способное управлять по заранее составленной программе исполнителями, выполняющими команды. Программное управление исполнителем. Программное управление самодвижущимся роботом.

Словесное описание алгоритмов. Описание алгоритма с помощью блок-схем. Отличие словесного описания алгоритма, от описания на формальном алгоритмическом языке.

Системы программирования. Средства создания и выполнения программ.

Понятие об этапах разработки программ и приемах отладки программ.

Управление. Сигнал. Обратная связь. Примеры: компьютер и управляемый им исполнитель (в том числе робот); компьютер, получающий сигналы от цифровых датчиков в ходе наблюдений и экспериментов, и управляющий реальными (в том числе движущимися) устройствами.

7 класс

Информация и информационные процессы.

Информация и сигнал. Непрерывные и дискретные сигналы. Виды информации по способу восприятия её человеком. Субъективные характеристики информации, зависящие от личности получателя информации и обстоятельств

получения информации: «важность», «своевременность», «достоверность», «актуальность». Представление информации. Формы представления информации. Знаки и знаковые системы. Язык как знаковая система: естественные и формальные языки. Алфавит, мощность алфавита. Кодирование информации. Преобразование информации из непрерывной формы в дискретную. Двоичное кодирование. Двоичный алфавит. Двоичный код. Разрядность двоичного кода. Связь разрядности двоичного кода и количества кодовых комбинаций. Универсальность двоичного кодирования. Равномерные и неравномерные коды. Измерение информации. Алфавитный подход к измерению информации. 1 бит – информационный вес символа двоичного алфавита. Информационный вес символа алфавита, произвольной мощности. Информационный объём сообщения. Единицы измерения информации (байт, килобайт, мегабайт, гигабайт, терабайт). Понятие информационного процесса. Основные информационные процессы: сбор, представление, обработка, хранение и передача информации. Два типа обработки информации: обработка, связанная с получением новой информации; обработка, связанная с изменением формы, но не изменяющая содержание информации. Источник, информационный канал, приёмник информации. Носители информации. Сетевое хранение информации. Всемирная паутина как мощнейшее информационное хранилище. Поиск информации. Средства поиска информации: компьютерные каталоги, поисковые машины, запросы по одному и нескольким признакам. Примеры информационных процессов в системах различной природы; их роль в современном мире. Основные этапы развития ИКТ.

Компьютер как универсальное устройство для работы с информацией

Основные компоненты компьютера (процессор, оперативная и долговременная память, устройства ввода и вывода информации), их функции. Программный принцип работы компьютера. Устройства персонального компьютера и их основные характеристики (по состоянию на текущий период времени). Качественные и количественные характеристики современных носителей информации: объём информации, хранящейся на носителе; скорости записи и чтения информации. Компьютерная сеть. Сервер. Клиент. Скорость передачи данных по каналу связи. Состав и функции программного обеспечения: системное программное обеспечение, прикладное программное обеспечение, системы программирования. Антивирусные программы. Архиваторы. Правовые нормы использования программного обеспечения. Файл. Каталог (директория). Файловая система. Графический пользовательский интерфейс (рабочий стол, окна, диалоговые окна, меню). Оперирование компьютерными информационными объектами в наглядно-графической форме: создание, именование, сохранение, удаление объектов, организация их семейств. Организация индивидуального

информационного пространства. Гигиенические, эргономические и технические условия безопасной эксплуатации компьютера.

Обработка графической информации

Пространственное разрешение монитора. Формирование изображения на экране монитора. Компьютерное представление цвета. Глубина цвета. Видеосистема персонального компьютера. Возможность дискретного представления визуальных данных (рисунки, картины, фотографии). Объем видеопамати, необходимой для хранения визуальных данных. Компьютерная графика (растровая, векторная, фрактальная). Интерфейс графических редакторов. Форматы графических файлов.

Измерение и дискретизация. Общее представление о цифровом представлении аудиовизуальных и других непрерывных данных.

Кодирование цвета. Цветовые модели. Модели RGB и CMYK. *Модели HSB и CMY*. Глубина кодирования. Знакомство с растровой и векторной графикой.

Оценка количественных параметров, связанных с представлением и хранением изображений.

Обработка текстовой информации

Символ. Алфавит – конечное множество символов. Текст – конечная последовательность символов данного алфавита. Количество различных текстов данной длины в данном алфавите.

Разнообразие языков и алфавитов. Естественные и формальные языки. Алфавит текстов на русском языке.

Кодирование символов одного алфавита с помощью кодовых слов в другом алфавите; кодовая таблица, декодирование.

Двоичный алфавит. Представление данных в компьютере как текстов в двоичном алфавите.

Двоичные коды с фиксированной длиной кодового слова. Разрядность кода – длина кодового слова. Примеры двоичных кодов с разрядностью 8, 16, 32.

Единицы измерения длины двоичных текстов: бит, байт, Килобайт и т.д. Количество информации, содержащееся в сообщении.

Подход А.Н. Колмогорова к определению количества информации.

Зависимость количества кодовых комбинаций от разрядности кода. Код ASCII. Кодировки кириллицы. Примеры кодирования букв национальных алфавитов. Представление о стандарте Unicode. Таблицы кодировки с алфавитом, отличным от двоичного.

Искажение информации при передаче. Коды, исправляющие ошибки. Возможность однозначного декодирования для кодов с различной длиной кодовых слов.

Мультимедиа

Понятие технологии мультимедиа и области её применения. Звук и видео как составляющие мультимедиа. Возможность дискретного представления звука и видео. Компьютерные презентации. Дизайн презентации и макеты слайдов. Технические приемы записи звуковой и видео информации. Композиция и монтаж.

8 класс

Математические основы информатики

Позиционные и непозиционные системы счисления. Примеры представления чисел в позиционных системах счисления.

Основание системы счисления. Алфавит (множество цифр) системы счисления. Количество цифр, используемых в системе счисления с заданным основанием. Краткая и развернутая формы записи чисел в позиционных системах счисления.

Двоичная система счисления, запись целых чисел в пределах от 0 до 1024. Перевод натуральных чисел из десятичной системы счисления в двоичную и из двоичной в десятичную.

Восьмеричная и шестнадцатеричная системы счисления. Перевод натуральных чисел из десятичной системы счисления в восьмеричную, шестнадцатеричную и обратно.

Перевод натуральных чисел из двоичной системы счисления в восьмеричную и шестнадцатеричную и обратно.

Арифметические действия в системах счисления.

Основы алгоритмизации

Алгоритмы и исполнители. Способы записи алгоритмов. Объекты алгоритмов. Алгоритмическая конструкция следование. Алгоритмическая конструкция ветвление. Полная форма ветвления. Неполная форма ветвления. Алгоритмическая конструкция повторение. Цикл с заданным условием продолжения работы. Цикл с заданным условием окончания работы. Цикл с заданным числом повторений.

Начала программирования

Конструкция «следование». Линейный алгоритм. Ограниченность линейных алгоритмов: невозможность предусмотреть зависимость последовательности выполняемых действий от исходных данных.

Конструкция «ветвление». Условный оператор: полная и неполная формы. Выполнение и невыполнение условия (истинность и ложность высказывания). Простые и составные условия. Запись составных условий.

Конструкция «повторения»: циклы с заданным числом повторений, с условием выполнения, с переменной цикла. Проверка условия выполнения цикла до

начала выполнения тела цикла и после выполнения тела цикла: постусловие и предусловие цикла. Инвариант цикла.

Запись алгоритмических конструкций в выбранном языке программирования.

Примеры записи команд ветвления и повторения и других конструкций в различных алгоритмических языках.

Общие сведения о языке программирования Паскаль. Организация ввода и вывода данных. Программирование линейных алгоритмов. Программирование разветвляющихся алгоритмов. Условный оператор. Составной оператор. Многообразие способов записи ветвлений. Программирование циклов с заданным условием продолжения работы. Программирование циклов с заданным условием окончания работы. Программирование циклов с заданным числом повторений. Различные варианты программирования циклического алгоритма.

9 класс

Моделирование и формализация

Моделирование как метод познания. Знаковые модели. Графические модели. Табличные модели. База данных как модель предметной области. Реляционные базы данных. Система управления базами данных. Создание базы данных. Запросы на выборку данных.

Алгоритмизация и программирование

Оператор присваивания. Представление о структурах данных.

Константы и переменные. Переменная: имя и значение. Типы переменных: целые, вещественные, символьные, строковые, логические. Табличные величины (массивы). Одномерные массивы. Двумерные массивы.

Примеры задач обработки данных:

- нахождение минимального и максимального числа из двух, трех, четырех данных чисел;
- нахождение всех корней заданного квадратного уравнения;
- заполнение числового массива в соответствии с формулой или путем ввода чисел;
- нахождение суммы элементов данной конечной числовой последовательности или массива;
- нахождение минимального (максимального) элемента массива.

Знакомство с алгоритмами решения этих задач. Реализации этих алгоритмов в выбранной среде программирования.

Знакомство с постановками более сложных задач обработки данных и алгоритмами их решения: сортировка массива, выполнение поэлементных операций с массивами; обработка целых чисел, представленных записями в десятичной и

двоичной системах счисления, нахождение наибольшего общего делителя (алгоритм Евклида).

Понятие об этапах разработки программ: составление требований к программе, выбор алгоритма и его реализация в виде программы на выбранном алгоритмическом языке, отладка программы с помощью выбранной системы программирования, тестирование.

Простейшие приемы диалоговой отладки программ (выбор точки останова, пошаговое выполнение, просмотр значений величин, отладочный вывод).

Знакомство с документированием программ. Составление описание программы по образцу.

Обработка числовой информации

Электронные (динамические) таблицы. Формулы с использованием абсолютной, относительной и смешанной адресации; преобразование формул при копировании. Выделение диапазона таблицы и упорядочивание (сортировка) его элементов; построение графиков и диаграмм.

Базы данных. Таблица как представление отношения. Поиск данных в готовой базе. Связи между таблицами.

Поиск информации в сети Интернет. Средства и методика поиска информации. Построение запросов; браузеры. Компьютерные энциклопедии и словари. Компьютерные карты и другие справочные системы. Поисковые машины.

Коммуникационные технологии

Компьютерные сети. Интернет. Адресация в сети Интернет. Доменная система имен. Сайт. Сетевое хранение данных. Большие данные в природе и технике (геномные данные, результаты физических экспериментов, Интернет-данные, в частности, данные социальных сетей). Технологии их обработки и хранения.

Виды деятельности в сети Интернет. Интернет-сервисы: почтовая служба; справочные службы (карты, расписания и т. п.), поисковые службы, службы обновления программного обеспечения и др.

Компьютерные вирусы и другие вредоносные программы; защита от них.

Приемы, повышающие безопасность работы в сети Интернет. Проблема подлинности полученной информации. Электронная подпись, сертифицированные сайты и документы. Методы индивидуального и коллективного размещения новой информации в сети Интернет. Взаимодействие на основе компьютерных сетей: электронная почта, чат, форум, телеконференция и др.

Гигиенические, эргономические и технические условия эксплуатации средств ИКТ. Экономические, правовые и этические аспекты их использования. Личная информация, средства ее защиты. Организация личного информационного пространства.

Основные этапы и тенденции развития ИКТ. Стандарты в сфере информатики и ИКТ. Стандартизация и стандарты в сфере информатики и ИКТ докомпьютерной эры (запись чисел, алфавитов национальных языков и др.) и компьютерной эры (языки программирования, адресация в сети Интернет и др.).

2.2.2.9. Физика

Введение

Физика — наука о природе. Физические явления. Физические свойства тел. Наблюдение и описание физических явлений. Физические величины. Измерения физических величин: длины, времени, температуры. Физические приборы. Международная система единиц. Точность и погрешность измерений. Физика и техника.

ФРОНТАЛЬНАЯ ЛАБОРАТОРНАЯ РАБОТА

1. Определение цены деления измерительного прибора.

Первоначальные сведения о строении вещества

Строение вещества. опыты, доказывающие атомное строение вещества. Тепловое движение атомов и молекул. Броуновское движение. Диффузия в газах, жидкостях и твердых телах. Взаимодействие частиц вещества. Агрегатные состояния вещества. Модели строения твердых тел, жидкостей и газов. Объяснение свойств газов, жидкостей и твердых тел на основе молекулярно-кинетических представлений.

ФРОНТАЛЬНАЯ ЛАБОРАТОРНАЯ РАБОТА

2. Определение размеров малых тел.

Взаимодействия тел

Механическое движение. Траектория. Путь. Равномерное и неравномерное движение. Скорость. Графики зависимости пути и модуля скорости от времени движения. Инерция. Инертность тел. Взаимодействие тел. Масса тела. Измерение массы тела. Плотность вещества. Сила. Сила тяжести. Сила упругости. Закон Гука. Вес тела. Связь между силой тяжести и массой тела. Сила тяжести на других планетах. Динамометр. Сложение двух сил, направленных по одной прямой. Равнодействующая двух сил. Сила трения. Физическая природа небесных тел Солнечной системы.

ФРОНТАЛЬНЫЕ ЛАБОРАТОРНЫЕ РАБОТЫ

3. Измерение массы тела на рычажных весах.

4. Измерение объема тела.

5. Определение плотности твердого тела.

6. Исследование зависимости удлинения стальной пружины от приложенной силы

7. Исследование зависимости силы трения скольжения от силы нормального давления и площади соприкосновения тел.

Давление твердых тел, жидкостей и газов

Давление. Давление твердых тел. Давление газа. Объяснение давления газа на основе молекулярно-кинетических представлений. Передача давления газами и жидкостями. Закон Паскаля. Сообщающиеся сосуды. Атмосферное давление. Методы измерения атмосферного давления. Барометр, манометр, поршневой жидкостный насос. Закон Архимеда. Условия плавания тел. Воздухоплавание.

ФРОНТАЛЬНЫЕ ЛАБОРАТОРНЫЕ РАБОТЫ

8. Определение выталкивающей силы, действующей на погруженное в жидкость тело.

9. Выяснение условий плавания тела в жидкости.

Работа и мощность. Энергия

Механическая работа. Мощность. Простые механизмы. Момент силы. Условия равновесия рычага. «Золотое правило» механики. Виды равновесия. Коэффициент полезного действия (КПД). Энергия. Потенциальная и кинетическая энергия. Превращение энергии.

ФРОНТАЛЬНЫЕ ЛАБОРАТОРНЫЕ РАБОТЫ

10. Выяснение условия равновесия рычага.

11. Определение КПД при подъеме тела по наклонной плоскости.

8 класс

Тепловые явления

Тепловое движение. Тепловое равновесие. Температура. Внутренняя энергия. Работа и теплопередача. Теплопроводность. Конвекция. Излучение. Количество теплоты. Удельная теплоемкость. Расчет количества теплоты при теплообмене. Закон сохранения и превращения энергии в механических и тепловых процессах. Плавление и отвердевание кристаллических тел. Удельная теплота плавления. Испарение и конденсация. Кипение. Влажность воздуха. Удельная теплота парообразования. Объяснение изменения агрегатного состояния вещества на основе молекулярно-кинетических представлений. Преобразование энергии в тепловых машинах. Двигатель внутреннего сгорания. Паровая турбина. КПД теплового двигателя. Экологические проблемы использования тепловых машин.

ФРОНТАЛЬНЫЕ ЛАБОРАТОРНЫЕ РАБОТЫ

1. Сравнение количеств теплоты при смешивании воды разной температуры.

2. Измерение удельной теплоемкости твердого тела.

3. Измерение влажности воздуха.

Электрические явления

Электризация тел. Два рода электрических зарядов. Взаимодействие заряженных тел. Проводники, диэлектрики и полупроводники. Электрическое поле. Закон сохранения электрического заряда. Делимость электрического заряда. Электрон. Строение атома. Электрический ток. Действие электрического поля на электрические заряды. Источники тока. Электрическая цепь. Сила тока. Электрическое напряжение. Электрическое сопротивление. Закон Ома для участка цепи. Последовательное и параллельное соединение проводников. Работа и мощность электрического тока. Закон Джоуля—Ленца. Конденсатор. Правила безопасности при работе с электроприборами.

ФРОНТАЛЬНЫЕ ЛАБОРАТОРНЫЕ РАБОТЫ

4. Сборка электрической цепи и измерение силы тока в ее различных участках.
5. Измерение напряжения на различных участках электрической цепи.
6. Регулирование силы тока реостатом.
7. Измерение сопротивления проводника при помощи амперметра и вольтметра.
8. Измерение мощности и работы тока в электрической лампе.

Электромагнитные явления

Опыт Эрстеда. Магнитное поле. Магнитное поле прямого тока. Магнитное поле катушки с током. Постоянные магниты. Магнитное поле постоянных магнитов. Магнитное поле Земли. Взаимодействие магнитов. Действие магнитного поля на проводник с током. Электрический двигатель.

ФРОНТАЛЬНЫЕ ЛАБОРАТОРНЫЕ РАБОТЫ

9. Сборка электромагнита и испытание его действия.
10. Изучение электрического двигателя постоянного тока (на модели).

Световые явления

Источники света. Прямолинейное распространение света. Видимое движение светил. Отражение света. Закон отражения света. Плоское зеркало. Преломление света. Закон преломления света. Линзы. Фокусное расстояние линзы. Оптическая сила линзы. Изображения, даваемые линзой. Глаз как оптическая система. Оптические приборы.

ФРОНТАЛЬНАЯ ЛАБОРАТОРНАЯ РАБОТА

11. Измерение фокусного расстояния собирающей линзы. Получение изображения при помощи линзы.

9 класс

Законы взаимодействия и движения тел

Материальная точка. Система отсчета. Перемещение. Скорость прямолинейного равномерного движения. Прямолинейное равноускоренное движение: мгновенная скорость, ускорение, перемещение. Графики зависимости

кинематических величин от времени при равномерном и равноускоренном движении. Относительность механического движения. Геоцентрическая и гелиоцентрическая системы мира. Инерциальная система отсчета. Законы Ньютона. Свободное падение. Невесомость. Закон всемирного тяготения. Импульс. Закон сохранения импульса. Реактивное движение.

ФРОНТАЛЬНАЯ ЛАБОРАТОРНАЯ РАБОТА

1. Исследование равноускоренного движения без начальной скорости.

Механические колебания и волны. Звук

Колебательное движение. Колебания груза на пружине. Свободные колебания. Колебательная система. Маятник. Амплитуда, период, частота колебаний. Превращение энергии при колебательном движении. Затухающие колебания. Вынужденные колебания. Резонанс. Распространение колебаний в упругих средах. Поперечные и продольные волны. Длина волны. Связь длины волны со скоростью ее распространения и периодом (частотой). Звуковые волны. Скорость звука. Высота, тембр и громкость звука. Эхо. Звуковой резонанс.

ФРОНТАЛЬНЫЕ ЛАБОРАТОРНЫЕ РАБОТЫ

2. Измерение ускорения свободного падения.

3. Исследование зависимости периода и частоты свободных колебаний маятника от длины его нити.

Электромагнитное поле

Однородное и неоднородное магнитное поле. Направление тока и направление линий его магнитного поля. Правило буравчика. Обнаружение магнитного поля. Правило левой руки. Индукция магнитного поля. Магнитный поток. Опыты Фарадея. Электромагнитная индукция. Направление индукционного тока. Правило Ленца. Явление самоиндукции. Переменный ток. Генератор переменного тока. Преобразования энергии в электрогенераторах. Трансформатор. Передача электрической энергии на расстояние. Электромагнитное поле. Электромагнитные волны. Скорость распространения электромагнитных волн. Влияние электромагнитных излучений на живые организмы. Колебательный контур. Получение электромагнитных колебаний. Принципы радиосвязи и телевидения. Электромагнитная природа света. Преломление света. Показатель преломления. Дисперсия света. Цвета тел. Типы оптических спектров. Поглощение и испускание света атомами. Происхождение линейчатых спектров.

ФРОНТАЛЬНЫЕ ЛАБОРАТОРНЫЕ РАБОТЫ

4. Изучение явления электромагнитной индукции.

5. Наблюдение сплошного и линейчатых спектров испускания.

Строение атома и атомного ядра

Радиоактивность как свидетельство сложного строения атомов. Альфа-, бета- и гамма-излучения. Опыты Резерфорда. Ядерная модель атома. Радиоактивные превращения атомных ядер. Сохранение зарядового и массового чисел при ядерных реакциях. Экспериментальные методы исследования частиц. Протонно-нейтронная модель ядра. Физический смысл зарядового и массового чисел. Изотопы. Правила смещения для альфа- и бета-распада при ядерных реакциях. Энергия связи частиц в ядре. Деление ядер урана. Цепная реакция. Ядерная энергетика. Экологические проблемы работы атомных электростанций. Дозиметрия. Период полураспада. Закон радиоактивного распада. Влияние радиоактивных излучений на живые организмы. Термоядерная реакция. Источники энергии Солнца и звезд.

ФРОНТАЛЬНЫЕ ЛАБОРАТОРНЫЕ РАБОТЫ

6. Изучение деления ядра атома урана по фотографии треков.
7. Изучение треков заряженных частиц по готовым фотографиям.
8. Измерение естественного радиационного фона дозиметром.

Строение и эволюция Вселенной

Геоцентрическая и гелиоцентрическая системы мира. Состав, строение и происхождение Солнечной системы. Физическая природа небесных тел Солнечной системы. Планеты и малые тела Солнечной системы. Строение, излучение и эволюция Солнца и звезд. Строение и эволюция Вселенной. Гипотеза Большого взрыва.

Итоговое повторение

2.2.2.10. Биология

5 класс.

Живой организм: строение и изучение

Многообразие живых организмов. Основные свойства живых организмов: клеточное строение, сходный химический состав, обмен веществ и энергии, питание, дыхание, выделение, рост и развитие, раздражимость, движение, размножение. Биология — наука о живых организмах.

Методы изучения природы: наблюдение, эксперимент (опыт), измерение. Оборудование для научных исследований (лабораторное оборудование, увеличительные приборы, измерительные приборы). Увеличительные приборы: ручная лупа, световой микроскоп. Клетка — элементарная единица живого. Безъядерные и ядерные клетки. Строение и функции ядра, цитоплазмы и её органоидов. Хромосомы, их значение. Различия в строении растительной и животной клеток. Содержание химических элементов в клетке. Вода, другие неорганические вещества, их роль в жизнедеятельности клеток. Органические

вещества и их роль в клетке. Вещества и явления в окружающем мире. Великие естествоиспытатели.

Лабораторные и практические работы

Знакомство с оборудованием для научных исследований.

Проведение наблюдений, опытов и измерений с целью конкретизации знаний о методах изучения природы.

Устройство ручной лупы, светового микроскопа.

Строение клеток (на готовых микропрепаратах).

Строение клеток кожицы чешуи лука.

Определение состава семян пшеницы.

Определение физических свойств белков, жиров, углеводов.

Многообразие живых организмов

Развитие жизни на Земле: жизнь в древнем океане; леса каменноугольного периода; расцвет древних пресмыкающихся; птицы и звери прошлого. Разнообразие живых организмов. Классификация организмов. Вид. Царства живой природы: Бактерии, Грибы, Растения, Животные.

Существенные признаки представителей основных царств, их характеристика, строение, особенности жизнедеятельности, места обитания, их роль в природе и жизни человека. Охрана живой природы.

Среда обитания живых организмов

Наземно - воздушная, водная и почвенная среды обитания организмов. Приспособленность организмов к среде обитания. Растения и животные разных материков. Природные зоны Земли: тундра, тайга, смешанные и широколиственные леса, травянистые равнины степи и саванны, пустыни, влажные тропические леса. Жизнь в морях и океанах. Сообщества поверхности и толщи воды, донное сообщество, сообщество кораллового рифа, глубоководное сообщество.

Лабораторные и практические работы

Определение (узнавание) наиболее распространённых растений и животных с использованием различных источников информации (фотографий, атласов - определителей, чучел, гербариев и др.).

Исследование особенностей строения растений и животных, связанных со средой обитания.

Знакомство с экологическими проблемами местности и доступными путями их решения.

Человек на Земле

Научные представления о происхождении человека.

Человек умелый. Человек прямоходящий. Человек разумный (неандерталец, кроманьонец, современный человек). Изменения в природе, вызванные

деятельностью человека. Кислотные дожди, озоновая дыра, парниковый эффект, радиоактивные отходы. Биологическое разнообразие, его обеднение и пути сохранения. Опустынивание и его причины, борьба с опустыниванием. Важнейшие экологические проблемы: сохранение биологического разнообразия, борьба с уничтожением лесов и опустыниванием, защита планеты от всех видов загрязнений. Здоровье человека и безопасность жизни. Взаимосвязь здоровья и образа жизни. Правила поведения человека в опасных ситуациях природного происхождения. Простейшие способы оказания первой помощи.

Ядовитые растения и опасные животные своей местности.

Лабораторные и практические работы

Измерение своего роста и массы тела.

Овладение простейшими способами оказания первой доврачебной помощи.

Биология. Живой организм. 6 класс

Строение и свойства живых организмов

ОСНОВНЫЕ СВОЙСТВА ЖИВЫХ ОРГАНИЗМОВ

Многообразие живых организмов. Основные свойства живых организмов: клеточное строение, сходный химический состав, обмен веществ и энергии, питание, дыхание, выделение, рост и развитие, раздражимость, движение, размножение.

ХИМИЧЕСКИЙ СОСТАВ КЛЕТОК

Содержание химических элементов в клетке. Вода, другие неорганические вещества, их роль в жизнедеятельности клеток. Органические вещества: белки, жиры, углеводы, нуклеиновые кислоты, их роль в клетке.

Лабораторные и практические работы

Определение состава семян пшеницы.

СТРОЕНИЕ РАСТИТЕЛЬНОЙ И ЖИВОТНОЙ КЛЕТОК. КЛЕТКА—ЖИВАЯ СИСТЕМА

Клетка — элементарная единица живого. Безъядерные и ядерные клетки. Строение и функции ядра, цитоплазмы и её органоидов. Хромосомы, их значение. Различия в строении растительной и животной клеток.

Лабораторные и практические работы

Строение клеток живых организмов (на готовых микропрепаратах).

ТКАНИ РАСТЕНИЙ И ЖИВОТНЫХ

Понятие «ткань». Клеточные элементы и межклеточное вещество. Типы тканей растений, их многообразие, значение, особенности строения. Типы тканей животных организмов, их строение и функции.

Лабораторные и практические работы

Ткани живых организмов.

ОРГАНЫ И СИСТЕМЫ ОРГАНОВ

Понятие «орган». Органы цветкового растения. Внешнее строение и значение корня. Корневые системы. Видоизменения корней. Строение и значение побега. Почка - зачаточный побег. Стебель как осевой орган побега. Передвижение веществ по стеблю. Лист. Строение и функции. Простые и сложные листья. Цветок, его значение и строение (околоцветник, тычинки, пестики). Соцветия. Плоды, их значение и разнообразие. Строение семян однодольного и двудольного растений. Системы органов. Основные системы органов животного организма: пищеварительная, опорно-двигательная, нервная, эндокринная, размножения.

Лабораторные и практические работы

Распознавание органов растений и животных.

РАСТЕНИЯ И ЖИВОТНЫЕ КАК ЦЕЛОСТНЫЕ ОРГАНИЗМЫ

Взаимосвязь клеток, тканей и органов в организмах. Живые организмы и окружающая среда.

Жизнедеятельность организмов

ПИТАНИЕ И ПИЩЕВАРЕНИЕ

Сущность понятия «питание». Особенности питания растительного организма. Почвенное питание. Воздушное питание (фотосинтез). Особенности питания животных. Травоядные животные, хищники, трупоеды; симбионты, паразиты. Пищеварение и его значение. Особенности строения пищеварительных систем животных. Пищеварительные ферменты и их значение.

ДЫХАНИЕ

Значение дыхания. Роль кислорода в процессе расщепления органических веществ и освобождения энергий.

Дыхание растений. Роль устьиц и чечевичек в дыхании растений. Дыхание животных. Органы дыхания животных организмов.

Демонстрация

Опыты, иллюстрирующие обнаружение углекислого газа в выдыхаемом воздухе.

ПЕРЕДВИЖЕНИЕ ВЕЩЕСТВ В ОРГАНИЗМЕ

Перенос веществ в организме, его значение. Передвижение веществ в растении. Особенности строения органов растений, обеспечивающих процесс переноса веществ. Особенности переноса веществ в организмах животных. Кровеносная система, её строение и функции. Гемолимфа. Кровь и её составные части (плазма, клетки крови).

Демонстрация

Микропрепараты «Строение клеток крови».

Лабораторные и практические работы

Передвижение воды и минеральных веществ по стеблю.

ОБМЕН ВЕЩЕСТВ И ЭНЕРГИИ

Роль выделения в процессе жизнедеятельности организмов. Продукты выделения у растений и животных. Выделение у растений. Выделение у животных. Основные выделительные системы у животных. Обмен веществ и энергии.

ОПОРНЫЕ СИСТЕМЫ

Значение опорных систем в жизни организмов. Опорные системы растений. Опорные системы животных.

Демонстрация

Скелеты млекопитающих. Распилы костей. Раковины моллюсков. Коллекции насекомых.

Лабораторные и практические работы

Разнообразие опорных систем животных.

ДВИЖЕНИЕ

Движение как важнейшая особенность животных организмов. Значение двигательной активности. Механизмы, обеспечивающие движение живых организмов.

Лабораторные и практические работы

Движение инфузории туфельки.

Перемещение дождевого червя.

РЕГУЛЯЦИЯ ПРОЦЕССОВ ЖИЗНЕДЕЯТЕЛЬНОСТИ

Жизнедеятельность организма и её связь с окружающей средой. Регуляция процессов жизнедеятельности организмов. Раздражимость. Нервная система, особенности строения. Рефлекс, инстинкт.

РАЗМНОЖЕНИЕ

Биологическое значение размножения. Виды размножения. Бесполое размножение животных (деление простейших, почкование гидры). Бесполое размножение растений. Половое размножение организмов. Особенности полового размножения животных. Органы размножения.

Половые клетки. Оплодотворение. Половое размножение растений. Опыление. Двойное оплодотворение. Образование плодов и семян.

Демонстрация

Способы размножения растений. Разнообразие и строение соцветий.

Лабораторные и практические работы

Вегетативное размножение комнатных растений.

РОСТ И РАЗВИТИЕ

Рост и развитие растений. Индивидуальное развитие. Распространение плодов и семян. Состояние покоя, его значение в жизни растений. Условия прорастания семян. Питание и рост проростков. Особенности развития животных организмов. Развитие зародыша (на примере ланцетника).

Постэмбриональное развитие животных. Прямое и непрямое развитие.

Демонстрация

Способы распространения плодов и семян. Прорастание семян.

Лабораторные и практические работы

Прямое и непрямое развитие насекомых (на коллекционном материале).

ОРГАНИЗМ КАК ЕДИНОЕ ЦЕЛОЕ

Взаимосвязь клеток, тканей и органов в организме. Регуляторная деятельность нервной и гуморальной систем. Организм функционирует как единое целое. Организм биологическая система.

Организм и среда

СРЕДА ОБИТАНИЯ. ФАКТОРЫ СРЕДЫ

Влияние факторов неживой природы (температуры, влажности, света) на живые организмы. Взаимосвязи живых организмов

ПРИРОДНЫЕ СООБЩЕСТВА

Природное сообщество. Экосистема. Структура и связи в природном сообществе. Цепи питания.

Демонстрация

Коллекции, иллюстрирующие пищевые цепи и сети.

Биология. Многообразие живых организмов. 7 класс

Введение

Мир живых организмов. Уровни организации и свойства живого. Экосистемы. Биосфера— глобальная экологическая система; границы и компоненты биосферы. Причины многообразия живых организмов. Эволюционная теория Ч. Дарвина о приспособленности к разнообразным условиям среды обитания. Естественная система классификации как отражение процесса эволюции организмов.

Царство Прокариоты

МНОГООБРАЗИЕ, ОСОБЕННОСТИ СТРОЕНИЯ И ПРОИСХОЖДЕНИЕ ПРОКАРИОТИЧЕСКИХ ОРГАНИЗМОВ

Происхождение и эволюция бактерий. Общие свойства прокариотических организмов. Многообразие форм бактерий. Особенности строения бактериальной клетки. Понятие о типах обмена у прокариот. Особенности организации и жизнедеятельности прокариот; распространённость и роль в биоценозах.

Экологическая роль и медицинское значение (на примере представителей подцарства Настоящие бактерии). Строение клеток различных прокариот.

Лабораторные и практические работы

Зарисовка схемы строения прокариотической клетки.

Царство Грибы

ОБЩАЯ ХАРАКТЕРИСТИКА ГРИБОВ

Схема строения плодового тела шляпочного гриба.

Лабораторные и практические работы

Строение плесневого гриба мукора.

Распознавание съедобных и ядовитых грибов.

ЛИШАЙНИКИ Понятие о симбиозе. Общая характеристика лишайников. Типы слоевищ лишайников; особенности жизнедеятельности, распространённость и экологическая роль лишайников.

Схемы строения лишайников, различные представители лишайников.

Царство Растения

ОБЩАЯ ХАРАКТЕРИСТИКА РАСТЕНИЙ

Растительный организм как целостная система. Клетки, ткани, органы и системы органов растений. Регуляция жизнедеятельности растений; фитогормоны. Особенности жизнедеятельности растений. Фотосинтез. Пигменты. Систематика растений; низшие и высшие растения.

Демонстрация

Рисунки учебника, показывающие особенности строения и жизнедеятельности различных представителей царства

растений. Схемы, отражающие основные направления эволюции растительных организмов.

НИЗШИЕ РАСТЕНИЯ

Водоросли как древнейшая группа растений. Общая характеристика водорослей. Особенности строения тела. Одноклеточные и многоклеточные водоросли. Многообразие водорослей: отделы Зелёные водоросли, Бурые водоросли и Красные водоросли. Распространение в водных и наземных биоценозах, экологическая роль водорослей. Практическое значение.

Демонстрация

Схемы строения водорослей различных отделов.

Лабораторные и практические работы

Изучение внешнего строения водорослей.

ВЫСШИЕ СПОРОВЫЕ РАСТЕНИЯ

Происхождение и общая характеристика высших растений. Особенности организации и индивидуального развития высших растений. Споровые растения.

Общая характеристика, происхождение. Отдел Моховидные; особенности организации, жизненного цикла. Распространение и роль в биоценозах. Отдел Плауновидные; особенности организации, жизненного цикла. Распространение и роль в биоценозах. Отдел Хвощевидные; особенности организации, жизненного цикла. Распространение и роль в биоценозах. Отдел Папоротниковидные. Происхождение и особенности организации папоротников. Жизненный цикл папоротников. Распространение и роль в биоценозах.

Демонстрация

Схемы строения и жизненных циклов мхов, хвощей и плаунов, различные представители мхов, плаунов и хвощей, схемы строения папоротника; древние папоротниковидные, схема цикла развития папоротника, различные представители папоротниковидных.

Лабораторные и практические работы

Изучение внешнего строения мха.

Изучение внешнего строения папоротника.

ВЫСШИЕ СЕМЕННЫЕ РАСТЕНИЯ. ОТДЕЛ ГОЛОСЕМЕННЫЕ РАСТЕНИЯ

Происхождение и особенности организации голосеменных растений; строение тела, жизненные формы голосеменных. Многообразие, распространённость голосеменных, их роль в биоценозах и практическое значение.

Демонстрация

Схемы строения голосеменных, цикл развития сосны, различные представители голосеменных.

Лабораторные и практические работы

Изучение строения и многообразия голосеменных растений.

ВЫСШИЕ СЕМЕННЫЕ РАСТЕНИЯ. ОТДЕЛ ПОКРЫТОСЕМЕННЫЕ (ЦВЕТКОВЫЕ) РАСТЕНИЯ

Происхождение и особенности организации покрытосеменных растений; строение тела, жизненные формы покрытосеменных. Классы Однодольные и Двудольные. Основные семейства покрытосеменных растений (2 семейства однодольных и 3 семейства двудольных растений). Многообразие, распространённость цветковых, их роль в биоценозах, в жизни человека и его хозяйственной деятельности.

Демонстрация

Схема строения цветкового растения; строения цветка, цикл развития цветковых растений (двойное оплодотворение), представители различных семейств покрытосеменных растений.

Лабораторные и практические работы

Изучение строения покрытосеменных растений.

Распознавание наиболее распространённых растений своей местности, определение их систематического положения.

Царство Животные

ОБЩАЯ ХАРАКТЕРИСТИКА ЖИВОТНЫХ

Животный организм как целостная система. Клетки, ткани, органы и системы органов животных. Регуляция жизнедеятельности животных; нервная и эндокринная регуляции. Особенности жизнедеятельности животных, отличающие их от представителей других царств живой

природы. Систематика животных; таксономические категории; одноклеточные и многоклеточные (беспозвоночные и хордовые) животные. Взаимоотношения животных в биоценозах; трофические уровни и цепи питания.

Демонстрация

Распределение животных и растений по планете: биогеографические области.

ПОДЦАРСТВО ОДНОКЛЕТОЧНЫЕ

Общая характеристика простейших. Клетка одноклеточных животных как целостный организм; особенности организации клеток простейших, специальные органоиды. Разнообразие простейших и их роль в биоценозах, жизни человека и его хозяйственной деятельности. Тип Саркожгутиконосцы; многообразие форм саркодовых и жгутиковых. Тип Споровики; споровики— паразиты человека и животных. Особенности организации представителей. Тип Инфузории. Многообразие инфузорий и их роль в биоценозах.

Демонстрация

Схемы строения амёбы, эвглены зелёной и инфузории туфельки, представители различных групп одноклеточных.

Лабораторные и практические работы

Строение амёбы, эвглены зелёной и инфузории туфельки.

ПОДЦАРСТВО МНОГОКЛЕТОЧНЫЕ

Общая характеристика многоклеточных животных; типы симметрии. Клетки и ткани животных. Простейшие многоклеточные— губки; их распространение и экологическое значение.

Демонстрация

Типы симметрии у многоклеточных животных, многообразие губок.

ТИП КИШЕЧНОПОЛОСТНЫЕ

Особенности организации кишечнополостных. Бесполое и половое размножение. Многообразие и распространение кишечнополостных; гидроидные, сцифоидные и коралловые полипы. Роль в природных сообществах.

Демонстрация

Схема строения гидры, медузы и колонии коралловых полипов. Внешнее и внутреннее строение кишечнополостных.

Лабораторные и практические работы

Изучение плакатов и таблиц, отражающих ход регенерации у гидры.

ТИП ПЛОСКИЕ ЧЕРВИ

Особенности организации плоских червей. Свободно живущие ресничные черви. Многообразие ресничных червей и их роль в биоценозах. Приспособления к паразитизму у плоских червей; классы Сосальщикои и Ленточные черви.

Понятие о жизненном цикле; циклы развития печёночного сосальщика и бычьего цепня. Многообразие плоских червей - паразитов; меры профилактики паразитарных заболеваний.

Демонстрация

Схемы строения плоских червей, ведущих свободный и паразитический образ жизни. Различные представители ресничных червей. Схемы жизненных циклов печёночного сосальщика и бычьего цепня.

Лабораторные и практические работы

Жизненные циклы печёночного сосальщика и бычьего цепня.

ТИП КРУГЛЫЕ ЧЕРВИ

Особенности организации круглых червей (на примере человеческой аскариды). Свободноживущие и паразитические круглые черви. Цикл развития человеческой аскариды; меры профилактики аскаридоза.

Демонстрация

Схема строения и цикл развития человеческой аскариды.

Различные свободноживущие и паразитические формы круглых червей.

Лабораторные и практические работы

Жизненный цикл человеческой аскариды.

ТИП КОЛЬЧАТЫЕ ЧЕРВИ

Особенности организации кольчатых червей (на примере многощетинкового червя нереиды); вторичная полость тела. Многообразие кольчатых червей; многощетинковые и малощетинковые кольчатые черви, пиявки. Значение кольчатых червей в биоценозах.

Демонстрация

Различные представители типа Кольчатые черви.

Лабораторные и практические работы

Внешнее строение дождевого червя.

ТИП МОЛЛЮСКИ

Особенности организации моллюсков; смешанная полость тела. Многообразие моллюсков; классы Брюхоногие, Двустворчатые и Головоногие моллюски. Значение моллюсков в биоценозах. Роль в жизни человека и его хозяйственной деятельности.

Демонстрация

Схема строения брюхоногих, двустворчатых и головоногих моллюсков. Различные представители типа моллюсков.

Лабораторные и практические работы

Внешнее строение моллюсков.

ТИП ЧЛЕНИСТОНОГИЕ

Происхождение и особенности организации членистоногих. Многообразие членистоногих; классы Ракообразные, Паукообразные, Насекомые и Многоножки. Класс Ракообразные. Общая характеристика класса ракообразных на примере речного рака. Высшие и низшие раки. Многообразие и значение ракообразных в биоценозах. Класс Паукообразные. Общая характеристика паукообразных. Пауки, скорпионы, клещи. Многообразие и значение паукообразных в биоценозах. Класс Насекомые. Многообразие насекомых. Общая характеристика класса насекомых; отряды насекомых с полным и неполным превращением. Многообразие и значение насекомых в биоценозах. Многоножки.

Демонстрация

Схема строения речного рака. Различные представители низших и высших ракообразных. Схема строения паука крестовика. Различные представители класса Паукообразные. Схемы строения насекомых различных отрядов.

Лабораторные и практические работы

Изучение внешнего строения и многообразия членистоногих.

ТИП ИГЛОКОЖИЕ

ТИП ХОРДОВЫЕ. ПОДТИП БЕСЧЕРЕПНЫЕ

Происхождение хордовых; подтипы бесчерепных и позвоночных. Общая характеристика типа. Подтип Бесчерепные: ланцетник; особенности его организации и распространения.

Демонстрация

Схема строения ланцетника.

ПОДТИП ПОЗВОНОЧНЫЕ (ЧЕРЕПНЫЕ). НАДКЛАСС РЫБЫ

Общая характеристика позвоночных. Происхождение рыб. Общая характеристика рыб. Классы Хрящевые (акулы и скаты) и Костные рыбы. Многообразие костных рыб: хрящекостные, кистепёрые, двоякодышащие и лучепёрые. Многообразие видов и черты приспособленности к среде обитания. Экологическое и хозяйственное значение рыб.

Демонстрация

Многообразие рыб.

Лабораторные и практические работы

Особенности внешнего строения рыб в связи с образом жизни.

КЛАСС ЗЕМНОВОДНЫЕ

Первые земноводные. Общая характеристика земноводных как первых наземных позвоночных. Бесхвостые, хвостатые и безногие амфибии; многообразие, среда обитания и экологические особенности. Структурно_функциональная организация земноводных на примере лягушки. Экологическая роль и многообразие земноводных.

Демонстрация

Многообразие амфибий.

Лабораторные и практические работы

Особенности внешнего строения лягушки, связанные с её образом жизни.

КЛАСС ПРЕСМЫКАЮЩИЕСЯ

Происхождение рептилий. Общая характеристика пресмыкающихся как первичноназемных животных. Структурно_функциональная организация пресмыкающихся на примере ящерицы. Чешуйчатые (змеи, ящерицы и хамелеоны), крокодилы и черепахи. Распространение и многообразие форм рептилий; положение в экологических системах. Вымершие группы пресмыкающихся.

Демонстрация

Многообразие пресмыкающихся. Схемы строения земноводных и рептилий.

КЛАСС ПТИЦЫ

Происхождение птиц; пернатые и их предки; настоящие птицы. Килегрудые, или летающие; бескилевые, или бегающие; пингвины, или плавающие птицы. Особенности организации и экологическая дифференцировка летающих птиц (птицы леса, степей и пустынь, открытых воздушных пространств, болот, водоёмов и побережий). Охрана и привлечение птиц; домашние птицы. Роль птиц в природе, жизни человека и его хозяйственной деятельности.

Демонстрация

Многообразие птиц. Схемы строения рептилий и птиц.

Лабораторные и практические работы

Особенности внешнего строения птиц, связанные с их образом жизни.

КЛАСС МЛЕКОПИТАЮЩИЕ

Происхождение млекопитающих. Первозвери (утконос и ехидна). Низшие звери (сумчатые). Настоящие звери (плацентарные). Структурно - функциональные особенности организации млекопитающих на примере собаки. Экологическая роль млекопитающих в процессе развития живой природы в кайнозойской эре. Основные отряды плацентарных млекопитающих: Насекомоядные, Рукокрылые, Грызуны,

Зайцеобразные, Хищные, Ластоногие, Китообразные, Непарнокопытные, Парнокопытные, Приматы и др. Значение млекопитающих в природе и хозяйственной деятельности человека. Охрана ценных зверей. Домашние млекопитающие (крупный и мелкий рогатый скот и другие сельскохозяйственные животные).

Демонстрация

Многообразие млекопитающих. Схемы строения рептилий и млекопитающих.

Лабораторные и практические работы

Изучение строения млекопитающих.

Распознавание животных своей местности, определение их систематического положения и значения в жизни человека.

Вирусы

МНОГООБРАЗИЕ, ОСОБЕННОСТИ СТРОЕНИЯ И ПРОИСХОЖДЕНИЯ ВИРУСОВ

Общая характеристика вирусов. История их открытия. Строение вируса на примере вируса табачной мозаики. Взаимодействие вируса и клетки. Вирусы — возбудители опасных заболеваний человека. Профилактика заболевания гриппом. Происхождение вирусов.

Демонстрация

Схемы, отражающие процесс развития вирусных заболеваний.

Заключение

Особенности организации и многообразие живых организмов. Основные области применения биологических знаний в практике сельского хозяйства, в ряде отраслей промышленности, при охране окружающей среды и здоровья человека.

Биология. Человек. 8 класс

Место человека в системе органического мира

Человек как часть живой природы. Место человека в системе органического мира. Черты сходства человека и животных. Сходство и различия человека и человекообразных обезьян. Человек разумный.

Демонстрация

Таблицы, схемы, рисунки, раскрывающие черты сходства человека и животных.

Происхождение человека

Биологические и социальные факторы антропосоциогенеза. Этапы антропогенеза и факторы становления человека. Расы человека, их происхождение и единство.

Демонстрация

Изображение представителей различных рас человека.

Краткая история развития знаний о строении и функциях организма человека

Науки о человеке: анатомия, физиология, гигиена. Великие анатомы и физиологи: Гиппократ, Клавдий Гален, Андреас Везалий.

Демонстрация

Портреты великих учёных— анатомов и физиологов.

Общий обзор строения и функций организма человека

Клеточное строение организма. Ткани: эпителиальные, соединительные, мышечные, нервная. Органы человеческого организма. Системы органов. Взаимосвязь органов и систем органов как основа гомеостаза.

Демонстрация

Схемы строения систем органов человека.

Лабораторные и практические работы

Изучение микроскопического строения тканей.

Распознавание на таблицах органов и систем органов.

Координация и регуляция

Гуморальная регуляция. Железы внутренней секреции. Гормоны и их роль в обменных процессах. Нервно - гуморальная регуляция.

Демонстрация

Таблицы, иллюстрирующие эндокринные железы. Фотографии больных с различными нарушениями функций эндокринных желёз. Нервная регуляция. Значение нервной системы. Центральная и периферическая нервные системы. Вегетативная и соматическая части нервной системы. Рефлекс; проведение нервного импульса. Строение и функции спинного мозга, отделов головного мозга. Большие полушария головного мозга. Кора больших полушарий. Значение коры больших полушарий и её связи с другими отделами мозга. Органы чувств (анализаторы), их строение и функции. Строение, функции и гигиена органов зрения. Строение и функции органов слуха. Предупреждение нарушений слуха. Органы осязания, вкуса, обоняния. Гигиена органов чувств.

Демонстрация

Муляж головного мозга.

Лабораторные и практические работы

Изучение головного мозга человека (по муляжам).

Изучение изменения размера зрачка.

Опора и движение

Скелет человека, его отделы: осевой скелет, скелет поясов конечностей. Особенности скелета человека, связанные с трудовой деятельностью и

прямохождением. Состав и строение костей: трубчатые и губчатые кости. Рост костей. Возрастные изменения в строении костей. Типы соединения. Возрастные изменения в строении костей. Типы соединения костей. Заболевания опорно - двигательной системы и их профилактика. Мышечная система. Строение и развитие мышц. Основные группы мышц, их функции. Работа мышц; статическая и динамическая нагрузки. Роль нервной системы в регуляции работы мышц. Утомление мышц, роль активного отдыха в восстановлении активности мышечной ткани. Значение физической культуры и режима труда для правильного формирования опорно - двигательной системы.

Демонстрация

Скелет человека, отдельных костей. Распилы костей.

Приёмы оказания первой помощи при повреждениях (травмах) опорно - двигательной системы.

Лабораторные и практические работы

Изучение внешнего строения костей.

Измерение массы и роста своего организма.

Выявление влияния статической и динамической нагрузки на утомление мышц.

Внутренняя среда организма

Понятие «внутренняя среда». Тканевая жидкость.

Кровь, её состав и значение в обеспечении жизнедеятельности организма. Клеточные элементы крови: эритроциты, лейкоциты, тромбоциты. Плазма крови. Свёртывание крови. Группы крови. Лимфа. Иммуитет. Инфекционные заболевания. Предупредительные прививки. Переливание крови.

Донорство *Демонстрация*

Схемы и таблицы, посвящённые составу крови, группам крови.

Лабораторные и практические работы

Изучение микроскопического строения крови.

Транспорт веществ

Сердце, его строение и регуляция деятельности. Большой и малый круги кровообращения. Лимфообращение. Движение крови по сосудам. Кровяное давление. Заболевания органов кровообращения, их предупреждение.

Демонстрация

Модель сердца человека. Таблицы и схемы, иллюстрирующие строение клеток крови и органов кровообращения.

Лабораторные и практические работы

Измерение кровяного давления.

Определение пульса и подсчёт числа сердечных сокращений.

Дыхание

Потребность организма человека в кислороде воздуха. Органы дыхания, их строение. Дыхательные движения. Газообмен в лёгких, тканях. Перенос газов эритроцитами и плазмой крови. Регуляция дыхания. Искусственное дыхание. Голосовой аппарат.

Демонстрация

Модели гортани, лёгких.

Лабораторные и практические работы

Определение частоты дыхания.

Пищеварение

Питательные вещества и пищевые продукты. Потребность человека в пище и питательных веществах. Витамины. Пищеварение. Строение и функции органов пищеварения. Пищеварительные железы: печень и поджелудочная железа. Этапы процессов пищеварения. *Исследования И. П. Павлова в области пищеварения.*

Демонстрация

Рельефная модель внутренних органов человека.

Лабораторные и практические работы

Воздействие желудочного сока на белки, слюны — на крахмал.

Определение норм рационального питания.

Обмен веществ и энергии

Общая характеристика обмена веществ и энергии. Пластический и энергетический обмен, их взаимосвязь. Витамины, их роль в обмене веществ. Гиповитаминоз. Гипервитаминоз.

Выделение

Конечные продукты обмена веществ. Органы выделения. Почки, их строение и функции. Образование мочи. Роль кожи в выведении из организма продуктов обмена веществ.

Демонстрация

Модель почек.

Покровы тела

Строение и функции кожи. Роль кожи в терморегуляции. Закаливание. Гигиенические требования к одежде, обуви. Заболевания кожи и их предупреждение.

Демонстрация

Схемы, иллюстрирующие строение кожных покровов человека, производные кожи.

Размножение и развитие

Система органов размножения: строение и гигиена. Оплодотворение. Внутриутробное развитие, роды. Лактация. Рост и развитие ребёнка. Планирование семьи.

Высшая нервная деятельность

Рефлекс — основа нервной деятельности. *Исследования И. М. Сеченова, И.П. Павлова, А. А. Ухтомского, П. К. Анохина.* Виды рефлексов. Формы поведения. Особенности высшей нервной деятельности и поведения человека. Познавательные процессы. Торможение. Типы нервной системы. Речь. Мышление. Сознание. Биологические ритмы. Сон, его значение и гигиена. Гигиена умственного труда. Память. Эмоции. Особенности психики человека.

Человек и его здоровье

Соблюдение санитарно - гигиенических норм и правил здорового образа жизни. Оказание первой доврачебной помощи при кровотечении, отравлении угарным газом, спасении утопающего, травмах, ожогах, обморожении. Укрепление здоровья: двигательная активность, закаливание. Факторы риска: стрессы, гиподинамия, переутомление. Вредные привычки, их влияние на здоровье человека. Человек и окружающая среда. Окружающая среда как источник веществ и энергии. Среда обитания. Правила поведения человека в окружающей среде.

Лабораторные и практические работы

Изучение приёмов остановки артериального и венозного кровотечений.

Анализ и оценка влияния на здоровье человека факторов окружающей среды.

Биология. Общие закономерности. 9 класс

Введение

Место курса в системе естественнонаучных дисциплин, а также в биологических науках. Цели и задачи курса. Значение предмета для понимания единства всего живого и взаимозависимости всех частей биосферы Земли.

Структурная организация живых организмов

ХИМИЧЕСКАЯ ОРГАНИЗАЦИЯ КЛЕТКИ

Элементный состав клетки. Распространённость элементов, их вклад в образование живой материи и объектов неживой природы. Макроэлементы, микроэлементы; их вклад в образование неорганических и органических молекул живого вещества. Неорганические молекулы живого вещества. Вода; её химические свойства и биологическая роль. Соли неорганических кислот, их вклад в обеспечение процессов жизнедеятельности и поддержание гомеостаза. Роль катионов и анионов в обеспечении процессов жизнедеятельности. Осмос и осмотическое давление; осмотическое поступление молекул в клетку. Органические молекулы. Биологические полимеры — белки; их структурная организация. Функции белковых молекул. Углеводы, их строение и биологическая роль. Жиры —

основной структурный компонент клеточных мембран и источник энергии. ДНК— молекулы наследственности. Редупликация ДНК, передача наследственной информации из поколения в поколение. Передача наследственной информации из ядра в цитоплазму; транскрипция. РНК, её структура и функции. Информационные, транспортные, рибосомальные РНК.

Демонстрация

Объёмная модель ДНК.

ОБМЕН ВЕЩЕСТВ И ПРЕОБРАЗОВАНИЕ ЭНЕРГИИ В КЛЕТКЕ

Обмен веществ и преобразование энергии в клетке. Транспорт веществ через клеточную мембрану. Пино - и фагоцитоз. Внутриклеточное пищеварение и накопление энергии; расщепление глюкозы. Биосинтез белков, жиров и углеводов в клетке.

СТРОЕНИЕ И ФУНКЦИИ КЛЕТОК

Прокариотические клетки: форма и размеры. Цитоплазма бактериальной клетки. Организация метаболизма у прокариот. Генетический аппарат бактерий. Спорообразование. Размножение. Место и роль прокариот в биоценозах. Эукариотическая клетка. Цитоплазма эукариотической клетки. Органеллы цитоплазмы, их структура и функции. Цитоскелет. Включения и их роль в метаболизме клеток.

Клеточное ядро — центр управления жизнедеятельностью клетки. Структуры клеточного ядра: ядерная оболочка, хроматин (гетерохроматин), ядрышко. Особенности строения растительной клетки. Деление клеток. Клетки в многоклеточном организме. Понятие о дифференцировке клеток многоклеточного организма. Митотический цикл: интерфаза, редупликация ДНК; митоз, фазы митотического деления и преобразования хромосом. Биологический смысл и значение митоза (бесполое размножение, рост, восполнение клеточных потерь в физиологических и патологических условиях). Клеточная теория строения организмов.

Демонстрация

Принципиальные схемы устройства светового и электронного микроскопа. Модели клетки. Схемы строения органоидов растительной и животной клеток. Микропрепараты клеток растений, животных и одноклеточных грибов. Схема митотического деления клетки.

Лабораторные и практические работы

Изучение клеток бактерий, растений и животных на готовых микропрепаратах.

Размножение и индивидуальное развитие организмов

РАЗМНОЖЕНИЕ ОРГАНИЗМОВ

Сущность и формы размножения организмов. Бесполое размножение растений и животных. Половое размножение животных и растений; образование половых клеток, осеменение и оплодотворение. Биологическое значение полового размножения. Гаметогенез. Периоды образования половых клеток: размножение, рост, созревание (мейоз) и формирование половых клеток. Особенности сперматогенеза

и овогенеза. Оплодотворение.

Демонстрация

Плакаты, иллюстрирующие способы вегетативного размножения плодовых деревьев и овощных культур. Микропрепараты яйцеклеток. Фотографии, отражающие разнообразие потомства у одной пары родителей.

ИНДИВИДУАЛЬНОЕ РАЗВИТИЕ ОРГАНИЗМОВ (ОНТОГЕНЕЗ)

Эмбриональный период развития. Основные закономерности дробления; образование однослойного зародыша — бластулы. Гастрюляция; закономерности образования двухслойного зародыша — гастрюлы. Первичный органогенез и дальнейшая дифференцировка тканей, органов и систем. Постэмбриональный период развития. Формы постэмбрионального периода развития. Непрямое развитие; полный и неполный метаморфоз. Биологический смысл развития с метаморфозом. Прямое развитие. Старение. Общие закономерности развития. Биогенетический закон. Сходство зародышей и эмбриональная дивергенция признаков (закон К. Бэра). Биогенетический закон (Э. Геккель и Ф. Мюллер). Работы А. Н. Северцова об эмбриональной изменчивости.

Демонстрация

Таблицы, иллюстрирующие процесс метаморфоза у беспозвоночных (жесткокрылых и чешуйчатокрылых насекомых) и позвоночных (амфибий). Таблицы, отражающие сходство зародышей позвоночных животных.

ЗАКОНОМЕРНОСТИ НАСЛЕДОВАНИЯ ПРИЗНАКОВ

Открытие Г. Менделем закономерностей наследования признаков. Гибридологический метод изучения наследственности. Моногибридное и полигибридное скрещивание. Законы Менделя. Независимое и сцепленное наследование. Генетическое определение пола. Генотип как целостная система. Взаимодействие аллельных и неаллельных генов в определении признаков.

Демонстрация

Родословные. Хромосомные аномалии человека и их фенотипические проявления.

Лабораторные и практические работы

Решение генетических задач и составление родословных.

ЗАКОНОМЕРНОСТИ ИЗМЕНЧИВОСТИ

Основные формы изменчивости. Генотипическая изменчивость. Мутации. Значение мутаций для практики сельского хозяйства и биотехнологии. Комбинативная изменчивость. Эволюционное значение комбинативной изменчивости. Фенотипическая, или модификационная изменчивость. Роль условий внешней среды в развитии и проявлении признаков и свойств.

Демонстрация

Примеры модификационной изменчивости.

Лабораторные и практические работы

Построение вариационной кривой (размеры листьев растений, антропометрические данные учащихся).

СЕЛЕКЦИЯ РАСТЕНИЙ, ЖИВОТНЫХ И МИКРООРГАНИЗМОВ

Центры происхождения и многообразия культурных растений. Сорт, порода, штамм. Методы селекции растений и животных. Достижения и основные направления современной селекции. Значение селекции для развития сельскохозяйственного производства, медицинской, микробиологической и других отраслей промышленности.

Демонстрация

Сравнительный анализ пород домашних животных, сортов культурных растений и их диких предков. Коллекции и препараты сортов культурных растений, отличающихся наибольшей плодовитостью.

Эволюция живого мира на Земле

МНОГООБРАЗИЕ ЖИВОГО МИРА. УРОВНИ ОРГАНИЗАЦИИ И ОСНОВНЫЕ СВОЙСТВА ЖИВЫХ ОРГАНИЗМОВ

Уровни организации жизни: молекулярно - генетический, клеточный, тканевый, органнй, организменный, популяционно - видовой, биогеоценотический и биосферный. Единство химического состава живой материи; основные группы химических элементов и молекул, образующие живое вещество биосферы. Клеточное строение организмов, населяющих Землю. Обмен веществ и саморегуляция в биологических системах. Самовоспроизведение; наследственность и изменчивость как основа существования живой материи. Рост и развитие. Раздражимость; формы избирательной реакции организмов на внешние воздействия. Ритмичность процессов жизнедеятельности; биологические ритмы и их значение. Дискретность живого вещества и взаимоотношения части и целого в биосистемах. Энергозависимость живых организмов; формы потребления энергии. Царства живой природы; краткая характеристика естественной системы классификации живых организмов. Видовое разнообразие.

Демонстрация

Схемы, отражающие структуры царств живой природы.

РАЗВИТИЕ БИОЛОГИИ В ДОДАРВИНОВСКИЙ ПЕРИОД ТЕОРИЯ Ч. ДАРВИНА О ПРОИСХОЖДЕНИИ ВИДОВ ПУТЁМ ЕСТЕСТВЕННОГО ОТБОРА

Предпосылки возникновения учения Ч. Дарвина: достижения в области естественных наук, экспедиционный материал Ч. Дарвина. Учение Ч. Дарвина об искусственном отборе. Учение Ч. Дарвина о естественном отборе. Вид— элементарная эволюционная единица. Всеобщая индивидуальная изменчивость и избыточная численность потомства. Борьба за существование и естественный отбор.

Демонстрация

Биография Ч. Дарвина. Маршрут и конкретные находки Ч. Дарвина во время путешествия на корабле «Бигль».

ПРИСПОСОБЛЕННОСТЬ ОРГАНИЗМОВ К УСЛОВИЯМ ВНЕШНЕЙ СРЕДЫ КАК РЕЗУЛЬТАТ ДЕЙСТВИЯ ЕСТЕСТВЕННОГО ОТБОРА

Приспособительные особенности строения. Покровительственная окраска покровов тела: скрывающая окраска (однотонная, двутоновая, расчленяющая и др.); предостерегающая окраска. Мимикрия. Приспособительное поведение животных. Забота о потомстве. Физиологические адаптации. Относительность приспособленности.

Демонстрация

Иллюстрации, демонстрирующие строение тела животных и растительных организмов, обеспечивающие выживание в типичных для них условиях существования. Примеры различных видов покровительственной окраски у животных.

Лабораторные и практические работы

Обсуждение на моделях роли приспособительного поведения животных.

МИКРОЭВОЛЮЦИЯ

Вид как генетически изолированная система; репродуктивная изоляция и её механизмы. Популяционная структура вида; экологические и генетические характеристики популяций. Популяция — элементарная эволюционная единица. Пути и скорость видообразования; географическое и экологическое видообразование.

Демонстрация

Схемы, иллюстрирующие процесс географического видообразования. Гербарии и коллекции, показывающие индивидуальную изменчивость и разнообразие сортов культурных растений и пород домашних животных.

Лабораторные и практические работы

Изучение приспособленности организмов к среде обитания.

БИОЛОГИЧЕСКИЕ ПОСЛЕДСТВИЯ АДАПТАЦИИ. МАКРОЭВОЛЮЦИЯ

Главные направления эволюционного процесса. Биологический прогресс и биологический регресс (А. Н. Северцов). Пути достижения биологического прогресса. Основные закономерности эволюции: дивергенция, конвергенция, параллелизм. Правила эволюции групп организмов. Результаты эволюции: многообразие видов, органическая целесообразность, постепенное усложнение организации.

Демонстрация

Примеры гомологичных и аналогичных органов, их строения и происхождения в онтогенезе. Схемы соотношения путей прогрессивной биологической эволюции. Материалы, характеризующие представителей животных и растений, внесённых в Красную книгу и находящихся под охраной государства.

ВОЗНИКНОВЕНИЕ ЖИЗНИ НА ЗЕМЛЕ

Органический мир как результат эволюции. Возникновение и развитие жизни на Земле. Химический, предбиологический (теория академика А. И. Опарина), биологический и социальный этапы развития живой материи.

Филогенетические связи в живой природе; естественная классификация живых организмов.

Демонстрация

Схемы возникновения одноклеточных эукариот, многоклеточных организмов, развития царств растений и животных.

РАЗВИТИЕ ЖИЗНИ НА ЗЕМЛЕ

Развитие жизни на Земле в архейскую и протерозойскую эры. Первые следы жизни на Земле. Появление всех современных типов беспозвоночных животных. Первые хордовые. Развитие водных растений. Развитие жизни на Земле в палеозойскую эру. Появление и эволюция сухопутных растений. Папоротники, семенные папоротники, голосеменные растения. Возникновение позвоночных: рыбы, земноводные, пресмыкающиеся. Развитие жизни на Земле в мезозойскую и кайнозойскую эры. Появление и распространение покрытосеменных растений. Возникновение птиц и млекопитающих. Появление и развитие приматов. Происхождение человека. Место человека в живой природе. Систематическое положение вида *Homo sapiens* в системе животного мира. Признаки и свойства человека, позволяющие отнести его к различным систематическим группам царства животных. Стадии эволюции человека: древнейший человек, древний человек, первые современные люди. Свойства человека как биологического вида. Популяционная структура вида *Homo sapiens*; человеческие расы; расообразование; единство происхождения рас. Антинаучная сущность расизма.

Взаимоотношения организма и среды. Основы экологии БИОСФЕРА, ЕЁ СТРУКТУРА И ФУНКЦИИ

Биосфера — живая оболочка планеты. Структура биосферы. Компоненты биосферы: живое вещество, видовой состав, разнообразие и вклад в биомассу. Биокосное и косное вещество биосферы (В. И. Вернадский). Круговорот веществ в природе. Естественные сообщества живых организмов. Биогеоценозы. Компоненты биогеоценозов: продуценты, консументы, редуценты. Биоценозы: видовое разнообразие,

плотность популяций, биомасса. Абиотические факторы среды. Роль температуры, освещённости, влажности и других факторов в жизнедеятельности сообществ. Интенсивность действия фактора среды; ограничивающий фактор. Взаимодействие факторов среды, пределы выносливости. Биотические факторы среды. Цепи и сети питания. Экологические пирамиды: чисел, биомассы, энергии. Смена биоценозов. Причины смены биоценозов; формирование новых сообществ. Формы взаимоотношений между организмами.

Позитивные отношения — симбиоз: мутуализм, кооперация, комменсализм. Антибиотические отношения: хищничество, паразитизм, конкуренция. Нейтральные отношения — нейтрализм.

Демонстрация

Схемы, иллюстрирующие структуру биосферы и характеризующие её отдельные составные части. Таблицы видового состава и разнообразия живых организмов биосферы. Схемы круговорота веществ в природе. Карты, отражающие геологическую историю материков, распространённость основных биомов суши. Диафильмы и кинофильмы «Биосфера». Примеры симбиоза между представителями различных царств живой природы.

Лабораторные и практические работы

Составление схем передачи веществ и энергии (цепей питания).

Изучение и описание экосистемы своей местности, выявление типов взаимодействия разных видов в данной экосистеме.

БИОСФЕРА И ЧЕЛОВЕК

Природные ресурсы и их использование. Антропогенные факторы воздействия на биоценозы (роль человека в природе); последствия хозяйственной деятельности человека. Проблемы рационального природопользования, охраны природы: защита от загрязнений, сохранение эталонов и памятников природы, обеспечение природными ресурсами на селения планеты.

Демонстрация

Карты заповедных территорий нашей страны.

Лабораторные и практические работы

Анализ и оценка последствий деятельности человека в экосистемах.

2.2.2.11. Химия

Введение

Химия и научно-технический прогресс. История возникновения химии. Предмет и задачи химии. Основные понятия и теории химии. Лабораторное оборудование и приёмы работы с ним. Правила техники безопасности при работе в кабинете химии.

Раздел I. Вещества и химические явления с позиций атомно-молекулярного учения

Тема 1. Химические элементы и вещества в свете атомно-молекулярного учения.

Понятие «вещество» в физике и химии. Физические и химические явления. Изменяющееся вещество как предмет изучения химии. Описание веществ. Химические элементы: их знаки и сведения из истории открытия. Состав веществ. Закон постоянства состава, химические формулы. Формы существования химических элементов. Вещества простые и сложные. Простые вещества: металлы и неметаллы. Общая характеристика металлов и неметаллов. Некоторые сведения о металлах и неметаллах, обуславливающих загрязнённость окружающей среды. Описание наиболее распространённых простых веществ. Некоторые сведения о молекулярном и немоллекулярном строении веществ. Атомно-молекулярное учение в химии. Относительные атомная и молекулярная массы. Классификация химических элементов и открытие периодического закона. Система химических элементов Д.И. Менделеева. Определение периода и группы. Характеристика положения химических элементов по периодической системе. Валентность. Определение валентности по положению элемента в периодической системе. Количество вещества. Моль — единица количества вещества. Молярная масса.

Тема 2. Химические реакции. Законы сохранения массы и энергии

Сущность химических явлений в свете атомно-молекулярного учения. Признаки и условия протекания химических реакций. Причины и направления протекания химических реакций. Тепловой эффект химических реакций. Экзо- и эндотермические реакции. Законы сохранения массы и энергии, их взаимосвязь. Составление уравнений химических реакций. Расчёты по уравнениям химических реакций. Типы химических реакций: разложения, соединения, замещения, обмена.

Тема 3. Методы химии

Понятие о методе как средстве научного познания действительности. Методы, связанные с непосредственным изучением веществ: наблюдение, описание, сравнение, химический эксперимент. Анализ и синтез веществ —

экспериментальные методы химии. Качественный и количественный анализ. Понятие об индикаторах. Химический язык (термины и названия, знаки, формулы, уравнения), его важнейшие функции в химической науке. Способы выражения закономерностей в химии (качественный, количественный, математический, графический). Химические опыты и измерения, их точность.

Тема 4. Вещества в окружающей нас природе и технике

Вещества в природе: основные сведения о вещественном составе геосфер и космоса. Понятие о техносфере. Чистые вещества и смеси. Степень чистоты и виды загрязнения веществ. Понятие о гомогенных и гетерогенных смесях. Разделение смесей. Очистка веществ — фильтрование, перегонка (дистилляция), выпаривание (кристаллизация), экстрагирование, хроматография, возгонка. Идентификация веществ с помощью определения температур плавления и кипения. Природные смеси — источник получения чистых веществ.

Понятие о растворах как гомогенных физико-химических системах. Растворимость веществ. Факторы, влияющие на растворимость твёрдых веществ и газов. Коэффициент растворимости. Способы выражения концентрации растворов: массовая доля растворённого вещества, молярная концентрация. Получение веществ с заданными свойствами. Химическая технология.

Тема 5. Понятие о газах. Воздух. Кислород. Горение

Понятие о газах. Закон Авогадро. Воздух — смесь газов. Относительная плотность газов. Кислород — химический элемент и простое вещество. История открытия кислорода. Схема опытов Д. Пристли и А. Лавуазье.

Получение кислорода в промышленности и лаборатории. Химические свойства кислорода. Процессы горения и медленного окисления. Применение кислорода. Круговорот кислорода в природе.

Тема 6. Основные классы неорганических соединений

Классификация неорганических соединений.

Оксиды — состав, номенклатура, классификация. Понятие о гидроксидах — кислотах и основаниях. Названия и состав оснований. Гидроксогруппа. Классификация кислот (в том числе органические и неорганические), их состав, названия. Состав, названия солей, правила составления формул солей. Химические свойства оксидов. Общие химические свойства кислот. Ряд активности металлов. Щёлочи, их свойства и способы получения. Нерастворимые основания, их свойства и способы получения. Амфотерность. Оксиды и гидроксиды, обладающие амфотерными свойствами. Химические свойства солей (взаимодействие растворов солей с растворами щелочей, кислотами и металлами).

Генетическая связь неорганических веществ.

Раздел II. Химические элементы, вещества и химические реакции в свете электронной теории

Тема 7. Строение атома

Строение атома. Строение ядра. Изотопы. Химический элемент — определённый вид атома. Состояние электронов в атоме. Строение электронных оболочек атомов s-, p-элементов. Особенности строения электронных оболочек атомов переходных элементов. Место элемента в периодической системе и электронная структура атомов. Радиоактивность. Понятие о превращении химических элементов. Применение радиоактивных изотопов.

Тема 8. Периодический закон и Периодическая система элементов Д.И. Менделеева

Свойства химических элементов и их периодические изменения. Современная трактовка периодического закона. Периодическая система в свете строения атома. Физический смысл номера периода и группы. Семейства элементов (на примере щелочных металлов, галогенов, инертных газов). Характеристика химических свойств элементов главных подгрупп и переходных элементов и периодичность их изменения в свете электронного строения атома. Относительная электроотрицательность элементов. Характеристика химических элементов на основе их положения в периодической систем. Научное значение периодического закона.

Тема 9. Строение вещества

Валентное состояние атомов в свете теории электронного строения. Валентные электроны. Химическая связь. Ковалентная связь и механизм её образования. неполярная и полярная ковалентные связи. Свойства ковалентной связи. Электронные и структурные формулы веществ. Ионная связь и её свойства. Катионы и анионы. Степень окисления.

Кристаллическое строение веществ. Кристаллические решётки: атомная, ионная, молекулярная — и их характеристики.

Химическая организация веществ и её уровни.

Тема 10. Химические реакции в свете электронной теории

Реакции, протекающие с изменением и без изменения степеней окисления. Окислительно-восстановительные реакции. Окислитель и восстановитель. Составление уравнений окислительно-восстановительных реакций. Расстановка коэффициентов методом электронного баланса. Сущность и классификация химических реакций в свете электронной теории.

Тема 11. Водород — рождающий воду и энергию

Водород в космосе и на Земле. Ядерные реакции на Солнце. Получение водорода в лаборатории. Водород — химический элемент и простое вещество.

Изотопы водорода. Физические и химические свойства водорода. Применение водорода. Промышленное получение водорода. Водород — экологически чистое топливо и перспективы его использования. Оксид водорода — вода: состав, пространственное строение, водородная связь. Физические и химические свойства воды. Изотопный состав воды. Тяжёлая вода и особенности её свойств. Пероксид водорода: состав, строение, свойства, применение.

Тема 12. Галогены

Галогены - химические элементы и простые вещества. Строение атомов галогенов. Нахождение галогенов в природе. Физические и химические свойства галогенов. Получение хлора и хлороводорода в лаборатории и промышленности. Соляная кислота и её свойства. Биологическое значение галогенов.

Практические работы:

Практическая работа № 1. Приемы обращения с лабораторным оборудованием.

Практическая работа № 2. Очистка веществ.

Практическая работа № 3. Приготовление раствора заданной концентрации.

Практическая работа № 4. Получение кислорода и изучение его свойств.

Практическая работа № 5. Исследование химических свойств веществ.

Практическая работа № 6. Получение водорода и исследование его свойств.

Практическая работа № 7. Получение соляной кислоты и опыты с ней.

9 класс

Раздел I. Теоретические основы химии

Тема 1. Химические реакции и закономерности их протекания

Энергетика химических реакций. Энергия активации. Понятие о промежуточных активированных комплексах. Тепловой эффект. Термохимическое уравнение. Химическая кинетика. Скорость химической реакции. Закон действия масс. Зависимость скорости от условий протекания реакции. Катализ и катализаторы. Общие сведения о гомогенном и гетерогенном катализе. Химическое равновесие, влияние различных факторов на смещение равновесия. Метод определения скорости химических реакций. Энергетика и пища. Калорийность белков, жиров, углеводов.

Тема 2. Растворы. Теория электролитической диссоциации

Понятия о растворах; определение растворов, растворители, растворимость, классификация растворов.

Предпосылки возникновения теории электролитической диссоциации. Идеи С. Аррениуса, Д.И. Менделеева, И.А. Каблукова и других учёных.

Электролиты и неэлектролиты.

Дипольное строение молекулы воды. Процессы, происходящие с электролитами при расплавлении и растворении веществ в воде. Роль воды в процессе электролитической диссоциации. Диссоциация электролитов с разным типом химической связи. Свойства ионов. Кристаллогидраты. Тепловые явления, сопровождающие процессы растворения. Краткие сведения о неводных растворах.

Основные положения теории растворов.

Сильные и слабые электролиты. Степень диссоциации. Константа диссоциации.

Реакции ионного обмена. Химические свойства кислот, солей и оснований в свете теории электролитической диссоциации. Гидролиз солей. Химические реакции в свете трёх теорий: атомно-молекулярного учения, электронного строения атома, теории электролитической диссоциации.

Раздел II. Элементы-неметаллы и их важнейшие соединения.

Тема 3. Общая характеристика неметаллов

Химические элементы-неметаллы. Распространение неметаллических элементов в природе. Положение элементов-неметаллов в Периодической системе. Неметаллические p-элементы. Особенности строения их атомов: общие черты и различия. Относительная электроотрицательность. Степени окисления, валентные состояния атомов неметаллов. Закономерности изменения значений этих величин в периодах и группах периодической системы. Типичные формы водородных и кислородных соединений неметаллов.

Простые вещества-неметаллы. Особенности их строения. Физические свойства (агрегатное состояние, температура плавления, кипения, растворимость в воде). Понятие аллотропии. Аллотропия углерода, фосфора, серы. Обусловленность свойств аллотропов особенностями их строения; применение аллотропов.

Химические свойства простых веществ-неметаллов. Причины химической инертности благородных газов, низкой активности азота, окислительных свойств и двойственного поведения серы, азота, углерода и кремния в окислительно-восстановительных реакциях. Общие свойства неметаллов и способы их получения.

Водородные соединения неметаллов. Формы водородных соединений.

Закономерности изменения физических и химических свойств водородных соединений в зависимости от особенностей строения атомов образующих их элементов. Свойства водных растворов водородных соединений неметаллов. Кислотно-основная характеристика их растворов. Высшие кислородные соединения неметаллов. Оксиды и гидроксиды. Их состав, строение, свойства.

Тема 4. Подгруппа кислорода и её типичные представители

Общая характеристика неметаллов подгруппы кислорода. Закономерные изменения в подгруппе. Физические и химические свойства халькогенов — простых веществ. Халькогениды, характер их водных растворов. Биологические функции халькогенов. Кислород и озон. Круговорот кислорода в природе. Сера как простое вещество. Аллотропия серы. Переход аллотропных форм друг в друга. Химические свойства серы. Применение серы. Сероводород, строение, физические и химические свойства. Восстановительные свойства сероводорода. Качественная реакция на сероводород и сульфиды. Сероводород и сульфиды в природе. Воздействие сероводорода на организм человека. Получение сероводорода в лаборатории.

Кислородсодержащие соединения серы (IV). Оксид серы (IV). Сернистая кислота. Состав, строение, свойства. Окислительно-восстановительные свойства кислородсодержащих соединений серы (IV). Сульфиты. Гидросульфиты. Качественная реакция на сернистую кислоту и её соли. Применение кислородсодержащих соединений серы (IV).

Кислородсодержащие соединения серы (VI). Оксид серы (VI), состав, строение, свойства. Получение оксида серы (VI). Серная кислота, состав, строение, физические свойства. Особенности её растворения в воде. Химические свойства разбавленной и концентрированной серной кислоты. Окислительные свойства серной кислоты. Качественная реакция на сульфат-ион. Применение серной кислоты.

Круговорот серы в природе. Экологические проблемы, связанные с кислородсодержащими соединениями серы.

Тема 5. Подгруппа азота и её типичные представители

Общая характеристика элементов подгруппы азота. Свойства простых веществ элементов подгруппы азота. Важнейшие водородные и кислородные соединения элементов подгруппы азота, их закономерные изменения. История открытия и исследования элементов подгруппы азота.

Азот как элемент и как простое вещество. Химические свойства азота.

Аммиак. Строение, свойства, водородная связь между молекулами аммиака. Механизм образования иона аммония. Соли аммония, их химические свойства. Качественная реакция на ион аммония. Применение аммиака и солей аммония.

Оксиды азота. Строение оксида азота (II), оксида азота (IV). Физические и химические свойства оксидов азота (II), (IV).

Азотная кислота, её состав и строение. Физические и химические свойства азотной кислоты. Окислительные свойства азотной кислоты. Составление уравнений реакций взаимодействия азотной кислоты с металлами методом электронного баланса. Соли азотной кислоты — нитраты. Качественные реакции на азотную кислоту и её соли. Получение и применение азотной кислоты и её солей.

Круговорот азота в природе.

Фосфор как элемент и как простое вещество. Аллотропия фосфора. Физические и химические свойства фосфора. Применение фосфора. Водородные и кислородные соединения фосфора, их свойства. Фосфорная кислота и её соли. Качественная реакция на фосфат-ион.

Круговорот фосфора в природе.

Тема 6. Подгруппа углерода и её типичные представители

Общая характеристика элементов подгруппы углерода. Электронное строение атомов элементов подгруппы углерода, их распространение в природе.

Углерод как простое вещество. Аллотропия углерода: алмаз, графит, фуллерены. Адсорбция. Химические свойства углерода.

Кислородные соединения углерода. Оксиды углерода, строение, свойства, получение. Угольная кислота и её соли. Качественная реакция на карбонат-ион.

Кремний и его свойства. Кислородные соединения кремния: оксид кремния (IV), кремниевая кислота, состав, строение, свойства. Силикаты. Силикатная промышленность. Краткие сведения о керамике, стекле, цементе.

Раздел III. Металлы.

Тема 7. Общие свойства металлов

Элементы-металлы в природе и периодической системе. Особенности строения атомов металлов: s-, p- и d-элементов. Значение энергии ионизации. Металлическая связь. Кристаллические решётки. Общие и специфические физические свойства металлов. Общие химические свойства металлов. Электрохимический ряд напряжений металлов. Использование электрохимического ряда напряжений металлов при выполнении самостоятельных работ. Общие сведения о сплавах.

Понятие о коррозии металлов. Коррозия металлов — общепланетарный геохимический процесс; виды коррозии — химическая и электрохимическая и способы защиты от неё.

Тема 8. Металлы главных и побочных подгрупп

Металлы — элементы IA-, IIA-групп. Строение атомов химических элементов IA- и IIA-групп, их сравнительная характеристика. Физические и химические свойства простых веществ, оксидов и гидроксидов, солей. Применение щелочных и щёлочноземельных металлов. Закономерности распространения щелочных и щёлочноземельных металлов в природе, их получение. Минералы кальция, их состав, свойства, области практического применения. Жёсткость воды и способы её устранения. Роль металлов IA- и IIA-групп в живой природе.

Алюминий: химический элемент, простое вещество. Физические и химические свойства. Распространение в природе. Основные минералы.

Применение в современной технике. Важнейшие соединения алюминия: оксиды и гидроксиды; амфотерный характер их свойств.

Металлы IVA-группы — р-элементы. Свинец и олово: строение атомов, физико-химические свойства простых веществ; оксиды и гидроксиды олова и свинца. Исторический очерк о применении этих металлов. Токсичность свинца и его соединений, основные источники загрязнения ими окружающей среды.

Железо, марганец, хром как представители металлов побочных подгрупп. Строение атомов, свойства химических элементов. Железо как простое вещество. Физические и химические свойства. Состав, особенности свойств и применение чугуна и стали как важнейших сплавов железа. О способах химической антикоррозийной защиты сплавов железа. Краткие сведения о важнейших соединениях металлов (оксиды и гидроксиды), их поведение в окислительно-восстановительных реакциях. Соединения железа — Fe^{2+} , Fe^{3+} . Качественные реакции на ионы железа. Биологическая роль металлов.

Раздел IV. Общие сведения об органических соединениях.

Тема 9. Углеводороды.

Соединения углерода — предмет самостоятельной науки — органической химии. Первоначальные сведения о строении органических веществ. Некоторые положения и роль теории А.М. Бутлерова в развитии этой науки. Понятие о гомологии и изомерии. Классификация углеводородов.

Предельные углеводороды - алканы. Электронное и пространственное строение предельных углеводородов (алканов). Изомерия и номенклатура предельных углеводородов. Физические и химические свойства алканов. Способность алканов к реакции замещения и изомеризации.

Непредельные углеводороды — алкены и алкины. Электронное и пространственное строение алкенов и алкинов. Гомологический ряд алкенов. Номенклатура. Физические и химические свойства алкенов. Способность алкенов к реакции присоединения и полимеризации. Понятие о полимерных химических соединениях: мономер, полимер, степень полимеризации. Полиэтилен. Алкины, номенклатура, свойства.

Циклические углеводороды.

Распространение углеводородов в природе. Состав нефти и характеристика основных продуктов, получаемых из нефти.

Тема 10. Кислородсодержащие органические соединения.

Понятие о функциональной группе. Гомологические ряды спиртов и карбоновых кислот. Общие формулы классов этих соединений. Физиологическое действие спиртов на организм. Химические свойства спиртов: горение,

гидрогалогенирование, дегидратация. Понятие о многоатомных спиртах (глицерин). Общие свойства карбоновых кислот. Реакция этерификации.

Тема 11. Биологически важные органические соединения (жиры, углеводы, белки).

Химия и пища: жиры, углеводы, белки — важнейшие составные части пищевого рациона человека и животных. Свойства жиров и углеводов. Роль белков в природе и их химические свойства: гидролиз, денатурация.

Раздел V. Химия и жизнь.

Тема 12. Человек в мире веществ

Вещества, вредные для здоровья человека и окружающей среды. Полимеры и их значение в жизни человека.

Химия и здоровье.

Минеральные удобрения на вашем участке.

Тема 13. Производство неорганических веществ и их применение

Понятие о химической технологии. Взаимосвязь науки химии с химической технологией (значение учений о кинетике, катализе, энергетике химических реакций в химической технологии). Понятие о химико-технологическом процессе. Понятие о системном подходе к организации химического производства; необходимость взаимосвязи экономических, экологических, технологических требований. Химико-технологический процесс на примере производства серной кислоты контактным способом. Различные виды сырья для производства серной кислоты. Принципы химической технологии. Научные способы организации и оптимизации производства в современных условиях. Понятие о взаимосвязи: сырьё → химико-технологический процесс → продукт.

Понятие о металлургии. Химико-технологические основы получения металлов из руд. Производство чугуна. Различные способы производства стали. Легированные стали. Проблема рационального использования сырья. Перспективные технологии получения металлов.

Практические работы:

Практическая работа № 1. Решение экспериментальных задач по теме: «Электролитическая диссоциация».

Практическая работа № 2. Получение аммиака и опыты с ним.

Практическая работа № 3 Получение углекислого газа и изучение его свойств.

Практическая работа № 4. Решение экспериментальных задач по теме «Металлы».

Практическая работа № 5. Знакомство с образцами минеральных удобрений.

2.2.2.12. Изобразительное искусство

5 класс

ДЕКОРАТИВНО-ПРИКЛАДНОЕ ИСКУССТВО И ЧЕЛОВЕК.

Древние корни народного искусства.

Древние образы в народном искусстве. Убранство русской избы. Внутренний мир русской избы. Конструкция и декор предметов народного быта. Русская народная вышивка. Народный праздничный костюм. Народные праздничные обряды.

Связь времен в народном искусстве.

Древние образы в современных народных игрушках. Искусство Гжели. Городецкая роспись. Хохлома. Жостово. Роспись по металлу. Щепка. Роспись по лубу и дереву. Тиснение и резьба по бересте.

Декор — человек, общество, время.

Зачем людям украшения. Роль декоративного искусства в жизни древнего общества. Одежда говорит о человеке. О чём рассказывают нам гербы и эмблемы.

Декоративное искусство в современном мире.

Современное выставочное искусство. Ты сам — мастер.

6 класс

ИСКУССТВО В ЖИЗНИ ЧЕЛОВЕКА

Виды изобразительного искусства и основы образного языка

Изобразительное искусство. Семья пространственных искусств. Рисунок — основа изобразительного творчества. Линия и ее выразительные возможности. Ритм линий. Пятно как средство выражения. Ритм пятен. Цвет. Основы цветоведения. Цвет в произведениях живописи. Объемные изображения в скульптуре. Основы языка изображения.

Мир наших вещей. Натюрморт

Реальность и фантазия в творчестве художника. Изображение предметного мира — натюрморт. Понятие формы. Многообразие форм окружающего мира. Изображение объема на плоскости и линейная перспектива. Освещение. Свет и тень. Натюрморт в графике. Цвет в натюрморте. Выразительные возможности натюрморта.

Вглядываясь в человека. Портрет

Образ человека — главная тема в искусстве. Конструкция головы человека и ее основные пропорции. Изображение головы человека в пространстве. Портрет в скульптуре. Графический портретный рисунок. Сатирические образы человека. Образные возможности освещения в портрете. Роль цвета в портрете. Великие портретисты прошлого. Портрет в изобразительном искусстве XX века.

Человек и пространство. Пейзаж

Жанры в изобразительном искусстве. Изображение пространства. Правила построения перспективы. Воздушная перспектива. Пейзаж — большой мир. Пейзаж настроения. Природа и художник. Пейзаж в русской живописи. Пейзаж в графике. Городской пейзаж. Выразительные возможности изобразительного искусства. Язык и смысл.

7 класс

ДИЗАЙН И АРХИТЕКТУРА В ЖИЗНИ ЧЕЛОВЕКА

Архитектура и дизайн - конструктивные искусства в ряду пространственных искусств. Мир, который создает человек.

Художник – дизайн – архитектура.

Искусство композиции - основа дизайна и архитектуры.

Основы композиции в конструктивных искусствах. Гармония, контраст и выразительность плоскостной композиции, или «Внесем порядок в хаос!». Прямые линии и организация пространства. Цвет – элемент композиционного творчества. Свободные формы: линии и тоновые пятна.

Буква-строка- текст. Искусство шрифта.

Когда текст и изображение вместе. Композиционные основы макетирования в графическом дизайне.

В бескрайнем море книг и журналов. Многообразие форм графического дизайна.

В мире вещей и зданий.

Художественный язык конструктивных искусств.

Объект и пространство. От плоскостного изображения к объёмному макету. Взаимосвязь объектов в архитектурном макете.

Конструкция: часть и целое. Здание как сочетание различных объемов. Понятие модуля. Важнейшие архитектурные элементы здания.

Красота и целесообразность. Вещь как сочетание объемов и образ времени. Форма и материал.

Цвет и архитектура в дизайне. Роль цвета в формотворчестве.

Город и человек.

Социальное значение дизайна и архитектуры в жизни человека.

Город сквозь времена и страны Образы материальной культуры прошлого.

Город сегодня и завтра. Пути развития современной архитектуры и дизайна.

Живое пространство города. Город, микрорайон, улица.

Вещь в городе и дома. Городской дизайн. Интерьер и вещь в доме. Дизайн пространственно - вещной среды интерьера.

Природа и архитектура. Организация архитектурно – ландшафтного пространства.

Ты – архитектор! Замысел архитектурного проекта и его осуществление.

Человек в зеркале дизайна и архитектуры.

Образ жизни и индивидуальное проектирование.

Мой дом – мой образ жизни. Скажи мне, как ты живешь, и я скажу, какой у тебя дом. Интерьер, который мы создаем. Пугало в огороде, или... под шепот фонтанных струй.

Мода, культура и ты. Композиционно-конструктивные принципы дизайна одежды. Встречают по одежке. Автопортрет на каждый день.

Моделируя себя – моделируешь мир.

8 класс

ИЗОБРАЗИТЕЛЬНОЕ ИСКУССТВО В ТЕАТРЕ, КИНО, НА ТЕЛЕВИДЕНИИ

Художник и искусство театра.

Роль изображения в синтетических искусствах.

Искусство зримых образов. Изображение в театре и кино.

Правда и магия театра. Театральное искусство и художник.

Безграничное пространство сцены.

Сценография – особый вид художественного творчества. Сценография – искусство и производство.

Тайны актерского перевоплощения.

Костюм, грим, маска, или Магическое « если бы».

Привет от Карабаса - Барабаса! Художник в театре кукол.

Третий звонок. Спектакль: от замысла к воплощению.

Эстафета искусств: от рисунка к фотографии.

Эволюция изобразительных искусств и технологий.

Фотография – взгляд, сохраненный навсегда. Фотография – новое изображение реальности.

Грамота фотокомпозиции и съемки. Основа операторского мастерства: умение видеть и выбирать.

Фотография – искусство светописси. Вещь: свет и фактура.

« На фоне Пушкина снимается семейство». Искусство фотопейзажа и фотоинтерьера.

Человек на фотографии. Операторское мастерство фотопортрета.

Событие в кадре. Искусство фоторепортажа.

Фотография и компьютер. Документ или фальсификация: факт и его компьютерная трактовка.

Фильм – творец и зритель.

Что мы знаем об искусстве кино?

Многоголосый язык экрана. Синтетическая природа фильма и монтаж. Пространство и время в кино.

Художник – режиссёр - оператор. Художественное творчество в игровом фильме.

От большого экрана к твоему видео. Азбука киноязыка. Фильм - «рассказ в картинках». Воплощение замысла. Чудо движения: увидеть и снять.

Бесконечный мир кинематографа. Искусство анимации, или Когда художник больше, чем художник. Живые рисунки на твоём компьютере.

Телевидение – пространство, культуры?

Экран – искусство – зритель

Мир на экране: здесь и сейчас. Информационная и художественная природа телевизионного изображения.

Телевидение и документальное кино. Телевизионная документалистика: от видеосюжета до телерепортажа и очерка.

Жизнь врасплох, или Киноглаз. Кинонаблюдение – основа документального видеотворчества. Видеоэтиюд в пейзаже и портрете. Видеосюжет в репортаже, очерке, интервью.

Телевидение, видео, Интернет... Что дальше? Современные формы экранного языка.

В царстве кривых зеркал, или Вечные истины искусства. Роль визуально – зрелищных искусств в жизни общества и человека. Искусство – зритель - современность.

2.2.2.13. Музыка

Содержание учебного материала ориентируется на систему основных понятий, относящихся к области «Искусство»: основы музыки (Истоки и природа музыкального искусства. Музыкальный фольклор. Народная и профессиональная музыка. Композитор — исполнитель — слушатель. Жизненное содержание музыкального искусства. Взаимодействие музыки с другими видами искусства (литература, театр, хореография, изобразительное искусство).

Закономерности музыкального искусства: Интонация. Музыкальная речь. Музыкальные и речевые интонации. Выразительность и изобразительность. Общее представление об основных средствах музыкальной выразительности. Мелодия. Ритм. Темп. Динамика. Тембр. Лад. Всеобщность музыкального языка.

Музыкальный образ. Музыкальная драматургия. Развитие музыки. Основные приемы музыкального развития.

Виды музыки: Музыка вокальная и инструментальная. Музыка сольная, хоровая, оркестровая. Певческие голоса и хоры. Музыкальные инструменты. Оркестр и его разновидности. Музыка симфоническая и театральная; вокально-инструментальная и камерно-инструментальная.

Жанры и формы музыки: Песня, романс. Многообразие музыкальных форм. Одночастные, двухчастные и трехчастные формы. Вариации. Рондо. Концерт. Сюита. Кантата. Сонатно-симфонический цикл. Опера. Балет. Симфония.

Музыкальная классика: Музыка различных исторических эпох. Духовная музыка. Западноевропейская музыкальная культура. Русская музыкальная культура. Народно-песенные истоки русской профессиональной музыки. Национальные школы в музыкальном искусстве. Творчество выдающихся отечественных и зарубежных композиторов

Программа нацелена на углубление идеи многообразных взаимодействий музыки с жизнью, природой, психологией музыкального восприятия, а также с другими видами и предметами художественной и познавательной деятельности – литературой, изобразительным искусством, историей, мировой художественной культурой, русским языком, природоведением.

В программе музыка рассматривается не только с точки зрения эстетической ценности, но и с позиции универсального значения в мире, раскрывая её во всем богатстве граней, вступающих в различные сферы бытия, - природу, обычаи, верования, человеческие отношения, фантазии, чувства.

Для программы характерно: системное погружение в проблематику музыкального содержания; рассмотрение музыкального искусства с точки зрения стилевого подхода, применяемого с учетом научных достижений в области эстетики, литературоведения, музыкознания; углубление идеи музыкального образования при помощи учебника; обновление музыкального материала, а также введение параллельного и методически целесообразного литературного и изобразительного рядов.

Ценностные ориентиры содержания курса заключаются:

- в формировании и воспитании у обучающихся веры в Россию, чувства личной ответственности за Отечество;
- в формировании чувства патриотизма и гражданской солидарности;
- формировании разностороннего, интеллектуально-творческого и духовного развития;
- в формировании основ художественного мышления;

- в ориентации на успешную социализацию растущего человека, становление его активной жизненной позиции, готовности к взаимодействию и сотрудничеству в современном поликультурном пространстве, ответственности за будущее культурное наследие.

5 класс.

Тема года «Музыка и другие виды искусства» раскрывается в двух крупных разделах – «Музыка и литература», «Музыка и изобразительное искусство».

Тематическое построение года соответственно предполагает знакомство школьников с жанрами музыки, испытавшими наибольшее воздействие со стороны литературы и живописи. Это такие музыкальные жанры, как песня, романс, хоровая музыка, опера, балет (раздел «Музыка и литература»), а также специфические жанровые разновидности – музыкальный портрет, пейзаж в музыке и другие (раздел «Музыка и изобразительное искусство»).

Содержание учебного материала предусматривает изучение «музыки в единстве с тем, что ее рождает и окружает с жизнью, обычаями, верованиями, стихами, сказками, дворцами, храмами, картинами и многим-многом другим». Кроме того, она «призвана научить наблюдать, сравнивать, сопоставлять, видеть большое в малом, находить приметы одного явления в другом и тем самым подтверждать их глубинную взаимосвязь». Программа позволяет раскрыть высокий духовный смысл русского искусства, несущего в себе веру, добро, любовь, нравственность. В практике массового музыкального образования главным становится обращение учащихся к произведениям искусства как к духовному опыту поколений, проживание их в собственной музыкальной деятельности, что позволит активно формировать эмоционально-ценностный, нравственно-эстетический опыт учащихся, а также опыт музыкально - художественного творчества. В программу включены произведения вологодских композиторов.

Столь обширные задачи предполагают постоянную координацию курса с другими предметами, изучаемыми в 5 классе:

- литературой («общепрограммные» литературные произведения и жанры–например, сказка Х.К.Андерсена, поэма А.С.Пушкина «Руслан и Людмила», стихотворения А.С.Пушкина «Зимний вечер», «Вот север, тучи нагоня...», «музыкальная басня–Г.Маляр. «Похвала знатока», общие для литературы и музыки понятия интонация, предложение, фраза);
- изобразительным искусством (жанровые разновидности–портрет, пейзаж; общие для живописи и музыки понятия– пространство, контраст, нюанс, музыкальная краска и т.д.);
- историей (изучение древнегреческой мифологии–К.В. Глюк «Орфей»);

- мировой художественной культурой (особенности художественного направления «импрессионизм»);
- русским языком (воспитание культуры речи через чтение и воспроизведение текста; формирование культуры анализа текста на примере приема «описание» - описание романса К.Дебюсси «Оград бесконечный ряд»;
- естествознанием.

Музыка рассказывает обо всем: как можно изучать музыку (разные пути приобщения к музыкальному искусству). Что есть главное и что второстепенное в музыке. (М. Таривердиев)

Древний союз:какие качества необходимы человеку, чтобы понять смысл искусства.

Тема как фактор объединения произведений разных видов искусства.

Сравнение художественных произведений, представленных в п.4,с точки зрения сходства их образов и настроений.

П. Чайковский. Октябрь. Осенняя песнь.

Из фортепианного цикла «Времена года» (слушание);

Р.Шуман. Первая утрата. Из фортепианного цикла «Альбом для юношества».

Слово и музыка: слово и музыка – могучие силы искусства.

Особенности взаимодействия стихотворных текстов и музыки в вокальных произведениях.

М.Глинка, стихи А.Пушкина. Я помню чудное мгновенье...(слушание);

Ф.Шуберт, стихи В.Мюллера. В путь.

Из вокального цикла «Прекрасная мельничиха».

В.А.Моцарт. Симфония № 40. I часть. Фрагмент (слушание);

П.Чайковский. Концерт № 1 для фортепиано с оркестром. III часть.

Песня: роль песни в жизни человека. Песни детства, их особое значение для каждого человека

Песни вологодских композиторов Белков И, Гаврилин В и др.

В.Баснер, стихи М.Матусовского. С чего начинается Родина?

Ф.Мендельсон. Песня без слов № 14

Романс: мир образов, запечатленных в звуках романса.

Черты общности и отличия между романсом и песней. Внимание и любовь к окружающему миру как одна из излюбленных тем в русском романсе.

М.Глинка, стихи Н.Кукольника. Жаворонок, С.Рахманинов, Ночь печальна тихи И.Бунина

Хоровая музыка: главные особенности народной хоровой песни, художественные возможности хоровой музыки (изобразительность, создание эффекта пространства). Роль оркестра в хоровых партитурах.

Музыка В.Гаврилина, Н.Римский – Корсаков. «Сказание о невидимом граде Китеже и деде Февронии». IV действие (слушание);

Д.Бортнянский.

Опера:– синтетический вид искусства. Великие русские композиторы, художники и артисты – создатели оперных произведений.

Что такое оперное либретто. В чем состоит отличие оперного либретто от литературного первоисточника.

Н.Римский – Корсаков. «Сказание о невидимом граде Китеже и деде Февронии» . IV действие (слушание);

Д.Бортнянский.

Балет:чем отличает жанр балета; кто участвует в его создании, взаимодействие оперы и балета.

Н.Римский – Корсаков. «Сказание о невидимом граде Китеже и деде И.Стравинский. Русская; У Петрушки.

Из балета «Петрушка» (слушание);

П.Чайковский. Вариация II. Из балета «Щелкунчик»

Февронии». IV действие;

И.Стравинский. Русская; У Петрушки.

Из балета «Петрушка» (слушание);

П.Чайковский. Вариация II. Из балета «Щелкунчик»

Музыка звучит в литературе:Музыка как одна из важнейших тем литературы. В чем проявляется музыкальность стихотворения.

К.В.Глюк. Жалоба Эвридики из оперы «Орфей и Эвридика»

Образы живописи в музыке: как изобразительное искусство способно рождать музыкальные звучания (образные, жанровые параллели). Поэтический пейзаж и пейзаж музыкальный (на примере произведений искусства).

Музыкальный портрет: Передача характера человека в изображении и в музыке. М.Мусоргский. Два еврея, богатый и бедный. Из фортепианного цикла «Картинки с выставки», М.Мусоргский. Песня Варлаама. Из оперы «Борис Годунов»;

М.Мусоргский. Гном. Из фортепианного цикла «Картинки с выставки».

Пейзаж в музыке: одухотворенность природы в произведениях искусства. Черты общности и отличия в воплощении пейзажа в изобразительном искусстве и музыке.

П.Чайковский. Апрель. Подснежник. Из фортепианного цикла «Времена года» (слушание);

И. Стравинский. Поцелуй земли. Вступление к балету «Весна священна»;

П. Чайковский. Концерт № 1 для фортепиано с оркестром. II часть. Фрагмент (слушание);

М. Равель. Игра воды. Фрагмент (слушание);

К. Дебюсси. Облака. Из симфонического цикла «Ноктюрны». Фрагмент (слушание).

Музыкальная живопись сказок и былин: Сказочные темы и сюжеты в музыке. Роль образности в музыкальных сказках.

Н. Римский – Корсаков. Пляске златокрылых и сереброчешуйных рыбок. Из оперы «Садко» (слушание);

П. Чайковский. Па-де-де. Из балета «Щелкунчик» (слушание);

И. Стравинский. Заколдованный сад Кощея. Из балета «Жар – птица» (слушание);

М. Мусоргский. Избушка на курьих ножках (Баба Яга). Из фортепианного цикла «Картинки с выставки» (слушание);

А. Бородин. Симфония №2 «Богатырская». I часть. Фрагмент (слушание);

М. Мусоргский. Богатырские ворота. (В столичном городе Киеве). Из фортепианного цикла «Картинки с выставки» (слушание);

Былина о Добрыне Никитиче. Былинный напев сказителей Рябиных (пение)

Музыка в произведениях образного искусства: Темы и сюжеты живописи, связанные с воплощением музыкальных идей. Их содержание и смысл.

П. Чайковский. Концерт № 1 для фортепиано с оркестром, I часть.

6 класс.

Тема года 6 класса «В чем сила музыки?» отражает проблему художественного воздействия музыки. Содержание, художественный материал, разбор музыкальных произведений нацелены на общую задачу: раскрыть значение музыки как феномена, обладающего огромной силой воздействия на человека, способного оказывать облагораживающее и возвышающее влияние на формирование человеческой личности. Программа обращена главным образом к *музыке*, ее специфике, воплощенной в средствах музыкальной выразительности. Ритм, мелодия, гармония, полифонические жанры и приемы, фактура, тембры, динамика предстают не просто как средства музыкального языка, но и как выразители многообразного мира чувств, настроений и характеров. Многократное акцентирование связи музыки с окружающим миром, природой. Содержание учебного курса раскрывается в следующих темах:

«**Музыка души**». Е. Дога «Вальс»

«**Тысяча миров**» музыки.

Наш вечный спутник. Искусство и фантазия. Искусство – память человечества. Какой бывает музыка. Волшебная сила музыки. Музыка объединяет людей.

Обобщение.

И. Брамс. Симфония №3 (3 часть). М. Глинка «Вальс-фантазия», М. Мусоргский «Старый замок», Л. Бетховен. Симфония №7 (2 часть). К. Дебюсси. «Сирены», Л. Бетховен. Симфония №9. (4 часть).

Как создаётся музыкальное произведение.

Единство музыкального произведения.

Р. Вагнер «Лоэнгрин»

Ритм.

«Вначале был ритм». О чём рассказывает музыкальный ритм. Диалог метра и ритма. От адажио к престо.

В.А. Моцарт «Волшебная флейта» (хор «Волшебные колокольчики»), И. Штраус Вальс «Сказки Венского леса», Ф. Шопен «Мазурка си-бемоль мажор», М. Равель «Балеро». А. Хачатурян «Танец с саблями», Л. Бетховен Симфония №5., И.С. Бах. Органная хоральная прелюдия «Я взываю к тебе, Господи», Жд. Россини. «Неаполитанская тарантелла». Г. Свиридов «Поет зима – аукает».

Мелодия.

«Мелодия – душа музыки». «Мелодией одной звучат печаль и радость».

Мелодия «угадывает» нас самих.

Р. Шуберт «Серенада», В.А. Моцарт «Маленькая ночная серенада», «Реквием», П.И. Чайковский «Па-де-де из балета «Щелкунчик».

Гармония.

Что такое гармония в музыке. Два начала гармонии. Эмоциональный мир музыкальной гармонии. Красочность музыкальной гармонии.

И. С. Бах «Прелюдия до мажор», В.А. Моцарт. Симфония №40, Ж. Бизе Увертюра к опере «Кармен». Н. Римский-Корсаков «Шествие чуд морских».

Полифония.

Мир образов полифонической музыки. Философия фуги.

В. А. Моцарт «Да будет мир» (канон), И. Бах «Органная токката и fuga ре минор».

Фактура.

Какой бывает музыкальная фактура?

Н. Римский-Корсаков «Снегурочка», (первая песня Леля), С. Рахманинов романсы «Сирень», «Весенние воды», Ж. Бизе «Утро в горах» (из оперы «Кармен»).

Тембры.

Тембры – музыкальные краски. Соло и тутти.

Р. Корсаков «Шехеразада», «Полет шмеля», «Три чуда», С.В. Рахманинов «Вокализ», И. Бах «Скерцо».

Динамика.

Громкость и тишина в музыке. Тонкая палитра оттенков.

Л.В. Бетховен «Симфония №6» (Гроза. Буря), К. Дебюсси «Лунный свет», О. Мессиа́н «Пробуждение птиц».

Чудесная тайна музыки.

По законам красоты.

В чём сила музыки.

К. Сен-Санс «Лебедь», Т. Альбини́ни «Адажио»

7 класс.

Тема года «Содержание и форма музыки». Содержание программы базируется на нравственно-эстетическом, интонационно-образном, жанрово-стилевым постижении учащимися основных пластов музыкального искусства (фольклор, духовная музыка, «золотой фонд» классической музыки, сочинения современных композиторов) и их взаимодействия с произведениями других видов искусства.

Виды музыкальной деятельности, используемые на уроке, весьма разнообразны и направлены на полноценное общение учащихся с высокохудожественной музыкой. В сферу исполнительской деятельности учащихся входит: хоровое, ансамблевое и сольное пение. Помимо исполнительской деятельности, творческое начало учащихся находит отражение в размышлениях о музыке (оригинальность и нетрадиционность высказываний, личностная оценка музыкальных произведений), в художественных импровизациях (сочинение стихов, рисунки на темы любимых музыкальных произведений), в самостоятельной индивидуальной и коллективной исследовательской (проектной) деятельности и др. Рабочая программа по музыке для 7 класса актуализирует проблему, связанную с взаимодействием содержания и формы в музыке, подробно разбирается и доказывается, что и содержание и форма в музыке (как и в искусстве в целом) неразрывно связаны между собой, образуя некую «магическую единственность» художественного замысла и его воплощения.

На уроках музыки изучаются следующие темы:

Содержание в музыке.

«Магическая единственность» музыкального произведения;

Музыку трудно объяснить словами. Что такое музыкальное содержание.

Л. Бетховен «Соната №14»

Каким бывает музыкальное содержание.

Музыка, которую необходимо объяснить словами; Ноябрьский образ в пьесе П. Чайковского; «Восточная» партитура Н. Римского-Корсакова «Шехеразада»; Когда музыка не нуждается в словах.

П. Чайковский "Октябрь», Концерт № 3» Вивальди.

«Ноябрь. На тройке» П. Чайковский, Римский-Корсаков «Симф. сюита «Шехеразада» - 1 ч., А. Скрябин «Этюд».

Музыкальный образ.

Лирические образы в музыке; Драматические образы в музыке; Эпические образы в музыке.

С. Рахманинов «Прелюдия соль # минор», Ф. Шуберт «Лесной царь».

О чем рассказывает музыкальный жанр.

«Память жанра»; Такие разные песни, танцы, марши.

Ж. Бизе «Марш Тореадора» из оп. «Кармен», П. Чайковский «Вальс» из оп. «Е. Онегин». Ф. Шопен «Вальс».

Что такое музыкальная форма.

«Сюжеты» и герои» музыкальной формы; «Художественная форма – это ставшее зримым содержание»; «От целого к деталям».

В. А. Моцарт «Лакримоза», Ф. Шуберт «Шарманщик», Л. В. Бетховен «Симфония №5», М. Равель «Игра воды». «Музыкальный шедевр в 16 тактах»

Музыкальная композиция.

Какой бывает музыкальная композиция; Музыкальный шедевр в шестнадцати тактах (период); Два напева в романсе М. Глинке «Венецианская ночь» (двухчастная форма); Трехчастность в «ночной серенаде» Пушкина – Глинки; Многомерность образа в форме рондо; Образ Великой Отечественной войны в «Ленинградской» симфонии Д. Шостаковича (вариации).

Музыкальная драматургия.

Музыка в развитии; Музыкальный порыв; Движение образов и персонажей в оперной драматургии; Диалог искусств: «Слово о полку Игореве» и «Князь Игорь»; Развитие музыкальных тем в симфонической драматургии.

Роль творчества вологодского композитора В. Гаврилина в развитии классической оперы и балета.

8 класс

Главная тема 8 класса - «Традиции и современность в музыке» - обращена к воплощению в музыке проблемы вечной связи времен. Музыкальное искусство рассматривается сквозь призму вековых традиций, продолжающих свою жизнь и поныне. За основу берутся «вечные темы» искусства - мир сказки и мифа, мир человеческих чувств, мир духовных поисков, представляющие в нерасторжимом единстве прошлого и настоящего и утверждающие тем самым их непреходящее значение для музыкального искусства.

Современность трактуется в программе двояко: это и вечная актуальность высоких традиций, и новое, пришедшее вместе с XX веком. Таким образом,

предоставляется возможность, путем сравнения, установить, какие музыкальные произведения продолжают идеи высокого и вечного, а какие представляют собой проявление моды или злободневных течений.

Содержание программы базируется на нравственно-эстетическом, интонационно-образном, жанрово-стилевом постижении учащимися основных пластов музыкального искусства: фольклор,

духовная музыка, «золотой фонд» классической музыки, сочинения современных композиторов; и их взаимодействия с произведениями других видов искусства.

Основными содержательными линиями при изучении курса «Музыка» являются темы:

Музыка старая и новая.

Музыка как часть духовного опыта человечества. Интонационно-образная, жанровая и стилевая основы музыкального искусства. Особенности музыкального языка (средства музыкальной выразительности: мелодия, ритм, тембр, лад и др.). Музыкальная картина современного мира.

Х. Родриго «Мадригал», Л.А. Лебрен «Концерт для гобоя с оркестром».

О традиции в музыке.

Музыкальный образ и музыкальная драматургия как основные закономерности музыкального искусства. Народное музыкальное творчество. Сущность и особенности устного народного музыкального творчества как части общей культуры народа и способа самовыражения человека. Единство содержания и формы в музыке.

М. Мусоргский «Сцена письма Пимена из оперы «Борис Годунов».

Вечные темы в музыке

Сказочно-мифологические темы (Р. Корсаков «Снегурочка», И. Стравинский «Весна священная» К. Дебюсси «Послеполуденный отдых фа»).

Мир человеческих чувств

Образы радости в музыке, мелодия печали и радости.

В.А. Моцарт Концерт №23, С.В. Рахманинов «Здесь хорошо», Д. Шостакович «Бессмертие», П. Чайковский «Болезнь куклы», Р. Шуман «Грезы», П. Чайковский «Сцена письма из оп. Евгений Онегин», Увертюра-фантазия «Ромео и Джульета» М. Глинка «В крови горит огонь желаний», Л. Бетховен Увертюра «Эгмонт», Г. Свиридов «Тройка»

В поисках истины и красоты. Духовно-музыкальная традиция. Колокольный звон на Руси. Региональный компонент.

В. Гаврилин «Перезвоны», М. Мусоргский «Рассвет на Москве-реке», А. Лядов «Рождество Твое, Христе Боже наш», П. Чайковский «Святки», Римский Корсаков «Увертюра «Светлый праздник». Р. Щедрин «Запечатленный Ангел».

О современности в музыке

Как мы понимаем современность, Вечные сюжеты, Филосовские образы 20-го века. Диалог запада и востока, Джазовая музыка, Советская музыка.

А. Онеггер «Пасифик 231», А Хачатурян «Смерть гладиатора». О Мессиаан «Турангалила-симфония», Цзо Чжень-Гуаня «Течет речка», Дж. Гершвин «Рапсодия в стиле блюз», А.Эшпай «Симфония №2».

2.2.2.14. Технология

5 класс

Технология домашнего хозяйства

Краткие сведения из истории архитектуры и интерьера. Интерьер жилых помещений и их комфортность. Современные стили в интерьере.

Технологии творческой и опытнической деятельности (к разделу «Технология домашнего хозяйства»)

Творческий проект «Моя кухня». Этапы проектирования, цель и задачи проектной деятельности.

Практические работы

Творческий проект «Моя кухня». Выполнение эскиза интерьера кухни. Защита проекта.

Электротехника

Технологии творческой и опытнической деятельности (к разделу «Электротехника»)

Кулинария

Санитария и гигиена

Санитарные требования к помещению кухни и столовой. Санитарно-гигиенические требования. Безопасные приемы работы на кухне.

Практические работы

Приведение помещения кухни в соответствие с требованиями санитарии и гигиены. Проведение сухой и влажной уборки.

Физиология питания

Понятие о процессе пищеварения. Общие сведения о питательных веществах и витаминах.

Технология приготовления пищи

Технологии творческой и опытнической деятельности(к разделу «Кулинария»)

Понятие о проектной деятельности, творческих проектах, этапах их подготовки и реализации.

Практические работы

Выполнение эскизов проектов.

Создание изделий из текстильных материалов

Элементы материаловедения

Классификация текстильных волокон. Натуральные растительные волокна.

Практические работы

Изучение свойств нитей основы и утка. Определение направления долевой нити в ткани. Определение лицевой и изнаночной сторон ткани.

Конструирование, моделирование швейных изделий

Фартуки в национальном костюме. Общие правила построения и оформления чертежей швейных изделий.

Практические работы

Снятие мерок и запись результатов измерений. Построение чертежа фартука в масштабе 1 : 4 и в натуральную величину по своим меркам. Моделирование фартука выбранного фасона. Подготовка выкройки к раскрою. Раскрой изделия.

Швейные ручные работы

Инструменты, приспособления для выполнения ручных работ. Правила и техника безопасности при работе с иглками, булавками, ножницами. Ручные строчки и стежки. Терминология ручных работ.

Практическая работа

Изготовление образцов ручных стежков и строчек.

Элементы машиноведения

История швейной машины. Виды машин, применяемых в швейной промышленности. Бытовая универсальная швейная машина, ее технические характеристики.

Проект «Фартук для работы на кухне»

Технологии творческой и опытнической деятельности (к данному разделу)

Способы рациональной раскладки выкройки в зависимости от ширины ткани и направления рисунка. Технология пошива фартука, обработка кармана, нижнего, боковых, верхнего срезов, обработка пояса. Художественная отделка изделия. Влажно-тепловая обработка и ее значение при изготовлении швейных изделий. Подготовка доклада к защите проекта.

Практические работы

Организация рабочего места. Подбор инструментов и материалов. Подготовка ткани к раскрою. Раскладка выкройки фартука. Обмеловка и раскрой ткани. Контроль и оценка качества готового изделия. Защита проекта.

Художественные ремёсла

Технологии творческой и опытнической деятельности (к данному разделу)

Декоративно-прикладное изделие для кухни. Творческий проект «Изделие в технике лоскутного шитья для кухни»

Традиционные виды рукоделия и декоративноприкладного творчества. Применение лоскутной пластики в народном и современном костюме, интерьере. Знакомство с видами лоскутной пластики. Композиция, цвет в лоскутном шитье. Холодные, теплые, хроматические и ахроматические цвета. Цветовые контрасты. Подготовка доклада к защите проекта.

Практические работы

Зарисовка традиционных орнаментов лоскутной пластики, определение колорита и материалов для шитья изделия. Защита проекта.

6 класс

Технология домашнего хозяйства

Основные теоретические сведения

Планировка жилого дома. Экологичные материалы. Зонирование помещений жилого дома. Композиция в интерьере. Использование комнатных растений в интерьере.

Практическая работа

Технологии творческой и опытнической деятельности

(к разделу «Оформление интерьера»)

Творческий проект «Растения в интерьере комнаты».

Кулинария

Блюда из рыбы и нерыбных продуктов моря

Основные теоретические сведения

Понятие о пищевой ценности рыбы и нерыбных продуктов моря.

Практические работы

Подбор инструментов и оборудования для разделки рыбы. Определение свежести рыбы органолептическим методом. Первичная обработка чешуйчатой рыбы. Варка и жаренье рыбы в целом виде, звеньями, порционными кусками. Определение готовности блюд из рыбы.

Блюда из мяса и мясных продуктов.

Понятие о пищевой ценности мяса. Виды мяса и мясных продуктов.

Практические работы

Определение доброкачественности мяса. Приготовление блюд из мяса.

Приготовление блюд из птицы.

Приготовление первых блюд

Технология приготовления первых блюд.

Практическая работа Приготовление заправочного супа. Сервировка стола к обеду.

Этикет. Понятие о калорийности продуктов. Правила сервировки стола к обеду.

Практическая работа

Технологии творческой и опытнической деятельности(к разделу «Кулинария»)

Творческий проект «Приготовление воскресного обеда».

Создание изделий из текстильных материалов

Элементы материаловедения

Текстильные материалы из химических волокон и их свойства. Способы получения химических волокон.

Практическая работа

Изучение свойств текстильных материалов из химических волокон.

Конструирование швейных изделий

Виды плечевой одежды. Традиционная плечевая одежда (национальный костюм). Конструирование плечевой одежды.

Швейные ручные работы

Инструменты, приспособления для выполнения ручных работ. Правила и техника безопасности при работе со швейными иглами, булавками, ножницами.

Практическая работа

Технологии творческой и опытнической деятельности(к разделу «Создание изделий из текстильных материалов»)

Защита проекта «Наряд для семейного обеда».

Художественные ремёсла

Вязание крючком и спицами

Творческий проект «Вяжем аксессуары крючком или спицами»

Ассортимент вязаных изделий в современной моде. Инструменты и материалы для вязания. Схемы для вязания, условные обозначения. *Практические работы*

Подбор крючка и спиц в соответствии с пряжей. Основные способы вязания крючком полотна, по кругу. Набор петель спицами, вязание лицевых и изнаночных петель, кромочных петель. Закрытие петель последнего ряда. Создание схем для вязания с помощью компьютера.

Технологии творческой и опытнической деятельности(к разделу «Художественные ремёсла»)

Выполнение и защита проекта «Вяжем аксессуары крючком или спицами».

7 класс

Технология домашнего хозяйства

Освещение жилого дома: основные типы ламп; типы и виды светильников; системы управления светом.

Систематизация, принципы размещения картин и коллекций в интерьере.

Гигиена жилища: виды и последовательность уборки помещений, средства для уборки. Санитарно-гигиенические требования к уборке помещений. Современные бытовые приборы для уборки помещений; современные технологии и технические средства для создания микроклимата, их виды, назначение.

Кулинария

Блюда из молока и кисломолочных продуктов

Основные теоретические сведения

Пищевая ценность молока, Знамение молока, молочных и кисломолочных продуктов в питании человека.

Изделия из теста

Изделия из жидкого теста. Технология приготовления изделий из жидкого теста.

Виды теста и выпечки.

Технология приготовления изделий из пресного слоеного (готового или скороспелого) теста. Виды изделий из слоеного теста.

Технология приготовления изделий из песочного теста. Виды изделий из песочного теста.

Практические работы

Технология приготовления сладостей, десертов, напитков

Основные теоретические сведения

Сладкие блюда в питании человека.

Практическая работа

Приготовление сладких блюд и напитков.

Сервировка сладкого стола. Праздничный этикет

Основные теоретические сведения

Составление меню сладкого стола.

Практическая работа

Разработка приглашения на торжество в редакторе MicrosoftWord.

Творческий проект «Праздничный сладкий стол»

Основные теоретические сведения

Практическая работа

Выполнение и защита проекта «Праздничный сладкий стол».

Создание изделий из текстильных материалов

Элементы материаловедения

Основные теоретические сведения

Текстильные материалы из волокон животного происхождения и их свойства.

Практическая работа

Определение сырьевого состава тканей и изучение их свойств.

Конструирование поясной одежды.

Основные теоретические сведения

Виды поясной одежды. Юбка в народном костюме.

Способы моделирования прямой юбки. Выбор модели с учетом особенностей фигуры. Практические работы

Снятие мерок и запись результатов измерений.

Швейные ручные работы

Основные теоретические сведения

Инструменты, приспособления для выполнения ручных-работ. Правила и техника безопасности.

Практическая работа Изготовление образцов ручных швов.

Технология машинных работ

Основные теоретические сведения Приспособления к швейной машине. Безопасные приемы труда при работе на швейной машине.

Практическая работа Изготовление образцов машинных швов.

Творческий проект «Праздничный наряд»

Художественные ремёсла

Ручная роспись тканей

Основные теоретические сведения Виды росписи по ткани. Художественные особенности различных техник росписи по ткани.

Практические работы

Выполнение образца росписи по ткани в технике холодного батика.

Ручные стежки и швы на их основе.

Вышивка

Вышивка как один из древнейших видов декоративно-прикладного искусства в России.

Практические работы

Выполнение образцов швов.

Основные теоретические сведения

Исследование проблемы, определение цели и задач проекта. Выбор техники выполнения проекта. Обоснование проекта. Разработка технологической карты, расчет затрат на изготовление изделия. Подготовка к защите проекта, оценка и самооценка.

Практические работы

Выполнение проекта «Подарок своими руками». Защита проекта.

8 класс

Вводное занятие. Правила ТБ и внутреннего распорядка. Проектирование как сфера профессиональной деятельности – Правила техники безопасности, внутреннего распорядка, противопожарной безопасности.

Бюджет семьи Способы выявления потребностей семьи. Технология построения семейного бюджета. Технология совершения покупок. Технология ведения бизнеса.

Технологи домашнего хозяйства Инженерные коммуникации в доме. Системы водоснабжения и канализации: конструкция и элементы. Контрольная работа по теме «Домашняя экономика»

Электротехника Электрический ток и его использование. Электрические цепи. Потребители и источники электроэнергии. Электроизмерительные приборы. Электрические провода. Электроосветительные приборы. Бытовые электронагревательные приборы. Цифровые приборы. Творческий проект по теме «Дом будущего».

Современное производство и профессиональное самоопределение Профессиональное образование. Внутренний мир человека и профессиональное самоопределение. Роль темперамента и характера в профессиональном самоопределении. Психические процессы, важные для профессионального самоопределения. Мотивы выбора профессии. Творческий проект по теме «Мой профессиональный выбор». Контрольная работа «Домашняя экономика».

Технологии творческой и опытнической деятельности

В каждом разделе программы отводится по 2 часа на исследовательски и творческие проекты и их защиту.

2.2.2.15. Физическая культура

Знания о физической культуре

5 класс

История физической культуры. Олимпийские игры древности. Показатели здоровья. Физическая культура (основные понятия). Физическое развитие человека. Физическая подготовка и ее связь с укреплением здоровья, развитием физических качеств. Физическая культура человека. Режим дня, его основное содержание и правила планирования.

6 класс

История физической культуры. Возрождение Олимпийских игр и олимпийского движения. История зарождения олимпийского движения в России.

Олимпийское движение в России (СССР). Выдающиеся достижения. отечественных спортсменов на Олимпийских играх. Правильный режим дня. Физическая культура (основные понятия). Организация и планирование самостоятельных занятий по развитию физических качеств. Физическая культура человека. Закаливание организма. Правила безопасности и гигиенические требования.

7 класс

История физической культуры. Требования к технике безопасности и бережное отношение к природе (экологические требования). Олимпийское движение в советской и современной России. Физическая культура (основные понятия). Техническая подготовка. Техника движений и ее основные показатели. Осанка человека. Физическая культура человека. Влияние занятий физической культурой на формирование положительных качеств личности. Показатели физического развития человека.

8 класс

История физической культуры. Организация и проведение пеших туристических походов, занятие физическими упражнениями на свежем воздухе и оздоровительные прогулки. Физическая культура в современном обществе. Виды сорта зимних олимпийских игр. Летние олимпийские виды спорта. Физическая культура (основные понятия). Всестороннее и гармоничное физическое развитие. Адаптивная физическая культура. Физическая культура человека. Проведение самостоятельных занятий по коррекции осанки и телосложения.

9 класс

История физической культуры. Организация и проведение пеших туристических походов, занятие физическими упражнениями на свежем воздухе и оздоровительные прогулки. Физическая культура в современном обществе. Виды сорта зимних олимпийских игр. Летние олимпийские виды спорта. Физическая культура (основные понятия). Всестороннее и гармоничное физическое развитие. Адаптивная физическая культура. Физическая культура человека. Проведение самостоятельных занятий по коррекции осанки и телосложения.

Способы двигательной (физкультурной) деятельности

5 класс

Выбор упражнений и составление индивидуальных комплексов для утренней зарядки, физкультминуток, физкульт пауз (подвижных перемен).

6 класс

Определение собственного типа телосложения, собственной физической подготовленности.

Оценка эффективности занятий физкультурно-оздоровительной деятельностью. Оценка техники движений, способы выявления и устранения ошибок в технике выполнения (технических ошибок).

Развитие двигательных качеств.

7 класс

Выбор упражнений и составление индивидуальных комплексов для самостоятельных занятий физическим упражнениями. Выбор упражнений для развития двигательных качеств. Выбор одежды и обуви для занятий. Досуг и физическая культура.

8 класс

Режим питания. Закаливание организма. Домашнее задание и отдых в режиме дня. Показатель развития организма. Оценка эффективности занятий физкультурно-оздоровительной деятельностью. Оценка техники движений, способы выявления и устранения ошибок в технике выполнения (технических ошибок).

9 класс

Режим питания. Закаливание организма. Домашнее задание и отдых в режиме дня. Показатель развития организма. Оценка эффективности занятий физкультурно-оздоровительной деятельностью. Оценка техники движений, способы выявления и устранения ошибок в технике выполнения (технических ошибок).

Физическое совершенствование

5-9 классы

Физкультурно-оздоровительная деятельность.

Оздоровительные формы занятий в режиме учебного дня и учебной недели.

- Комплексы упражнений физкультминуток и физкультпауз.
- Комплексы упражнений на формирование правильной осанки.

Индивидуальные комплексы адаптивно (лечебной) и корригирующей физической культуры.

- Индивидуальные комплексы адаптивной (лечебной) физической культуры, подбираемые в соответствии с медицинскими показателями (при нарушениях опорно-двигательного аппарата, центральной нервной системы, дыхания и кровообращения, органов зрения).

Спортивно-оздоровительная деятельность с общеразвивающей направленностью.

Гимнастика с основами акробатики.

Организуемые команды и приемы:

- построение и перестроение на месте;
- перестроение из колонны по одному в колонну по четыре дроблением и сведением;

- перестроение из колонны по два и по четыре в колонну по одному разведением и слиянием;

- передвижение в колонне с изменением длины шага.

Акробатические упражнения и комбинации:

- акробатические упражнения: кувырок вперед в группировке;
- кувырок назад в упор присев;
- из упора присев пережат назад в стойку на лопатках.

Ритмическая гимнастика (девочки)

- стилизованные общеразвивающие упражнения.

Опорные прыжки:

- прыжок на гимнастического козла с последующим спрыгиванием.

Упражнения и комбинации на гимнастическом бревне (девочки)

- передвижения ходьбой, приставными шагами, повороты стоя на месте, наклон вперед, стойка на коленях с опорой на руки, спрыгивание и соскок (вперед, прогнувшись); зачетная комбинация.

Упражнения и комбинации на гимнастической перекладине:

- висы согнувшись, висы прогнувшись

Легкая атлетика.

Беговые упражнения:

- бег на короткие дистанции: от 10 до 15 м;
- ускорение с высокого старта; бег с ускорением от 30 до 40 м; скоростной бег до 40 м; на результат 60 м;
- высокий старт;
- бег в равномерном темпе от 10 до 12 минут;
- кроссовый бег; бег на 1000м.
- варианты челночного бега 3x10 м.

Прыжковые упражнения:

- прыжок в длину с 7-9 шагов разбега способом «согнув ноги»;
- прыжок в высоту с 3-5 шагов разбега способом «перешагивание».

Метание малого мяча:

- метание теннисного мяча с места на дальность отскока от стены;
- метание малого мяча на заданное расстояние; на дальность;
- метание малого мяча в вертикальную неподвижную мишень;
- броски набивного мяча двумя руками из-за головы, с положения сидя на полу, от груди.

Спортивные игры.

Баскетбол:

- стойка игрока, перемещение в стойке приставными шагами боком, лицом и спиной вперед;
- остановка двумя шагами и прыжком;
- повороты без мяча и с мячом;
- комбинация из освоенных элементов техники передвижений (перемещения в стойке, остановка, поворот, ускорение)
- ведение мяча шагом, бегом, змейкой, с обеганием стоек; по прямой, с изменением направления движения и скорости;
- ведение мяча в низкой, средней и высокой стойке на месте;
- передача мяча двумя руками от груди на месте и в движении;
- передача мяча одной рукой от плеча на месте;
- передача мяча двумя руками с отскоком от пола;
- штрафной бросок;
- вырывание и выбивание мяча;
- игра по правилам.

Волейбол:

- стойки игрока; перемещение в стойке приставными шагами боком, лицом и спиной вперед;
- ходьба, бег и выполнение заданий (сесть на пол, встать, подпрыгнуть и др.);
- прием и передача мяча двумя руками снизу на месте в паре, через сетку;
- прием и передача мяча сверху двумя руками;
- нижняя прямая подача;
- игра по упрощенным правилам мини-волейбола.

Прикладно -ориентированная подготовка.

Прикладно -ориентированные упражнения:

- передвижение ходьбой, бегом по пересеченной местности;
- лазанье по гимнастической стенке вверх, вниз, горизонтально, по диагонали лицом и спиной к стенке (девочки);
- преодоление полос препятствий.

Упражнения общеразвивающей направленности.

Общефизическая подготовка:

- физические упражнения на развитие основных физических качеств: силы, быстроты, выносливости, гибкости, координации движений, ловкости.

Гимнастика с основами акробатики:

Развитие гибкости

- наклон туловища вперед, назад в стороны с возрастающей амплитудой движений в положении стоя, сидя, сидя ноги в стороны;

- упражнения с гимнастической палкой (укороченной скакалкой) для развития подвижности плечевого сустава (выкруты);
- комплексы общеразвивающих упражнений с повышенной амплитудой для плечевых, локтевых, тазобедренных и коленных суставов, для развития подвижности позвоночного столба.
- комплексы активных и пассивных упражнений с большой амплитудой движений;
- упражнения для развития подвижности суставов (полушпагат, шпагат, складка, мост).

Развитие координации движений

- преодоление препятствий прыжком с опорой на руки;
- броски теннисного мяча правой и левой рукой в подвижную и не подвижную мишень, с места и разбега;
- разнообразные прыжки через гимнастическую скакалку на месте и с продвижением;
- прыжки на точность отталкивания и приземления.

Развитие силы

- подтягивание в висе и отжимание в упоре;
- подтягивание в висе стоя (лежа) на низкой перекладине (девочки);
- отжимание в упоре лежа с изменяющейся высотой опоры для рук и ног;
- поднимание ног в висе на гимнастической стенке до сильной высоты;
- метание набивного мяча из различных исходных положений;
- комплексы упражнений избирательного воздействия на отдельные мышечные группы (с увеличивающимся темпом движений без потери качества выполнения).

Легкая атлетика:

Развитие выносливости

- бег с максимальной скоростью в режиме повторно-интервального метода;
- бег с равномерной скоростью в зонах большой и умеренной интенсивности.

Развитие силы

- прыжки в полуприседе (на месте, с продвижением в разные стороны);
- запрыгивание с последующим спрыгиванием;
- комплексы упражнений с набивными мячами.

Развитие быстроты

- бег на месте с максимальной скоростью и темпом с опорой на руки и без опоры;

- повторный бег на короткие дистанции с максимальной скоростью (по прямой);
- прыжки через скакалку в максимальном темпе;
- подвижные и спортивные игры, эстафеты.

Баскетбол

Развитие быстроты

- ходьба, бег в различных направлениях с максимальной скоростью с внезапными остановками и выполнением различных заданий (прыжки вверх, назад, вправо, влево; приседания и т.д.);
- выпрыгивание вверх с доставанием ориентиров левой (правой) рукой;
- челночный бег (чередование дистанции лицом и спиной вперед);
- прыжки вверх на обеих ногах и на одной ноге с места и с разбега;
- подвижные и спортивные игры, эстафеты.

Развитие выносливости

повторный бег с максимальной скоростью с уменьшающимся интервалом отдыха.

Развитие координации движений

- броски баскетбольного мяча по неподвижной и подвижной мишени;
- бег с «тенью» (повторение движений партнера);
- бег по гимнастической скамейке;
- броски малого мяча в стену одной рукой (обеими руками) с последующей его ловлей одной рукой (обеими руками) после отскока от стены (от пола).

Развитие силы

Многоскоки, прыжки на обеих ногах с дополнительным отягощением (вперед, в приседе).

2.2.2.16. Основы безопасности жизнедеятельности

5 класс

Раздел 1. Основы безопасности личности.

Город как среда обитания человека. Системы обеспечения безопасности города (населённого пункта). Опасные и аварийные ситуации в доме (квартире). Пожар. Затопление квартиры. Электричество. Опасные вещества и продукты питания. Взрыв и обрушение дома. Захлопнулась дверь (сломался замок, потерялись ключи). Опасность толпы. Собака бывает кусачей.

Раздел 2. Безопасность на дорогах и на транспорте.

Организация дорожного движения, причины и последствия. Безопасное поведение пешеходов и пассажиров. Безопасность в общественном транспорте и

автомобиле. Железнодорожный транспорт. Авиационный транспорт. **Морской и речной транспорт.**

Раздел 3. Опасные ситуации социального характера

Психологические основы самозащиты. Ситуации криминогенного характера в доме (квартире) и подъезде. Криминогенные ситуации на улице, опасные домогательства. Правила поведения при захвате в заложники.

Раздел 4. Загрязнения среды обитания

Загрязнены Средства индивидуальной защиты органов дыхания и воды. Загрязнение воздуха. Загрязнение почвы.

Раздел 5. Средства индивидуальной защиты органов дыхания

Фильтрующие противогазы. Пользование противогазом.

Раздел 6. Основы медицинских знаний и оказание первой медицинской помощи.

Виды ранений, их причины и первая помощь. Общая характеристика кровотечений. Первая помощь при кровотечениях.

Раздел 7. Основы здорового образа жизни

Движение и здоровье. Нарушение осанки и причины их возникновения. Телевизор и компьютер - друзья или враги? Развитие и изменения организма в вашем возрасте. Физическое и нравственное взросление человека.

6 класс

Раздел 1. Основы безопасности личности.

Основные виды экстремальных ситуаций в природных условиях. Факторы и стрессоры выживания в природных условиях. Психологические основы выживания в природных условиях. Подготовка к походу. Способы ориентирования и определения направления движения. Сооружения временного жилища. Добывания огня. Обеспечение питанием и водой. Безопасность на водоёмах. Факторы, влияющие на безопасность на внутреннем и выездном тротуаре. Террористический захват.

Раздел 2. Основы медицинских знаний и оказание первой медицинской помощи.

Опасные животные, первая помощь при укусах насекомых и змей. Первая помощь при ожогах. Обморожение и общее охлаждение организма. Беда на воде. Закрытые травмы и способы переноски пострадавших.

Раздел 3. Основы здорового образа жизни.

Правильное питание-основа здорового образа жизни. Гигиена и культура питания. Особенности подросткового возраста.

7 класс

Раздел 1: Основы комплексной безопасности

Различные природные явления и причины их возникновения. Общая характеристика природных явлений. Опасные и чрезвычайные ситуации. Землетрясение. Причины возникновения землетрясения и его возможные последствия. Правила безопасного поведения населения при землетрясениях. Вулканы, извержения вулканов, расположенные вулканов на Земле. Защита населения от последствий землетрясений. Последствия извержения вулканов. Защита населения. Оползни, их последствия, защита. Обвалы и снежные лавины. Ураганы и бури, причины их возникновения, возможные последствия. Смерчи. Защита населения от последствий ураганов и бурь. Наводнения. Виды наводнений и их причины. Рекомендации населению по действиям при угрозе и во время наводнения. Сели и их характеристика. Цунами и их характеристика. Защита населения от последствий наводнений. Защита населения от последствий наводнений. Защита населения от цунами. Причины лесных и торфяных пожаров и их характеристика. Последствия природных пожаров, их тушение и предупреждение. Правила безопасного поведения в зоне лесного или торфяного пожара и при его тушении. Профилактика лесных и торфяных пожаров, защита населения. Эпидемии, эпизоотии, и эпифитотии.

Раздел 2: Наложение повязок и помощь при переломах

Защита от инфекционных заболеваний людей, животных и растений. Человек и стихия. Характер и темперамент. Психологические особенности поведения человека при стихийном бедствии. Правила наложения повязок. Помощь при переломах, переноска пострадавших.

Раздел 3: Режим учёбы и отдыха подростка.

Режим – необходимое условие здорового образа жизни. Профилактика переутомления и содержание режима дня.

8 класс

Раздел 1: Основы безопасности личности, общества и государства.

Чрезвычайные ситуации техногенного характера и их классификация. Причины чрезвычайных ситуаций техногенного характера. Аварии на пожароопасных и взрывоопасных объектах. Общие сведения о взрывах и пожарах. Классификация пожаров. Причины пожаров и взрывов, их последствия. Опасные факторы пожаров и поражающие факторы взрывов. Правила безопасного поведения при пожарах и взрывах. Пожары и паника. Виды аварий на химически опасных объектах. Виды аварий на химически опасных объектах. Причины и последствия аварий на химически опасных объектах. Защита населения от аварийно химически опасных веществ. Правила безопасного поведения при авариях с выбросом аварийно химически опасных веществ. Радиация вокруг нас. Аварии на радиационно опасных объектах. Последствия радиационных аварий. Защита от радиационных аварий.

Аварии на гидродинамических аварий. Защита от гидродинамических аварий. Защита от гидродинамических аварий. Безопасное поведение на дорогах велосипедистов и водителей мопедов. Состояние природной среды. Изменение состава атмосферы (воздушной среды). Изменение состава гидросферы (водной среды). Изменение состава суши (почвы). Нормативы предельно допустимых воздействий на природу.

Раздел 2. Основы медицинских знаний и правила оказания первой помощи.

Первая помощь при массовых поражениях. Первая помощь при поражении аварийно химически опасными веществами. Первая помощь при бытовых отравлениях.

Раздел 3. Основы здорового образа жизни.

Характеризовать безопасный и здоровый образ жизни, его составляющие и значение для личности, общества и государства.

Классифицировать мероприятия и факторы, укрепляющие и разрушающие здоровье. Планировать профилактические мероприятия по сохранению и укреплению своего здоровья. Выявлять мероприятия и факторы, потенциально опасные для здоровья, анализировать состояние своего здоровья. Характеризовать безопасный и здоровый образ жизни, его составляющие и значение для личности, общества и государства. Классифицировать мероприятия и факторы, укрепляющие и разрушающие здоровье. Адекватно оценивать нагрузку и профилактические занятия по укреплению здоровья; планировать распорядок дня с учетом нагрузок. Характеризовать безопасный и здоровый образ жизни, его составляющие и значение для личности, общества и государства. Классифицировать мероприятия и факторы, укрепляющие и разрушающие здоровье. Планировать профилактические мероприятия по сохранению и укреплению своего здоровья. Анализировать состояние своего здоровья;

9 класс

Раздел 1: Основы безопасности личности, общества и государства.

Основы безопасности личности, общества и государст: Правовые основы обеспечения безопасности личности, общества и государства. Угрозы национальной безопасности Российской Федерации. Международный терроризм как угроза национальной безопасности. Гражданская оборона как составная часть национальной безопасности. Режимы функционирования, силы и средства РСЧС. Международное гуманитарное право. Сфера применения и ответственность за нарушение его норм. Защита раненых, больных, потерпевших кораблекрушения, медицинского и духовного персонала. Защита военнопленных и гражданского населения. Проверочная работа по «Организация единой государственной системы

предупреждения и ликвидации чрезвычайных ситуаций (РСЧС). и Международного гуманитарного права.» Защита от мошенников. Безопасно поведение девушек. Психологические основы самозащиты в криминогенных ситуациях. Пути выхода из конфликтных ситуаций. Проверочная работа по «Безопасному поведению в криминогенных ситуациях.»

Раздел 2 :Основы медицинских знаний и правила оказания первой помощи.

Причины травматизма и пути его предотвращения. Безопасное поведение дома и на улице. Безопасное поведение в школе на занятиях физкультурой и спортом. Профилактика осложнений ран. Асептика и антисептика. Травмы головы, позвоночника и спины. Экстренная реанимационная помощь.

Раздел 3. Основы здорового образа жизни.

Здоровье человека. Здоровый образ жизни как путь к достижению высокого уровня здоровья и современные методы оздоровления. Факторы риска во внешней среде . Понятие личной гигиены. Гигиена кожи и одежды. Гигиена питания и воды. Гигиена жилища и индивидуального строительства. Физиологическое и психологическое развитие подростков. Роль взаимоотношений в формировании репродуктивной функции. Роль взаимоотношений в формировании репродуктивной функции. Суицидальное поведение в подростковом возрасте. Курение табака и его влияние на здоровье. Употребление алкоголя. Наркомания и токсикомания. Заболевания, передающиеся половым путём.

Модуль «Безопасность в социуме»

- «Общение — основа социального взаимодействия»;
- «Безопасные способы избегания и разрешения конфликтных ситуаций»;
- «Манипуляция и способы противостоять ей»;
- «Безопасное поведение и современные увлечения молодёжи».

2.2.2.17. ИСТОРИЯ ВОЛОГОДСКОГО КРАЯ

Предусмотрен следующий порядок изучения истории Вологодского края в соответствии с изучением курса отечественной истории:

6 класс. История края с древнейших времен до конца XV в.

В ходе расселения славян по Восточноевропейской равнине в VI – VIII вв. началось их проникновение в пределы территории современной Вологодской области. В течение IX – X столетий сложилось государство, получившее название Русь или «Русская земля», со столицей в Киеве. Заметное участие в этом процессе имело Белоозеро, ставшее местом пребывания легендарного Синеуса, брата Рюрика. Вологодский край становился северо-восточной периферией древнерусской государственности. Вместе с государственностью в наш край проникает и христианство. Эти процессы проходили неровно и сопровождались конфликтами,

получившими отражение в древних русских летописях (протесты волхвов на Белоозере в 1071 г).

В то же время в Вологодских землях шли мирные процессы сосуществования увеличивающегося славянского населения с местными финно-угорскими племенами, завершением которых стала ассимиляция финно-угров.

В XII веке государство Русь распадается на ряд фактически самостоятельных государственных образований – земель. Начинается длительный период соперничества Новгородской земли и Ростово-Суздальского княжества за влияние на различные центры Вологодского края.

С середины XIII века Вологодский край все сильнее ощущает тяготы владычества Золотой Орды. В 1262 году в городах края вспыхивают восстания против баскаков. В то же время наблюдается приток населения из центральных и юго-восточных русских княжеств. На территории края формируются княжества (Белозерское) и автономные территории (Устюжская земля). Огромную роль в консолидации территории имел Сухонско-Двинский речной путь и миссионерская деятельность древнейших православных монастырей.

В Северо-Восточной Руси после установления зависимости от Орды начался процесс объединения русских земель. Постепенно его центром стало возникшее во второй половине XIII века Московское княжество, чьи князья к концу XIV столетия после длительной борьбы закрепили за собой великое княжение Владимирское и право именоваться «великими князьями всея Руси». Под их флагом белозерские князья и дружинники приняли активное участие в Куликовской битве.

Вологодский край активно включается в строительство единой русской государственности. В течение XV века все земли и княжества края входят в состав Московского княжества, ставшего крупнейшим в Европе.

Природа и население Вологодского края в древности

Природные условия ледникового периода: ледник в северо-западной части края и сухая холодная арктическая тундра на остальной территории. Растительный и животный мир: травы, мхи и невысокие кустарники, мамонты, северные олени, овцебыки, бизоны, шерстистые носороги. 35–40 тысяч лет назад – появление первых охотников на территории края. Временные стоянки и жилища. Находки археологов на берегах рек Сухоны, Шексны и их притоков.

Каменный век. Послеледниковые изменения в климате. Появление племен на территории Вологодского края. Остатки их стоянок по берегам рек и озер: жилища, очаги, каменные и костяные ножи, скребки для обработки шкур, наконечники стрел, копий и дротиков, резцы, сверла, проколки. Охота, рыболовство и собирательство как основные занятия. Производство керамики – посуды из обожженной глины. Появление первобытного искусства: украшение одежды подвесками из кости или

камня, а орудий – тонкой резьбой. Фигурки из кремня, кости, дерева, глины, изображающие животных, птиц, чело века. Следы сложного погребального обряда. Железный век. Установление в VII–VI веках до нашей эры на территории края умеренно теплого и влажного климата. Изготовление железных орудий труда и оружия. Древние печи для получения железа и другие следы его производства в поселениях Куреваниха в Устюженском районе, Векса в Вологодском районе. Освоение меди.

Прирученные животные. Развитие земледелия. Возникновение городищ – поселений нового типа.

Население. Коренные обитатели края – финно-угорские племена чудь, меря, весь. Погребения-курганы.

Расселение славян в крае в V–VI веках. Древнейшие поселения славян на берегах рек, протекающих в западной части края: Чагоды, Мологи, Песи. Поселки древних славян. Подсечное земледелие, скотоводство, охота.

Территория Вологодского края в составе Древнерусского государства. Население. VIII–IX века – вторая волна переселения славянских племен.

Словене ильменские – охотники на бобра, куницу, соболя и других пушных зверей. Торговля пушниной со скандинавскими и арабскими странами, с Византией.

Пашенное земледелие. Использование сохи для обработки земли.

Формирование белозерцев – древнерусского народа на основе славянского языка и культуры при взаимодействии с культурой местных жителей. Белоозеро как административный, торговый и религиозный центр. Упоминание на страницах летописи под 862 годом как города, в котором правит князь Синеус, брат правителя Руси Рюрика. Строительство первой в нашем крае церкви.

Поселения и коммуникации. Появление в IX–XI веках крупных торгово-ремесленных поселений – Устюжна, Луковец, Крутик, Монино. Распространение христианства. Волоки как сухопутные дороги, Заволочье как название обширных новгородских владений, лежащих далеко к северу и востоку от Белого озера. Становление системы погостов – постоянных мест сбора дани. События, произошедшие в Белозерье в 1071 году. Ян Вышатич и казнь волхвов.

Появление с конца XI века в Белозерье данников ростовских князей. Борьба между Новгородом и Ростово-Суздальской землей за право собирать дань и охотиться в Заволочье и на других северных территориях. Интересы Камской (Волжской) Булгарии в Подвинье. Основание новых погостов и городков. Основание Вологды и Гледена при слиянии рек Сухона и Юг.

Вологодский край в середине XIII – XIV веках

Время монгольского владычества. 1238 год – битва на реке Сити. Участие в битве Василька Ростовского (ему принадлежали Белоозеро и Устюг). Всеволод

Ярославский, владевший землями по берегам Кубенского озера. Героическая гибель Василько Ростовского.

Ордынские баскаки. Восстания горожан против баскаков в 1262 году. События в Великом Устюге – Буга-богатырь и Мария. Основание Иоанно- Предтеченского монастыря.

Участие населения Вологодского края в Куликовской битве. Белозерский полк. Гибель в Куликовской битве белозерских князей во главе с князем Федором Романовичем с сыном Иваном.

Население. XIII–XV века - массовое переселение людей из южных и западных районов Руси на волжские и северные окраины страны. Эпидемии 1332-33, 1364, 1420, 1426 годов. Многократное заселение и освоение одних и тех же территорий. Возрастание численности русских, ассимиляция финно-угорского населения края.

Занятия населения. Усиление роли сельского хозяйства с XII– XIII веков. Орудия труда - топор, секира, лопата, соха, плуг, серп, коса. Использование сохи с полицей. Рожь и овес – основные зерновые культуры. Выращивание льна, конопли, хмеля. Огородные культуры – репа, лук, чеснок, капуста, ряд других овощей. Скотоводство - коровы, лошади, овцы, свиньи. Занятия охотой, рыболовством, бортничеством, сбором грибов и ягод. Промысловое значение охоты на пушного зверя.

Княжества. Белозерское княжество. Белозерский князь Глеб Василькович (1238–1278). Переход Белозерского княжества к Москве. Ростовско-Устюжское удельное княжество. С 1363 года Великий Устюг - центр обширного удела Ростовского княжества. Усиление зависимости княжества от Москвы. Участие устюжан в войнах Москвы с Новгородом за Заволочье.

Культурное пространство. Возрастание значения Сухоно-Двинского речного пути, который связывал край и центр страны с Севером и Приуральем, богатыми солью и пушшиной. Возрастание роли Вологды. Строительство в Вологде городских укреплений, в 1303 году – Успенского собора.

Предметы христианского культа XI–XII веков, выявленные археологами в Вологодском крае. Первые сведения летописей о строительстве и наличии церквей и монастырей в крае (XII–XIII века). Древнейшие монастыри края: Вологодский Троицкий Герасимов (1147), Михайло-Архангельский и Троицкий Гледенский (1212), Ивановский монастыри (1262) в Великом Устюге, Троицкий Усть-Шехонский монастырь у истоков Шексны (1251), Спасо-Преображенский монастырь на Каменном острове Кубенского озера (1340).

Вологодского край в период формирования единого русского государства.
XV век.

Города и центры. Города как центры ремесла и торговли. Исчезновение двух городов: старого Белоозера и Гледена. Устьехонский и Троице-Гледенский монастыри как память об этих городах. Рост городов -новый Белозерск, Вологда,

Устюг и Устюжна. Укрепление торговых связей внутри края и с другими районами страны. Значительная роль в торговле монастырей: Кирилло-Белозерского, Спасо- Прилуцкого и других. Появление ярмарок под стенами монастырей.

Борьба Новгорода и Москвы за Вологодский край в конце XIV – XV веках. Включение большей части новгородских земель края в Московское княжество в последние годы правления Василия II Темного (завещание 1462 года). Управление краем наместниками князей московских.

1462 год – окончательный переход Устюжского края под власть Москвы. Изменения в Вологодском крае после феодальной войны. Создание удельного

Вологодского княжества. Князь Андрей Меньшой. Переход Вологодского княжества под власть Москвы по завещанию Андрея Меньшого.

Переход Вытегорского края и Заволочья в состав единого Русского государства после похода Ивана III «миром» на Новгород в 1478 году.

Белозерский князь Михаил Андреевич (1432–1486) - верный союзник великих князей московских Василия II (Темного) и Ивана III. Михаил Андреевич завещает свой удел московскому великому князю. Белозерская уставная грамота 1488 года, определявшая отношения края с центральной властью. Окончательная ликвидация Белозерского княжества.

Культурное пространство

Рост общежительных монастырей, учреждаемых учениками Сергия Радонежского, середины XIV века: Спасо-Прилуцкий монастырь под Вологдой (1370), Успенский Кирилло-Белозерский (1397) и Ферапонтов (1398) в Белозерье, Троицкий Павлов Обнорский, Спасо-Нуромский монастыри и Корнилиев-Комельский в Грязовецких лесах. Монастыри-миссионеры, монастыри-феодалы, монастыри-просветители, монастыри-тюрьмы.

Церковные деятели: Димитрий Прилуцкий, Кирилл Белозерский, Ферапонт Можайский и Мартиниан Белозерский, Павел Обнорский, Корнилий Комельский, Дионисий Глушицкий.

Просветительская и миссионерская деятельность Стефана Пермского. Вологда центр Вологодско-Пермской епархии.

Нил Сорский и его пустынь – центр нестяжательства в русской церковной жизни и культуре.

Складывание общерусских основ быта и культуры населения. Обучение

грамоте в монастырях, церквях или у отдельных лиц на дому. Рукописные азбуки на пергамене или на бересте. Формирование книжных собраний в монастырях. Летописание в Кириллове монастыре и в Устюге. Создание общерусской «Вологодско-Пермской летописи» в Вологде в конце XV века. «Сказание о

белоризцах», «Сказание о Спасо-Каменном монастыре», «Житие Дмитрия Прилуцкого», «Житие Дионисия Глушицкого».

Изба как основной тип городского и сельского жилого помещения.

Строительные материалы и структура избы.

Клетские и шатровые деревянные церкви. Ризположенская церковь из села Бородавы (1485). Шатровые храмы. Распространение храма «восьмерик на четверике». Строительство каменных храмов: Спасо-Преображенский собор в Спасо-Каменном монастыре (1481), соборы Рождества Богородицы в Ферапонтовом (1490) и Успения Богородицы в Кирилло-Белозерском (1497) монастырях.

Строительство обширного деревянного кремля в Белоозере (1487). Формирование своеобразной живописи Севера России. Дионисий Глушицкий.

Икона «Кирилл Белозерский» (1424).

Понятия и термины

Чудь, меря, весь, белозерцы, Заволочье, уставная грамота, общежительные монастыри, нестяжательство, клетские церкви, шатровые церкви.

Персоналии

Синеус, данник Ян Вышатич, князь Глеб Василькович, князь Федор Романович, князь Андрей Меньшой, князь Михаил Андреевич, Димитрий Прилуцкий, Кирилл Белозерский, Ферапонт Можайский и Мартиниан Белозерский, Павел Обнорский, Корнилий Комельский, Дионисий Глушицкий, Стефан Пермский, Нил Сорский

События и даты

862 г. – призвание варягов на княжение в Новгород; начало правления Синеуса в Белоозере.

1071 г. – народное восстание в Белоозере под предводительством волхвов 1262 год – восстание против баскаков в Устюге.

1462 г. - окончательный переход Устюжского края под власть Москвы и включение новгородских земель края в Московское княжество по завещанию Василия II.

1478 г. – включение Вытегорского края и Заволочья в состав Московского княжества

1481 г. – переход Вологодского княжества под власть Москвы

1481 г.- возведение первого каменного храма в Вологодском крае (Спасо-

Преображенский собор в Спасо-Каменном монастыре)

1486 г. – ликвидация самостоятельности Белозерского княжества и вхождение его в состав Московского государства

7 класс. История края в XVI – XVII вв. От Великого княжества к царству. Вологодский край в XVI – XVII веках.

XVI–XVII столетия занимают особое место в истории России. В этот период окончательно сложилось единое Российское государство, территория которого существенно расширилась после присоединения Среднего и Нижнего Поволжья, Урала и Сибири, его границы достигли берегов Тихого океана.

В Вологодских землях наблюдается подъем хозяйственной деятельности, развиваются города как центры ремесла, торговли и культуры. Происходит оформление нового административного деления края на уезды. Большую роль играют органы земского самоуправления, продолжавшие давние и прочные традиции крестьянского общинного самоуправления. Они становятся яркой чертой складывающейся системы сословно-представительной монархии.

Возрастает роль городов, стоявших на Северо-Двинском речной пути – Вологды, Тотьмы, Устюга. Складываются две зоны с преобладанием различных типов социальных отношений. В одной из них (Белозерье, Вологодский уезд) преобладает поместно-вотчинное землевладение, в другой (к северу и востоку от Вологды) – преобладает черносошное крестьянство.

Край был активно втянут в события опричнины. Вологда становится второй (после Александровой слободы) столицей опричнины. Она приобретает признаки столицы – строится деревянный царский дворец, возводится величественный Софийский собор. В Вологде неоднократно и подолгу проживает царь Иван Грозный.

Северо-Двинский речной путь стал играть ведущую роль в налаживании торговых и дипломатических отношений со странами Северной Европы.

В годы Смуты наш край подвергся многим лишениям. Отряды поляков и примкнувших к ним «лихих людей» нападали на селения, разоряли монастыри и села. Была сожжена Вологда. Вместе с тем известны героическая оборона Устюжны, оборона Кирилло-Белозерского монастыря, Великого Устюга, Кичменгского Городка Вологжане воевали в войсках М. В. Скопина-Шуйского, были в рядах всероссийских ополчений.

XVII век стал также временем преодоления тяжелых последствий Смутного времени. В крае развивалось ремесло и промыслы, росла внутренняя торговля, по-прежнему по его территории проходили важнейшие внешнеторговые трассы. Новые веяния становятся более заметными и в культурной жизни Вологодского края: к их

числу можно отнести появление парсунной живописи, развитие книжного дела, расширение каменного строительства.

Серьезным потрясением для страны стал раскол Русской православной церкви, произошедший в результате реформы патриарха Никона. Патриарх-реформатор пребывает в ссылке в Кирилло-Белозерском и Ферапонтовом монастырях. На востоке края появляются поселения и скиты старообрядцев.

В течение столетия вологжане вносят большой вклад в освоение Сибири и Дальнего Востока.

Территориально-административные изменения в крае. Формирование уездов и земель. Основные части уездов: половины, станы и волости. Поселения: деревня, починки, погосты, села. Города как центры уездов: Белоозеро (Белозерск), Вологда, Тотма, Устюг, Шенкурск, Устюжна.

Формы землевладения: земли черносошные и вотчинные. Категории крестьян - черносошные и частновладельческие: дворцовые, боярские, монастырские и помещичьи.

Традиционные занятия населения. Расширение круга выращиваемых огородных культур. Появление яблоневых садов. Развитие пчеловодства. Заготовка древесного угля для кузниц, золы для обработки кожи, смолы.

Солеварение. Сольвычегодское и Тотемское усолья.

Городские ремесленники: кузнецы и молотники, плотники, сапожники, кожевники, хлебники. Железное Поле, Устюжна Железопольская – город кузнецов. Государственные заказы на оружие (пищали, пушки) и боеприпасы. Появление дворов иностранных купцов, английской торговой конторы, канатной мануфактур во второй половине XVI века в Вологде.

Торговля и торговые пути. Белозерско-Онежский и Сухоно-Двинский водные торговые пути. Основные товары из Белоозера: изделия из железа, рыба и беломорская соль; Устюжны – изделия из железа и кожи; Тотмы – соль, рыба и хмель; Вологды – рыба, зерно, полотно, кожи, мыло; Устюга – пушнина, изделия из железа, зерно, хмель.

Место нашего края в развитии внешней политики России и международной торговли. Русское посольство 1556 года в Англию. Посол вологжанин Осип Непея.

Реформы местного управления. Административная реформа 1551–1556 годов. Замена аппарата наместников и волостелей земскими избами - новыми органами управления в уездах. Земские старосты. Подчинение местных органов власти московским приказам как важная составная часть проходившего в стране процесса централизации.

Включение Вологды и Северных уездов по Сухонско-Двинскому пути в состав

опричнины Ивана Грозного. Вологда – вторая столица опричнины. Строительство царского дворца и Софийского собора в Вологде.

На приграничных рубежах. Набеги казанских татар на Вологодский край. Походы северян в Западную Сибирь в 1465 и 1483 годах. Выход отрядов северян, в их числе – вологжане, важане, устюжане - на реку Печору. Укрепление торговых связей русских с народами Сибири после похода Ермака и роль в этом населения северных уездов страны, в том числе и Вологодского края. Поставка хлеба в

сибирские города населением Устюжского, Тотемского и ряда других уездов Севера.

Край во времена Смуты. Свержение Лжедмитрия I и ссылка поляков в города Поволжья и Севера. Борьба с тушинцами: 1609 г. - героическая оборона Устюжны. Вологжане в войсках М. В. Скопина-Шуйского. Борьба за освобождение страны и края от польско-шведских интервентов в 1611-1619 гг.: участие в I и II ополчениях. Разорение Белозерска и Вологды, оборона Кирилло-Белозерского монастыря, Великого Устюга, Кичменгского Городка. Социально-экономические последствия Смутного времени.

Управление краем после Смуты. Социально-политическое развитие края. Введение воеводского правления. Раздача земель Вологодского, Белозерского и Устюженского уездов в поместья и вотчины. Рост повинностей частновладельческих и черносозных крестьян и посадского населения. Борьба крестьян с ростом землевладения монастырей. Усиление миграции сельского и посадского населения.

Экономическое развитие края в XVII веке. Оживление в сельском хозяйстве. Углубление специализации районов, рост товарности. Старые и новые центры ремесла. Леденгские солепромыслы. Укрупнение производства (простая кооперация в кузнечном деле, мануфактурное производство). Рост торговли. Падение значения Белозерска, Устюжны. Усиление экономического потенциала Вологды и Великого Устюга. Формирование новых торговых центров (Верховажский посад), новых ярмарок (Грязовецкая). Купцы края: Босые, Грудицины, Ревякины, Усовы (В. Устюг), Г. Фетиев (Вологда). Формирование областных рынков. Соляной бунт в Устюге (1648).

Православная церковь. Создание Вологодско-Белозерской, Устюжско-Тотемской и Холмогорско-Важской епархий (1682). Рост церковных приходов. Образование новых монастырей. Типы монастырей. Новые святые Вологодского края. Проявления церковного раскола на территории края. Старообрядцы в крае. Патриарх Никон в ссылке, в Феропонтове и Кирилло-Белозерском монастырях.

Культурное пространство

Книжные собрания Кирилло-Белозерского, Ферапонтова, Спасо-Прилуцкого, Спасо-Каменного, Павло-Обнорского монастырей. Центры местного летописания: Устюг («Устюжский летописный свод»), Кирилло-Белозерский монастырь (краткие летописцы), канцелярия вологодско-пермских епископов и Спасо-Прилуцкий монастырь.

Местные предания о пребывании Ивана Грозного в Вологде. Тотемские предания о Ермаке Тимофеевиче.

Строительство в XVI веке каменных стен с башнями в Кирилло-Белозерском монастыре. Начало строительства каменных храмов с конца XV. Возведение в Спасо-Каменном монастыре в 1543–1549 годах Успенской церкви-колокольни с трапезной палатой. Строительство в 1537–1542 годах в Спасо-Прилуцком монастыре Спасского собора. Возведение Успенского собора в Белозерске (1533).

Живопись, прикладное искусство. Фрески Дионисия в храме Рождества Богородицы Ферапонтова монастыря (в 1500–1501). Первые парсуны (портрет гостя Г. Фетиева). Росписи храмов. Дмитрий Плеханов и другие. Развитие искусства книжной миниатюры. Различные виды прикладного искусства: резьба по дереву, кости и камню, шитье, художественное оформление тканей, ювелирное дело, резьба по дереву. Изделия устюжских кузнецов-ювелиров.

Градостроительство в XVII веке. Каменные стены Вологодского архиерейского дома. Великая государева крепость в Кирилло-Белозерском монастыре. Деревянное и каменное храмовое зодчество края.

Вклад устюжан и тотъмичей в освоение и изучение Сибири.

Понятия и термины

Уезды, половины, станы, волости, деревни, починки, погосты, села, черносошные крестьяне, Белозерско-Онежский и Сухоно-Двинский водные торговые пути,

Персоналии

Осип Непея, купцы: Босые, Грудцины, Ревякины, Усовы, Фетиевы, иконописцы: Дионисий, Дионисий Глушицкий, Дмитрий Плеханов.

События и даты

1501 г. – роспись храма Рождества Богородицы Ферапонтова монастыря (Дионисий).

1609 г. - оборона Устюжны от поляков 1648 г. - соляной бунт в Устюге.

1682 г. - создание Вологодско-Белозерской, Устюжско-Тотемской и Холмогорско-Важской епархий.

8 класс. История края в XVIII в.

В XVIII в. развитие Вологодского края характеризуется двумя

разнонаправленными тенденциями. С одной стороны, как и всю страну, его затрагивают модернизационные процессы, а с другой, постепенно сокращаются возможности для экономического развития, которые ему давал пролежавший по его территории торговый путь с границей через северные моря.

Начало модернизационным процессам было положено в эпоху Петра I. Преобразования Петра Великого не носили последовательный характер, а диктовались обстоятельствами военного противостояния, логикой

внутриполитического и хозяйственного развития, интересами и замыслами самого царя. Тем не менее, в конечном итоге они дали толчок серьезным изменениям во всех сферах жизни империи. Как и во всей стране, в Вологодском крае стала складываться новая административная система, был дан импульс развитию образовательной сферы, население включается в формирование новой регулярной армии, создаются крупные промышленные предприятия, начинает преодолевать замкнутость провинциального мира. Ломка патриархально уклада, а особенно жесткие меры со стороны государства в отношении достижения своих целей, встречала порой противодействие населения. Но власть исходила, прежде всего, из общегосударственных интересов в проведении преобразований и последовательно отстаивала свою линию.

Вторая тенденция в этот период связана с переориентации торговых путей на балтийский регион, что привело к замедлению развития экономического потенциала Вологодского края.

Толчок, который дали петровские преобразования стране продолжал действовать и при преемниках царя-реформатора. Расширяются социальные права дворянства, которое все больше начинает заниматься делами своих имений. Подобное явление имело место и в Вологодском крае. Начинает восстанавливать свои торговые позиции вологодское купечество.

Новый период модернизации приходится на время нахождения на престоле Екатерины II. Попытка подключить к преобразованиям представителей свободных сословий через Уложенную комиссию, в работе которой принимали участие и депутаты от Вологодского края, не дала ощутимых результатов. Поэтому императрица опиралась в своих начинаниях прежде всего на наиболее активных и реформаторски настроенных представителей крупной аристократии. Было завершено формирование административной системы управления на местах. Выстроена более четкая система сословного самоуправления и правовой защиты сословий. Особенно это касалось дворянства, которое через свои корпоративные органы получило большие возможности влияния на местную власть. Были предприняты меры по развитию системы просвещения. Стали появляться первые

труды по истории края. В среде вологодского дворянства и духовенства появляются люди, посвятившие себя просветительской и творческой деятельности.

Предоставление больших свобод купечеству и городскому сословию подтолкнуло развитие городов, внешний вид которых стал приобретать новый облик.

В экономическом плане край представлял из себя стабильно развивающуюся территорию. Но поскольку общее состояние деловой активности в стране не давала больших возможностей для приложения сил, наиболее предприимчивые люди края,

особенно из восточных районов, обратили внимание на Сибирь. Результатом их деятельности стало не только личное обогащение, но и масса географических открытий, а некоторым из них удалось внести заметный вклад в освоение Русской Америки.

Вологодский край в эпоху преобразований Петра I.

Появление первых идей по модернизации страны. Посещения края Петром I для изучения и использования его потенциала. Вологжане - сподвижники Петра I. Методы проведения петровских преобразований и отношение к ним в народной среде.

Создание крупных государственных предприятий на территории края, их значение для обеспечения нужд страны. Мобилизации населения на строительство Санкт-Петербурга и на другие работы. Планы по соединению Волжского бассейна с Балтикой. Протекционистские меры в отношении торговли через Петербург и их последствия для Вологодского края.

Областные реформы Петра I и административно-территориальное деление края в первой четверти XVIII в. и образование Белозерской, Вологодской и Великоустюжской провинций. Местная бюрократия. Переписи населения. Усиление налогового гнета.

Северная война и Вологодский край. Первые неудачи в войне и мобилизационные действия власти. Рекрутские наборы. Расквартирование войск. Белозерский и Вологодский пехотные полки. Участие вологжан в строительстве флота (кумпанства).

Вологодский край после Петра Великого.

Образ Петр I в народном творчестве. Вологодское дворянство и купечество.

Политическая борьба после Петра I и ссылки в Вологодском крае.

Вологодский край в 1760-1790-х годах.

Внутренняя политика Екатерины II и ее претворение в Вологодском крае. Создание Вологодского наместничества. Преобразование Вологодского наместничества в Вологодскую губернию. Появление новых городов — уездных

центров. Генерал-губернатор А. П. Мельгунов. Городская геральдика. Создание системы губернских и уездных административных учреждений. Появление принципиально новых губернских учреждений: приказа общественного призрения и совестного суда. Участие представителей Вологодского края в работе Уложенной комиссии 1767 г. «Жалованная грамота дворянству» и ее основные положения. Губернское и уездные дворянские собрания. «Жалованная грамота городам». Создание городского самоуправления. Городские думы. Положение сословий. Гильдейское купечество Вологодского края. Проявление социального протеста крестьян.

Церковь в Вологодском крае в XVIII в. Церковно-административное деление края (Вологодская и Великоустюгская епархии). Вологодские архиереи. Церковно-приходская организация в XVIII в. Секуляризация церковно-монастырского землевладения в Вологодском крае. Старообрядчество на территории края.

Экономическое развитие Вологодского края в XVIII в. Население края: численность, размещение, возрастной состав, брачность, рождаемость, смертность. Различия в освоении территории края в XVIII в. и факторы, обусловившие эти различия. Системы земледелия в Вологодском крае в XVIII в. Производственные возможности крестьянского хозяйства в условиях севера. Урожайность основных культур в XVIII в. Основные категории вологодского крестьянства в XVIII в. (крепостные, государственные, монастырские, дворцовые), особенности их правового и экономического положения.

Промышленность в городе и деревне. Мануфактуры. Ремесленное производство. Хозяйственный облик северного города XVIII в. по описаниям современников. Восстановление внешней торговли через Архангельск. Ассортимент городской торговли. Купечество Вологодского края в XVIII в. Вологодский городской банк.

Землепроходцы Вологодского края и их роль в освоении Сибири и Дальнего Востока России. Образование Российско-американской компании. М. М. Булдаков. Русская Америка. И. А. Кусков.

Культурное пространство Вологодского края в XVIII в.

Города Вологодского края в XVIII в.: население, характер застройки, городское жилье. Первые школы и училища. Открытие Главного народного училища в Вологде. Духовные учебные заведения. Деятельность вологодских архиереев XVIII в. по развитию культуры и просвещения в крае.

Первые труды по истории края. А.А. Засецкий и его первая книга о Вологде. Культурно-просветительская деятельность А. В. Олешова. Поэт и драматург А. М. Брянчанинов. М. А. Засодимский. Деятели русской науки XVIII в. — выходцы из

Вологды.

Живопись и иконопись. Художественные промыслы. Изразцовое дело в Великом Устюге. Великоустюжская чернь в XVIII в.

Архитектура. Старое и новое в городской архитектуре. Перепланировка городов в последней четверти XVIII в; развитие гражданской архитектуры. Памятники городской архитектуры Вологодского края XVIII в.

Понятия и термины

Бюрократия. Герб. Генеральное межевание. Гильдия. Городничий. Городской голова. Губернское присутствие. Дворянское депутатское собрание. Духовная консистория. Кумпанство. Магистрат. Мануфактура. Мещанин. Наместничество.

Предводитель дворянства. Провинция. Ратуша. Ревизия. Ревизская сказка. Рекрут. Секуляризация. Уезд. Циркуляр. Ярмарка.

Персоналии

Государственные и губернские деятели: П. Ф. Бортников, А. В. Макаров, А. П. Мельгунов, И. Э. Миних,

Общественные и религиозные деятели, деятели науки, культуры и образования: епископ Афанасий Кондоиди, А. М. Брянцев, А. М. Брянчанинов. О. И. Витушешников, А. А. Засецкий, М. А. Засодимский, архиепископ Иосиф Золотой, И. А. Кусков, М. Неводчиков, А. В. Олешов, П. И. Рычков, И. Слободской, Я. Фриз, Х. А. Чеботарев, В. Шилов.

События/Даты 17-18 в.в. Источники

Ведомости, журналы, постановления и отчеты городских дум. Ведомости Велико-Устюгской и Вологодской духовных консисторий XVIII в. Ведомости Мануфактур-коллегии на 1775 год о состоящих в ее ведомстве всех Российских фабриках. «Вологодский летописец». Грамоты архиепископа Гавриила. Делопроизводственная документация Вологодского губернского правления, уездных городнических правлений и земских судов. Журналы наместнического правления. «Исторические и топографические известия по древности о России и частно о городе Вологде и его уезде» А. А. Засецкого. Наказы купцов в Уложенную комиссию. Описания помещичьих имений Вологодского края. Отчеты о деятельности Вологодского приказа общественного призрения. Переписная книга Вологды 1711–1712 годов. Прощения и жалобы крестьян. Послужные списки вологодских дворян. «Путешествие по Северу России» П. И. Челищева. Ревизские сказки. Указы и рескрипты Екатерины II. Указы вологодских архиереев XVIII в. Указы Петра I. «Учреждения для управления губерний»

9 класс. История края в XIX – начале XX вв.

I. Вологодский край в предреформенный период (1801-1861).

Александровская эпоха.

Общественные настроения накануне войны. Участие вологжан в Отечественной войне 1812 г. Патриотические инициативы населения края. Вологодские стрелки в составе С.-Петербургского ополчения. Сбор денежных пожертвований. Столичные жители в Вологде. Французские военнопленные в крае.

Посещения Вологды и других городов региона видными государственными и политическими деятелями. Император Александр I в Вологде.

Край в эпоху Николаевского самодержавия.

Вологодские губернаторы и их вклад в развитие края. Административные, судебные и полицейские учреждения на территории края: губернское правление,

палаты гражданского и уголовного суда, сословные судебные учреждения, земские исправники и нижние земские суды. Реформа государственной деревни П. Д. Киселева на территории края. Городское самоуправление.

Ссылные в Вологодском крае: В. И. Соколовский, Н. И. Надеждин, участники польского восстания. Создание жандармских органов. Вологжане в Крымской войне.

Провинциальный социум края в первой половине XIX в.

Сословная структура населения — купечество, мещанство, дворянство, духовенство, крестьянство. Органы сословного самоуправления. Отличие в положении крепостных и государственных крестьян. Результаты указа «О свободных хлебопашцах» в крае. Земельная обеспеченность крестьянства. Проявления крестьянского социального протеста.

Помещичье предпринимательство. Крестьянские промыслы. Появление крупных мануфактур. Ярмарки. Вологодское купечество и его торговые связи. Благотворительность вологодского купечества.

Транспортные артерии края. Завершение создания Мариинской водной системы. Вологжане и освоение территорий в Северной Америке.

Культурное пространство края в первой половине XIX в.

Духовные учебные заведения. Народные училища и Вологодская гимназия. Ланкастерская школа в Вологде. Северная учебная ферма. Литературная жизнь в крае. Н. Ф. Остолопов. К. Н. Батюшков. Появление театра. Открытие типографии и первая провинциальная газета «Вологодские губернские ведомости».

Вологодская городская каменная и деревянная архитектура. Архитектура помещичьей усадьбы. Усадебные библиотеки и круг чтения вологжан. Вологодский театр. Художественные промыслы. Краеведение и провинциальная историография. Выдающиеся вологжане — деятели культуры и науки.

II. Вологодский край в эпоху реформ

Преобразования Александра II: социальная и правовая модернизация

Приезд Александра II в Вологду и подготовка реформ. Крестьянские реформы 1860-х годов для помещичьих, государственных и удельных крестьян. Крестьянское самоуправление: функции сельского и волостного сходов.

Судебная реформа в крае. Изменения в системе суда и прокуратуры.

Вологодский окружной суд.

Создание земских учреждений и основные направления их деятельности на территории Вологодского края. Городские думы и их роль в жизни городов. Видные деятели местного самоуправления.

Эпоха Александра III.

Изменения принципов формирования органов местного самоуправления и ограничения их деятельности. Институт земских начальников и сельские общества. Усиление административного контроля за деятельностью судебных инстанций. Поддержка церковно-приходских школ и расширение их сети на территории края. Изменения в школьных программах и усиление блока предметов церковно-богословского цикла.

Пореформенный социум Вологодского края.

Крестьянская поземельная община и ее роль в жизни деревни. Различные типы крестьянских хозяйств. Крестьянские промыслы. Вологодский кустарный комитет. Влияние рыночных отношений на развитие маслодельно-сыроваренного производства. Деятельность Н. Верещагин. Губернские выставки в крае.

Проведение железных дорог Вологда-Ярославль и Вологда-Архангельск и их влияние на развитие края. Активизация предпринимательской деятельности купечества. Появление новых отраслей промышленности в крае. Рост городов. Расширение благотворительной деятельности купечества, как средства социальной адаптации.

Проявления общественных движений в Вологодском крае.

Политические ссыльные в Вологодской губернии. Участие вологжан в народническом движении в 1870-е гг. Кружки в учебных заведениях. Вологжане – участники «хождения» в народ. Народнические кружки в Вологде, Великом Устюге и их участники. Участники восстания в Польше 1863—1864 гг. в вологодской ссылке.

Культурное пространство края во второй половине XIX в.

Формирование сети начального образования. Начало профессионального образования: Петровская ремесленная школа. Средние светские и духовные учебные заведения. Развитие библиотечного дела. Издательское дело в Вологодском крае. Формы традиционной культуры крестьян и горожан.

Вологодское краеведение. Вологжане — ученые. Расширение круга периодических изданий. Писатели и поэты. Театральная жизнь в Вологде. Вологжане-художники.

III. Проявления кризиса в Вологодском крае в начале XX в.

Противоречия экономического и социального развития на рубеже веков. Численность населения и его социальный состав. Городское и сельское население. Новые социальные группы и их правовой статус. Купечество и предприниматели. Крестьянство: общинные настроения и социальные противоречия. Рабочие и рабочий вопрос. Средние городские слои. Активизация культурно-просветительской деятельности интеллигенции. Общества «Помощь» и «Просвещение».

Экономика вологодской деревни. Обеспеченность крестьян землей. Сельскохозяйственное производство и проблема денежного хозяйства. Крестьянские промыслы. Кооперативное движение. Вологодское общество сельского хозяйства.

Промышленность городов. Вологда и Великий Устюг — основные центры промышленности. Целлюлозно-бумажные и лесопильные фабрики. Железнодорожное строительство и крупный капитал. Главные железнодорожные мастерские.

Первая российская революция 1905—1907 гг.

Деятельность политических партий в Вологодском крае. Роль ссыльных в активизации оппозиционного движения. Пушкинский Народный дом — центр революционного движения в Вологде. Революционное движение в Вологде, Великом Устюге и Череповце летом и осенью 1905 г. «Союз охраны». Массовые движения и их лидеры. Органы местного самоуправления и революционное движение. Позиция местных властей в условиях активности революционных групп. Нарастание консервативных настроений в низших городских слоях. События 1 мая 1906 г. в Вологде. Крестьянское движение в Вологодском крае в 1905—1907 гг. Избирательные компании по выборам в I и II Государственные думы.

Общество и власть в Вологодском крае после революции.

Активная деятельность губернатора А. Н. Хвостова по наведению порядка в губернии. Изменение состава ссылки после революции 1905—1907 гг. Политический терроризм: террористические акты в Великом Устюге и Вологде. Нарастание консервативных настроений в населении и выборы в III и IV Государственные думы. Снижение активности политических партий в крае. Столыпинские аграрные преобразования в вологодской деревне.

Подъем патриотических настроений в начале первой мировой войны. Военнопленные в крае. Влияние войны на материальное положение населения. Обострение социальных и экономических проблем в 1915-1916 гг.

Культурное пространство Вологодского края в начале XX века.

Уровень грамотности населения и система образования. Развитие профессионального образования. Вологодский молочно-хозяйственный и учительский институты. Книжная торговля и библиотеки. Рост численности частной периодической печати и ее профессиональное лицо.

Развитие краеведения и повышение уровня краеведческих исследований. Краеведческие издания. Вологодское общество изучения Северного края. Северный кружок любителей изящных искусств и художественные выставки. Уроженцы края — выдающиеся ученые. Меценатство.

Традиционные формы проведения досуга (народные гулянья, вечеринки, самодеятельные концерты). Появление первых кинотеатров. Новые формы досуговой культуры: спортивные клубы и общества. Внедрение в быт достижений технического прогресса: появление телефона, водопровода, электричества.

Понятия и термины

Акциз, владенная запись, волостной старшина, временнообязанный, выкупные платежи, гласный, губернская и уездные земские управы, губернское и уездное земские собрания, землеустроительная комиссия, землеустройство, земская школа, земский начальник, исправник, крестьянская община, крестьянские промыслы, меценат, мировой посредник, недоимка, отруб, полицмейстер, реальное училище, сельский сход, сельское общество, сельский староста, удельные крестьяне, уставная грамота, хутор, церковно-приходская школа.

Персоналии

Государственные деятели: Н. И. Барш, Н. П. Брусилов, Д. Н. Болговский, М. М. Булдаков, митрополит Евгений (Болховитинов), И. А. Кусков, А. Н. Хвостов, С. Ф. Хоминский.

Общественные деятели: В. В. Барви-Флеровский, А. А. Богданов, Н. Ф. Бунаков, Н. В. Верещагин, епископ Игнатий (Брянчанинов), С. Ф. Горталов, В. А. Кудрявый, П. Л. Лавров, Х. С. Леденцов, Г. А. Лопатин, И. А. Милютин, Н. И. Надеждин, В. П. Обнорский, Н. И. Скулябин, В. И. Трапезников, Н. В. Шелгунов,

Деятели культуры: К. Н. Батюшков, А. М. Брянчанинов, В. В. Верещагин, В. А. Гиляровский, П. В. Засодимский, В. И. Красов, Н. Ф. Остолопов, Ф. П. Савинов, В. И. Соколовский, П. С. Тюрин,

Деятели науки: А. А. Альфонский, Н. А. Бердяев, Е. А. Бурцев, Н. Е. Введенский, Д. И. Деларов, П. А. Дилакторский, Н. А. Иваницкий, А. Н. Коркин, В. И. Красов, И. П. Лаптев, А. Е. Мерцалов, А. Ф. Можайский, М. Я. Мудров, С. А. Непин, А. М. Попов, П. И. Савваитов, И. К. Степановский, П. М. Строев, Н. И. Суворов, И. Н. Суворов, Ф. Ф. Фортунатов, Х. А. Чеботарев,

Предприниматели: Я. А. Бурлов, Н. А. Волков, И. Я. Грибанов, В. А. Гудков-Беляков, Н. И. Коробицын, В. И. Костров, С. С. Сумкин,

События/Даты

1804 – открытие Вологодской мужской гимназии.

1810 – открытие для судоходства Мариинской водной системы.

1824 – посещение императором Александром I Вологодской губернии. 1838 – выход первого номера газеты «Вологодские губернские ведомости». 1849 – открытие театра в Вологде.

1858 – посещение императором Александром II Вологодской губернии. 1862 – появление первого парохода в Вологодской губернии.

1862 – открытие Вологодской Мариинской женской гимназии.

1870 – начало работы Вологодского губернского земского собрания.

1871, 31 октября – в поселке Марфино супругами Буман открыт первый маслодельный завод в Вологодском крае.

1872 – открытие железнодорожного сообщения между Вологодой и Ярославлем.

1896 – открытие Вологодского Александровского реального училища. 1888 – открытие Вологодского ломбарда – первого ломбарда в России.

1891 – выход первого номера первой частной газеты Вологодской губернии «Вологодского справочного листка».

1896 – открытие Вологодского Александровского реального училища. 1898 – создание в Вологде первой городской телефонной станции.

1899 – завершение строительства первой линии водопровода в Вологде. 1899 – создание общества «Помощь».

1904 – пуск первой электростанции в Вологде.

1905 – завершено строительство железной дороги С.-Петербург-Вологда. 1908 – открыт первый электротheater (кинотеатр) в крае.

1909 – создано Вологодское общество изучения Северного края (ВОИСК).

1911 – открытие Вологодского учительского и Вологодского молочного институтов.

Источники

«Вологодские губернские ведомости». «Вологодские епархиальные ведомости». Воспоминания и путевые записки современников (протоиерея П. Дьякова, Е. Грязнова, И. Е. Ермолаева, Д. И. Завалишина, А. В. Луначарского, архимандрита Пимена, протоиерея А. Попова, С. Шевырева и др.). Доклады и отчеты о деятельности земских учреждений. Материалы Всероссийской переписи населения 1897 г. (Вологодская, Новгородская и Олонецкая губернии).

«Медикотопография и санитарное состояние губернского города Вологды» В. И. Орнатского. Обзоры Вологодской губернии (отчеты губернаторов). «Описание Вологодской губернии» И. Пушкарева. Отчеты о деятельности благотворительных и просветительских обществ. Отчеты и постановления городских управ о состоянии и развитии городского хозяйства. Отчеты о деятельности фабричных инспекторов. Отчеты учебных заведений. «Памятные книжки Вологодской губернии». «Памятные книжки Новгородской губернии». ПСЗРИ. Т 53 Собр. 2-е. Отд. 3. 1878. Сведения о промышленных предприятиях. Статистика землевладения 1905 г. «1905. Сборник статей о революционном движении 1905–1907 гг. в Вологодской губернии». «1905. Сборник статей о революционном движении 1905–1907 гг. в Череповецкой губернии». «Отражение первой русской революции в С.-Двинской губернии».

2.2.2.1. ЭКОНОМИКА 7 класс

«Экономика: история и современная организация хозяйственной деятельности»

Зачем нужна экономика. Как устроена хозяйственная жизнь человечества. Как возникла экономика. Как организуется производство благ. Торговля – союзник производства. Какая бывает торговля. Многоуровневая розничная торговля. Зачем нужна оптовая торговля. Как оптовая торговля помогает производству. Зачем нужна биржа. Деньги – помощник торговли. Краткая история звонкой монеты. Зачем люди придумали банки. Банковские деньги. Как бумажные деньги стали главными. Как банки сделали деньги невидимыми. Как работают безналичные деньги.

Тема №1. Зачем нужна экономика

Понятие об экономике как хозяйственной деятельности. Потребности и блага. Факторы, определяющие уровень развития экономики и благосостояния граждан страны. Понятие о богатстве и факторах, определяющих его размеры.

Тема №2. Как устроена хозяйственная жизнь человечества

Роль технического прогресса в развитии экономики. Разделение обязанностей и координация деятельности как основа хозяйственной жизни общества. Понятие об уровне жизни и факторах его роста.

Тема №3. Как возникла экономика

История возникновения производства как особой сферы хозяйственной деятельности. Понятие о производственных ресурсах и производительности как мере эффективности их использования. Роль торговли в развитии производства. Изменения значения различных отраслей в обеспечении жизни общества. Современная отраслевая структура экономики России.

Тема №4. Как организуется производство благ.

Понятие о технологии как основе организации использования

производственных ресурсов. Взаимосвязь науки и технического прогресса. Понятие о менеджменте и его значение в хозяйственной деятельности. Основные разновидности менеджмента. Два класса благ, создаваемых в результате производственной деятельности.

Тема №5. Торговля – союзник производства.

История возникновения обмена и торговли. Прогресс транспорта как фактор развития торговли. Причины расцвета или замирания торговли на протяжении истории человечества. Роль торговли в улучшении условий хозяйственной деятельности.

Тема №6. Какая бывает торговля.

История розничной торговли. Факторы успеха в розничной торговле. Закономерности развития форм организации розничной торговли. Экономические условия успешности розничной торговли.

Тема №7. Многоуровневая розничная торговля

Коммерческие принципы организации универсальных и специализированных магазинов. Организация продаж с помощью дилеров. Причины возникновения безмагазинной торговли и её формы.

Тема №8. Зачем нужна оптовая торговля.

Причины возникновения оптовой торговли. Скидки с цен как источник дохода оптового торговца. Выгоды, обеспечиваемые оптовой торговлей.

Тема №9. Как оптовая торговля помогает производству

Возникновение массового производства и его влияние на развитие оптовой торговли. Функции оптовых торговцев. Развитие оптовой торговли в России.

Тема №10. Зачем нужна биржа.

Сущность биржевой торговли. История возникновения бирж. Принципы биржевой торговли и круг биржевых товаров. Понятие о биржевой спекуляции. Типы биржевых стратегий. История российской биржевой торговли.

Тема №11. Деньги – помощник торговли.

Понятие о бартере и проблемы и проблемы, с которым он сопряжён. Причины изобретения денег. Деньги – помощник торговли. Причины и закономерности возникновения монет.

Тема №12. Краткая история звонкой монеты.

Драгоценные металлы и причины их использования для чеканки монет. История российской монетной системы. Возникновение национальных монетных систем и проблемы обмена валют.

Тема №13. Зачем люди придумали банки.

Истоки банковской системы. Услуги, оказываемые банками с древних времён.

Понятие о кредите. Причины, затрудняющие развитие банковского дела в Европе.

Тема №14. Банковские деньги.

Как и когда возникли банковские деньги. Что такое порча денег. Причины возникновения различий между номиналом и реальной ценностью денег. Понятие о чеках. Факторы, способствующие возникновению банковских (кредитных) денег.

Тема №15. Как бумажные деньги стали главными.

История возникновения бумажных денег. Банковские и государственные бумажные деньги. Закон Грэшема. Причины вытеснения монет из драгоценных металлов бумажными деньгами.

Тема №16. Как банки сделали деньги невидимыми.

Причины исчезновения металлического (золотого) стандарта. Почему бумажные деньги называют декретными. Факторы возникновения безналичных расчётов.

Тема №17. Как работают безналичные деньги.

Механизм платежей с помощью чеков. Основы функционирования системы безналичных расчётов. Различия в масштабах наличных и безналичных расчётов в разных странах мира и причины этих различий. Достоинства и недостатки чековых расчётов.

8 класс

«Экономика: история и современная организация хозяйственной деятельности».

Деньги и банки в век электроники. Как работает электронная карточка. Как создаётся и работает банк. Что такое кредитование. Как люди зарабатывают деньги. Почему существует повременная заработная плата. В мире профессий и заработков. Что такое карьера и как она влияет на доходы. Как производство помогает творцам. Что такое собственность и зачем она нужна людям. Как люди становятся собственниками. За что можно лишиться собственности. Экономика: как всё это работает

вместе

2.2.2. 23. ЭКОНОМИКА РЕГИОНА

9 класс

Введение в экономику региона

Факторы производства региона, экономические ресурсы, экономические блага.

Факторные доходы

Исторические этапы развития денег. Функции денег Виды денег

Формула Фишера

Спрос и предложение Закон спроса и предложения. Факторы, влияющие на спрос и предложения

Рыночное равновесие. Излишки. Дефицит

Понятие рынка труда

Бюджет семьи. Доходы и расходы бюджета

Понятие инфляции. Причины инфляции

Количественные показатели инфляции. Виды инфляции

Роль банков в экономике Вологодской области

Понятие налогов и налоговой системы

Функции налогов. Виды налогов. Методы налогообложения. Способы увеличения налоговых поступлений в бюджет. Кривая Лаффера

Роль и место бюджета в экономике региона

Контрольная работа
Предпринимательство и риск. Сущность фирмы
Издержки. Виды издержек. Прибыль.

2.3. Содержание программ внеурочной деятельности

Программа внеурочной деятельности

Общекультурное направление

«Занимательная география»

5 класс

Содержание программы

Введение (4 часа)

Теоретические знания:

Природа вокруг нас. Природа живая и неживая. Общие признаки живой природы. Объекты живой и неживой природы. Что изучает география? Великие географические открытия

Практикумы.

Знакомство со справочной литературой, просмотр видеофрагментов и презентаций. Игра «Живое – неживое». Решение кроссворда «Великие путешественники». Оформление выставки рисунков «Географические открытия и путешественники»

Экскурсия.

«Живая и неживая природа»

Темы работ

Реферативные:

- Великие географические открытия
- Знаменитые путешественники

Творческие

- Оформление выставки рисунков

Земля – планета Солнечной системы (7 часов)

Теоретические знания:

Земля – планета Солнечной системы. Представление о форме Земли в древности. Почему день сменяет ночь? Почему бывает зима и лето?

Практикумы.

Знакомство со справочной литературой, просмотр видеофрагментов. Конкурс загадок о времени суток. Решение геозаданий.

Практические работы:

- Изготовление модели Земли из цветного пластилина
- Составление режима дня школьника
- Наблюдение за фенологическими и климатическими изменениями в природе

Экскурсия.

- «Наблюдение за изменениями природы»

Темы работ

Исследовательские:

- Режим дня школьника

Реферативные:

- Земля – наша планета
- Солнечная система
- Почему приходит день?

Творческие

- Оформление выставки рисунков

План местности (8 часов)

Теоретические знания:

Стороны горизонта. Ориентирование по местным признакам. Компас. История его изобретения. Как определить расстояние? Что такое план местности? Для чего он нужен? Знаки на плане

Практикумы.

Знакомство со справочной литературой, просмотр презентаций. Решение геозаданий.

Практические работы:

- Определение сторон горизонта по компасу
- Определение расстояния с помощью рулетки и шагов
- Составление плана класса
- Составление плана или рисунка «Безопасная дорога в школу»

Темы работ

Реферативные :

- Что такое компас?
- История изобретения компаса
- Как ориентироваться по Солнцу и местным признакам?
- О чем расскажет знак на плане?

Творческие

- Оформление выставки планов местности , рисунков

Строение Земли (8 часов)

Теоретические знания:

Строение Земли. Ядро, мантия, земная кора. Поверхность Земли. Горы и равнины. Вулканы. Землетрясения.

Практикумы.

Знакомство со справочной литературой, просмотр презентаций. Решение геозаданий. Выполнение творческих работ.

Практические работы:

- Изготовление макета «Строение Земли» в различной технике. Рисунки «Строение Земли»

Темы работ

Реферативные :

- Из чего состоит ядро?
- Что такое мантия?
- Вулканы
- Землетрясения

Творческие

- Оформление выставки макетов, рисунков

Погода (6 часов)

Теоретические знания:

Что такое погода и климат. Признаки хорошей и плохой погоды. Метеоприборы. Явления природы. Дождь. Снег. Облака.

Практикумы.

Знакомство со справочной литературой, просмотр презентаций. Решение геозаданий. Выполнение творческих работ.

Практические работы:

- Измерение температуры воздуха и направления ветра
- Наблюдение за движением облаков

Темы работ

Исследовательские:

- Наблюдение за погодой

Реферативные

- Что такое облако?
- Почему не из каждой тучки идет дождь?
- Как образуется снег?
- Зачем нужно изучать погоду?

Творческие

- Сочинить сказку «Путешествие капельки воды»
- Выставка снежинок
- Выставка рисунков

Подведение итогов (1 час) – викторина «Занимательная география»

«Немецкий с удовольствием»

5 класс

Содержание рабочей программы

1. Страна ABC (2ч)

Алфавит.Порядок букв . Алфавит в стихах и рисунках

2. Весёлая арифметика (2ч)

- Счёт. Задачки на счёт. Телефон друга.
3. Радуга-дуга (2ч)
Игра «Краски». Краски в стихах и рифмовках
 4. Веселые человечки (3ч.)
Стихотворение «Я рисую человечка» Части тела, внешность
 5. Я и моя семья (5ч)
Приветствие. Знакомство. Прощание .Рассказ о себе .Интервью в парах. Семья .Хобби членов семьи . Семейный портрет.
 6. Собираем урожай (5ч)
Времена года. Погода осенью .Фрукты ,овощи. Игра «Угадай фрукт».
 7. Наши игрушки (4ч)
Уголок для игры .Любимая игрушка .Игра «Найди игрушку»
 8. Школьные принадлежности (3ч).
Мы собираемся в школу .Игра «Найди школьный предмет».
Ролевая игра «Покупаем школьные принадлежности».

«Занимательная математика»

6 класс

Содержание» программы «Занимательная математика»

Программа содержит три раздела «Логические задачи», «Знакомство с геометрией», «Занимательное в математике»

Общеинтеллектуальное направление предназначено помочь детям освоить разнообразные доступные им способы познания окружающего мира, развить познавательную активность, любознательность.

Ведущие формы деятельности:

- Викторины, познавательные игры, конкурсы, подготовка к олимпиаде

Виды деятельности:

- Познавательная деятельность

Тема (раздел)
<p>1. «Логические задачи» (включены логические задачи и методы их решения с помощью таблиц, задачи на переливание и взвешивание, задачи на быстрое умножение и счет, знакомство с великими математиками, знакомство с памятниками цифрам и геометрическим фигурам).</p> <p>Формы проведения занятий:</p> <ul style="list-style-type: none"> -беседы учителя; -решение задач повышенной сложности; -практикум по решению олимпиадных задач, -работа с различными источниками информации: научно-популярной литературой , компьютерными программами, Интернетом; -показ тематических презентаций.
<p>2. «Знакомство с геометрией» (знакомство с простейшими геометрическими фигурами и их свойствами, объемными фигурами и их моделями; решение</p>

задач на разрезание и складывание фигур, решение геометрических головоломок, головоломок со спичками, знакомство с геометрическими иллюзиями, симметрией, узорами).

Формы проведения занятий:

- доклады учащихся,
- показ тематических презентаций,
- беседы учителя,
- практикум по решению задач.

3. «Занимательное в математике» (магические квадраты, головоломки, кроссворды, математические фокусы и софизмы, задачи –шутки, занимательный счет и занимательные игры).

Формы проведения занятий:

- игровые занятия,
- конкурсы,
- практикум по решению занимательных задач,
- математические игры,
- интеллектуальные игры,
- познавательные игры,
- КВН.

«Занимательная биология»

6 класс

Содержание курса:

Интересный мир биологии (24ч) По страницам Красной книги. Биологическая викторина. Легенды о цветах. Конкурс плакатов «Мы за здоровый образ жизни». Виртуальное путешествие «В мире динозавров». Викторина «Час цветов». Виртуальная экскурсия в археологический музей. Экологический турнир «В содружестве с природой». Викторина о птицах. Оформление коллажа «Братья наши меньшие». Самые «печальные» страницы из жизни животных. Взаимоотношения животных. Способы защиты животных. Самые быстрые, ловкие, сильные. Кое – что о внешнем виде животных. Великаны и лилипуты животного мира. Человек и биосфера. Организм и среда обитания. Культурные растения. Комнатные растения. Лекарственные растения. Съедобные и ядовитые растения. Флора и фауна водоёмов. Флора и фауна леса. Флора и фауна луга.

2.Занимательные опыты и эксперименты по биологии (3ч) Л/р №1 по теме «Строение клеток плесневых грибов». Л/р №2 по теме «Изучение микропрепаратов по ботанике». Л/р №3 по теме «Изучение зоологических микропрепаратов».

3.Познаем себя (7 ч) Определение норм рационального питания. Определение темперамента. Оказание первой медицинской помощи. Приготовление фитонапитков. Итоговое занятие «Мой биологический интерес». Круглый стол «Экология моей местности» Круглый стол «Я и биология».

«Математика – каждому»

7 класс

Тематическое содержание курса

1. Все действия с обыкновенными дробями.
2. Все действия с десятичными дробями.
3. Действия с целыми и рациональными числами.
4. Несложные логические задачи (метод рассуждений.)
5. Чтение и составление таблиц/ извлечение, интерпретирование информации, представленной в таблицах и на диаграммах, отражающей свойства и характеристики реальных процессов и явлений.
6. Вычисление значений буквенных выражений.
7. Задачи на нахождение части числа и числа по его части.
8. Решение задач на проценты.
9. Линейные уравнения
10. Линейная функция
11. Координатная прямая
12. Задачи на работу и на движение
13. Геометрические задачи.

«Работа с КИМ по математике при подготовке к ОГЭ»

9 класс

Содержание курса внеурочной деятельности

Алгебра и арифметика

Натуральные числа и нуль

Натуральный ряд чисел и его свойства

Натуральное число, множество натуральных чисел и его свойства, изображение натуральных чисел точками на числовой прямой. Использование свойств натуральных чисел при решении задач.

Запись и чтение натуральных чисел

Различие между цифрой и числом. Позиционная запись натурального числа, поместное значение цифры, разряды и классы, соотношение между двумя соседними разрядными единицами, чтение и запись натуральных чисел.

Округление натуральных чисел

Необходимость округления. Правило округления натуральных чисел.

Сравнение натуральных чисел, сравнение с числом 0

Понятие о сравнении чисел, сравнение натуральных чисел друг с другом и с нулем, математическая запись сравнений, способы сравнения чисел.

Действия с натуральными числами

Сложение и вычитание, компоненты сложения и вычитания, связь между ними, нахождение суммы и разности, изменение суммы и разности при изменении компонентов сложения и вычитания.

Умножение и деление, компоненты умножения и деления, связь между ними, умножение и сложение в столбик, деление уголком, проверка результата с помощью прикидки и обратного действия.

Переместительный и сочетательный законы сложения и умножения, распределительный закон умножения относительно сложения, *обоснование алгоритмов выполнения арифметических действий.*

Степень с натуральным показателем

Запись числа в виде суммы разрядных слагаемых, порядок выполнения действий в выражениях, содержащих степень, вычисление значений выражений, содержащих степень.

Дроби. Обыкновенные дроби

Доля, часть, дробное число, дробь. Дробное число как результат деления. Правильные и неправильные дроби, смешанная дробь (смешанное число).

Запись натурального числа в виде дроби с заданным знаменателем, преобразование смешанной дроби в неправильную дробь и наоборот.

Приведение дробей к общему знаменателю. Сравнение обыкновенных дробей.

Сложение и вычитание обыкновенных дробей. Умножение и деление обыкновенных дробей.

Арифметические действия со смешанными дробями.

Арифметические действия с дробными числами.

Способы рационализации вычислений и их применение при выполнении действий.

Десятичные дроби

Целая и дробная части десятичной дроби. Преобразование десятичных дробей в обыкновенные. Сравнение десятичных дробей. Сложение и вычитание десятичных дробей. Округление десятичных дробей. Умножение и деление десятичных дробей. *Преобразование обыкновенных дробей в десятичные дроби. Конечные и бесконечные десятичные дроби.*

Проценты

Понятие процента. Вычисление процентов от числа и числа по известному проценту, выражение отношения в процентах. Решение несложных практических задач с процентами.

Диаграммы

Столбчатые и круговые диаграммы. Извлечение информации из диаграмм. *Изображение диаграмм по числовым данным.*

Рациональные числа. Положительные и отрицательные числа

Изображение чисел на числовой (координатной) прямой. Сравнение чисел. Модуль числа, геометрическая интерпретация модуля числа. Действия с положительными и отрицательными числами. Множество целых чисел.

Понятие о рациональном числе. *Первичное представление о множестве рациональных чисел.* Действия с рациональными числами.

Решение текстовых задач

Единицы измерений: длины, площади, объема, массы, времени, скорости. Зависимости между единицами измерения каждой величины. Зависимости между величинами: скорость, время, расстояние; производительность, время, работа; цена, количество, стоимость.

Квадратные корни

Арифметический квадратный корень. Преобразование выражений, содержащих квадратные корни: умножение, деление, вынесение множителя из-под знака корня, *внесение множителя под знак корня.*

Уравнения и неравенства

Равенства

Числовое равенство. Свойства числовых равенств. Равенство с переменной.

Уравнения

Понятие уравнения и корня уравнения. *Представление о равносильности уравнений. Область определения уравнения (область допустимых значений переменной).*

Линейное уравнение и его корни

Решение линейных уравнений. *Линейное уравнение с параметром. Количество корней линейного уравнения. Решение линейных уравнений с параметром.*

Квадратное уравнение и его корни

Квадратные уравнения. Неполные квадратные уравнения. Дискриминант квадратного уравнения. Формула корней квадратного уравнения. *Теорема Виета. Теорема, обратная теореме Виета.* Решение квадратных уравнений: использование формулы для нахождения корней, *графический метод решения, разложение на*

множители, подбор корней с использованием теоремы Виета. Количество корней квадратного уравнения в зависимости от его дискриминанта. Биквадратные уравнения. Уравнения, сводимые к линейным и квадратным. Квадратные уравнения с параметром.

Дробно-рациональные уравнения

Решение простейших дробно-линейных уравнений. Решение дробно-рациональных уравнений.

Методы решения уравнений: методы равносильных преобразований, метод замены переменной, графический метод. Использование свойств функций при решении уравнений.

Простейшие иррациональные уравнения вида .

Уравнения вида . Уравнения в целых числах.

Системы уравнений

Уравнение с двумя переменными. Линейное уравнение с двумя переменными. Прямая как графическая интерпретация линейного уравнения с двумя переменными.

Понятие системы уравнений. Решение системы уравнений.

Методы решения систем линейных уравнений с двумя переменными: графический метод, метод сложения, метод подстановки.

Системы линейных уравнений с параметром.

Неравенства

Числовые неравенства. Свойства числовых неравенств. Проверка справедливости неравенств при заданных значениях переменных.

Неравенство с переменной. Строгие и нестрогие неравенства. Область определения неравенства (область допустимых значений переменной).

Решение линейных неравенств.

Квадратное неравенство и его решения. Решение квадратных неравенств: использование свойств и графика квадратичной функции, метод интервалов. Запись решения квадратного неравенства.

Решение целых и дробно-рациональных неравенств методом интервалов.

Системы неравенств

Системы неравенств с одной переменной. Решение систем неравенств с одной переменной: линейных, *квадратных*. Изображение решения системы неравенств на числовой прямой. Запись решения системы неравенств.

Функции

Понятие функции

Декартовы координаты на плоскости. Формирование представлений о метапредметном понятии «координаты». Способы задания функций: аналитический, графический, табличный. График функции. Примеры функций, получаемых в процессе исследования различных реальных процессов и решения задач. Исследование функции по ее графику.

Линейная функция

Свойства и график линейной функции. Угловой коэффициент прямой. Расположение графика линейной функции в зависимости от ее углового коэффициента и свободного члена. *Нахождение коэффициентов линейной функции по заданным условиям: прохождение прямой через две точки с заданными координатами, прохождение прямой через данную точку и параллельной данной прямой.*

Квадратичная функция

Свойства и график квадратичной функции (парабола). *Построение графика квадратичной функции по точкам.* Нахождение нулей квадратичной функции, множества значений, промежутков знакопостоянства, промежутков монотонности.

Обратная пропорциональность

Свойства функции . Гипербола.

Графики функций. Преобразование графика функции для построения графиков функций вида .

Графики функций , .

Последовательности и прогрессии

Числовая последовательность. Примеры числовых последовательностей. Бесконечные последовательности. Арифметическая прогрессия и ее свойства. Геометрическая прогрессия. *Формула общего члена и суммы n первых членов арифметической и геометрической прогрессий. Сходящаяся геометрическая прогрессия.*

Логические задачи

Решение логических задач. *Решение логических задач с помощью графов, таблиц.*

Статистика и теория вероятностей. Статистика

Табличное и графическое представление данных, столбчатые и круговые диаграммы, графики, применение диаграмм и графиков для описания зависимостей реальных величин, извлечение информации из таблиц, диаграмм и графиков.

Случайные события

Случайные опыты (эксперименты), элементарные случайные события (исходы). Вероятности элементарных событий. События в случайных экспериментах и благоприятствующие элементарные события. Вероятности случайных событий. Опыты с равновозможными элементарными событиями. Классические вероятностные опыты с использованием монет, кубиков.

Элементы комбинаторики

Правило умножения, перестановки, факториал числа

Геометрия

Наглядная геометрия

Фигуры в окружающем мире. Наглядные представления о фигурах на плоскости: прямая, отрезок, луч, угол, ломаная, многоугольник, окружность, круг. Четырехугольник, прямоугольник, квадрат. Треугольник, *виды треугольников. Правильные многоугольники.* Изображение основных геометрических фигур. *Взаимное расположение двух прямых, двух окружностей, прямой и окружности.*

Длина отрезка, ломаной. Единицы измерения длины. Построение отрезка заданной длины. Виды углов. Градусная мера угла.

Периметр многоугольника. Понятие площади фигуры; единицы измерения площади. Площадь прямоугольника, квадрата. Приближенное измерение площади фигур на клетчатой бумаге. *Равновеликие фигуры.*

Наглядные представления о пространственных фигурах: куб, параллелепипед, призма, пирамида, шар, сфера, конус, цилиндр. Изображение пространственных фигур. *Многогранники. Правильные многогранники.*

Понятие объема; единицы объема. Объем прямоугольного параллелепипеда, куба.

Понятие о равенстве фигур. Центральная, осевая и *зеркальная* симметрии. Изображение симметричных фигур.

Решение практических задач с применением простейших свойств фигур.

Многоугольники

Многоугольник, его элементы и его свойства. Распознавание некоторых многоугольников. *Выпуклые и невыпуклые многоугольники.* Правильные многоугольники.

Треугольники. Высота, медиана, биссектриса, средняя линия треугольника. Равнобедренный треугольник, его свойства и признаки. Равносторонний треугольник. Прямоугольный, остроугольный, тупоугольный треугольники. Внешние углы треугольника. Неравенство треугольника.

Четырехугольники. Параллелограмм, ромб, прямоугольник, квадрат, трапеция, равнобедренная трапеция. Свойства и признаки параллелограмма, ромба, прямоугольника, квадрата.

Окружность, круг

Окружность, круг, их элементы и свойства; центральные и вписанные углы. Касательная *и секущая* к окружности, *их свойства.* Вписанные и описанные окружности для треугольников, *четырёхугольников, правильных многоугольников.*

Геометрические фигуры в пространстве (объемные тела)

Многогранник и его элементы. Названия многогранников с разным положением и количеством граней. Первичные представления о пирамиде, параллелепипеде, призме, сфере, шаре, цилиндре, конусе, их элементах и простейших свойствах.

Отношения. Равенство фигур

Свойства равных треугольников. Признаки равенства треугольников.

Параллельность прямых

Признаки и свойства параллельных прямых. *Аксиома параллельности Евклида. Теорема Фалеса.*

Перпендикулярные прямые

Прямой угол. Перпендикуляр к прямой. Наклонная, проекция. Серединный перпендикуляр к отрезку. *Свойства и признаки перпендикулярности.*

Подобие

Пропорциональные отрезки, подобие фигур. Подобные треугольники. Признаки подобия.

Взаимное расположение прямой и окружности, *двух окружностей.*

Измерения и вычисления

Величины

Понятие величины. Длина. Измерение длины. Единицы измерения длины. Величина угла. Градусная мера угла.

Понятие о площади плоской фигуры и ее свойствах. Измерение площадей. Единицы измерения площади.

Представление об объеме и его свойствах. Измерение объема. Единицы измерения объемов.

Измерения и вычисления

Инструменты для измерений и построений; измерение и вычисление углов, длин (расстояний), площадей. Тригонометрические функции острого угла в

прямоугольном треугольнике *Тригонометрические функции тупого угла*.
Вычисление элементов треугольников с использованием тригонометрических соотношений. Формулы площади треугольника, параллелограмма и его частных видов, формулы длины окружности и площади круга. Сравнение и вычисление площадей. Теорема Пифагора. *Теорема синусов. Теорема косинусов.*

Расстояния

Расстояние между точками. Расстояние от точки до прямой. *Расстояние между фигурами.*

Геометрические построения

Геометрические построения для иллюстрации свойств геометрических фигур.

Инструменты для построений: циркуль, линейка, угольник. *Простейшие построения циркулем и линейкой: построение биссектрисы угла, перпендикуляра к прямой, угла, равного данному,*

Построение треугольников по трем сторонам, двум сторонам и углу между ними, стороне и двум прилежащим к ней углам.

Геометрические преобразования

Преобразования

Понятие преобразования. Представление о метапредметном понятии «преобразование». *Подобие.*

Движения

Осевая и центральная симметрия, *поворот и параллельный перенос.*
Комбинации движений на плоскости и их свойства.

Векторы и координаты на плоскости

Векторы

Понятие вектора, действия над векторами, использование векторов в физике, *разложение вектора на составляющие, скалярное произведение.*

Координаты

Основные понятия, *координаты вектора, расстояние между точками.*
Координаты середины отрезка. Уравнения фигур.

Применение векторов и координат для решения простейших геометрических задач.

«Методы решения физических задач»

9 класс

Содержание курса

Введение

Что такое физическая задача. Состав физической задачи. Классификация физических задач по требованию, содержанию, способу задания и решения. Примеры задач всех видов. Общие требования при решении физических задач. Этапы решения физической задачи. Типичные недостатки при решении и оформлении решения физической задачи. Изучение примеров решения задач. Различные приемы и способы решения.

Тепловые явления

Качественные задачи на основные положения молекулярно-кинетической теории (МКТ). Агрегатные состояния и фазовые переходы. Тепловые процессы: нагревание (охлаждение), плавление (кристаллизация), парообразование (конденсация), сгорание топлива. Решение графических задач на тепловые процессы. Закон сохранения энергии для тепловых процессов. Уравнение теплового баланса. КПД тепловых двигателей.

Механические явления

Общие методы решения задач по кинематике. Решение расчетных и графических задач на равномерное и равноускоренное движение. Решение задач на свободное падение. Решение задач на основные законы динамики: Ньютона, законы для сил тяготения, упругости, трения, сопротивления. Решение задач на движение материальной точки, системы точек, твердого тела под действием нескольких сил по вертикали, по горизонтальной поверхности. Применение законов гидростатики и аэростатики: давление жидкости и газов, закон Паскаля, закон сообщающихся сосудов, сила Архимеда, условия плавания тел. Классификация задач по механике: решение задач средствами кинематики, динамики, с помощью законов сохранения.

Задачи на закон сохранения импульса и реактивное движение. Задачи на определение работы и мощности. Задачи на закон сохранения и превращения механической энергии.

Электромагнитные явления

Решение качественных задач по электростатике: электризация тел, два вида электрических зарядов, взаимодействие зарядов, закон сохранения электрического заряда, электрическое поле, действие электрического поля на электрические заряды. Задачи на различные приемы расчета сопротивления сложных электрических цепей. Задачи разных видов на описание электрических цепей постоянного электрического тока с помощью закона Ома для участка цепи, закона Джоуля — Ленца, законов последовательного и параллельного соединений. Задачи разных видов на описание магнитного поля тока и его действия на проводник с током и движущийся заряд: магнитная индукция и магнитный поток, сила Ампера и сила Лоренца, правило буравчика, правило левой руки, электромагнитная индукция. Применение законов распространения света: закон прямолинейного распространения света, закон отражения света, закон преломления света. Линзы. Построение изображения, даваемого линзой, и его характеристики.

Квантовые явления

Решение задач на радиоактивные превращения атомных ядер, ядерные реакции, энергетический выход ядерных реакций, энергию связи, закон радиоактивного распада.

«Проектная деятельность по немецкому языку»

Содержание программы.

1. Путешествие по Германии

Федеральные земли Германии. Виртуальная экскурсия по стране. Знакомство с историей Германии. Федеративное устройство. Понимание аутентичного текста с точностью проникновения в содержание, совершенствование слухопроизносительных навыков применительно к новому языковому материалу

2. Немецкоговорящие страны

Общая характеристика Швейцарии, Австрии, Лихтенштейна, Люксембурга. Отличительные черты характера немецкоговорящих жителей.

3. Знаменитые немцы

Знакомство с информацией о вкладе немецких ученых в НТП из аутентичных источников. Разработка исследовательских проектов в направлении естественно-научных дисциплин.

5. Национальная кухня

Формирование навыков и компетенций по презентация рецептов немецких блюд в речевом оформлении, в форме Power Point и видеороликов. Оформление рецептов. Культура питания в стране изучаемого языка в легендах и пословицах. Здоровые привычки в питании немцев. Статистика употребления фастфуда. Рецепты. Меню. Рекомендации и советы по здоровому питанию.

4. Традиции и праздники Германии

Знакомство с историей и традициями проведения праздников.

Разучивание тематических песен и стихов.

Планирование проведения праздника. Подготовка к оформлению тематической выставки праздничных открыток и поделок. Изучение аутентичного материала через немецкие сайты, журналы, газеты, личные контакты в системе Интернет.

6. Повседневная жизнь немцев

Заполнение анкет, заявление. Знакомство с лексикой официальных документов.

Лексика этикета в немецком языке и языковые нормы в в официальной обстановке в Германии. Быт и праздники в жизни немецкого общества. Ведение домашнего хозяйства. Конфирмация или югендвайе. Гостевые семьи. Программы обмена. Знакомство традициями института семьи в Германии.

7. Достопримечательности Германии

Достопримечательности немецких городов. Нахождение информации по данной теме из дополнительных источников.

8. Веселая переменa

Викторина по страноведению

Проектная деятельность «Я — исследователь»

Основные понятия проектной деятельности (2 часа)

Понятие проекта, проектной деятельности. История проектирования. Особенности и структура проекта.

2. Виды проектов (2 часа).

Виды проектов. Информационный проект. Творческий проект. Ролевой проект. Практико-ориентированный проект. Исследовательский проект. Планирование проекта. Проекты в современном мире.

3. Этапы создания проекта.(2 часа)

Этапы создания проекта. Сотрудничество. Развитие навыков работы в команде. Учимся сотрудничеству.

Обучающиеся должны знать:

- основные понятия проектирования;
- этапы создания проектов.

Обучающиеся должны уметь:

- работать в команде.

4. Пробный мини- проект и его защита (3 часа).

Выбор темы пробного проекта. Распределение ролей при работе в команде. Выполнение и презентация мини- проекта.

5. Подготовка к выполнению индивидуального проекта по химии (7 часов)

Основные правила делового общения и ведения дискуссий. Определение проблемы. Постановка проблемы. Определение целей и задач проекта. Лист планирования и продвижения по заданию. Работа со справочной литературой. Способы первичной обработки информации. Гипотеза и доказательства.

Обучающиеся должны знать:

- отличие цели от задач;
- понятие гипотезы, актуальности.

Обучающиеся должны уметь:

- правильно формулировать цели и задачи;
- распределять этапы проектов;
- искать и структурировать информацию.

6. Работа над проектом. (15 часов)

Основы риторики. Публичное выступление. Работа над проектом. Особенности краткосрочных и долгосрочных проектов

Определение темы, уточнение целей, выделение проблемы, исходного положения. Планирование. Принятие решения. Выполнение проекта. Требования к оформлению индивидуального проекта. Оформление проекта в программе Microsoft Word. Подготовка к защите проекта. Самооценка.

Обучающиеся должны знать:

- правила публичного выступления;
- правила создания презентации, стендового доклада.

Обучающиеся должны уметь:

- структурировать полученные данные;
- строить грамотную речь защиты.
- проводить оформлять презентацию;
- самооценку.

7. Подведение итогов (3 часа).

«Химия в задачах»

9 класс

Содержание тем учебного курса

Химические расчетные задачи и особенности их решения. Основные физические и химические величины. Методы решения расчетных химических задач. Методы логических пропорций. Алгебраический метод.

Основные количественные характеристики вещества: количество вещества, масса, объём, массовая, объёмная и молярная доля вещества

Относительная плотность газов. Нахождение плотности, относительной плотности газа по химической формуле данного газа. Вычисление массовых долей (в %) по формулам различных веществ. Вывод формул химических соединений различными способами

Нахождение молекулярной формулы вещества по его относительной плотности паров и массовой доле элементов. Определение формулы газа, если известны масса и объём образца газа. Вывод формулы вещества при расчетах по уравнению реакции.

Расчеты, связанные с использованием понятия массовой доли растворённого вещества в растворе:

Определение массовой доли вещества в растворе, если вещество взаимодействует (не взаимодействует) с водой.

Задачи, связанные с выпариванием воды из раствора (или разбавлением), с образованием раствора с новой массовой долей растворенного вещества.

Задачи, связанные со смешиванием растворов. Задачи на разбавление, упаривание и сливание растворов.

Составление термохимических уравнений реакции.

Нахождение количества теплоты, выделившейся или поглощенной в ходе реакции по известной массе (объёму) количеству вещества.

Расчёты по уравнениям химических реакций. Нахождение массы (объёма) вещества, если одно из исходных веществ взято в избытке. Вычисление по уравнениям реакций, если исходные вещества содержали примеси.

Расчёт массы исходного вещества, содержащего примеси, по продуктам реакции.

Вычисление массовой доли выхода продукта реакции от теоретически возможного.

Решение задач по уравнениям нескольких последовательных реакций.

Вычисления, связанные с мольными расчетами.

Решение комбинированных задач. Решение задач повышенной сложности.

Задания на построение логических цепочек последовательных процессов-мысленный эксперимент и его практическое осуществление.

Духовно-нравственное направление

«Час общения»

5 класс

Содержание курса по духовно-нравственному направлению «Час общения».

Раздел 1. Человек в обществе.

Теория: Понятия о нравственных нормах общества как правилах поведения и поступков, как наиболее простых нравственных требованиях и законах обязательные для каждого человека в отдельности. Знакомство с наиболее общими нравственными обязанностями человека по отношению к обществу, другим людям и самому себе.

Практика: Организация нравственных отношений людей в обществе. Дела и поступки человека в окружающем мире.

Раздел 2. Человек и его лучшие качества.

Теория: Какие качества мы больше ценим в людях? По каким свойствам характера мы оцениваем человека? Основные моральные понятия как база нравственной грамотности, их содержания и характеристики. Рассмотрения конкретных случаев понимания этих понятий в жизни. «Добро» и «зло» как опорные понятия нравственных знаний и нравственных оценок, как центральные понятия морали. Критерии добра и зла. Достоинство и честь как показатели нравственной ценности человека; их взаимосвязь с понятием честности, справедливости и долга. Связи этих понятий с понятием вежливости и тактичности. Ответственность за своё поведение, дела и поступки. В чём проявляется ответственность? Ответственность за других людей. Перечислить группу возможных черт характера человека, по которым мы оцениваем его как личность положительную или отрицательную.

Практика: Умение критически оценивать свои действия и поступки. Отношение человека к самому себе. Анализ своего поведения. Особенности своего места в коллективах общения. Стремление к самосовершенствованию. Нравственные ценности как форма моральных отношений общества, их виды.

Раздел 3. Я и мои близкие.

Теория: Кто они, близкие мне люди? Что от меня ждут близкие люди. Уважение к людям. Точность и обязательность в делах. Нравственные обязанности в семье, по отношению к учёбе и работе, к друзьям и товарищам, к окружающим близким людям, к животным. Проблема товарищества и дружбы.

Практика: Моя семья: за что я её люблю? Я и мои близкие. Как я выбираю друзей? Почему ссорюсь с друзьями? Рассказать о своей семье. Как складываются отношения со взрослыми, с младшими. Самые дорогие часы отдыха – семейный досуг. Любимые занятия моих родителей. За что я люблю свой дом? Семейные праздники – как они проходят в твоём доме?

Раздел 4. Культура поведения.

Теория: Поведение. Определение поведения. Плохое и хорошее поведение. Причины плохого поведения, факторы, влияющие на поведение человека в обществе. Поведение – основа общения.

Практика: Нормы и правила, обязательные для всех. Правила культуры поведения. Навыки нравственного поведения. Систематика правил вежливости. Правила вежливости при обращении к товарищам, девочкам, учителю, взрослым. Правила общения в классном коллективе.

Раздел 5. Любовь к Родине.

Теория: Отношение человека к Родине и обществу, преданность Отечеству и патриотизм. Нравственные нормы, регулирующие отношения человека к Родине. Отношение человека к природе.

Практика: Символы и герои России. Что значит быть патриотом. Правила отношений с природой.

Формы организации занятий – коллективная, групповая.

Виды деятельности: беседа, дискуссия, игра, исследование, игра-конкурс анкетирование, экскурсии по школе, викторина, презентация, экскурсия в музей, игровая программа, инсценировка, семейный праздник.

«Твой выбор»

6 класс

Программа внеурочной деятельности «Твой выбор» по духовно-нравственному направлению разработана для учащихся 6 класса в соответствии с новыми требованиями ФГОС ООО.

Внеурочная деятельность является составной частью учебно-воспитательного процесса и одной из форм организации свободного времени учащихся. Духовно-нравственное развитие и воспитание несовершеннолетних строится на основании базовых национальных ценностей по следующим направлениям:

- 1) Воспитание гражданственности, патриотизма, уважения к правам, свободам и обязанностям человека. Ценности: любовь к России, своему народу, своему краю, служение Отечеству; ценность свободы выбора и признание закона и правопорядка, ценность мира в многонациональном государстве, толерантность, как социальная форма гражданского общества.
- 2) Воспитание нравственных чувств и этического сознания. Ценности: ценность человеческой жизни, смысл жизни; ценность мира - как принципа жизни, ценность добра, справедливости, милосердия, чести, достоинства; свобода совести и вероисповедания; толерантность, представление о вере, духовной культуре и светской этике.
- 3) Воспитание трудолюбия, творческого отношения к учению, труду, жизни. Ценности: ценность труда и творчества; ценность познания мира; ценность таких качеств личности как целеустремленность и настойчивость, бережливость.
- 4) Формирование ценностного отношения к семье, здоровью и здоровому образу жизни. Ценности: ценность семьи, уважение родителей, забота о старших и младших; ценность здоровья (физического, нравственного и социально-психологического), стремление к здоровому образу жизни.
- 5) Воспитание ценностного отношения к природе, окружающей среде (экологическое воспитание). Ценности: планета Земля – общий дом для всех жителей Земли; ценность природы, родной земли, родной природы, заповедной природы; ответственность человека за окружающую среду.
- 6) Воспитание ценностного отношения к прекрасному, формирование представлений об эстетических идеалах и ценностях (эстетическое воспитание). Ценности: дар слова, ценность красоты в различных её проявлениях, ценность труда – как условия достижения мастерства, ценность творчества.

«Азбука добра» для 7 класса

Содержание учебного курса «Азбука добра» в 7 классе

Раздел №1. Культура общения (7 часов):

Традиции общения в русской семье. «Домострой». Культура общения в современной семье. Вежливый отказ, несогласие. Афоризмы о культуре общения. Этикетные ситуации. Играем роль воспитанного человека. В мире мудрых мыслей.

Раздел № 2. Самопознание и самовоспитание (14 часов):

Познай самого себя. Мои достоинства и недостатки. Значение имени в судьбе человека. Мой тип темперамента. Большое значение маленьким радостям. Три ступени, ведущие вниз (пагубные привычки). Как я работаю над собой. Афоризмы о самовоспитании. Тренинг: Мои сильные и слабые стороны. Внутренняя и внешняя

красота человека. Тренинг: Загляни в себя. Моё место в жизни. Вверх по лестнице жизни. Письмо в будущее.

Раздел № 3. Общечеловеческие нормы нравственности (7 часов):

Заповеди: как мы их исполняем. О сострадании и жестокосердии. Тренинг: Умей сказать «Нет».

Лгать нельзя, но если...? Всегда ли богатство счастье? Спешите делать добро. Без труда не вытащишь и рыбку из пруда.

Раздел № 4. Как сердцу высказать себя. Другому как понять тебя? (6 часов):

В трудной ситуации, попытаемся разобраться. «И нам сочувствие даётся, как нам даётся благодать». Думай хорошо - и мысли созревают в добрые поступки». Диалоги о хороших манерах, добре и зле. Выстраиваем правильное общение друг с другом. Чему мы научились на уроках этики.

Социальное направление

«Я – пятиклассник»

Содержание программы (34 часа)

Содержание программы отражает основные направления работы и включает следующие разделы:

Раздел 1. Я стал пятиклассником.

Что такое 5-й класс. Находим друзей среди одноклассников. Наши учителя. Наш класс.

Раздел 2. Я имею право чувствовать и выражать свои чувства.

Разные чувства. Как можно выразить свои чувства? Мимика, жесты, прикосновения – способы выражения чувств.

Раздел 3. Мои силы, мои возможности.

Как правильно оценить себя? Какой Я – большой или маленький? Что я умею и чем горжусь?

Мои способности. Что такое способности и какие нужны способности для успеха в том или ином деле? У каждого человека есть какие-то способности, но некоторые люди не знают о своих способностях и не используют их. Что нужно для успеха? «Успех = способности + трудолюбие».

Раздел 4. Я и мой внутренний мир. Мой внутренний мир ценен и уникален. Каждый видит мир и чувствует по-своему Я в ответе за свои мысли и чувства. Я могу впустить в свой внутренний мир только человека, которому доверяю.

Раздел 5. Я расту, я изменяюсь. Моё детство.

Вспомним детство. Что я чувствую в роли маленького ребёнка, чему радуюсь, о чём мечтаю?

Я – это моё детство, потому что именно детство делает нас такими, какие мы есть.

Я изменяюсь. Что я умел раньше и что умею сейчас. Что я знал раньше и что знаю сейчас.

Каким я буду, когда вырасту? Почему важно решить для себя, каким ты хочешь стать и что хочешь изменить в себе?

Раздел 6. Моё будущее.

Кем я хочу стать в будущем?

Как заглянуть во взрослый мир?

Я в настоящем, я в будущем. «Хочу в будущем – делаю сейчас». Чтобы получить какой-то результат в будущем, надо что-то делать для этого уже сейчас.

Раздел 7. Я и мои друзья. Каким должен быть настоящий друг.

Умею ли я дружить и можно ли этому научиться?

Ссора. Почему друзья иногда ссорятся и даже дерутся?

Какие у меня есть «колючки» и как избавиться от «колючек» в моём характере?

Какие чувства возникают во время ссоры и драки? Как нужно вести себя, чтобы избежать ссоры?

Что такое одиночество? Как не стать одиноким среди своих сверстников?

Раздел 8. Что такое сотрудничество?

Сотрудничество – это умение делать дело вместе. Оно складывается из многих умений: из умения понять другого; из умения договориться; из умения уступить, если это нужно для дела; из умения правильно распределить обязанности во время работы.

Итоговое занятие.

Заключительная диагностика эмоционально-волевой сферы, игры и упражнения по выбору

«Отряд ЮИД» 5-8 классы

Содержание курса

Краткое описание содержания программы 1 года:

Раздел 1. «Введение в образовательную программу внеурочной деятельности»

Теория.

Цели, задачи программы. Утверждение программы. Организационные вопросы (

положение, обязанности).

Практика.

Оформление уголка «Дорога, транспорт, пешеход». Раздел 2. «История правил дорожного движения» Теория.

История Правил дорожного движения. Развитие Правил дорожного движения.

Информация о первом светофоре, автотранспорте, велосипеде, дорожных знаках.

Практика.

Составление викторины по истории ПДД в уголок для классов.

Проведение конкурса презентаций «История создания транспортных средств»

Раздел 3. «Изучение правил дорожного движения»

Теория.

Правила дорожного движения в России. Общие положения. Обязанности пешеходов, водителей, велосипедистов и пассажиров. Проблемы безопасности движения, причины дорожно-транспортных происшествий.

ПДД для пешеходов – правостороннее движение, правила перехода дороги, места перехода проезжей части дороги. Обход стоящего транспорта у обочины. Движение пеших групп и колонн. Регулируемые и нерегулируемые перекрестки. Средства регулирования движения. Знаки.

ПДД для пассажиров – виды общественного транспорта, посадочные площадки и дорожные знаки, правила поведения в салоне транспорта, перевоз грузов. Взаимовежливые отношения пассажиров и водителя.

ПДД для велосипедистов – дорожные знаки, техническое состояние велосипеда, движение групп велосипедистов. Разметка проезжей части дороги. Остановка и стоянка транспортных средств. Влияние погодных условий на движение транспортных средств. Тормозной и остановочный пути.

Дорожные знаки и их группы: предупреждающие, запрещающие, предписывающие, информационно-указательные, сервиса, приоритета, дополнительной информации. Значение отдельных дорожных знаков.

Практика.

Решение задач, карточек по ПДД. Практические занятия на улицах города (переход дороги). Проведение школьного конкурса «Памятка пешеходу». Участие в конкурсах по правилам ДД.

Раздел 4. «Основы оказания первой доврачебной помощи»

Теория.

Первая помощь при ДТП. Информация, которую должен сообщить свидетель ДТП. Аптечка автомобиля и ее содержимое.

Раны, их виды, оказание первой помощи.

Вывихи и оказание первой медицинской помощи.

Виды кровотечения и оказание первой медицинской помощи. Переломы, их виды.

Оказание первой помощи пострадавшему. Ожоги, степени ожогов. Оказание первой помощи.

Виды повязок и способы их наложения. Обморок, оказание помощи.

Правила оказания первой помощи при солнечном и тепловом ударах. Оказание первой медицинской помощи при сотрясении мозга.

Транспортировка пострадавшего, иммобилизация. Обморожение. Оказание первой помощи.

Сердечный приступ, первая помощь. Практика.

Встречи с медицинским работником по практическим вопросам.

Наложение различных видов повязок. Оказание первой помощи при кровотечении. Оказание первой помощи при ушибах, вывихах, ожогах, обморожении, переломах, обмороке, сердечном приступе.

Транспортировка пострадавшего.

Ответы на вопросы билетов и выполнение практического задания.

Раздел 5. «Фигурное вождение велосипеда»

Теория.

Изучение схемы расположения препятствий в автогородке. Изучение каждого препятствия отдельно.

Препятствия:

- змейка;
- восьмерка;
- качели;
- перестановка предмета
- слалом;
- рельсы «Желоб»;
- ворота с подвижными стойками;
- скачок;
- коридор из коротких досок. Практика.

Прохождение отдельных препятствий на велосипеде. Фигурное вождение велосипеда в автогородке в целом. Раздел 6. «Традиционно-массовые мероприятия»

Практика.

Профессия -инспектор ГИБДД. «Регулировщик на перекрестке».

Подготовка и проведение игр по ПДД в классах.

Проведение семейного конкурса «Мой папа (моя мама) – водитель и я» Подготовка и проведение игр по ПДД в классах.

Выступление по пропаганде ПДД. Конкурс плакатов по Безопасности дорожного движения.

Подготовка и проведение соревнования «Безопасное колесо» в школе.

Раздел 7. «Выбор безопасных маршрутов»

Этика и культура транспортного поведения (закрепление пройденного материала)

Выбор наиболее безопасного маршрута в школу и домой.

Правила поведения пассажиров на остановке и в транспорте.

Подведение итогов работы внеурочной деятельности.

«Загадочное средневековье»

6 класс

Содержание курса

Данная программа напрямую связана с урочной деятельностью. Отбор тематики и проблематики общения на внеурочных занятиях осуществлён с учётом материала программы обязательного изучения истории, ориентирован на реальные интересы и потребности современных школьников с учетом их возраста, на усиление деятельного характера обучения в целом. Данный курс состоит из тематических блоков:

«Становление средневековой Европы.», «Восточные славяне», «Русь в IX-первой половине XII в.», «Русь во второй половине XII—XIII в.», «Образование централизованного государства.».

Это позволяет интегрировать знания, полученные в процессе изучения истории, с воспитанием личности среднего школьника и развитием его творческого потенциала.

«Хор»

5 – 9 классы

1. Содержание программы внеурочной деятельности.

Содержание программы внеурочной деятельности «Хор», реализуемой в рамках Федерального государственного образовательного стандарта основного общего образования, опирается на развивающее музыкальное образование и деятельностное освоение искусства, поэтому программа отвечает требованиям, заложенным в Стандарте начального общего образования:

- общим целям образования - ориентации на развитие личности обучающегося на основе усвоения универсальных учебных действий, познания и освоения мира, признание решающей роли содержания образования, способов организации образовательной деятельности и взаимодействия участников образовательного процесса;
- задачам образования - развитию способностей к художественно-образному, эмоционально-ценностному восприятию музыки как вида искусства, выражению в творческой деятельности своего отношения к окружающему миру, опоре на предметные, метапредметные и личностные результаты обучения.

Внеурочная деятельность в рамках курса музыки в основной школе предоставляет структуру индивидуального педагогического воздействия на формирование певческих навыков обучающихся, сопровождающую систему практических занятий. С самых первых занятий в пении большое внимание уделяется певческой установке, искусству дыхания. Активное положение корпуса способствует мышечной собранности, особенно необходимой в период

формирования певческих навыков.

Основной формой организации занятий является групповая. Наряду с групповой формой работы на занятиях применяется индивидуальный и дифференцированный подход к детям. Занятия планируются с учётом возрастных, психологических и индивидуальных особенностей

обучающихся. Содержание программы включает в себя занятия разных типов, на которых решаются вокальные, творческие и воспитательные задачи. Форма проведения варьируется, в рамках одного занятия сочетаются разные виды деятельности:

- вокально-хоровая работа;
- занятия по музыкальной грамоте;
- музыкально-ритмические упражнения;
- дыхательная гимнастика.

Содержание

Раздел 1. «Основы дыхания, звуковедения» Раздел 2. «Любимая школа»

Знакомство с песнями и стихотворениями, посвященными школе.

Раздел 3 «Песни о маме, семье»

Разучивание песен к Дню Матери

Раздел 4. «Песни в кинофильмах»

Разучивание песен из мультфильмов, кинофильмов, сказок.

Раздел 5. «Музыка родного края»

Разучивание песен о Вологде. Знакомство с творчеством Вологодских поэтов и композиторов.

Раздел 6. «Отечество мое - Россия»

Знакомство с государственной символикой: гимном, гербом, флагом.

Стихи русских поэтов о России. Разучивание песен о Родине

Основной формой организации занятий является групповая. Наряду с групповой формой работы на занятиях применяется индивидуальный и дифференцированный подход к детям. Занятия планируются с учётом возрастных, психологических и индивидуальных особенностей

обучающихся. Содержание программы включает в себя занятия разных типов, на которых решаются вокальные, творческие и воспитательные задачи. Форма проведения варьируется, в рамках одного занятия сочетаются разные виды деятельности:

- вокально-хоровая работа;
- занятия по музыкальной грамоте;
- музыкально-ритмические упражнения;
- дыхательная гимнастика.

Спортивно-оздоровительное направление
«Основы здорового образа жизни»
9 класс

Раздел 1. Концепция здоровья.

Психология человека в решении вопросов ЗОЖ.

Правильное питание – основа жизни.

Правильное питание – основа жизни.

Углеводы – источник энергии.

Жиры животные и растительные, их отличие и роль для организма.

Жиры животные и растительные, их отличие и роль для организма.

Витамины. Их наличие в продуктах питания. Их роль для повышения иммунитета.

Значение витаминов для здоровья человека. Витамин С.

Продукты, в которых он находится. Чемпион по содержанию витамина С.

Витамины А, В, Д, К и продукты, в которых они находятся. Минералы.

Роль минералов для здоровья человека. Влияние их на разные функции организма.

Кальций. Необходимость этого микроэлемента для костной ткани и опорно-двигательного аппарата.

Калий – питание для сердечно – сосудистой системы.

Йод – основа здоровья щитовидной железы.

Клетчатка – вещество, необходимое для чистки организма.

Раздел 2 Влияние экологии.

Экология дома. Экология всего, что нас окружает в доме – постельное бельё, посуда, материалы для ремонта квартиры.

Экология окружающей среды.

Раздел 3 Факторы позитивно, влияющие на здоровье человека.

Сон

– основа здоровья и крепкой нервной системы.

Тринадцать рецептов от бессонницы.

Влияние стрессов на организм человека.

Совместимость драгоценных и полудрагоценных камней с биоэнергетикой человека.

Раздел 4. Профилактика болезней.

Болезни сердечно – сосудистой системы. Причины, последствия и профилактика.

Болезни упорно –двигательного аппарата. Причины, последствия и профилактика.

Болезни кишечно – желудочного тракта. Причины, последствия и профилактика

Болезни нервной системы.

Причины, последствия и профилактика болезней нервной системы.

Болезни глаз.

Причины, последствия и профилактика болезни глаз.

Доминирующие болезни двадцать первого века.

Онкологические заболевания. Причины, последствия и профилактика.

Диспансеризация населения и выявление болезней на ранней стадии.

Профилактика болезней – это основа здорового образа жизни человека.

«Волейбол» 5-9 классы

Содержание

№ п/п	Наименование (темы) раздела	Содержание	Формы организации	Виды деятельности
1	Основы знаний о волейболе	История волейбола	Фронтальная	Однонаправленные занятия
		Правила игры в волейбол	Групповая	Просмотр видео
2	Перемещения	Стойка игрока (исходные положения)	Фронтальная, групповая, индивидуальная	Однонаправленные занятия
		Перемещение в стойке приставными шагами: правым и левым боком, лицом вперед	Фронтальная, групповая, индивидуальная	Однонаправленные занятия
		Сочетание способов перемещения (бег, остановки, повороты, прыжки вверх)	Фронтальная, групповая, индивидуальная	Однонаправленные занятия
3	Передачи мяча	Передача сверху двумя руками вперед-вверх (в опорном положении)	Фронтальная, групповая, индивидуальная	Однонаправленные занятия
		Передача сверху	Фронтальная,	Однонаправленные

		двумя руками в прыжке (вдоль сетки и через сетку)	групповая, индивидуальная	занятия
		Передача сверху двумя руками, стоя спиной в направлении передачи	Фронтальная, групповая, индивидуальная	Однонаправленные занятия
		Передача снизу двумя руками над собой	Фронтальная, групповая, индивидуальная	Однонаправленные занятия
		Передача снизу двумя руками в парах	Фронтальная, групповая, индивидуальная	Однонаправленные занятия
4	Подачи мяча	Нижняя прямая подача	Фронтальная, групповая, индивидуальная	Однонаправленные занятия
		Нижняя боковая подача	Фронтальная, групповая, индивидуальная	Однонаправленные занятия
		Верхняя боковая подача	Фронтальная, групповая, индивидуальная	Однонаправленные занятия
5	Прием мяча	Прием снизу двумя руками	Фронтальная, групповая, индивидуальная	Однонаправленные занятия
		Прием сверху двумя руками	Фронтальная, групповая, индивидуальная	Однонаправленные занятия
		Прием мяча, отраженного сеткой	Фронтальная, групповая, индивидуальная	Однонаправленные занятия
6	Нападающие (атакующие) удары	Прямой нападающий удар (по ходу)	Фронтальная, групповая, индивидуальная	Однонаправленные занятия

7	Тактические игры	Индивидуальные тактические действия в нападении, защите	Индивидуальная	Целостно-игровые занятия
		Групповые тактические действия в нападении, защите	Групповая	Целостно-игровые занятия
		Командные тактические действия в нападении, защите	Групповая	Целостно-игровые занятия
		Двусторонняя учебная игра	Групповая	Целостно-игровые занятия
8	Подвижные игры и эстафеты	Игры и эстафеты на закреплении и совершенствование технических приемов и тактических действий	Фронтальная, групповая, индивидуальная	Целостно-игровые занятия
		Игры, развивающие физические способности	Фронтальная, групповая, индивидуальная	Целостно-игровые занятия
9	Физическая подготовка	Развитие скоростных, скоростно-силовых, координационных способностей, выносливости, гибкости	Фронтальная, групповая, индивидуальная	Комбинированные занятия

10	Судейская практика	Судейство учебной игры в волейбол	Индивидуальная	Целостно-игровые занятия
----	--------------------	-----------------------------------	----------------	--------------------------

Формы проведения занятий и виды деятельности

Однонаправленные занятия	Посвящены только одному из компонентов подготовки волейболиста: техническому, тактическому или физическому
Комбинированные занятия	Включают 2-3 компонента в различных сочетаниях: техническая и физическая подготовка; техническая и тактическая подготовка; техническая, физическая и тактическая подготовка
Целостно игровые занятия	Построены на учебной двусторонней игре в волейбол по упрощенным правилам, с соблюдением основных правил
Контрольные занятия	Прием нормативов у занимающихся, выполнение контрольных упражнений (двигательных заданий) с целью получения данных об уровне технико-тактической и физической подготовки занимающихся

Программы внеурочной деятельности на 2023-2024 учебный год

«РАЗГОВОР О ВАЖНОМ»

Пояснительная записка

Рабочая программа данного учебного курса внеурочной деятельности разработана в соответствии с требованиями:

1. Федерального закона от 29 декабря 2012 года № 273 — ФЗ «Об образовании в Российской Федерации» (с последующими изменениями и дополнениями).
2. Федерального государственного образовательного стандарта основного общего образования, утвержденного приказом Министерства просвещения Российской Федерации от 31.05.2021 № 287 «Об утверждении федерального государственного образовательного стандарта основного общего образования»
- 3 Информационно-методическое письмо Минпросвещения России от 05.07.2022 № ТВ-1290/03 «Об организации внеурочной деятельности в рамках реализации обновленных федеральных государственных образовательных стандартов начального общего и основного общего образования»
- 4 Методические рекомендации (https://edsoo.ru/Vneurochnaya_deyatelnost.htm)
5. Программы воспитания МОУ «СОШ № 33»

Цель курса:

- формирование взглядов школьников на основе национальных ценностей через изучение центральных тем – патриотизм, гражданственность, историческое просвещение, нравственность, экология.

Основные задачи:

- - воспитание активной гражданской позиции, духовно-нравственное и патриотическое воспитание на основе национальных ценностей;

- - совершенствование навыков общения со сверстниками и коммуникативных умений;
- - повышение общей культуры обучающихся, углубление их интереса к изучению и сохранению истории и культуры родного края, России;
- - развитие навыков совместной деятельности со сверстниками, становление качеств, обеспечивающих успешность участия в коллективной деятельности;
- - формирование культуры поведения в информационной среде.

Место курса в плане внеурочной деятельности: учебный курс предназначен для обучающихся 5–9-х классов; рассчитан на 1 час в неделю/34 часа в год в каждом классе.

Содержание программы внеурочной деятельности «Разговоры о важном»

День знаний. Знакомство с проектами Российского общества «Знание». Возможности, которые предоставляют проекты общества «Знание» для обучающихся различных возрастов.

Родина — не только место рождения. Природные и культурные памятники – чем гордимся, о чем помним, что бережем?

Зоя Космодемьянская – её подвиг бессмертен, её имя стало символом мужества и стойкости, а жизнь служит примером беззаветной преданности Отечеству, истиной любви к своей Родине.

Право избирать и быть избранным гарантировано Конституцией Российской Федерации каждому гражданину нашей страны. Жизнь, свобода, права и благополучие граждан является одной из главных ценностей, а проявление гражданской позиции, желание участвовать в развитии своего города, региона, страны – достойно уважения.

Ценность профессии учителя. Советник по воспитанию – проводник в мир возможностей, которые создало государство для каждого ребенка в стране, наставник и «старший товарищ», помогающий как объединить школьный коллектив в дружную команду, так и выстроить личную траекторию развития каждому ребенку.

Честность, открытость, готовность прийти на помощь – основа хороших отношений с окружающими. Уважение к окружающим – норма жизни в нашем обществе. В условиях информационных перегрузок, разнообразия быстро решаемых задач, экономической нестабильности, стрессы стали неотъемлемой составляющей жизни человека. Они приводят к депрессивному состоянию, которое, в свою очередь, может привести к проблемам физического здоровья, конфликтам с близкими, неуверенности, озлобленности. Знания о том, как наладить отношения в коллективе, сохранить свое психическое здоровье, как смотреть на мир позитивно, как не стать жертвой «травли», и самому не опуститься до «травли» других, необходимы всем.

Давние культурные традиции России получают отражение в произведениях кинематографического искусства, которое имеет свой «золотой фонд», признанный во всем мире. Отечественное кино передает наши традиционные ценности, великое культурно-историческое наследие, отображает то, что объединяет нас как нацию. Развитие отечественного кино отражает не только основные вехи развития страны, но и моделирует образ ее будущего. Кино, наряду с литературой и театром, позволяет человеку увидеть себя, как в «зеркале», соотнести свои поступки с поступками героев, анализировать и рефлексировать, приобретать новые знания, знакомиться с миром профессий, с творчеством талантливых людей, с историей и культурой страны.

Подразделения специального назначения (спецназ) в России имеют особую значимость, они олицетворяют служение Отечеству, мужество и силу духа, беспримерное самопожертвование, готовность мгновенно прийти на помощь Родине. Военнослужащие спецназа обладают особыми профессиональными, физическими и моральными качествами, являются достойным примером настоящего мужчины.

Единство нации – основа существования российского государства. Единство многонационального народа, уважение традиций, религий, уклада жизни всех народов является главным в жизни страны. Пока мы едины – мы непобедимы.

Технологический суверенитет нашей Родины необходимо защищать так же, как границы

государства, это основа и залог существования современной страны. Развитие сферы информационных технологий сегодня стратегически важно для будущего, профессии в этой сфере очень перспективны и востребованы. Технологический суверенитет решает задачи обеспечения безопасности, получения энергии, продовольственной независимости, транспортной связности. Логика развития экономики предполагает защиту и формирование высокотехнологичных отраслей с высокой долей интеллектуальных вложений. Появление новых профессий связано с цифровизацией экономики, движением к технологическому суверенитету.

Традиционная семья в России – это союз мужчины и женщины, которые создают и поддерживают отношения уважения, заботы и взаимной поддержки. Основа семьи – это любовь. Важно, чтобы дети стремились создавать полноценные многодетные семьи.

Что для каждого человека означает слово «Родина»? Это родители, семья, дом, друзья, родной город, регион, вся наша страна и народ. Чувство любви к своей Родине человек несет в себе всю жизнь, это его опора и поддержка. Родина – это не просто территория, это, прежде всего то, что мы любим и готовы защищать.

Волонтерство в России. Особенности волонтерской деятельности. Исторически сложилось, что в сложные годы нашей страны люди безвозмездно помогали друг другу, оказывали всестороннюю поддержку. Даша Севастопольская, сёстры милосердия – история и современность.

Россия — страна с героическим прошлым. Современные герои — кто они?

Россия начинается с меня?

Значение Конституции для граждан страны. Знание прав и выполнение обязанностей. Ответственность — это осознанное поведение.

Новый год — праздник для всех россиян. У каждого народа есть интересные новогодние семейные традиции. Знакомство с обычаями и культурой новогодних праздников в нашей стране.

Первая печатная книга в России – «Азбука» Ивана Фёдорова. Способы передачи информации до появления письменности. Разница между азбукой и букварем. «Азбука», напечатанная Иваном Федоровым: «Ради скорого младенческого научения». Любовь к чтению, бережное отношение к книге начались 450 лет назад.

Современный человек должен обладать функциональной грамотностью, в том числе налоговой. Для чего собирают налоги? Что они обеспечивают для граждан? Выплата налогов – обязанность каждого гражданина Российской Федерации.

Голод, морозы, бомбардировки — тяготы блокадного Ленинграда. Блокадный паек. О провале планов немецких войск. 80 лет назад город-герой Ленинград был полностью освобожден от фашистской блокады.

Кто такой союзник? Какие обязанности он на себя принимает, какими обладает правами? Что дает заключение союзного договора для государств? Союзники России – государства, которые разделяют и поддерживают наши общие традиционные ценности, уважают культуру, стремятся к укреплению союзных государств и поддерживают их.

Достижения науки в повседневной жизни. Научные и технические достижения в нашей стране. 190-летие великого русского учёного-химика, специалиста во многих областях науки и искусства Д.И. Менделеева.

День первооткрывателя. Россия является не только самой большой страной в мире, которую за ее продолжительную историю шаг за шагом исследовали, изучали, открывали русские землепроходцы. Удивительные уголки нашей страны сегодня может открыть для себя любой школьник.

День защитника Отечества: исторические традиции. Профессия военного: кто её выбирает сегодня. Смекалка в военном деле. 280-летие со дня рождения великого русского флотоводца, командующего Черноморским флотом (1790— 1798); командующего русско-турецкой эскадрой в

Средиземном море (1798— 1800), адмирала (1799) Ф.Ф. Ушакова.

Подлинность намерений — то, что у тебя внутри. Как найти своё место в жизни? Что нужно для того, чтобы найти друзей и самому быть хорошим другом? Примеры настоящей дружбы. Что нужно для того, чтобы создать хорошую семью и самому быть хорошим семьянином. Поддержка семьи в России. Что нужно, чтобы найти свое призвание и стать настоящим профессионалом. Поддержка профессионального самоопределения школьников в России. Эти вопросы волнуют подростков. Проблемы, с которыми они сталкиваются, и способы их решения.

Всемирный фестиваль молодежи – 2024. Сириус – федеральная площадка фестиваля. Исторические факты появления всемирного фестиваля молодежи и студентов. Фестивали, которые проходили в нашей стране.

Российская авиация. Легендарная история развития российской гражданской авиации. Героизм конструкторов, инженеров и летчиков-испытателей первых российских самолетов. Мировые рекорды российских летчиков. Современное авиационное строение. Профессии, связанные с авиацией.

Красивейший полуостров с богатой историей. История Крымского полуострова. Значение Крыма. Достопримечательности Крыма.

Россия – здоровая держава. Это значит, что жители страны должны стремиться поддерживать здоровый образ жизни. Физическое и психическое здоровье населения играют важную роль в укреплении экономического потенциала и социальной стабильности страны, повышают качество жизни каждого человека. Цирк как фантазийное и сказочное искусство. Цирк в России, История цирка,

цирковые династии России. Знаменитые на весь мир российские силачи, дрессировщики, акробаты, клоуны, фокусники. Цирковые профессии.

Главные события в истории покорения космоса. Отечественные космонавты- рекордсмены. Подготовка к полету — многолетний процесс.

Николай Гоголь – признанный классик русской литературы, автор знаменитых «Мертвых душ», «Ревизора», «Вечеров на хуторе близ Диканьки». Сюжеты, герои, ситуации из произведений Николая Гоголя актуальны по сей день. Экологичное потребление — способ позаботиться о сохранности планеты.

Экологические проблемы как следствия безответственного поведения человека. Соблюдать эко-правила — не так сложно.

История Праздника труда. Труд – это право или обязанность человека?

Работа мечты. Жизненно важные навыки.

История появления праздника День Победы. Поисковое движение России.

Могила Неизвестного Солдата. Семейные традиции празднования Дня Победы.

19 мая 1922 года — день рождения пионерской организации. Цель ее создания и деятельность.

Причины, по которым дети объединяются.

Неизвестный Пушкин. Творчество Пушкина объединяет поколения. Вклад А. С. Пушкина в формирование современного литературного русского языка.

Планируемые результаты освоения курса внеурочной деятельности

Занятия в рамках программы направлены на обеспечение достижения школьниками следующих личностных, метапредметных и предметных образовательных результатов.

Личностные результаты:

В сфере гражданского воспитания: уважение прав, свобод и законных интересов других людей; активное участие в жизни семьи, родного края, страны; неприятие любых форм экстремизма, дискриминации; понимание роли различных социальных институтов в жизни человека; представление об основных правах, свободах и обязанностях гражданина, социальных нормах и правилах межличностных отношений в поликультурном и многоконфессиональном обществе; готовность к разнообразной совместной деятельности, стремление к

взаимопониманию и взаимопомощи; готовность к участию в гуманитарной деятельности (волонтерство, помощь людям, нуждающимся в ней).

В сфере патриотического воспитания: осознание российской гражданской идентичности в поликультурном и многоконфессиональном обществе, проявление интереса к познанию родного языка, истории, культуры Российской Федерации, своего края, народов России; ценностное отношение к достижениям своей Родины

- России, к науке, искусству, спорту, технологиям, боевым подвигам и трудовым достижениям народа; уважение к символам России, государственным праздникам, историческому и природному наследию и памятникам, традициям разных народов, проживающих в родной стране.

В сфере духовно-нравственного воспитания: ориентация на моральные ценности и нормы в ситуациях нравственного выбора; готовность оценивать свое поведение и поступки, поведение и поступки других людей с позиции нравственных и правовых норм с учетом осознания последствий поступков; свобода и ответственность личности в условиях индивидуального и общественного пространства.

В сфере эстетического воспитания: восприимчивость к разным видам искусства, традициям и творчеству своего и других народов, понимание эмоционального воздействия искусства; осознание важности художественной культуры как средства коммуникации и самовыражения; понимание ценности отечественного и мирового искусства, роли этнических культурных традиций и народного творчества.

В сфере физического воспитания: осознание ценности жизни; соблюдение правил безопасности, в том числе навыков безопасного поведения в интернет- среде; способность адаптироваться к стрессовым ситуациям и меняющимся социальным, информационным и природным условиям, в том числе осмысливая собственный опыт и выстраивая дальнейшие цели; умение принимать себя и других, не осуждая; умение осознавать эмоциональное состояние себя и других, умение управлять собственным эмоциональным состоянием; сформированность навыка рефлексии, признание своего права на ошибку и такого же права другого человека.

В сфере трудового воспитания: установка на активное участие в решении практических задач; осознание важности обучения на протяжении всей жизни; уважение к труду и результатам трудовой деятельности.

В сфере экологического воспитания: ориентация на применение знаний из социальных и естественных наук для решения задач в области окружающей среды, планирования поступков и оценки их возможных последствий для окружающей среды; повышение уровня экологической культуры, осознание глобального характера экологических проблем и путей их решения; активное неприятие действий, приносящих вред окружающей среде; осознание своей роли как гражданина и потребителя в условиях взаимосвязи природной, технологической и социальной сред; готовность к участию в практической деятельности экологической направленности.

В сфере ценности научного познания: ориентация в деятельности на современную систему научных представлений об основных закономерностях развития человека, природы и общества, взаимосвязях человека с природной и социальной средой; овладение языковой и читательской культурой как средством познания мира; овладение основными навыками исследовательской деятельности, установка на осмысление опыта, наблюдений, поступков и стремление совершенствовать пути достижения индивидуального и коллективного благополучия.

В сфере адаптации обучающегося к изменяющимся условиям социальной и природной среды: освоение обучающимися социального опыта, основных

социальных ролей, соответствующих ведущей деятельности возраста, норм и правил общественного поведения, форм социальной жизни в группах и сообществах, включая семью, группы, сформированные по профессиональной деятельности, а также в рамках социального взаимодействия с людьми из другой культурной среды; открытость опыту и знаниям других; повышение уровня своей компетентности через практическую деятельность, в том числе умение учиться у других людей, умение осознавать в совместной деятельности новые знания, навыки и компетенции из опыта других; осознавать дефициты собственных знаний и компетентностей, планировать свое развитие; умение анализировать и выявлять взаимосвязи природы, общества и экономики; умение оценивать свои действия с учетом влияния на окружающую среду, достижений целей и преодоления вызовов, возможных глобальных последствий.

Метапредметные результаты:

В сфере овладения универсальными учебными познавательными действиями: использовать вопросы как исследовательский инструмент познания; применять различные методы, инструменты и запросы при поиске и отборе информации или данных из источников с учетом предложенной учебной задачи и заданных критериев; выбирать, анализировать, систематизировать и интерпретировать информацию различных видов и форм представления; находить сходные аргументы (подтверждающие или опровергающие одну и ту же идею, версию) в различных информационных источниках; самостоятельно выбирать оптимальную форму представления информации; оценивать надежность информации по критериям, предложенным педагогическим работником или сформулированным самостоятельно; эффективно систематизировать информацию.

В сфере овладения универсальными учебными коммуникативными действиями: воспринимать и формулировать суждения, выражать эмоции в соответствии с целями и условиями общения; выражать свою точку зрения в устных и письменных текстах; понимать намерения других, проявлять уважительное отношение к собеседнику и в корректной форме формулировать свои возражения; в ходе диалога и (или) дискуссии задавать вопросы по существу обсуждаемой темы и высказывать идеи, нацеленные на решение задачи и поддержание благожелательности общения; сопоставлять свои суждения с суждениями других участников диалога, обнаруживать различие и сходство позиций; понимать и использовать преимущества командной и индивидуальной работы при решении конкретной проблемы, обосновывать необходимость применения групповых форм взаимодействия при решении поставленной задачи; принимать цель совместной деятельности, коллективно строить действия по ее достижению: распределять роли, договариваться, обсуждать процесс и результат совместной работы; уметь обобщать мнения нескольких людей, проявлять готовность руководить, выполнять поручения, подчиняться; планировать организацию совместной работы, определять свою роль (с учетом предпочтений и возможностей всех участников взаимодействия), распределять задачи между членами команды, участвовать в групповых формах работы (обсуждения, обмен мнениями, "мозговые штурмы" и иные); выполнять свою часть работы, достигать качественного результата по своему направлению и координировать свои действия с другими членами команды; оценивать качество своего вклада в общий продукт по критериям, самостоятельно сформулированным участниками взаимодействия; сравнивать результаты с исходной задачей и вклад каждого члена команды в достижение результатов, разделять сферу ответственности.

В сфере овладения универсальными учебными регулятивными действиями: ориентироваться в различных подходах принятия решений (индивидуальное, принятие решения в группе, принятие решений группой); делать выбор и брать ответственность за решение; владеть способами самоконтроля, самомотивации и рефлексии; объяснять причины достижения (недостижения) результатов деятельности, давать оценку приобретенному опыту, уметь находить позитивное в произошедшей ситуации; оценивать соответствие результата цели и условиям; выявлять и анализировать причины эмоций; ставить себя на место другого человека, понимать мотивы и намерения другого; регулировать способ выражения эмоций; осознанно относиться к другому человеку, его мнению; признавать свое право на ошибку и такое же право другого; принимать себя и других, не осуждая; открытость себе и другим; осознавать невозможность контролировать все вокруг.

Предметные результаты освоения программы внеурочной деятельности

«Разговоры о важном» представлены с учетом специфики содержания предметных областей, к которым имеет отношение содержание курса внеурочной деятельности:

Русский язык: совершенствование различных видов устной и письменной речевой деятельности; формирование умений речевого взаимодействия: создание устных монологических высказываний на основе жизненных наблюдений, личных впечатлений, чтения учебно-научной художественной и научно-популярной литературы; участие в диалоге разных видов: побуждение к действию, обмен мнениями, запрос информации, сообщение информации; овладение различными видами чтения (просмотровым, ознакомительным, изучающим, поисковым); формулирование вопросов по содержанию текста и ответов на них; подробная, сжатая и выборочная передача в устной и письменной форме содержания текста; выделение главной и второстепенной информации, явной и скрытой информации в тексте; извлечение информации из различных источников, ее осмысление и оперирование ею.

Литература: понимание духовно-нравственной и культурной ценности литературы и ее роли в формировании гражданственности и патриотизма, укреплении единства многонационального народа Российской Федерации; понимание специфики литературы как вида искусства, принципиальных отличий художественного текста от текста научного, делового, публицистического; овладение умениями воспринимать, анализировать, интерпретировать и оценивать прочитанное, понимать художественную картину мира, отраженную в литературных произведениях, с учетом неоднозначности заложенных в них художественных смыслов; овладение умением пересказывать прочитанное произведение, используя подробный, сжатый, выборочный, творческий пересказ, отвечать на вопросы по прочитанному произведению и формулировать вопросы к тексту; развитие умения участвовать в диалоге о прочитанном произведении, в дискуссии на литературные темы, соотносить собственную позицию с позицией автора и мнениями участников дискуссии; давать аргументированную оценку прочитанному.

Иностранный язык: умение сравнивать, находить сходства и отличия в культуре и традициях народов России и других стран.

Информатика: освоение и соблюдение требований безопасной эксплуатации технических средств информационно-коммуникационных технологий; умение соблюдать сетевой этикет, базовые нормы информационной этики и права при работе с приложениями на любых устройствах и в сети Интернет, выбирать безопасные стратегии поведения в сети.

История: соотносить события истории разных стран и народов с историческими периодами, событиями региональной и мировой истории, события истории родного края и истории России; определять современников исторических событий, явлений, процессов; умение выявлять особенности развития культуры, быта и нравов народов в различные исторические эпохи; умение рассказывать об исторических событиях, явлениях, процессах истории родного края, истории России и мировой истории и их участниках, демонстрируя понимание исторических явлений, процессов и знание необходимых фактов, дат, исторических понятий; умение выявлять существенные черты и характерные признаки исторических событий, явлений, процессов; умение устанавливать причинно-следственные, пространственные, временные связи исторических событий, явлений, процессов изучаемого периода, их взаимосвязь (при наличии) с важнейшими событиями XX - начала XXI вв.; умение определять и аргументировать собственную или предложенную точку зрения с опорой на фактический материал, в том числе используя источники разных типов; приобретение опыта взаимодействия с людьми другой культуры, национальной и религиозной принадлежности на основе национальных ценностей современного российского общества: гуманистических и демократических ценностей, идей мира и взаимопонимания между народами, людьми разных культур; уважения к историческому наследию народов России.

Обществознание: освоение и применение системы знаний: о социальных свойствах человека, особенностях его взаимодействия с другими людьми, важности семьи как базового социального института; о характерных чертах общества; о содержании и значении социальных норм, регулирующих общественные отношения; о процессах и явлениях в экономической, социальной, духовной и политической сферах жизни общества; об основах конституционного строя и организации государственной власти в Российской Федерации, правовом статусе гражданина Российской Федерации (в том числе несовершеннолетнего); о системе образования в Российской Федерации; об основах государственной бюджетной и денежно-кредитной, социальной политики, политики в сфере культуры и образования, противодействии коррупции в Российской Федерации, обеспечении безопасности личности, общества и государства, в том числе от терроризма и экстремизма; умение характеризовать традиционные российские духовно-нравственные ценности (в том числе защита человеческой жизни, прав и свобод человека, семья, созидательный труд, служение Отечеству, нормы морали и нравственности, гуманизм, милосердие, справедливость, взаимопомощь, коллективизм, историческое единство народов России, преемственность истории нашей Родины); умение сравнивать (в том числе устанавливать основания для сравнения) деятельность людей, социальные объекты, явления, процессы в различных сферах общественной жизни, их элементы и основные функции; умение устанавливать и объяснять взаимосвязи социальных объектов, явлений, процессов в различных сферах общественной жизни, их элементов и основных функций, включая взаимодействия общества и природы, человека и общества, сфер общественной жизни, гражданина и государства; связи политических потрясений и социально-экономических кризисов в государстве; умение использовать полученные знания для объяснения (устного и письменного) сущности, взаимосвязей явлений, процессов социальной действительности; умение с опорой на обществоведческие знания, факты общественной жизни и личный социальный опыт определять и аргументировать с точки зрения социальных ценностей и норм свое отношение к явлениям, процессам социальной действительности; умение анализировать, обобщать, систематизировать, конкретизировать и критически оценивать социальную информацию, соотносить ее с собственными знаниями о моральном и правовом регулировании поведения человека, личным социальным опытом; умение оценивать собственные поступки и поведение других людей с точки зрения их соответствия моральным, правовым и иным видам социальных норм, экономической рациональности; осознание неприемлемости всех форм антиобщественного поведения; осознание ценности культуры и традиций народов России.

География: освоение и применение системы знаний о размещении и основных свойствах географических объектов, понимание роли географии в формировании качества жизни человека и окружающей его среды на планете Земля, в решении современных практических задач своего населенного пункта, Российской Федерации, мирового сообщества, в том числе задачи устойчивого развития; умение устанавливать взаимосвязи между изученными природными, социальными и экономическими явлениями и процессами, реально наблюдаемыми географическими явлениями и процессами; умение оценивать характер взаимодействия деятельности человека и компонентов природы в разных географических условиях с точки зрения концепции устойчивого развития.

Рабочая программа курса внеурочной деятельности «РОССИЯ – МОИ ГОРИЗОНТЫ»

Пояснительная записка

Рабочая программа курса внеурочной деятельности по профориентации «Россия – мои горизонты» разработана в соответствии с:

- Федеральным законом от 29.12.2012 №273-ФЗ «Об образовании в Российской Федерации»
 - Федеральным законом от 31.07.2020 № 304-ФЗ «О внесении изменений в Федеральный закон “Об образовании в Российской Федерации” по вопросам воспитания обучающихся, во исполнение поручений Президента РФ Пр-328 п. 1 от 23.02.2018 года, Пр-2182 от 20.12.2020 года»
 - Федеральным государственным образовательным стандартом основного общего образования, утвержденным приказом Минпросвещения России от 31.05.2021 № 287 (далее – ФГОС ООО),
 - Федеральной образовательной программой основного общего образования, утвержденной приказом Минпросвещения России от 18.05.2023 №370 (далее – ФОП ООО),
 - методическими рекомендациями Минпросвещения «О реализации проекта «Билет в будущее», утвержденными распоряжением Р-97 от 23 сентября 2019г.
- Положением об организации внеурочной деятельности в МОУ «СОШ № 33»
 - Примерной рабочей программой курса внеурочной деятельности «Билет в будущее»(основное общее и среднее общее образование), одобренной решением федерального учебно-методического объединения по общему образованию (протокол от 29 сентября 2022г. №7/22) **Актуальность и назначение программы курса внеурочной деятельности**

Рабочая программа курса внеурочной деятельности разработана с целью реализации комплексной и систематической профориентационной работы для обучающихся 6-9 классов на основе апробированных материалов Всероссийского проекта «Билет в будущее» (далее — проект).

Внеурочная деятельность — важная часть основной образовательной программы общего образования, в рамках которой педагогический коллектив образовательной организации обеспечивает достижение предметных, метапредметных и личностных результатов за счет использования потенциала разнообразия форм образовательной деятельности, организации содержательного взаимодействия с предметной развивающей средой.

Одним из значимых направлений внеурочной деятельности является ранняя профориентация обучающихся 6-9 классов, позволяющая сконцентрироваться на достижении соответствующих личностных и предметных результатов, осознанно подойти к решению проблемы выбора индивидуальной образовательной траектории и направления получения профессионального образования. Одним из современных и эффективных вариантов реализации профориентационной работы в общеобразовательной организации является участие школы во Всероссийском проекте «Билет в будущее».

Мероприятия программы построены на основе системной модели содействия самоопределению обучающихся общеобразовательных организаций, основанной на сочетании мотивационно-активизирующего, информационно-обучающего, практико-ориентированного и диагностико-консультативного подходов к формированию готовности к профессиональному самоопределению и вовлечению всех участников образовательного процесса.

Цели и задачи изучения курса внеурочной деятельности

Цель: формирование готовности к профессиональному самоопределению (далее – ГПС) обучающихся 6–9 классов МОУ «СОШ № 33».

Задачи:

- построение системы содействия профессиональному самоопределению обучающихся, основанной на сочетании мотивационно-активизирующего, информационно-обучающего, практико-ориентированного и диагностико-консультационного подходов к формированию ГПС и вовлечению всех участников образовательного процесса;

- выявление исходного уровня сформированности внутренней (мотивационно-личностной) и внешней (знаниевой в виде карьерной грамотности) сторон готовности к профессиональному самоопределению у обучающихся и уровня готовности, который продемонстрирует обучающийся после участия в профориентационной программе;
- формирование индивидуальных рекомендаций для обучающихся по построению образовательно-профессиональной траектории в зависимости от уровня осознанности, интересов, способностей, доступных им возможностей;
- информирование обучающихся о специфике рынка труда и системе профессионального образования (включая знакомство с перспективными и востребованными в ближайшем будущем профессиями и отраслями экономики РФ) посредством различных мероприятий, в т.ч. профессиональных проб;
- формирование у обучающихся навыков и умений карьерной грамотности и других компетенций, необходимых для осуществления всех этапов карьерной самонавигации, приобретения и осмысления профориентационно значимого опыта, активного освоения ресурсов территориальной среды профессионального самоопределения, самооценки успешности прохождения профессиональных проб, осознанного конструирования индивидуальной образовательно-профессиональной траектории и ее адаптации с учетом имеющихся компетенций и возможностей среды;
- формирование ценностного отношения к труду как основному способу достижения жизненного благополучия, залогом его успешного профессионального самоопределения и ощущения уверенности в завтрашнем дне.

В Стратегии развития воспитания в Российской Федерации на период до 2025 года одним из направлений считается трудовое воспитание и профессиональное самоопределение, которое реализуется посредством «воспитания у детей уважения к труду и людям труда, трудовым достижениям; содействия профессиональному самоопределению, приобщения детей к социально значимой деятельности для осмысленного выбора профессии».

Подготовка обучающихся к самостоятельному, осознанному выбору профессии является обязательной частью гармоничного развития каждой личности и неотрывно рассматривается в связке с физическим, эмоциональным, интеллектуальным, трудовым, эстетическим воспитанием школьника, т.е. интегрирована в учебно-воспитательный процесс, а, следовательно, профориентационная работа в школах является одним из важнейших компонентов в развитии как отдельно взятого человека, так и общества в целом. Участие МОУ «СОШ № 33» во Всероссийском проекте «Билет в будущее» позволит реализовать ключевые задачи профориентационной деятельности и получить информационно-методическое сопровождение специалистов, ответственных за реализацию программы (педагогов-навигаторов).

Место и роль курса внеурочной деятельности в учебном плане основной общеобразовательной программы

Рабочая программа разработана с учетом преемственности профориентационных задач при переходе обучающихся 6-9 классов из класса в класс.

Программа курса рассчитана на 34 часа (ежегодно), в рамках которых предусмотрены такие формы работы, как беседы, дискуссии, мастер-классы, экскурсии на производство, решения кейсов, встречи с представителями разных профессий, профессиональные пробы, коммуникативные и деловые игры, консультации педагога и психолога.

Взаимосвязь программы курса внеурочной деятельности с

Рабочей программой воспитания

Программа курса внеурочной деятельности разработана с учётом Рабочей программы воспитания МОУ «СОШ № 33». Это позволяет на практике соединить обучающую и воспитательную деятельность педагога, ориентировать её не только на интеллектуальное, но и на нравственное, социальное развитие учащегося. Это проявляется:

- в приоритете личностных результатов реализации программы внеурочной деятельности, нашедших своё отражение и конкретизацию в Рабочей программе воспитания;
- в возможности включения школьников в деятельность, организуемую образовательной организацией в рамках курса внеурочной деятельности;
- в возможности проведения единых и общих тематических занятий в разновозрастных группах, организованных для профориентационной деятельности школьников, воспитательное значение которых отмечается в Рабочей программе воспитания;
- в интерактивных формах занятий для школьников, обеспечивающих большую их вовлечённость в совместную с педагогом и другими детьми деятельность и возможность образования на её основе детско-взрослых общностей, ключевое значение которых для воспитания подчёркивается Рабочей программой воспитания.

Особенности работы педагога по программе курса внеурочной деятельности

Задача педагога состоит в том, чтобы сопровождать процесс профессиональной ориентации школьника, раскрывая потенциал каждого через вовлечение в многообразную деятельность, организованную в разных формах. При этом результатом работы педагога в первую очередь является личностное развитие учащегося.

Личностных результатов педагог может достичь, увлекая учащегося совместной и интересной им обоим деятельностью, устанавливая во время занятий доброжелательную, поддерживающую атмосферу, насыщая занятия содержанием ценностно значимым для обучающегося.

Примерный алгоритм проведения аудиторных занятий по программе курса может быть такой: приветствие школьников; эмоциональная разрядка (короткие игры, маленькая притча, размышления учащихся о предложенном высказывании или цитате и т.п.); проблематизация темы предстоящего занятия; работа по теме занятия; рефлексия. Важной особенностью занятий, повышающей их развивающий потенциал, является их интерактивность.

Содержание курса внеурочной деятельности по профориентации

«РОССИЯ – МОИ ГОРИЗОНТЫ»

1. Профориентационные уроки «Увлекаюсь»

Проведение профориентационных уроков – стартового и тематического (по классам).

Стартовый профориентационный урок (открывает программу курса): раскрывает возможности обучающихся в выборе персонального профессионального пути. Выбор профессионального пути – одно из важнейших решений, которое предстоит принять школьникам. Рынок труда в условиях неопределенности всегда пугает и вызывает много вопросов: куда пойти учиться, чтобы завтра не остаться без работы? Найдётся ли для меня место на этом рынке труда? Чему нужно учиться уже сегодня, чтобы завтра быть востребованным?

Тематические профориентационные уроки по классам (рекомендуется проводить после стартового урока):

6 класс: тематическое содержание урока построено на трех базовых компонентах, которые необходимо учитывать при выборе:

- «ХОЧУ» — ваши интересы;
- «МОГУ» — ваши способности;
- «БУДУ» — востребованность обучающегося на рынке труда в будущее ².

Информирование обучающихся о профессиях с постепенным расширением представлений о мире профессионального труда в целом: формирование системного представления о мире профессий и значимости трудовой деятельности (например, как различные качества или навыки могут по-разному реализовываться в разных профессиональных направлениях). Помощь в выборе увлечения, в котором обучающийся может реализовать свои интересы, развивать возможности и помогать окружающим. Поиск дополнительных занятий и увлечений.

7 класс: в основе урока лежит обсуждение обязательного набора школьных предметов 7 классов общеобразовательных учреждений, таких как русский язык, литература, алгебра, геометрия, иностранный язык, история, обществознание, физика, биология, информатика, география и др.

Информирование обучающихся о взаимосвязи школьных предметов и тем с разнообразием современных профессий и необходимых компетенций (формирование системного представления о мире профессий, например, как знания и навыки, приобретаемые за школьной партой, могут по-разному воплощаться в разных профессиях). Повышение познавательного интереса к школьным предметам, а также повышение ценности знаний, навыков и умений, которые приобретаются на этих предметах. Формирование представлений о современных компетенциях, которые сегодня предъявляются к специалистам из различных отраслей.

8 класс: урок знакомит обучающихся с разнообразием направлений профессионального развития, возможностями прогнозирования результатов профессионального самоопределения. На уроке раскрываются существующие профессиональные направления, варианты получения профессионального образования (уровни образования).

Актуализация процессов профессионального самоопределения. Информирование школьников о видах профессионального образования (высшее образование / среднее профессиональное образование). Помощь школьникам в соотношении личных качеств и интересов с направлениями профессиональной деятельности.

9 класс: формирование представлений о преимуществах обучения как в организациях высшего образования (ВО, вузы), так и в организациях среднего профессионального образования (СПО).

Актуализация представлений о возможных профессиональных направлениях для учащихся. Повышение познавательного интереса к философии выбора и построению своей персональной карьерной траектории развития.

2. Профориентационная онлайн-диагностика. Первая часть «Понимаю себя»

Профориентационная диагностика обучающихся на интернет-платформе <https://bvbinfo.ru/> (для зарегистрированных участников проекта) позволяет определить требуемый объем профориентационной помощи и сформировать дальнейшую индивидуальную траекторию участия в программе профориентационной работы.

Онлайн-диагностика I «Мой выбор профессии» состоит из двух частей:

• методика онлайн-диагностики обучающихся «Моя готовность»:

версия 6-7 классов включает только диагностику готовности к профессиональному самоопределению и не включает диагностику ценностных ориентиров;

версия 8-9 классов направлена на оценку ценностных ориентиров в сфере самоопределения обучающихся и уровень готовности к выбору профессии;

- методика онлайн-диагностики на определение профессиональных склонностей и направленности обучающихся («Мой выбор»). Методика предусматривает 2 версии – для 6-7, 8-9 классов.

Онлайн-диагностика II «Мои таланты» включает комплексную методику онлайн-диагностики на определение профессиональных интересов и сильных сторон обучающихся с выделением «зон потенциала» (талантов) для дальнейшего развития. Методика предусматривает версии для 6-7, 8-9.

Консультации по результатам онлайн-диагностики. Сопровождение обучающихся по итогам диагностики (в индивидуальном или групповом формате). Возможно проведение консультации с помощью видеозаписи готовой консультации (доступной участникам проекта «Билет в будущее» на интернет-платформе <https://bvbinfo.ru/>).

3. Профориентационная выставка «Лаборатория будущего. Узнаю рынок»

Посещение мультимедийной выставки «Лаборатория будущего» – специально организованная постоянно действующая экспозиция на базе исторических парков «Россия – моя история» (очно, в онлайн-формате доступно на интернет-платформе <https://bvbinfo.ru/>). Знакомство с рынком труда, 9-ю ключевыми отраслями (направлениями) экономического развития, профессиями: Индустриальная среда; Здоровая среда; Умная среда; Деловая среда; Социальная среда; Безопасная среда; Комфортная среда; Креативная среда; Аграрная среда. Решение интерактивных заданий, направленных на получение новых знаний о профессиях, об особенностях профессиональной деятельности различных специалистов, о качествах и навыках, необходимых для работы различных специалистов.

4. Профессиональные пробы «Пробую. Получаю опыт»

Профессиональные пробы. Данный формат реализуется очно (на базе образовательной организации и/или в учебных профессиональных заведениях, организациях дополнительного образования, на предприятиях, организациях региона) или в онлайн-формате (профессиональные пробы на основе платформы, вебинар-площадки, сервисы видеоконференций, чат и т.п.).

Уровни профессиональных проб: моделирующие и практические профессиональные пробы.

Виды профессиональных проб: базовая и ознакомительная.

5. Профориентационная онлайн-диагностика. Вторая часть «Осознаю»

Проведение второй части профориентационной диагностики. Направлена на уточнение рекомендации по построению образовательно-профессиональной траектории с учетом рефлексии опыта, полученного на предыдущих этапах.

Онлайн-диагностика I «Мой выбор профессии» состоит из двух частей:

- методика онлайн-диагностики учащихся «Моя готовность»:

версия 6-7 классов включает только диагностику готовности к профессиональному самоопределению и не включает диагностику ценностных ориентиров;

версия 8-9 классов направлена на оценку ценностных ориентиров в сфере самоопределения обучающихся и уровень готовности к выбору профессии.

- методика онлайн-диагностики на определение профессиональных склонностей и направленности обучающихся («Мой выбор»). Методика предусматривает 2 версии – для 6-7, 8-9 классов.

Онлайн-диагностика II «Мои таланты» включает комплексную методику онлайн-диагностики на определение профессиональных интересов и сильных сторон обучающихся с выделением «зон потенциала» (талантов) для дальнейшего развития. Методика предусматривает версии для 6-7, 8-9 классов.

Развернутая консультации по результатам повторной онлайн-диагностики.

Сопровождение обучающихся по итогам диагностики (в индивидуальном или групповом формате). Возможно проведение консультации с помощью видеозаписи готовой консультации (доступной участникам проекта «Билет в будущее» на интернет-платформе <https://bvbinfo.ru/>).

6. Профориентационный видеопроjekt «Один день в профессии» (<https://bvbinfo.ru/>)

Онлайн-знакомство в формате видео-обзоров и интервью с носителями профессий, которые поделятся актуальной информацией об отраслях и покажут, как можно добиться успеха. В рамках урока ученикам будут предложены задания и упражнения, позволяющие лучше понять интересующие их сферы.

7. Профориентационный рефлексивный урок «Планирую»

Профориентационный рефлексивный урок (проводится в конце курса, по итогам проведения всех профориентационных мероприятий): разбор и обсуждение персональных рекомендаций (по возрастам). Разбор и обсуждение полученного опыта по итогам профессиональных проб и мероприятий. Постановка образовательных и карьерных целей (стратегических и тактических). Формирование планов образовательных шагов и формулирование траектории развития (последовательность реализации целей).

ПЛАНИРУЕМЫЕ РЕЗУЛЬТАТЫ ОСВОЕНИЯ КУРСА ВНЕУРОЧНОЙ ДЕЯТЕЛЬНОСТИ

«РОССИЯ – МОИ ГОРИЗОНТЫ»

Личностные результаты

В сфере гражданского воспитания:

- готовность к выполнению обязанностей гражданина и реализации его прав, уважение прав, свобод и законных интересов других людей, с которыми школьникам предстоит взаимодействовать в рамках реализации программы «Билет в будущее»;
- готовность к разнообразной совместной деятельности;
- выстраивание доброжелательных отношений с участниками реализации программы на основе взаимопонимания и взаимопомощи.

В сфере патриотического воспитания:

- осознание российской гражданской идентичности в поликультурном и многоконфессиональном обществе, проявление интереса к познанию истории, культуры Российской Федерации, своего края, народов России;
- ценностное отношение к достижениям своей Родины — России, к науке, искусству, спорту, технологиям, боевым подвигам и трудовым достижениям народа, с которыми школьники будут знакомиться в ходе профориентационных экскурсий на предприятиях своего региона.

В сфере духовно-нравственного воспитания:

- ориентация на моральные ценности и нормы в ситуациях нравственного выбора;
- готовность оценивать своё поведение и поступки, поведение и поступки других людей с позиции нравственных и правовых норм с учётом осознания последствий поступков;
- осознание важности свободы и необходимости брать на себя ответственность в ситуации подготовки к выбору

будущей профессии.

В сфере эстетического воспитания:

- осознание важности художественной культуры как средства коммуникации и самовыражения для представителей многих профессий;
- стремление к самовыражению в разных видах искусства, в том числе прикладного;
- стремление создавать вокруг себя эстетически привлекательную среду вне зависимости от той сферы профессиональной деятельности, которой школьник планирует заниматься в будущем.

В сфере физического воспитания, формирования культуры здоровья и эмоционального благополучия:

- осознание необходимости соблюдения правил безопасности в любой профессии, в том числе навыков безопасного поведения в интернет-среде;
- ответственное отношение к своему здоровью и установка на здоровый образ жизни;
- способность адаптироваться к стрессовым ситуациям, вызванным необходимостью профессионального самоопределения, осмысляя собственный опыт и выстраивая дальнейшие цели, связанные с будущей профессиональной жизнью;
- умение принимать себя и других, не осуждая;
- умение осознавать эмоциональное состояние себя и других, умение управлять собственным эмоциональным состоянием для экономии внутренних ресурсов;
- сформированность навыка рефлексии, признание своего права на ошибку и такого же права другого человека.

В сфере трудового воспитания:

- установка на активное участие в решении практических задач (в рамках семьи, образовательной организации, города, края) технологической и социальной направленности, способность инициировать, планировать и самостоятельно выполнять такого рода деятельность;
- интерес к практическому изучению профессий и труда различного рода, в том числе на основе знаний, полученных в ходе изучения программы проекта «Билет в будущее»;
- осознание важности обучения на протяжении всей жизни для успешной профессиональной деятельности и развитие необходимых умений для этого;
- готовность адаптироваться в профессиональной среде;
- уважение к труду и результатам трудовой деятельности;
- осознанный выбор и построение индивидуальной образовательной траектории и жизненных планов с учётом личных и общественных интересов и потребностей.

В сфере экологического воспитания:

- повышение уровня экологической культуры, осознание глобального характера экологических проблем и путей их решения, в том числе в процессе ознакомления с профессиями сферы «человек-природа»;
- активное неприятие действий, приносящих вред окружающей среде, в том числе осознание потенциального ущерба природе, который сопровождает ту или иную профессиональную деятельность;
- осознание своей роли как гражданина и потребителя в условиях взаимосвязи природной, технологической и социальной сред.

В сфере понимания ценности научного познания:

- ориентация в деятельности, связанной с освоением программы проекта «Билет в будущее», на современную систему научных представлений об основных закономерностях развития человека, природы и общества, взаимосвязях человека с природной и социальной средой;
- овладение языковой и читательской культурой как средством познания мира, средством самосовершенствования человека, в том числе в профессиональной сфере;
- овладение основными навыками исследовательской деятельности в процессе изучения мира профессий, установка на осмысление собственного опыта, наблюдений, поступков и стремление совершенствовать пути достижения цели индивидуального и коллективного благополучия.

В сфере адаптации к изменяющимся условиям социальной и природной среды:

- освоение социального опыта, основных социальных ролей, соответствующих ведущей деятельности возраста, норм и правил общественного поведения, форм социальной жизни в группах и сообществах, включая семью, группы, сформированные по профессиональному признаку;
- способность действовать в условиях неопределённости, повышать уровень своей компетентности через практическую деятельность, в том числе умение учиться у других людей, осознавать в совместной деятельности новые знания, навыки и компетенции из опыта других, проходить профессиональные пробы в разных сферах

деятельности;

- навык выявления и связывания образов, способность осознавать дефициты собственных знаний и компетентностей, планировать своё развитие, в том числе профессиональное;
- умение оперировать терминами и представлениями в области концепции устойчивого развития;
- умение анализировать и выявлять взаимосвязи природы, общества и экономики;
- умение оценивать свои действия с учётом влияния на окружающую среду, достижения целей и преодоления вызовов, возможных глобальных последствий;
- способность осознавать стрессовую ситуацию, оценивать происходящие изменения и их последствия, формулировать и оценивать риски и последствия, формировать опыт, уметь находить позитивное в произошедшей ситуации.

Метапредметные результаты

В сфере овладения универсальными учебными познавательными действиями:

- выявлять дефицит информации о той или иной профессии, необходимой для полноты представлений о ней, и находить способы для решения возникшей проблемы;
- использовать вопросы как инструмент для познания будущей профессии;
- аргументировать свою позицию, мнение;
- оценивать на применимость и достоверность информацию, полученную в ходе работы синтернет-источниками;
- самостоятельно формулировать обобщения и выводы по результатам проведённого обсуждения в группе или в паре;
- прогнозировать возможное дальнейшее развитие процессов, событий и их последствия, связанные с выбором будущей профессии;
- выдвигать предположения о возможном росте и падении спроса на ту или иную специальность в новых условиях;
- применять различные методы, инструменты и запросы при поиске и отборе информации, связанной с профессиональной деятельностью или дальнейшим обучением;
- выбирать, анализировать, систематизировать и интерпретировать информацию различных видов и форм представления;
- находить сходные аргументы (подтверждающие или опровергающие одну и ту же идею, версию) в различных информационных источниках;
- самостоятельно выбирать оптимальную форму представления информации, предназначенную для остальных участников программы проекта «Билет в будущее».

В сфере овладения универсальными учебными коммуникативными действиями:

- воспринимать и формулировать суждения в соответствии с целями и условиями общения в рамках занятий, включённых в программу проекта «Билет в будущее»;
- выражать свою точку зрения; распознавать невербальные средства общения, понимать значение социальных знаков, знать и распознавать предпосылки конфликтных ситуаций и стараться смягчать конфликты;
- понимать намерения других участников занятий по программе проекта «Билет в будущее», проявлять уважительное отношение к ним и к взрослым, участвующим в занятиях, в корректной форме формулировать свои возражения;
- в ходе диалога и (или) дискуссии задавать вопросы по существу обсуждаемой темы и высказывать идеи, нацеленные на решение задачи и поддержание благожелательности общения друг с другом;
- сопоставлять свои суждения с суждениями других участников диалога, обнаруживать различие и сходство позиций;
- публично представлять результаты работы, проделанной в рамках выполнения заданий, связанных с тематикой курса по профориентации;
- понимать и использовать преимущества командной и индивидуальной работы при решении конкретной проблемы, принимать цель совместной деятельности, коллективно планировать действия по её достижению: распределять роли, договариваться, обсуждать процесс и результат совместной работы;
- уметь обобщать мнения нескольких участников программы проекта «Билет в будущее», проявлять готовность руководить, выполнять поручения, подчиняться;
- участвовать в групповых формах работы (обсуждения, обмен мнениями, мозговые штурмы и др.);
- выполнять свою часть работы, достигать качественного результата по своему направлению и координировать свои действия с действиями других участников проекта «Билет в будущее».

В сфере овладения универсальными учебными регулятивными действиями:

- выявлять проблемы, возникающие в ходе выбора будущей профессии;
- ориентироваться в различных подходах принятия решений (индивидуальное, принятие решения в группе, принятие решений группой);
- делать выбор и брать на себя ответственность за решения, принимаемые в процессе профессионального

самоопределения;

- владеть способами самоконтроля, самомотивации и рефлексии;
- предвидеть трудности, которые могут возникнуть при выборе будущей профессии;
- объяснять причины достижения (недостижения) результатов деятельности, давать оценку опыту, приобретённому в ходе прохождения программы курса, уметь находить позитивное в любой ситуации;
- уметь вносить коррективы в свою деятельность на основе новых обстоятельств, изменившихся ситуаций, установленных ошибок, возникших трудностей;
- различать, называть и управлять собственными эмоциями;
- уметь ставить себя на место другого человека, понимать мотивы и намерения участников курса, осознанно относиться к ним.

Предметные результаты

Предметные результаты освоения основной образовательной программы основного общего образования представлены с учётом специфики содержания предметных областей, затрагиваемых в ходе профориентационной деятельности школьников.

Русский язык:

- формирование умений речевого взаимодействия (в том числе, общения при помощи современных средств устной и письменной речи): создание устных монологических высказываний на основе жизненных наблюдений и личных впечатлений, чтения учебно- научной, художественной и научно-популярной литературы: монолог-описание, монолог- рассуждение, монолог-повествование;
- участие в диалоге разных видов: побуждение к действию, обмен мнениями, запрос информации, сообщение информации;
- обсуждение и чёткая формулировка цели, плана совместной групповой деятельности;
 - извлечение информации из различных источников, её осмысление и оперирование ею, свободное пользование лингвистическими словарями, справочной литературой, в том числе информационно-справочными системами в электронной форме;
 - создание письменных текстов различных стилей с соблюдением норм построения текста: соответствие текста теме и основной мысли, цельность и относительная законченность;
 - последовательность изложения (развёртывание содержания в зависимости от цели текста, типа речи);
 - правильность выделения абзацев в тексте, наличие грамматической связи предложений в тексте, логичность.
- Литература:
 - овладение умением использовать словари и справочники, в том числе информационно- справочные системы в электронной форме, подбирать проверенные источники в библиотечных фондах, Интернете для выполнения учебной задачи;
- применять ИКТ, соблюдать правила информационной безопасности. Иностранный язык:
 - овладение основными видами речевой деятельности в рамках знакомства со спецификой современных профессий;
 - приобретение опыта практической деятельности в жизни: соблюдать правила информационной безопасности в ситуациях повседневной жизни и при работе в Интернете;
- использовать иноязычные словари и справочники, в том числе информационно-справочные системы в электронной форме.
- Информатика:
 - овладение основными понятиями: информация, передача, хранение, обработка информации, алгоритм, модель, цифровой продукт - и их использованием для решения учебных и практических задач;
 - умение оперировать единицами измерения информационного объёма и скорости передачи данных;
 - сформированность мотивации к продолжению изучения информатики как профильного предмета.
- География:
 - освоение и применение системы знаний о размещении и основных свойствах географических объектов, понимание роли географии в формировании качества жизни человека и окружающей его среды на планете Земля, в решении современных практических задач своего населенного пункта;
 - умение устанавливать взаимосвязи между изученными природными, социальными и экономическими явлениями и процессами;
 - умение использовать географические знания для описания существенных признаков разнообразных

- явлений и процессов в повседневной жизни;
- сформированность мотивации к продолжению изучения географии как профильного предмета на уровне среднего общего образования.
 - Физика:
 - умение использовать знания о физических явлениях в повседневной жизни для обеспечения безопасности при обращении с бытовыми приборами и техническими устройствами, сохранения здоровья и соблюдения норм экологического поведения в окружающей среде;
 - понимание необходимости применения достижений физики и технологий для рационального природопользования;
 - расширенные представления о сферах профессиональной деятельности, связанных с физикой и современными технологиями, основанными на достижениях физической науки, позволяющие рассматривать физико-техническую область знаний как сферу своей будущей профессиональной деятельности;
 - сформированность мотивации к продолжению изучения физики как профильного предмета на уровне среднего общего образования.
 - Обществознание:
 - освоение и применение системы знаний о социальных свойствах человека, особенностях его взаимодействия с другими людьми; важности семьи как базового социального института; характерных чертах общества; содержании и значении социальных норм, регулирующих общественные отношения, включая правовые нормы, регулирующие типичные для несовершеннолетнего и членов его семьи общественные отношения (в том числе нормы гражданского, трудового и семейного права, основы налогового законодательства); процессах и явлениях в экономической сфере (в области макро- и микроэкономики);
 - умение приводить примеры (в том числе моделировать ситуации) деятельности людей, социальных объектов, явлений, процессов определённого типа в различных сферах общественной жизни, их структурных элементов и проявлений основных функций; разного типа социальных отношений; ситуаций, регулируемых различными видами социальных норм;
 - умение классифицировать по разным признакам (в том числе устанавливать существенный признак классификации) социальные объекты, явления, процессы, относящиеся к различным сферам общественной жизни, их существенные признаки, элементы и основные функции;
 - овладение приёмами поиска и извлечения социальной информации (текстовой, графической, аудиовизуальной) по заданной теме из различных адаптированных источников (в том числе учебных материалов) и публикаций средств массовой информации (далее – СМИ) с соблюдением правил информационной безопасности при работе в Интернете;
 - приобретение опыта использования полученных знаний, включая основы финансовой грамотности, в практической (включая выполнение проектов индивидуально и в группе) деятельности, в повседневной жизни для реализации и защиты прав человека и гражданина, прав потребителя (в том числе потребителя финансовых услуг) и осознанного выполнения гражданских обязанностей; для анализа потребления домашнего хозяйства; для составления личного финансового плана; для выбора профессии и оценки собственных перспектив в профессиональной сфере; для опыта публичного представления результатов своей деятельности в соответствии с темой и ситуацией общения, особенностями аудитории и регламентом.
 - Биология:
 - владение навыками работы с информацией биологического содержания, представленной в разной форме (в виде текста, табличных данных, схем, графиков, диаграмм, моделей, изображений), критического анализа информации и оценки её достоверности;
 - умение интегрировать биологические знания со знаниями других учебных предметов;
 - интерес к углублению биологических знаний и выбору биологии как профильного предмета на уровне среднего общего образования для будущей профессиональной деятельности в области биологии, медицины, экологии, ветеринарии, сельского хозяйства, пищевой промышленности, психологии, искусства, спорта.
 - Изобразительное искусство:
 - сформированность системы знаний о различных художественных материалах в изобразительном искусстве; о различных способах живописного построения изображения; о стилях и различных жанрах изобразительного искусства; о выдающихся отечественных и зарубежных художниках, скульпторах и архитекторах.
 - Основы безопасности жизнедеятельности:
 - сформированность культуры безопасности жизнедеятельности на основе освоенных знаний и умений,

- системного и комплексного понимания значимости безопасного поведения;
- овладение знаниями и умениями предупреждения опасных и чрезвычайных ситуаций во время пребывания в различных средах (в помещении, на улице, на природе, в общественных местах и на массовых мероприятиях, при коммуникации, при воздействии рисков культурной среды).

**Рабочая программа курса внеурочной деятельности
«Функциональная грамотность: учимся для жизни»**

ПОЯСНИТЕЛЬНАЯ ЗАПИСКА

Рабочая программа составлена на основе примерной рабочей программы курса внеурочной деятельности «Функциональная грамотность: учимся для жизни» (5-9 классы. Основное общее образование), Москва, 2022, Министерство Просвещения Российской Федерации ФГБНУ Институт стратегии Российского образования Российской академии образования. Одобрена решением Федерального учебно-методического объединения по общему образованию. Протокол 7/22 от 29.09.2022.

Программа реализуется в работе с обучающимися 5—9 классов. Программа курса рассчитана на пять лет с проведением занятий 1 раз в неделю.

Содержание курса

**ВВЕДЕНИЕ. О ШЕСТИ СОСТАВЛЯЮЩИХ
ФУНКЦИОНАЛЬНОЙ ГРАМОТНОСТИ**

Содержание курса внеурочной деятельности «Функциональная грамотность: учимся для жизни» представлено шестью модулями, в число которых входят читательская грамотность, математическая грамотность, естественно-научная грамотность, финансовая грамотность, глобальные компетенции и креативное мышление.

Читательская грамотность

«Читательская грамотность – способность человека понимать, использовать, оценивать тексты, размышлять о них и заниматься чтением для того, чтобы достигать своих целей, расширять свои знания и возможности, участвовать в социальной жизни».

Читательская грамотность – основа формирования функциональной грамотности в целом. Особенность этого направления в том, что читательская грамотность формируется средствами

разных учебных предметов и разными форматами внеурочной деятельности. Модуль «Читательская грамотность» в рамках курса предусматривает работу с текстами разных форматов сплошными, несплошными, множественными), нацелен на обучение приемам поиска и выявления явной и скрытой, фактологической и концептуальной, главной и второстепенной информации, приемам соотнесения графической и текстовой информации, приемам различения факта и мнения, содержащихся в тексте. Занятия в рамках модуля предполагают работу по анализу и интерпретации содержащейся в тексте информации, а также оценке противоречивой, неоднозначной, непроверенной информации, что формирует умения оценивать надежность источника и достоверность информации, распознавать скрытые коммуникативные цели автора текста, в том числе манипуляции, и вырабатывать свою точку зрения.

Математическая грамотность

Фрагмент программы внеурочной деятельности в части математической грамотности разработан на основе Федерального государственного образовательного стандарта основного общего образования с учетом современных мировых требований, предъявляемых к математическому образованию, Концепции развития математического образования в Российской Федерации и традиций российского образования, которые обеспечивают овладение ключевыми компетенциями, составляющими основу для непрерывного образования и саморазвития, а также целостность общекультурного, личностного и познавательного развития обучающихся. Функциональность математики определяется тем, что ее предметом являются фундаментальные структуры нашего мира: пространственные формы и количественные отношения. Без математических знаний затруднено понимание принципов устройства и использования современной техники, восприятие и интерпретация социальной, экономической, политической информации, малоэффективна повседневная практическая деятельность. Каждому человеку приходится выполнять расчеты и составлять алгоритмы, применять формулы, использовать приемы геометрических измерений и построений, представленную в виде таблиц, диаграмм и графиков, принимать решения в ситуациях неопределенности и понимать вероятностный характер случайных событий.

Формирование функциональной математической грамотности естественным образом может осуществляться на уроках математики, причем как в рамках конкретных изучаемых тем, так и в режиме обобщения и закрепления. Однако менее формальный формат внеурочной деятельности открывает дополнительные возможности для организации образовательного

процесса, трудно реализуемые в рамках традиционного урока. Во-первых, это связано с потенциалом нетрадиционных для урочной деятельности форм проведения математических занятий: практические занятия в аудитории и на местности, опроси изучение общественного мнения, мозговой штурм, круглый стол и презентация. Во-вторых, такой возможностью является интеграция математического содержания с содержанием других учебных предметов и образовательных областей. В данной программе предлагается «проинтегрировать» математику с финансовой грамотностью, что не только иллюстрирует применение математических знаний в реальной жизни каждого человека и объясняет важные понятия, актуальные для функционирования современного общества, но и создает естественную мотивационную подпитку для изучения как математики, так и обществознания.

Естественно-научная грамотность

Задачи формирования естественно-научной грамотности в рамках как урочной, так и неурочной деятельности в равной мере определяются смыслом понятия естественно-научной грамотности, сформулированным в международном исследовании PISA:

«Естественно-научная грамотность – это способность человека занимать активную гражданскую позицию по общественно значимым вопросам, связанным с естественными науками, и его готовность интересоваться естественно-научными идеями. Естественно-научно грамотный человек стремится участвовать в аргументированном обсуждении проблем, относящихся к естественным наукам и технологиям, что требует от него следующих компетентностей:

- научно объяснять явления;
- демонстрировать понимание особенностей естественно-научного исследования;
- интерпретировать данные и использовать научные доказательства для получения выводов».

Вместе с тем внеурочная деятельность предоставляет дополнительные возможности с точки зрения вариативности содержания и применяемых методов, поскольку все это в меньшей степени, чем при изучении систематических учебных предметов, регламентируется образовательным стандартом. Учебные занятия по естественно-научной грамотности в рамках внеурочной деятельности могут проводиться в разнообразных формах в зависимости от количественного состава учебной группы (это совсем не обязательно целый класс), ресурсного обеспечения (лабораторное оборудование, медиаресурсы), методических предпочтений учителя и познавательной активности учащихся.

Финансовая грамотность

Формирование финансовой грамотности предполагает освоение знаний, умений, установок и моделей поведения, необходимых для принятия разумных финансовых решений. С этой целью в модуль финансовой грамотности Программы включены разделы «Школа финансовых решений» (5—7 классы) и «Основы финансового успеха» (8—9 классы). Изучая темы этих разделов, обучающиеся познакомятся с базовыми правилами грамотного использования денежных средств, научатся выявлять и анализировать финансовую информацию, оценивать финансовые проблемы, обосновывать финансовые решения и оценивать финансовые риски. Занятия по программе способствуют выработке умений и навыков, необходимых при рассмотрении финансовых вопросов, не имеющих однозначно правильных решений, требующих анализа альтернатив и возможных последствий сделанного выбора с учетом возможностей и предпочтений конкретного человека или семьи. Содержание занятий создает условия для применения финансовых знаний и понимания при решении практических вопросов, входящих в число задач, рассматриваемых при изучении математики, информатики, географии и обществознания.

Глобальные компетенции

Направление «глобальные компетенции» непосредственно связано с освоением знаний по проблемам глобализации, устойчивого развития и межкультурного взаимодействия, изучение которых в соответствии с Федеральным государственным стандартом основного общего образования входит в программы естественно-научных, общественно-научных предметов и иностранных языков. Содержание модуля отражает два аспекта: глобальные проблемы и межкультурное взаимодействие. Организация занятий в рамках модуля по «глобальным компетенциям» развивает критическое и аналитическое мышление, умения анализировать глобальные и локальные проблемы и вопросы межкультурного взаимодействия, выявлять и оценивать различные мнения и точки зрения, объяснять сложные ситуации и проблемы, оценивать информацию, а также действия людей и их воздействие на природу и общество.

Деятельность по формированию глобальной компетентности обучающихся позволяет решать образовательные и воспитательные задачи, ориентируя школьников с учетом их возраста и познавательных интересов на современную систему научных представлений о взаимосвязях человека с природной и социальной средой, повышение уровня экологической культуры, применение знаний из социальных и естественных наук при планировании своих действий

и поступков и при оценке их возможных последствий для окружающей среды и социального окружения.

Креативное мышление

Модуль «Креативное мышление» отражает новое направление функциональной грамотности. Введение этого направления обусловлено тем, что сегодня, как никогда раньше, общественное развитие, развитие материальной и духовной культуры, развитие производства зависят от появления инновационных идей, от создания нового знания и от способности его выразить и донести до людей. Привычка мыслить креативно помогает людям достигать лучших результатов в преобразовании окружающей действительности, эффективно и грамотно отвечать на вновь возникающие вызовы. Именно поэтому креативное мышление рассматривается как одна из составляющих функциональной грамотности, характеризующей способность грамотно пользоваться имеющимися знаниями, умениями, компетенциями при решении самого широкого спектра проблем, с которыми современный человек встречается в различных реальных ситуациях. Задача и назначение модуля – дать общее представление о креативном мышлении и сформировать базовые действия, лежащие в его основе: умение выдвигать, оценивать и совершенствовать идеи, направленные на поиск инновационных решений во всех сферах человеческой жизни. Содержание занятий направлено на формирование у обучающихся общего понимания особенностей креативного мышления. В ходе занятий моделируются ситуации, в которых уместно и целесообразно применять навыки креативного мышления, учащиеся осваивают систему базовых действий, лежащих в основе креативного мышления. Это позволяет впоследствии, на уроках и на классных часах, в ходе учебно-проектной и учебно-исследовательской деятельности использовать освоенные навыки для развития и совершенствования креативного мышления.

Во всех модулях в последовательно усложняющихся контекстах предлагаются задания, основанные на проблемных жизненных ситуациях, формирующие необходимые для функционально грамотного человека умения и способы действия. Последние занятия каждого года обучения используются для подведения итогов, проведения диагностики, оценки или самооценки и рефлексии.

СОДЕРЖАНИЕ КУРСА

5 класс

Модуль: Читательская грамотность «Читаем, соединяя текстовую и графическую информацию»	
1	Путешествуем и познаем мир (Путешествие по России)
2	Работаем над проектом (Школьная жизнь)
3	Хотим участвовать в конкурсе (Школьная жизнь)
4	По страницам биографий (Великие люди нашей страны)
5	Мир моего города (Человек и технический прогресс)
Модуль: Естественно-научная грамотность «Наука рядом»	
1	Мои увлечения
2	Растения и животные в нашей жизни
3	Загадочные явления
Модуль: Креативное мышление «Учимся мыслить креативно»	
1	Модели и ситуации. Общее представление о креативности (на примерах простейших заданий и бытовых ситуаций). Знакомство с содержательными и тематическими областями
2	Выдвижение разнообразных идей. Для чего нужно выдвигать разные идеи и варианты. Разные, похожие, одинаковые
3	Выдвижение креативных идей и их доработка. Для чего нужны нестандартные идеи. Когда и кому бывают нужны креативные идеи
4	От выдвижения до доработки идей. Создание продукта. Выполнение проекта на основе комплексного задания
5	Диагностика и рефлексия. Самооценка. Выполнение итоговой

	работы
Модуль: Математическая грамотность «Математика в повседневной жизни»	
1	Путешествия и отдых
2	Транспорт
3	Здоровье
4	Домашнее хозяйство
Модуль: Финансовая грамотность «Школа финансовых решений»	
1	Собираемся за покупками: что важно знать
2	Делаем покупки: как правильно выбирать товары
3	Приобретаем услуги: знаем, умеем, практикуем
4	Самое главное о правилах поведения грамотного покупателя
Интегрированные занятия: Финансовая грамотность+ Математика	
1	«Деньги – не щепки, счетом крепки»
Модуль: Глобальные компетенции «Роскошь общения. Ты, я, мы отвечаем за планету. Мы учимся взаимодействовать и знакомимся с глобальными проблемами»	
1	Мы умеем дружить
2	Общаемся с одноклассниками и живем интересно
3	Какие проблемы называют глобальными? Что значит быть глобально компетентным?
4	Можем ли мы решать глобальные проблемы? Начинаем действовать. Идея: на материале заданий «Покупаем новое» и «Не выбрасывайте продукты» интеграция с финансовой грамотностью по теме «Покупки»

6 класс

Модуль: Читательская грамотность «Читаем, различая факты и мнения»	
1	Нас ждет путешествие (Путешествие по родной земле)
2	Открываем тайны планеты (Изучение планеты)
3	Открываем мир науки (Человек и природа)
4	По страницам биографий полководцев (Великие люди нашей страны)
5	Наши поступки (межличностные взаимодействия)
Модуль: Естественно-научная грамотность «Учимся исследовать»	
1	Мои увлечения
2	Растения и животные в нашей жизни
3	Загадочные явления
Модуль: Креативное мышление «Учимся мыслить креативно»	
1	Креативность в бытовых и учебных ситуациях: модели и ситуации.

2	Выдвижение разнообразных идей. Учимся проявлять гибкость и беглость мышления. Разные образы и ассоциации
3	Выдвижение креативных идей и их доработка. Оригинальность и проработанность Как вдохнуть в идею жизнь? Моделируем ситуацию: нужны оригинальные идеи

4	От выдвижения до доработки идей. Выполнение проекта на основе комплексного задания
5	Диагностика и рефлексия. Самооценка. Выполнение итоговой работы
Модуль: Математическая грамотность «Математика в повседневной жизни»	
1	Спорт
2	Геометрические формы вокруг нас
3	Здоровый образ жизни
4	В школе и после школы (или Общение)
Модуль: Финансовая грамотность «Школа финансовых решений»	
1	Семейный бюджет: по доходам — и расход
2	Непредвиденные расходы: как снизить риск финансовых затруднений
3	На чем можно сэкономить: тот без нужды живет, кто деньги бережет
4	Самое главное о правилах грамотного ведения семейного бюджета
Интегрированные занятия: Финансовая грамотность + Математика	
1	«Копейка к копейке – проживет семейка»
Модуль: Глобальные компетенции «Роскошь общения. Ты, я, мы отвечаем за планету. Мы учимся самоорганизации и помогаем сохранить природу»	
1	Мы разные, но решаем общие задачи
2-3	Узнаем традиции и обычаи и учитываем их в общении. Соблюдаем правила. Участвуем в самоуправлении
4	Глобальные проблемы в нашей жизни
5	Заботимся о природе

7 класс

Модуль: Читательская грамотность «В мире текстов: от этикетки до повести»	
1	Смысл жизни (Я и моя жизнь)
2	Интеграция темы «Планета людей (Взаимоотношения)» по читательской грамотности и темы «Общаемся, учитывая свои интересы и интересы других» по «Глобальным компетенциям»
3	Человек и книга
4	Будущее (Человек и технический прогресс)
5	Проблемы повседневности (выбор товаров и услуг)
Модуль: Естественно-научная грамотность «Узнаем новое и объясняем»	
1	Наука и технологии
2	Мир живого
3	Вещества, которые нас окружают

4	Мои увлечения
Модуль: Креативное мышление «Проявляем креативность на уроках, в школе и в жизни»	
1	Креативность в учебных ситуациях и ситуациях межличностного взаимодействия. Анализ моделей и ситуаций. Модели заданий: 6 сюжеты, сценарии (ПС), 6 эмблемы, плакаты, постеры, значки (ВС), 6 проблемы экологии (СПр), 6 выдвижение гипотез (ЕНПр)
2	Выдвижение разнообразных идей. Учимся проявлять гибкость и беглость мышления. Разные сюжеты.
3	Выдвижение креативных идей и их доработка. Оригинальность и проработанность. Когда возникает необходимость доработать идею? Моделируем ситуацию: нужна доработка идеи.
4	От выдвижения до доработки идей. Создание продукта. Выполнение проекта на основе комплексного задания.
5	Диагностика и рефлексия. Самооценка. Выполнение итоговой работы
Модуль: Математическая грамотность «Математика в окружающем мире»	
1	В домашних делах: ремонт и обустройство дома
2	В общественной жизни: спорт
3	На отдыхе: досуг, отпуск, увлечения
4	В профессиях: сельское хозяйство
Модуль: Финансовая грамотность «Школа финансовых решений»	
1	Как финансовые угрозы превращаются в финансовые неприятности
2	Уловки финансовых мошенников: что помогает от них защититься
3	Заходим в Интернет: опасности для личных финансов
4	Самое главное о правилах безопасного финансового поведения
Интегрированные занятия: Финансовая грамотность + Математика	
1	«Покупать, но по сторонам не зевать»
Модуль: Глобальные компетенции «Роскошь общения. Ты, я, мы отвечаем за планету. Мы учимся общаться с друзьями и вместе решать проблемы »	
1	С чем могут быть связаны проблемы в общении
2	Общаемся в школе, соблюдая свои интересы и интересы друга. Идея: на материале задания «Тихая дискотека» интеграция с читательской грамотностью
3	Прошлое и будущее: причины и способы решения глобальных проблем
4-5	Действуем для будущего: участвуем в изменении экологической ситуации. Выбираем профессию

8 класс

Модуль: Читательская грамотность «Шаг за пределы текста: пробуем действовать»	
1	Смысл жизни (я и моя жизнь)
2	Человек и книга
3	Познание
Модуль: Естественно-научная грамотность «Как применяют знания?»	
1	Наука и технологии
2	Мир живого
3	Вещества, которые нас окружают
4	Наше здоровье
Модуль: Креативное мышление «Проявляем креативность на уроках, в школе и в жизни»	
1	Креативность в учебных ситуациях и ситуациях социального взаимодействия. Анализ моделей и ситуаций. Модели заданий: 6 тематика и названия, слоганы, имена героев (ПС), 6 схемы, опорные конспекты (ВС), 6 социальные инициативы и взаимодействия (СПр), 6 изобретательство и рационализаторство (ЕНПр).
2	Выдвижение разнообразных идей. Проявляем гибкость и беглость мышления при решении школьных проблем. Использование имеющихся знаний для креативного решения учебных проблем.
3	Выдвижение креативных идей и их доработка. Оригинальность и проработанность. Когда на уроке мне помогла креативность?
Моделируем учебную ситуацию: как можно проявить креативность при выполнении задания.	
4	От выдвижения до доработки идей. Создание продукта. Выполнение проекта на основе комплексного задания
5	Диагностика и рефлексия. Самооценка. Выполнение итоговой работы
Модуль: Математическая грамотность «Математика в окружающем мире»	
1	В профессиях
2	В общественной жизни
3	В общественной жизни
4	В профессиях
Модуль: Финансовая грамотность «Основы финансового успеха»	
1	Финансовые риски и взвешенные решения
2	Делаем финансовые вложения: как приумножить и не потерять
3	Уменьшаем финансовые риски: что и как можем страховать
4	Самое главное о сбережениях и накоплениях
Интегрированные занятия: Финансовая грамотность + Математика	
1	«Сосчитать – после не хлопотать»
Модуль: Глобальные компетенции «Роскошь общения. Ты, я, мы отвечаем за планету. Мы живем в обществе: соблюдаем нормы общения и действуем для будущего»	

1	Социальные нормы – основа общения
2-3	Общаемся со старшими и с младшими. Общаемся «по правилам» и достигаем общих целей
4	Прошлое и будущее: причины и способы решения глобальных проблем
5	Действуем для будущего: сохраняем природные ресурсы

9 класс

Модуль: Читательская грамотность «События и факты с разных точек зрения»	
1	Смысл жизни (я и моя жизнь)
2	Самоопределение
3	Смыслы, явные и скрытые
Модуль: Естественно-научная грамотность «Знания в действии» (5ч)	
1	Наука и технологии
2	Вещества, которые нас окружают
3	Наше здоровье
4	Заботимся о Земле
Модуль: Креативное мышление «Проявляем креативность на уроках, в школе и в жизни»	
1	Креативность в учебных ситуациях, ситуациях личностного роста и социального проектирования. Анализ моделей и ситуаций. Модели заданий: 6 диалоги (ПС), 6 инфографика (ВС), 6 личностные действия и социальное проектирование (СПр), 6 вопросы методологии научного познания (ЕНПр).
2	Выдвижение разнообразных идей. Проявляем гибкость и беглость мышления при решении жизненных проблем.
3	Выдвижение креативных идей и их доработка. Оригинальность и проработанность. В какой жизненной ситуации мне помогла креативность? Моделируем жизненную ситуацию: когда может понадобиться креативность
4	От выдвижения до доработки идей. Создание продукта. Выполнение проекта на основе комплексного задания.
5	Диагностика и рефлексия. Самооценка. Выполнение итоговой работы
Модуль: Математическая грамотность «Математика в окружающем мире»	
1	В общественной жизни: социальные опросы
2	На отдыхе: измерения на местности
3	В общественной жизни: интернет
4	В домашних делах: коммунальные платежи
Модуль: Финансовая грамотность «Основы финансового успеха»	
1	Мое образование — мое будущее
2	Человек и работа: что учитываем, когда делаем выбор
3	Налоги и выплаты: что отдаем и как получаем
4	Самое главное о профессиональном выборе: образование, работа и финансовая стабильность

Интегрированные занятия: Финансовая грамотность+ Математика	
1	«Труд, зарплата и налог — важный опыт и урок»
Модуль: Глобальные компетенции «Роскошь общения. Ты, я, мы отвечаем за планету. Мы будем жить и работать в изменяющемся цифровом мире»	
1	Какое общение называют эффективным. Расшифруем «4к»
2	Общаемся в сетевых сообществах, сталкиваемся со стереотипами, действуем
3	
4	Почему и для чего в современном мире нужно быть глобально компетентным? - Действуем для будущего: учитываем цели устойчивого развития
5	

ПЛАНИРУЕМЫЕ РЕЗУЛЬТАТЫ КУРСА

Занятия в рамках программы направлены на обеспечение достижений обучающимися следующих личностных, метапредметных и предметных образовательных результатов. Они формируются во всех направлениях функциональной грамотности, при этом определенные направления создают наиболее благоприятные возможности для достижения конкретных образовательных результатов.

Личностные результаты

- осознание российской гражданской идентичности (осознание себя, своих задач и своего места в мире);
- готовность к выполнению обязанностей гражданина и реализации его прав;
- ценностное отношение к достижениям своей Родины — России, к науке, искусству, спорту, технологиям, боевым подвигам и трудовым достижениям народа;
- готовность к саморазвитию, самостоятельности и личностному самоопределению;
- осознание ценности самостоятельности и инициативы;
- наличие мотивации к целенаправленной социально значимой деятельности; стремление быть полезным, интерес к социальному сотрудничеству;
- проявление интереса к способам познания;
- стремление к самоизменению;
- сформированность внутренней позиции личности как особого ценностного отношения к себе, окружающим людям и жизни в целом;
- ориентация на моральные ценности и нормы в ситуациях нравственного выбора
- установка на активное участие в решении практических задач, осознание важности образования на протяжении всей жизни для успешной профессиональной деятельности и развитие необходимых умений;
- осознанный выбор и построение индивидуальной траектории образования и жизненных планов с учетом личных и общественных интересов и потребностей;
- активное участие в жизни семьи;
- приобретение опыта успешного межличностного общения;
- готовность к разнообразной совместной деятельности, активное участие в коллективных учебно-исследовательских, проектных и других творческих работах;
- проявление уважения к людям любого труда и результатам трудовой деятельности; бережного отношения к личному и общественному имуществу;
- соблюдение правил безопасности, в том числе навыков безопасного поведения в интернет-среде.

Личностные результаты, обеспечивающие адаптацию обучающегося к изменяющимся условиям социальной и природной среды:

- освоение социального опыта, основных социальных ролей;
- осознание личной ответственности за свои поступки в мире;
- готовность к действиям в условиях неопределенности, повышению уровня своей компетентности через практическую деятельность, в том числе умение учиться у других людей приобретать в совместной деятельности новые знания, навыки и компетенции из опыта других;
- осознание необходимости в формировании новых знаний, в том числе формулировать идеи, понятия, гипотезы об объектах и явлениях, в том числе ранее неизвестных, осознавать дефицит собственных знаний и компетентностей, планировать свое развитие.

Личностные результаты, связанные с формированием экологической культуры:

- умение анализировать и выявлять взаимосвязи природы, общества и экономики;
- умение оценивать свои действия с учетом влияния на окружающую среду, достижений целей и преодоления вызовов, возможных глобальных последствий;
- ориентация на применение знаний из социальных и естественных наук для решения задач в области окружающей среды, планирования поступков и оценки их возможных последствий для окружающей среды;
- повышение уровня экологической культуры, осознание глобального характера экологических проблем и путей их решения;
- активное неприятие действий, приносящих вред окружающей среде; осознание своей роли как гражданина и потребителя в условиях взаимосвязи природной, технологической и социальной сред;
- готовность к участию в практической деятельности экологической направленности.

Личностные результаты отражают готовность обучающихся руководствоваться системой позитивных ценностных ориентаций и расширение опыта деятельности.

Метапредметные результаты

Метапредметные результаты во ФГОС сгруппированы по трем направлениям и отражают способность обучающихся использовать на практике универсальные учебные действия, составляющие умение учиться:

— овладение универсальными учебными познавательными действиями;

— овладение универсальными учебными коммуникативными действиями;

— овладение универсальными регулятивными действиями.

- Освоение обучающимися межпредметных понятий (используются в нескольких предметных областях и позволяют связывать знания из различных учебных предметов, учебных курсов (в том числе внеурочной деятельности), учебных модулей в целостную научную картину мира) и универсальных учебных действий (познавательные, коммуникативные, регулятивные);
- способность их использовать в учебной, познавательной и социальной практике;
- готовность к самостоятельному планированию и осуществлению учебной деятельности и организации учебного сотрудничества с педагогическими работниками и сверстниками, к участию в построении индивидуальной образовательной траектории;
- способность организовать и реализовать собственную познавательную деятельность;
- способность к совместной деятельности;
- овладение навыками работы с информацией: восприятие и создание информационных текстов в различных форматах, в том числе цифровых, с учетом назначения информации и ее целевой аудитории.

Овладение универсальными учебными познавательными действиями:

1) базовые логические действия:

- владеть базовыми логическими операциями:

— сопоставления и сравнения,

— группировки, систематизации и классификации,

— анализа, синтеза, обобщения,

— выделения главного;

- владеть приемами описания и рассуждения, в т.ч. – с помощью схем и знако-символических средств;
- выявлять и характеризовать существенные признаки объектов (явлений);
- устанавливать существенный признак классификации, основания для обобщения и сравнения, критерии проводимого анализа;
- с учетом предложенной задачи выявлять закономерности и противоречия в рассматриваемых фактах, данных и наблюдениях;
- предлагать критерии для выявления закономерностей и противоречий;
- выявлять дефициты информации, данных, необходимых для решения поставленной задачи;
- выявлять причинно-следственные связи при изучении явлений и процессов;
- делать выводы с использованием дедуктивных и индуктивных умозаключений, умозаключений по аналогии, формулировать гипотезы о взаимосвязях;
- самостоятельно выбирать способ решения учебной задачи (сравнивать несколько вариантов решения, выбирать наиболее подходящий с учетом самостоятельно выделенных критериев);

2) базовые исследовательские действия:

- использовать вопросы как исследовательский инструмент познания;
- формулировать вопросы, фиксирующие разрыв между реальным и желательным состоянием ситуации, объекта, самостоятельно устанавливать искомое и данное;

- формировать гипотезу об истинности собственных суждений и суждений других, аргументировать свою позицию, мнение;
- проводить по самостоятельно составленному плану опыт, несложный эксперимент, небольшое исследование по установлению особенностей объекта изучения, причинно-следственных связей и зависимостей объектов между собой;
- оценивать на применимость и достоверность информации, полученной в ходе исследования (эксперимента);
- самостоятельно формулировать обобщения и выводы по результатам проведенного наблюдения, опыта, исследования, владеть инструментами оценки достоверности полученных выводов и обобщений;
- прогнозировать возможное дальнейшее развитие процессов, событий и их последствия в аналогичных или сходных ситуациях, выдвигать предположения об их развитии в новых условиях и контекстах;

3) работа с информацией:

- применять различные методы, инструменты и запросы при поиске и отборе информации или данных из источников с учетом предложенной учебной задачи и заданных критериев;
- выбирать, анализировать, систематизировать и интерпретировать информацию различных видов и форм представления;
- находить сходные аргументы (подтверждающие или опровергающие одну и ту же идею, версию) в различных информационных источниках;
- самостоятельно выбирать оптимальную форму представления информации и иллюстрировать решаемые задачи несложными схемами, диаграммами, иной графикой и их комбинациями;
- оценивать надежность информации по критериям, предложенным педагогическим работником или сформулированным самостоятельно;
- эффективно запоминать и систематизировать информацию.

Овладение системой универсальных учебных познавательных действий обеспечивает сформированность когнитивных навыков у обучающихся. Овладение универсальными учебными коммуникативными действиями:

1) общение:

- воспринимать и формулировать суждения, выражать эмоции в соответствии с целями и условиями общения;
- выражать себя (свою точку зрения) в устных и письменных текстах;
- распознавать невербальные средства общения, понимать значение социальных знаков, знать и распознавать предпосылки конфликтных ситуаций и смягчать конфликты, вести переговоры;
- понимать намерения других, проявлять уважительное отношение к собеседнику и в корректной форме формулировать свои возражения;
- в ходе диалога и (или) дискуссии задавать вопросы по существу обсуждаемой темы и высказывать идеи, нацеленные на решение задачи и поддержание благожелательности общения;
- сопоставлять свои суждения с суждениями других участников диалога, обнаруживать различие и сходство позиций;
- публично представлять результаты решения задачи, выполненного опыта (эксперимента, исследования, проекта);
- самостоятельно выбирать формат выступления с учетом задач презентации и особенностей аудитории и в соответствии с ним составлять устные и письменные тексты с использованием иллюстративных материалов;

2) совместная деятельность:

- понимать и использовать преимущества командной и индивидуальной работы при решении конкретной проблемы, обосновывать необходимость применения групповых форм взаимодействия при решении поставленной задачи;
- принимать цель совместной деятельности, коллективно строить действия по ее достижению: распределять роли, договариваться, обсуждать процесс и результат совместной работы;
- уметь обобщать мнения нескольких людей, проявлять готовность руководить, выполнять поручения, подчиняться;
- планировать организацию совместной работы, определять свою роль (с учетом предпочтений и возможностей всех участников взаимодействия), распределять задачи между членами команды, участвовать в групповых формах работы (обсуждения, обмен мнений, «мозговые штурмы» и иные);
- выполнять свою часть работы, достигать качественного результата по своему направлению и координировать свои действия с другими членами команды;
- оценивать качество своего вклада в общий продукт по критериям, самостоятельно сформулированным участниками взаимодействия;

- сравнивать результаты с исходной задачей и вклад каждого члена команды в достижение результатов, разделять сферу ответственности и проявлять готовность к предоставлению отчета перед группой.

Овладение системой универсальных учебных коммуникативных действий обеспечивает сформированность социальных навыков и эмоционального интеллекта обучающихся.

Овладение универсальными учебными регулятивными действиями:

1) самоорганизация:

- выявлять проблемы для решения в жизненных и учебных ситуациях;
- ориентироваться в различных подходах принятия решений (индивидуальное, принятие решения в группе, принятие решений группой);
- самостоятельно составлять алгоритм решения задачи (или его часть), выбирать способ решения учебной задачи с учетом имеющихся ресурсов и собственных возможностей, аргументировать предлагаемые варианты решений;
- составлять план действий (план реализации намеченного алгоритма решения), корректировать предложенный алгоритм с учетом получения новых знаний об изучаемом объекте;
- делать выбор и брать ответственность за решение;

2) самоконтроль:

- владеть способами самоконтроля, самомотивации и рефлексии;
- давать адекватную оценку ситуации и предлагать план ее изменения; учитывать контекст и предвидеть трудности, которые могут возникнуть при решении учебной задачи, адаптировать решение к меняющимся обстоятельствам;
- объяснять причины достижения (недостижения) результатов деятельности, давать оценку приобретенному опыту, уметь находить позитивное в произошедшей ситуации;
- вносить коррективы в деятельность на основе новых обстоятельств, изменившихся ситуаций, установленных ошибок, возникших трудностей;
- оценивать соответствие результата цели и условиям;

3) эмоциональный интеллект:

- различать, называть и управлять собственными эмоциями и эмоциями других;
- выявлять и анализировать причины эмоций;
- ставить себя на место другого человека, понимать мотивы и намерения другого;
- регулировать способ выражения эмоций;

4) принятие себя и других:

- осознанно относиться к другому человеку, его мнению;
- признавать свое право на ошибку и такое же право другого;
- принимать себя и других, не осуждая;
- открытость себе и другим;
- осознавать невозможность контролировать все вокруг.

Овладение системой универсальных учебных регулятивных действий обеспечивает формирование смысловых установок личности (внутренняя позиция личности) и жизненных навыков личности (управления собой, самодисциплины, устойчивого поведения).

Предметные результаты освоения программы основного общего образования представлены с учетом специфики содержания предметных областей, затрагиваемых в ходе внеурочной деятельности обучающихся по формированию и оценке функциональной грамотности.

Занятия по **читательской грамотности** в рамках внеурочной деятельности вносят вклад в достижение следующих предметных результатов по предметной области **«Русский язык и литература»**.

По учебному предмету «Русский язык»:

- понимание прослушанных или прочитанных учебно-научных, официально-деловых, публицистических, художественных текстов различных функционально-смысловых типов речи: формулирование в устной и письменной форме темы и главной мысли текста; формулирование вопросов по содержанию текста и ответов на них; подробная, сжатая и выборочная передача в устной и письменной форме содержания текста;
- овладение умениями информационной переработки прослушанного или прочитанного текста; выделение главной и второстепенной информации, явной и скрытой информации в тексте;
- представление содержания прослушанного или прочитанного учебно-научного текста в виде таблицы, схемы; комментирование текста или его фрагмента; извлечение

- информации из различных источников, ее осмысление и оперирование ею;
- анализ и оценивание собственных и чужих письменных и устных речевых высказываний с точки зрения решения коммуникативной задачи;
- определение лексического значения слова разными способами (установление значения слова по контексту).

По учебному предмету «Литература»:

- овладение умениями смыслового анализа художественной литературы, умениями воспринимать, анализировать, интерпретировать и оценивать прочитанное;
- умение анализировать произведение в единстве формы и содержания; определять тематику и проблематику произведения; выявлять позицию героя, повествователя, рассказчика, авторскую позицию, учитывая художественные особенности произведения и воплощенные в нем реалии; выявлять особенности языка художественного произведения;
- овладение умениями самостоятельной интерпретации и оценки текстуально изученных художественных произведений (в том числе с использованием методов смыслового чтения, позволяющих воспринимать, понимать и интерпретировать смысл текстов разных типов, жанров, назначений в целях решения различных учебных задач и удовлетворения эмоциональных потребностей общения с книгой, адекватно воспринимать чтение слушателями, и методов эстетического анализа).

Занятия по **математической грамотности** в рамках внеурочной деятельности вносят вклад в достижение следующих предметных результатов по учебному предмету «**Математика**»:

Использовать в практических (жизненных) ситуациях следующие предметные математические умения и навыки:

- сравнивать и упорядочивать натуральные числа, целые числа, обыкновенные и десятичные дроби, рациональные и иррациональные числа; выполнять, сочетая устные и письменные приемы, арифметические действия с рациональными числами; выполнять проверку, прикидку результата вычислений; округлять числа; вычислять значения числовых выражений; использовать калькулятор;
- решать практико-ориентированные задачи, содержащие зависимости величин (скорость, время, расстояние, цена, количество, стоимость), связанные с отношением, пропорциональностью величин, процентами (налоги, задачи из области управления личными и семейными финансами), решать основные задачи на дроби и проценты, используя арифметический и алгебраический способы, перебор всех возможных вариантов, способ «проб и ошибок»; пользоваться основными единицами измерения: цены, массы; расстояния, времени, скорости; выражать одни единицы величины через другие; интерпретировать результаты решения задач с учетом ограничений, связанных со свойствами рассматриваемых объектов;
- извлекать, анализировать, оценивать информацию, представленную в таблице, линейной, столбчатой и круговой диаграммах, интерпретировать представленные данные, использовать данные при решении задач; представлять информацию с помощью таблиц, линейной и столбчатой диаграмм, инфографики; оперировать статистическими характеристиками: среднее арифметическое, медиана, наибольшее и наименьшее значения, размах числового набора;
- оценивать вероятности реальных событий и явлений, понимать роль практически достоверных и маловероятных событий в окружающем мире и в жизни;
- пользоваться геометрическими понятиями: отрезок, угол, многоугольник, окружность, круг; распознавать параллелепипед, куб, пирамиду, конус, цилиндр, использовать терминологию: вершина, ребро, грань, основание, развертка;
- приводить примеры объектов окружающего мира, имеющих форму изученных плоских и пространственных фигур, примеры параллельных и перпендикулярных прямых в пространстве, на модели куба, примеры равных и симметричных фигур; пользоваться геометрическими понятиями: равенство фигур, симметрия, подобие; использовать свойства изученных фигур для их распознавания, построения; применять признаки равенства треугольников, теорему о сумме углов треугольника, теорему Пифагора, тригонометрические соотношения для вычисления длин, расстояний, площадей;
- находить длины отрезков и расстояния непосредственным измерением с помощью линейки; находить измерения параллелепипеда, куба; вычислять периметр многоугольника, периметр и площадь фигур, составленных из прямоугольников; находить длину окружности, площадь круга; вычислять объем куба, параллелепипеда по заданным измерениям; решать несложные задачи на измерение геометрических величин в практических ситуациях; пользоваться основными метрическими единицами измерения длины, площади, объема; выражать одни единицы величины через другие;
- использовать алгебраическую терминологию и символику; выражать формулами зависимости между величинами; понимать графический способ представления и анализа информации, извлекать и

интерпретировать информацию из графиков реальных процессов и зависимостей, использовать графики для определения свойств процессов и зависимостей;

- переходить от словесной формулировки задачи к ее алгебраической модели с помощью составления уравнения или системы уравнений, интерпретировать в соответствии с контекстом задачи полученный результат; использовать неравенства при решении различных задач;
- решать задачи из реальной жизни, связанные с числовыми последовательностями, использовать свойства последовательностей.

Занятия по естественно-научной грамотности в рамках внеурочной деятельности вносят вклад в достижение следующих предметных результатов по предметной области **«Естественно-научные предметы»**:

- умение объяснять процессы и свойства тел, в том числе в контексте ситуаций практико-ориентированного характера;
- умение проводить учебное исследование, в том числе понимать задачи исследования, применять методы исследования, соответствующие поставленной цели, осуществлять в соответствии с планом собственную деятельность и совместную деятельность в группе;
- умение применять простые физические модели для объяснения процессов и явлений;
- умение характеризовать и прогнозировать свойства веществ в зависимости от их состава и строения, влияние веществ и химических процессов на организм человека и окружающую природную среду;
- умение использовать изученные биологические термины, понятия, теории, законы и закономерности для объяснения наблюдаемых биологических объектов, явлений и процессов;
- сформированность представлений об экосистемах и значении биоразнообразия; о глобальных экологических проблемах, стоящих перед человечеством, и способах их преодоления;
- умение использовать приобретенные знания и навыки для здорового образа жизни, сбалансированного питания и физической активности; умение противодействовать лженаучным манипуляциям в области здоровья;
- умение характеризовать принципы действия технических устройств промышленных технологических процессов.

Занятия по **финансовой грамотности** в рамках внеурочной деятельности вносят вклад в достижение следующих предметных результатов по различным предметным областям:

- освоение системы знаний, необходимых для решения финансовых вопросов, включая базовые финансово-экономические понятия, отражающие важнейшие сферы финансовых отношений;
- формирование умения устанавливать и объяснять взаимосвязи явлений, процессов в финансовой сфере общественной жизни, их элементов и основных функций;
- формирование умения решать познавательные и практические задачи, отражающие выполнение типичных для несовершеннолетнего социальных ролей и социальные взаимодействия в финансовой сфере общественной жизни, в том числе направленные на определение качества жизни человека, семьи и финансового благополучия;
- формирование умения использовать полученную информацию в процессе принятия решений о сохранении и накоплении денежных средств, при оценке финансовых рисков, при сравнении преимуществ и недостатков различных финансовых услуг;
- формирование умения распознавать попытки и предупреждать вовлечение себя и окружающих в деструктивные и криминальные формы сетевой активности (в том числе фишинг);
- формирование умения с опорой на знания, факты общественной жизни и личный социальный опыт оценивать собственные поступки и поведение других людей с точки зрения их соответствия экономической рациональности (включая вопросы, связанные с личными финансами, для оценки рисков осуществления финансовых мошенничеств, применения недобросовестных практик);
- приобретение опыта использования полученных знаний в практической деятельности, в повседневной жизни для принятия рациональных финансовых решений в сфере управления личными финансами, определения моделей целесообразного финансового поведения, составления личного финансового плана.

Занятия по **глобальным компетенциям** в рамках внеурочной деятельности вносят вклад в достижение следующих предметных результатов по различным предметным областям:

- освоение научных знаний, умений и способов действий, специфических для соответствующей предметной области;
- формирование предпосылок научного типа мышления;

- освоение деятельности по получению нового знания, его интерпретации, преобразованию и применению в различных учебных ситуациях, в том числе при создании учебных и социальных проектов.

Занятия по **креативному мышлению** в рамках внеурочной деятельности вносят вклад в достижение следующих предметных результатов по различным предметным областям:

- способность с опорой на иллюстрации и/или описания ситуаций составлять названия, сюжеты и сценарии, диалоги и инсценировки;
 - проявлять творческое воображение, изображать предметы и явления;
 - демонстрировать с помощью рисунков смысл обсуждаемых терминов, суждений, выражений и т.п.;
- предлагать адекватные способы решения различных социальных проблем в области энерго- и ресурсосбережения, в области экологии, в области заботы о людях с особыми потребностями, в области межличностных взаимоотношений; ставить исследовательские вопросы, предлагать гипотезы, схемы экспериментов, предложения по изобретательству.

Рабочая программа курса внеурочной деятельности «ИСТОКИ»

Пояснительная записка

Рабочая программа по истокам в 5 – 9 классах составлена на основе

- Федерального государственного образовательного стандарта основного общего образования;
- Концепции духовно – нравственного развития и воспитания личности гражданина России;
- Авторской учебной программы «Истоки». Камкин А. В., Кузин И.А. М: Издательский дом «Истоки», 2010;
- Учебных пособий для общеобразовательных школ «Истоки», 5, 6, 7, 8, 9 классы, автор Камкин А.В..

Цели изучения курса «Истоки».

«Истоки» — интегративный учебный курс, ориентированный на систематизацию знаний об отечественном социокультурном и духовно – нравственном опыте. В центре его – феноменология российской цивилизации, общий контекст ее основополагающих ценностей и идеалов, форм и норм социокультурной практики.

Главной целью курса «Истоки» является освоение школьниками системы ведущих ценностных ориентаций отечественной цивилизации, присоединение к устойчивому

«ядру», «коду» и смыслам родной культуры. Курс направлен на развитие внутреннего, духовного мира ученика ради осознания себя деятельным субъектом сохранения и приумножения духовно – нравственного и социально — культурного опыта Отечества.

В плане личностного развития учащихся курс «Истоки» призван определить собственное воззрение на служение Отечеству, воспитывать качества патриотизма, гражданственности, устойчивой и бескорыстной привязанности к Отечеству, малой Родине, семье и соотечественникам, формировать ориентацию школьников на базовые духовно – нравственные ценности российской культуры и на этой основе способствовать формированию у учащихся собственной жизненной позиции.

В плане социализации учащихся курс «Истоки» призван определять и развивать их ориентации в современной социокультурной среде, в отечественном духовном и культурном наследии, содействовать формированию их гражданской и культурной идентичности. Воспитывая в

учащихся достойных представителей своей культуры, знающих, чувствующих и принимающих ее идеалы и ценности, курс в тоже время создает условия для формирования у учащихся навыков сотрудничества в современном полиэтническом и поликультурном социуме, стремления к социальной консолидации и стабильности российского общества.

В плане подготовки учащихся к профессиональной деятельности курс «Истоки» призван привести их к пониманию духовно – нравственных смыслов важнейших видов человеческой деятельности (труда, предпринимательства, служения, творчества и др.), расширить их культурологическую компетентность, формировать добросовестное отношение к труду.

Место курса в учебном плане и ценностные ориентиры его содержания.

Курс «Истоки» в образовательном процессе школы представлен в качестве занятий внеурочной деятельности для с 5- 9 классов по 0,5 часа в неделю. Всего в каждом классе по 17 часов в год.

Содержание курса.

Содержание учебного курса «Истоки» для 5 -9 классов общеобразовательной школы подготовлено профессором Вологодского государственного педагогического университета А. В. Камкиным.

5 класс

Введение (1 час)

Какой смысл может иметь слово «памятник». Каким образом памятники культуры свидетельствуют о наших истоках. Почему нужно уметь «читать» великие памятники прошлого. Как вести библиографию о памятниках России.

Соха и топор (2 часа)

Основная идея: мудрая простота основных орудий труда российской аграрной цивилизации находилась в согласии с суровой природно-географической и климатической средой, формировала свою эстетику труда и устойчивую привязанность россиян к проверенным на многовековом опыте технологиям, общинности и артельности как важнейшим гарантам созидания и успеха.

Соха и топор как основные орудия труда российского крестьянина: их традиционное устройство, варианты конструкций, трудовые операции. Многофункциональность и универсальность сохи и топора. Приспособляемость к различной природной среде и материалу. Простота устройства и виртуозность трудовой технологии.

Труд пахаря и плотницкое дело определили устойчивый перечень престижных трудовых качеств человека: выносливость, наблюдательность, добросовестность. Безусловная опора на опыт предыдущих поколений, полное доверие ему - основа мастерства пахаря и плотника. Общины и артели - первичные сообщества российской цивилизации, осуществляющие передачу производственного опыта из поколения в поколение, хранители трудовой мудрости.

Освящение труда с сохой и топором. Эстетика (красота) труда. Соха и топор в народных обычаях. Соха и топор в фольклоре, их метафорическое восприятие.

Социокультурный ряд: опыт, мастерство, простота, мудрость, артель, община.

Дополнение к теме предусматривает развитие основной идеи при знакомстве с бороной как еще одним примером практичности и приспособляемости традиционных орудий труда; с деревянной церковью во имя Преображения на острове Кижи, в коей плотницкое мастерство достигло уровня высокого искусства; с былинным образом Микулы Селяниновича, где труд пахаря приравнен к богатырскому подвигу.

Крестьянские хоромы (2 часа)

Основная идея: в традиционном русском домостроительстве и домоустройстве наиболее ярко видны истоки народных представлений о семье как важнейшей ценности человеческого бытия и жизненном укладе, в основе которого должен быть иерархический порядок и лад между домочадцами и согласие с Богом.

Состав и конструктивные особенности крестьянских хором: изба, двор, сени, зимовка, подклет, хлев, поветь, сеновал, взвоз и др. Оптимальное объединение под одной крышей хозяйственных и жилых помещений. Функциональное распределение пространства крестьянского жилища по принципу: для каждого дела свое место - и для труда земного, и для труда души.

Основные черты этики семейно-бытовых отношений. Распределение обязанностей между поколениями, мужчинами и женщинами, родственниками по принципу: для каждого - свое дело, в доме лишних нет. Ответственность мужчины за достаток и защиту интересов семьи.

Ответственность женщины за чистоту и порядок. Идеальная основа разумного домостроительства - лад с людьми и согласие с Богом.

Эстетика крестьянского жилища. Близость форм, материалов и сюжетов к природе.

Чувство меры.

Изба - освященный мир (иконы, рисунки райских птиц и цветов, книги и т.п.). Дом как корабль спасения. Отражение трехчастности Вселенной в устройстве крестьянского дома. Традиционные мифологические взгляды, на жилище и его невидимых обитателей.

Социокультурный ряд: хоромы, мера, лад, согласие, освященный мир, разумное домоустройство.

Дополнение к теме предусматривает развитие основной идеи посредством знакомства с топографией русской деревни, для которой была характерна разумная организация пространства и для каждого дела и праздника было свое место; со старинной традицией помочей, когда помощь нуждающемуся становилась трудом для рук, но праздником для души, согласием с совестью; с миром и властью, существование которого было жизненной необходимостью для большинства россиян в прошлом.

Соловки (2 часа)

Основная идея: созданный и обустроенный на далекой северной окраине островной Соловецкий Спасо-Преображенский монастырь был как бы живым напоминанием о евангельском чуде преображения и тем самым придавал многовековому освоению огромных просторов России высокий духовный смысл.

Основные вехи в становлении Соловецкого монастыря. Преподобные Зосима, Савватий и Герман Соловецкие. Выдающаяся хозяйственная деятельность и духовное подвижничество игумена Филиппа, впоследствии митрополита Московского и всея

Руси, священномученика. Участие в устроении Соловецкой обители вкладчиков, паломников и трудников со всей России. Общественное служение братии Соловецкого монастыря.

Храмы и постройки Соловецкого монастыря, крепостные стены, скиты, каналы, маяки, ботанический сад, дамбы, сухой док. Уникальный опыт разумного и бережного использования даров природы в экстремальных условиях Севера. Всероссийское значение духовной, хозяйственной и экологической практики Соловецкого монастыря.

Евангельская идея Преображения в истории Соловков: опыт заселения, освоения и преобразования земель; опыт умирения и преобразования моря-океана; опыт внутреннего преобразования людей под воздействием соловецких святынь.

Социокультурный ряд: монастырь, скит, братия, паломники, умирание, преобразование.

Дополнение к теме расширяет восприятие основной идеи, предлагая познакомиться с деятельностью русских землепроходцев и мореходов, не только разведывавших новые земли, но и включавших их в круг ценностей российской цивилизации; с отцами-пустынниками, напоминавшими об особой важности освоения и преобразования своего внутреннего мира.

Храм Покрова на Нерли (2 часа)

Основная идея: храм на реке Нерли, первый на Руси храм во имя Покрова Божией Матери, стал символом той гармонии между миром духовным, природным и рукотворным, к которой, как к идеалу, стремилась изначально русская культура.

Храм во имя Покрова Божией Матери на Нерли (1165г.)- древнейший памятник отечественного храмостроительства. Князь Андрей Боголюбский и духовный мир его эпохи.

Архитектурные особенности храма Покрова на Нерли: белый цвет, вертикально вытянутые формы, аркатурный пояс, белокаменные рельефы, гармония с окружающим ландшафтом.

Храм Покрова на Нерли и церковное предание о заступничестве Божией Матери. Праздник Покрова Божией Матери на Руси. Покров - символ гармонии мира земного и мира небесного.

Социокультурный ряд: гармония, мир природный, мир рукотворный. Покров.

Дополнение к теме предлагает расширить представление о гармонии мира природного и рукотворного через знакомство как с народными художественными промыслами (шемогодская береста), так и с благочестивыми обычаями (поморские кресты).

Икона «Живоначальная Троица» (2 часа)

Основная идея: икона «Живоначальная Троица» творения преподобного Андрея Рублева, являясь одной из вершин русской иконописной традиции, указала на подобие земных идеалов согласия, любви и соборности основному догмату

православия о Троице, на необходимость жертвенного подвига на пути к ним.

Иконопочитание в православной традиции. Правило иконописного образа: лики, предметы, детали, линии, композиция, цвет должны нести большой духовный смысл.

Икона

«Живоначная Троица» творения преподобного Андрея Рублева - величайший памятник русского иконописания.

Сюжет иконы «Живоначная Троица». Средства, которыми передается внешнее выражение сюжета: фигуры ангелов, престол с чашей, жезлы и троны, храм, дерево, гора, золотистый цвет и теплый свет.

Духовный смысл иконы «Живоначная Троица». Средства, которыми передается внутреннее средоточие иконы: схожесть ангелов и единая устремленность жестов, состояние их общего раздумья, невидимые круги как символы завершенности и вечности (Нераздельность лиц Святой Троицы), различия в изображении ангелов и окружающих их символов (Неслиянность лиц Святой Троицы). Идея великой искупительной жертвы во имя спасения человечества. Икона

«Живоначная Троица» как зов к любви и единению на пути к горнему миру.

Социокультурный ряд: единство, нераздельность, неслиянность, неотмирность, горний

мир.

Дополнение к теме состоит из трех сюжетов, развивающих идею духовного подвига; в

рассказе «Святой» повествуется о преподобном Серафиме Саровском, чей путь подвижничества является уделом для избранных, но спасителен для тысяч людей; в рассказах же о паломничествах и обетах приводятся сведения о благочестивых обычаях, доступных для всех стремящихся к горнему миру.

Московский Кремль (2 часа)

Основная идея: Московский Кремль, уникальный ансамбль и хранилище отечественных реликвий, стал символом важнейших черт и идеалов российской государственности: патриотизма, державности, неразрывной связи земного Отечества с духовными идеалами, трепетного отношения к чести и достоинству России.

Московский Кремль - символ Российского государства.

Кремль как щит военный: крепостные стены, кремлевские башни, храм Архангела Михаила.

Кремль как щит духовный: храмы Соборной площади Кремля, колокольня «Иван Великий», чудотворные и намеленные иконы.

Кремль - центр государственности, резиденция главы государства. Кремлевские дворцы и сооружения, призванные свидетельствовать о достоинстве России.

Исторические и современные государственные регалии: шапка Мономаха, царские и императорские короны, двуглавый орел, герб, держава, скипетр. Символика регалий. Идея власти по Вере и Правде. Орден «За заслуги перед Отечеством».

Кремль - хранитель славной истории и достижений культуры России. Георгиевский

зал Большого Кремлевского дворца. Оружейная палата.

Социокультурный ряд: щит военный, щит духовный. Вера и Правда, государственные регалии, резиденция главы государства.

Дополнение к теме обогащает представления о государственности России через восприятие символики старинного российского герба, показывает подлинный смысл государственного служения (сюжет об ордене) и расширяет знания о кремлевских реликвиях (царь-пушка и царь-колокол).

Летописи (3 часа)

Основная идея: древнерусская историческая и летописная литература оставила нам свой неповторимый взгляд на смысл происходящих событий, сердцевиной которого стало убеждение в предопределенности истории, ее поучительности для новых поколений.

Старинные летописи - наше национальное достояние.

Летописец Нестор и составление «Повести временных лет». Идеи летописей: единство рода человеческого, древнее происхождение славянского народа, убеждение, что через историю вершится воля Божия. Патриотизм - подвиг по имя Отечества, особая добродетель. Летописи общерусские и летописи местные.

Как писали и украшали летописи. Древние летописи - бесценные памятники отечественной культуры. Летописные миниатюры - «окно в исчезнувший мир». Лицевой свод эпохи Ивана Грозного.

«Сказание», «Житие», «Слово» - младшие братья летописей. Древнерусские книжники.

Книжная мудрость как путь к знанию о главном.

Социокультурный ряд: летопись, житие, сказание, слово, книжная мудрость, добродетель, патриотизм.

Дополнение к теме призвано показать различные пути тяготения к познанию истории - через вековые традиции книговладения в народной среде (Деревенские книжники), посредством сохранения в устной фольклорной традиции былин, а также через разнообразные формы закрепления исторической памяти.

Урок повторения. Экскурсии. Встречи. (1 час) 6 класс

1. «Слово и образ малой родины» (4 часа)

Формируется социокультурное понятие о малой родине, об образе родного края. Семейство русских городов. С чего начинается город. Духовная жизнь города. Жизнь и быт горожан: улицы, дворы, памятные места города. Образы деревни: типы поселений.

2. «Слово и образ Отечества» (6 часов)

Отечество – Святая Русь. Столица. Ядро земли русской – Золотое кольцо России. Северная Фиваида. Поморье и земля Новгородская. Поволжье и Сибирь. Рубежи и пределы Отечества – границы государства.

3. «Слово и образ времени» (6 часов)

Жизненный круг: младенчество, детство, отрочество, юность, семилетие зрелости. Годичный круг времени: праздники, времена года. Малые круги жизни: день и час

4. «Обобщение в форме активного экзамена» (1 час)

7 класс

Введение (1 час)

Высокий смысл основных видов человеческой деятельности. Труд: земледелие - чтобы прокормить свою семью и Отечество; ремесло - чтобы обустроить жизнь; торговля и предпринимательство - чтобы доставить товары и произвести новые. Служение: воинское служение - чтобы защитить Отечество; священнослужение - чтобы освятить мир и защитить душу; управление и суд - чтобы обеспечивать порядок и справедливость. Творчество - чтобы просвещать людей и пробуждать в них добрые устремления. СО-слово - люди, живущие в согласии со СЛОВОМ, предназначением своего дела.

Крестьяне (2 часа)

Крестьянское сословие во все времена - опора и кормилец Отечества. Традиционные признаки российского крестьянина: собственное домохозяйство, наличие земельного надела, совместное с другими членами мира-общины пользование общими угодьями, наличие семьи и достаточной рабочей силы, преимущественно натуральный характер хозяйства.

Крестьянское дело - основное и дополнительное. Крестьянин- земледelec (пахарь, сеятель, косарь, жнец), крестьянин-охотник, грибник и т.п. Крестьянин и крестьянка.

Семейное, общественное и государственное служение крестьянина.

Великое Слово крестьянского дела. Многозначность смысла пахоты, боронования, сева, жатвы, обмолота и уборки урожая. Мифологическое и метафорическое прочтение основных дел хлебороба.

Единство человека и природы - главная особенность труда и жизни крестьянина. Человек и природа - творение Божие, между которыми нет противостояния, разрыва и отчуждения. Как в крестьянском деле живут Заповеди Божии. Духовный смысл крестьянского дела.

Что переменчиво, а что устойчиво в крестьянском деле. Традиции земледелия в современном сельскохозяйственном производстве.

Мастера-ремесленники (2 часа)

Старинные сообщества ремесленников. Концы, артели, слободы, цехи. Мастер, подмастерье и ученик. Ремесленные кооперативы.

Важнейшие признаки ремесленника: собственная мастерская, небольшое число людей, работа на заказ или на продажу, призванное личное мастерство ремесленника.

Почему мануфактуры и фабрики не вытеснили ремесленников. Мастер-ремесленник и рабочий. Рука мастера «очеловечивает» производственный труд.

Смысл ремесла - преобразование природных материалов. Глубокое знание материалов, секретов ремесла, творческое воображение мастера. Результат мастерство - каждая вещь единственная и неповторимая.

Жизненные уроки ремесла. Метафорический, образный смысл материалов (вода, дерево, камень, кожа, нить и пр.) и действий мастера (ударить, ковать, поднять руку,

наклониться и пр.).

Мастера-храмостроители.

Ремесло как осознанное творческое действие, творение того, чего нет в окружающей природе.

Купцы и предприниматели (3 часа)

Купцы, гости и иные деловые люди. Гостиная и суконная сотни. Офени. Гильдии. Предприниматели. Роль купечества и предпринимательства в создании индустриального общества.

Предпринимательство производственное, коммерческое и финансовое. Деловые люди и управляющие (менеджеры). Риск, современное оборудование, надежные источники энергии, квалифицированные рабочие, устойчивый потребитель - основы успеха. Предприниматель соединяет природные ресурсы с производственными, финансовыми и трудовыми.

Искушение - жизненный спутник делового человека. Нравственное правило российского предпринимательства: богат не тот, кто много приобрел, а тот, кто много роздал.

Предприятия, торговые фирмы и банки - наше национальное достояние. Династии российских предпринимателей.

Правила чести российского предпринимательства.

Духовный смысл торговли и предпринимательства - слияние воедино Дара Божьего (природы) с земными делами (производство) ради создания того, что полезно и необходимо людям.

Священство (3 часа)

Тысячелетнее служение священства Отечеству. Таинство рукоположения - начало служения. Смысл священства - служить Богу и ближнему. Евангельское понимание происхождения священства.

Священнослужители и церковнослужители. Диакон, иереи, архиереи. Великое Слово священства: совершать богослужения и таинства, научать Вере, иметь попечение о душе своих духовных детей.

«Батюшки» и «матушки» - их совместное служение ближнему.

Монашество. Обеты целомудрия, нестяжания и послушания. Духовный и телесный подвиг монашества. Уход от мира и служение миру - феномен монашества.

Духовное сословие в истории и культуре Отечества. Образованность, открытость, наследственность - сословные признаки священства. Исторические испытания священства. Победа над

Священство как духовное воинство. Одежания, иерархия, послушание, духовное оружие, предстоятельство - его признаки. Ряска, мантия, крест, панагия, риза и др. - символы предназначения и служения священства.

Священство - «соль» Церкви.

Воинство (3 часа)

Защищать свою землю - право и долг каждого народа. дружине. Народное ополчение.

Казачья. Регулярное войско и мощный морской флот.

Солдаты, офицеры и генералы, матросы, офицеры и адмиралы.

Пехота (гренадеры, егеря, мушкетеры и др.), кавалерия (гусары, кирасиры, драгуны, уланы и др.), артиллерия, летчики, танкисты, пулеметчики, саперы, радисты, связисты, подводники, ракетчики.

Атрибуты воинства. Флаг как знак воинской чести. Типы флагов и их смысл. Воинский мундир. Погоны. Воинские чины и звания. Ордена и медали. Когда склоняют знамена и срывают погоны.

Воинские заповеди: служи по присяге, живи по уставу, войной по приказу; отвага для солдата, храбрость для офицера, мужество для генерала; залог воинского успеха - смелость и осторожность; в воинском деле нет мелочей; уважай неприятеля; умей предвидеть развитие событий; мгновение дает победу; формула победы: глазомер, быстрота, натиск; воин несет свою службу не для награды, а во имя Отечества.

Смысл и предназначение воинского служения: помогать, защищать, устрашать, атаковать, окружать, изгонять, охранять, разбивать. Воинское служение не в высоте чина и звания, а в служении Отечеству. Война освободительная, отечественная, народная, оборонительная ведется с гневом праведным, но не злобою. Воинское служение не должно посеять зло в сердце. Его правило - хвала подвигу, позор разбою.

Заключение (2 часа)

Служение Отечеству и творчество - особые предназначения человека. Их Слово и Дело.

Каждое праведное дело имеет свое предназначение. Каждое дело имеет свой образ, внутреннюю и внешнюю красоту, нравственные уроки и духовный смысл. Все дела человеческие дополняют друг друга.

8 класс

Введение (1 часа)

Талант как духовный дар. Вдохновение, озарение и духовное зрение. Нравственные смыслы творчества. Путь к истине и духовное состояние человека. Идея преображения в истории и культуре России. Отражение мира видимого и невидимого, горнего и дольного в творческой деятельности человека.

Истоки творческого слова (6 часов)

Сказитель, летописец, писатель, поэт и оратор. Творческое слово как отражение духовно- нравственных идеалов и земной действительности. Слово как творец новой реальности.

Великие мастера слова: летописец Нестор и историк Николай Карамзин, митрополит Илларион и епископ Игнатий Брянчанинов, князь Владимир Мономах и полководец Александр Суворов, писатели Иван Тургенев, Антон Чехов и Леонид Леонов, поэты Александр Пушкин, Федор Тютчев и Николай Рубцов.

Истоки образа (5 часов)

Свет, цвет, звук, жесты, формы, ритмы в художественном творчестве как символическое отображение духовных и нравственных состояний человека.

Эстетические взгляды различных поколений соотечественников: общее и

особенное.

Самобытность народной эстетики.

Духовное и нравственное видение мира и ДО-видение образа. Образное и БЕЗ-образное в творчестве. Вдохновение мастера.

Выдающиеся творцы образов: иконописец Дионисий, художники Виктор Васнецов и Павел Корин, зодчий Матвей Казаков и скульптор Федот Шубин, композитор Александр Бородин и певец Федор Шаляпин.

Духовные и нравственные уроки их творчества и жизненного пути.

Истоки книги (3 часа)

Пути научного творчества. Гипотезы и предвидение, анализ и синтез, теория и аксиома.

Научные школы.

Предназначение ученого. Общественное служение науки.

Различные стратегии творческого научного мышления: интуитивное и рациональное, эволюционное и цикличное, аналоговое и образное и др.

Книжный мир Отечества.

Великие ученые и просветители: князь Ярослав Мудрый, математик Николай Лобачевский, механик Иван Кулибин, путешественник Николай Миклухо-Маклай, физиолог Иван Павлов, физик Игорь Курчатов, врач Николай Пирогов, филолог Владимир Даль, издатель Иван Сытин, педагог Константин Ушинский, конструктор Сергей Ильюшин.

Научные знания и мудрость.

Истоки управленческого искусства (2 часа)

Заключение (1 час) Место науки и искусства в ценностном «ядре» цивилизации, их социокультурные и духовные смыслы.

9 класс

Введение. В поисках истины

Различные взгляды на Истину. Истина, как знание, как счастье, как Бог.

Два типа культуры – сотериологический («сотерио» – спасение греч.), и эвдемонический (

«эвдемония» - счастье греч.) Выбор пути к Истине дело совести и свободы каждого.

Нагорная проповедь

Пути к Истине

Любовь и семья.(1 час)

Любовь и влюбленность - где радостный путь к Истине? Семья как подвиг во имя Истины

Как сбиваются с пути к Истине? Малая Церковь. Что такое истинная любовь? Показать отличие современных взглядов на любовь от взглядов Православной Церкви.

Истинная любовь, чувственность, платоническая любовь, самопожертвование. Отношение к браку Православной Церкви. Показать отличие отношения к браку в современном обществе от отношения Православной Церкви/.

Обряд венчания, блуд, прелюбодеяние, глава семьи. "Брак — Божие благословение».

Познакомить со взглядами императрицы Александры Федоровны на семейную жизнь.

Власть. (1 час)

Показать отношение Православной Церкви к власти.

Божия власть. Из глубокой древности дошло до нас утверждение, что власть - это право управлять и повелевать людьми. Для того, кто любит власть, не так уж важно, кем управлять - родом, племенем, целой страной или, скажем, семьей. «Поле власти» могло быть предельно малым предельно большим. Но в любом случае власть воспринималась как осознание своей силы и возможности навязывать другим свою волю, свои решения.

Какой бывает власть?

Власть над государством.... Власть над сообществом Власть над ближними

Власть над собой «Иметь власть над собой, над своими чувствами» «Учитесь властвовать собой»

Власть вещей, власть денег - метафоры

Власть выражена в законах, нормах, правилах, запретах, волевых и эмоциональных воздействиях.

Карьера и слава. (1 час)

Слава, известность в поселении, сообществе, городе, стране, мире. Успех, должности, чины, награды. В чем замысел творца?

Как славу и успех может понять человек? Слава по достоинству, успех по заслугам. Добиться славы любым путем. Какие силы и во имя чего тратит человек на путях к славе и успеху? Какие соблазны ждут на этом пути?

Куда может привести путь к славе и успеху? Как не сбиться с пути?

Богатство. (1 час)

Истина - в богатстве. Такое убеждение живет в сознании многих людей. Они уверены, что богатство открывает путь ко всему остальному - к счастью, к славе, к любви, к познанию смысла жизни. И такой человек волей-неволей подчиняет всю свою жизнь стяжанию - собиранию богатства, его сохранению и увеличению.

Но так ли уж верно это утверждение? Стоит ли на это тратить всю жизнь без остатка? Не обернется ли это к концу жизни большим разочарованием? Приведет ли оно к истине? Эти и другие вопросы, связанные с богатством, всегда стояли перед людьми.

Но первый из них заключается вот в чем - а что такое богатство? Богатство дела

Богатство слова

Есть еще один вид богатства - богатство слова.

Но ничто, никакие современные информационные технологии не смогут заменить живого, сердечного слова. Слово. Можно словом научить Можно словом обмануть Можно словом погубить Можно словом спасти

Богатство духа

Есть и еще одно богатство - богатство духа. Молитва. Вера. Любовь. Правда Как богатством распорядиться и не ошибиться.

Знание. (1 час)

Знание - путь к Истине. Знание - путь к блаженству. София - премудрость Божия.

Пути человеческого познания..Пути к Истине и пути к ложному знанию, к иллюзии
Что требует от человека путь к Истине. Какие соблазны встречаются на этом пути?
Где можно оказаться, путешествуя по пути к Истине. Как не сбиться на путях к
знанию?

Удовольствия. Духовная радость и спасение. (1 час)

Человек создан для радости и обладание ею - есть блаженство и Истина В чем
радости мира сего? А в чем замысел Творца?

Пути к радости могут стать путем к Истине. Как радость может обернуться в печаль.
Что дают человеку радости и что от него отнимают.

Раздел 2 Неотмирные и плененные

Показать, что каждый человек, выбирает по какому пути к Истине он пойдет.
Заповеди блаженства, 10 заповедей, добродетель, порок, грех.

«Блаженны алчущие и жаждущие правды, ибо они насытятся».

Нестяжатели и корыстолюбцы.

Показать чем нестяжатели отличаются от корыстолюбцев. Суть народного
понимания нестяжательства: «Лишнее не бери, карман не дери, души не губи» или
«Живота (богатства) не копи, а душу не мори».

Человек не должен стремиться ни к богатству, ни к накопительству, человек должен
довольствоваться малым. Особо вопрос ставится об отношении к чужому имуществу,
результатам чужого труда. Посягнуть на них — страшный грех.

Развивающее занятие «Чем нестяжатели отличаются от корыстолюбцев»

Нищие духом и самоуверенные. Объяснить, что значит выражение «нищие духом», и
чем нищие духом отличаются от самоуверенных. Ресурсный круг «Как ты понимаешь
выражение

«нищие духом?»»

Кроткие и властные. (Показать чем кроткие отличаются от властных. Ресурсный круг
«Плохо или хорошо быть кротким?»»

Плачущие и раскрепостившиеся. Жизнь- дар Божий

«Блаженны плачущие» означает, что страдание есть реальность нашего мира, и даже
более — составляющая полноты человеческой жизни. Жизни без страдания не
бывает, потому что такая жизнь была бы уже не человеческой, а какой-то иной. И
потому страдание следует воспринимать как данность, как одну из ипостасей удела
человеческого. Страдание может быть благотворным, если оно мобилизует
внутренние силы человека, и тогда оно становится источником человеческого
мужества и духовного возрастания.

Человек внутренне вырастает, преодолевая обрушившиеся на него муки и испытания.

Раздел : Деятели и дельцы

Утешители и жестокосердные. Основные понятия по теме. Ресурсный круг «Плохо
или хорошо быть жестокосердным?»»

Благодетели и угнетатели. Основные понятия по теме. Развивающее занятие «Чем
благодетели отличаются от угнетателей»

Миротворцы и сеятели вражды. Идея мира и идея справедливости произрастают из единого корня. Внутренняя соразмерность и гармония интересов в семье, обществе и государстве, равно как и в межгосударственных отношениях, достигаются тогда, когда своими интересами готов поступиться каждый. Именно поэтому миротворчество всегда требует жертв и самоотдачи. В самом деле, если человек не готов принести в жертву другому часть собственных интересов, как сможет он участвовать в создании равновесной системы? Миротворческое служение есть долг и призвание Церкви.

Труженики и живущие за счет других.

Основные понятия по теме

2 Елисейев традиция и труд философский взгляд

4 Платонов этнологический подход

5 трудовые награды

6 литература о труженике:

Стихи русских поэтов о туде А. Кольцов Песня пахаря

Алексей Михайлович Жемчужников ПРИТЧА О СЕЯТЕЛЕ И СЕМЕНАХ ЛАДОНИ, ПАХНУЩИЕ ХЛЕБОМ 1851

Николай Некрасов ЖЕЛЕЗНАЯ ДОРОГА В. Маяковский Труд

В. Брюсов ТРУД

М.Е. Салтыков – Щедрин Повесть о том, как один мужик двух генералов прокормил

Народ-труженик в творчестве Некрасова

Иван Никитин

Устное народное творчество Пословицы о труде и тунеядстве:

Былины

Раздел :Подвижники и самодовольные

Чистые сердцем и окаменевшие. Игнатий Брянчанинов - О чистоте сердечной Сергий Радонежский. Термины темы. Цитата об окаменевшем сердце

Что такое чистое сердце. Картина «Боярыня Морозова»

Беспокойные и благодушные.

Благодушные и великодушные Забалуев Вадим-благодушные Термины темы

Гонимые за правду и малодушные. Что значит быть гонимым за правду. Аввакум

Петрович Александр Николаевич Радищев. Борис и Глеб. Георгий Победоносец

Гонимые за правду. –стихи.

Кто есть гонимые за правду? О подвиге мучеников и о нас

Заключение. Вера и рассудок.

Планируемые результаты

Личностные, метапредметные и предметные результаты обучения

Обучение детей по программе курса должно быть направлено на достижение следующих личностных, метапредметных и предметных результатов освоения содержания.

Требования к личностным результатам:

- формирование основ российской гражданской идентичности, чувства гордости за свою Родину;
- формирование образа мира как единого и целостного при разнообразии культур, национальностей, религий, воспитание доверия и уважения к истории и культуре всех народов;
- развитие самостоятельности и личной ответственности за свои поступки на основе представлений о нравственных нормах, социальной справедливости и свободе;

- развитие этических чувств как регуляторов морального поведения;
- воспитание доброжелательности и эмоционально-нравственной отзывчивости, понимания и сопереживания чувствам других людей;
- развитие начальных форм регуляции своих эмоциональных состояний;
- развитие навыков сотрудничества со взрослыми и сверстниками в различных социальных ситуациях, умений не создавать конфликтов и находить выходы из спорных ситуаций;
- наличие мотивации к труду, работе на результат, бережному отношению к материальным и духовным ценностям.

Требования к метапредметным результатам:

- овладение способностью принимать и сохранять цели и задачи учебной деятельности, а также находить средства её осуществления;
- формирование умений планировать, контролировать и оценивать учебные действия в соответствии с поставленной задачей и условиями её реализации; определять наиболее эффективные способы достижения результата; вносить соответствующие коррективы в их выполнение на основе оценки и с учётом характера ошибок; понимать причины успеха/неуспеха учебной деятельности;
- адекватное использование речевых средств и средств информационно-коммуникационных технологий для решения различных коммуникативных и познавательных задач;
- умение осуществлять информационный поиск для выполнения учебных заданий;
- овладение навыками смыслового чтения текстов различных стилей и жанров, осознанного построения речевых высказываний в соответствии с задачами коммуникации;
- овладение логическими действиями анализа, синтеза, сравнения, обобщения, классификации, установления аналогий и причинно-следственных связей, построения рассуждений, отнесения к известным понятиям;
- готовность слушать собеседника, вести диалог, признавать возможность существования различных точек зрения и права иметь свою собственную; излагать своё мнение и аргументировать свою точку зрения и оценку событий;
- определение общей цели и путей её достижения, умение договориться о распределении ролей в совместной деятельности;
- адекватно оценивать поведение свое и окружающих.

Требования к предметным результатам:

- знание, понимание и принятие обучающимися ценностей: Отечество, нравственность, долг, милосердие, миролюбие, как основы культурных традиций многонационального народа России;
- знакомство с основами светской и религиозной морали, понимание их значения в выстраивании конструктивных отношений в обществе;
- формирование первоначальных представлений о светской этике, религиозной культуре и их роли в истории и современности России;
- осознание ценности нравственности и духовности в человеческой жизни.

2.4. Содержание программ коррекционных курсов

Коррекционная развивающая программа

«Дефектологические занятия»

5 - 9 классы

Содержание коррекционного курса

Коррекционная работа реализуется поэтапно.

1. Этап сбора и анализа информации (информационно-аналитическая деятельность).
 Результатом данного этапа является оценка контингента обучающихся для учёта

особенностей развития детей, определения специфики и их особых образовательных потребностей; оценка образовательной среды с целью соответствия требованиям

программно - методического обеспечения, материально-технической и кадровой базы школы.

2. Этап планирования, организации, координации(организационно - исполнительская деятельность). Результатом работы является особым образом организованный образовательный процесс, имеющий коррекционно-развивающую направленность и процесс специального сопровождения детей с ограниченными возможностями здоровья при специально созданных (вариативных) условиях обучения, воспитания, развития, социализации рассматриваемой категории детей.

3. Этап диагностики коррекционно-развивающей образовательной среды(контрольно-диагностическая деятельность). Результатом является констатация соответствия созданных условий и выбранных коррекционно-развивающих и образовательных программ особым образовательным потребностям ребёнка

5 класс

Развитие графомоторных навыков

Развитие произвольного внимания

Развитие связной речи

Развитие зрительного восприятия

Развитие памяти

Развитие слухового восприятия

Развитие мыслительных операций

6 класс

Развитие графомоторных навыков

Развитие произвольного внимания

Развитие связной речи

Развитие зрительного восприятия

Развитие памяти

Развитие слухового восприятия

Развитие мыслительных операций

7 класс

Развитие графомоторных навыков

Развитие произвольного внимания

Развитие связной речи

Развитие зрительного восприятия

Развитие памяти

Развитие слухового восприятия

Развитие мыслительных операций

8 класс

Развитие графомоторных навыков

Развитие произвольного внимания

Развитие связной речи
Развитие зрительного восприятия
Развитие памяти
Развитие слухового восприятия
Развитие мыслительных операций
9 класс
Развитие графомоторных навыков
Развитие произвольного внимания
Развитие связной речи
Развитие зрительного восприятия
Развитие памяти
Развитие слухового восприятия
Развитие мыслительных операций

Коррекционная развивающая программа

«Социально-бытовая ориентировка»

5 - 9 классы

Содержание коррекционно-развивающих занятий

5 класс Раздел «Личная гигиена»

Правила личной гигиены. Правила охраны зрения. Уход за волосами. Правила и приемы выполнения утреннего и вечернего туалета. Содержание в чистоте и порядке личных вещей. Правила бережного отношения к зрению. Уход за волосами.

Знать: Последовательность и периодичность выполнения утреннего и вечернего туалета. Правила охраны зрения.

Уметь: Совершать вечерний и утренний туалет, причесывать волосы, беречь зрение.

«Культура поведения»

Поведение в музее, библиотеке. Поведение в кино, театре. Правила поведения в общественных местах. Сюжетно-ролевые диалоги.

Знать: Правила поведения в общественных местах.

Уметь: Вежливо разговаривать с людьми.

«Жилище» Виды жилых помещений. Почтовый адрес дома.(экскурсия) Написание адреса дома на конверте. Гигиенические требования к жилью. Виды жилых

помещений в городе и селе. Виды жилья: собственное, государственное. Варианты квартир, подсобных помещений. Гигиенические требования к жилью. Почтовый адрес дома, школы.

Знать: Виды жилых помещений, почтовый адрес своего дома и школы, правила организации рабочего места школьника. Гигиенические требования к жилью.

Уметь: Писать адрес на почтовых конвертах, соблюдать порядок на рабочем месте и во всем жилом помещении

«Питание» Правильное питание. Столовая посуда, приборы. Кухонные приспособления, приборы. Приготовление пищи. Приготовление бутербродов. Приготовление блюд из яиц. Правила заваривания чая. Сервировка стола к завтраку. Поведение за столом. Значение питания в жизнедеятельности людей. Разнообразие продуктов, составляющих рацион питания. Влияние правильного режима и рационального питания на здоровье детей. Место приготовления пищи и оборудование его. Приготовление пищи не требующей тепловой обработки. Правила и приемы ухода за посудой и помещением, где готовят пищу. Сервировка стола. Поведение за столом. Знать: Значение питания, правила безопасной работы режущими инструментами, виды блюд, не требующих тепловой обработки, правила сервировки стола и мытья посуды.

Уметь: Прочитать рецепт блюда и подобрать к нему продукты питания, нарезать хлеб, сырые и вареные овощи, строго соблюдать правила безопасной работы с острыми предметами. «Транспорт»

Виды городского транспорта. Виды транспортных средств. Поведение в транспорте и на улице. ПДД.

Знать: Основные транспортные средства, правила передвижения на велосипеде.

Уметь: Пользоваться общественным транспортом. Оплатить проезд.

«Торговля»

Основные виды магазинов. Порядок приобретения товаров. Продуктовые магазины и их отделы. Порядок приобретения товаров.

Знать: Виды магазинов, назначение продуктовых магазинов и их отделов.

Уметь: Приобретать товары.

«Одежда и обувь»

Виды одежды и головных уборов. Повседневный уход за одеждой. Уход за обувью. Значение одежды, головных уборов и обуви для сохранения здоровья человека. Их виды и назначения. Правила и приемы повседневного ухода за одеждой и обувью.

Знать: Виды одежды, обуви и их назначение, правила ухода за одеждой и обувью из различных материалов.

Уметь: Подбирать одежду и обувь по сезону, сушить и чистить обувь и одежду.

6 класс

«Личная гигиена»

Закаливание организма. Уход за кожей рук и ногтями. Уход за кожей ног и ногтями. Значение закаливания организма для общего состояния здоровья человека. Способы и правила закаливания. Средства и предметы по уходу за руками и ногами.

Знать: Правила закаливания организма, приёмы обтирания рук и ног.

Уметь: Ухаживать за кожей и ногтями рук и ног.

«Культура поведения»

Осанка при ходьбе, сидя и стоя. Формы обращения к старшим. Формы обращения с просьбой. Разговор со сверстниками. Значение осанки при ходьбе, в положении сидя и стоя для общего здоровья. Формы исправления осанки. Формы обращения к старшим и сверстникам при встрече и расставании.

Знать: Требования к осанке, правила поведения при встрече и расставании, при общении со взрослыми и сверстниками.

Уметь: Вежливо вести себя при разговоре со сверстниками и старшими людьми.

«Семья»

Родственные отношения. Правила поведения в семье. Семья, родственные отношения в семье. Состав семьи учащихся. Взаимоотношение между членами семьи и взаимопомощь.

Знать: Родственные отношения в семье, состав семьи, их фамилии, имена, отчества. Правила поведения в семье.

Уметь: Записывать фамилию, имя, отчество своих членов семьи.

«Жилище»

Гигиенические требования к жилью. Периодичность уборки помещения. Сезонная уборка помещения. Организация спального места. Виды половых покрытий.

Гигиенические требования к жилому помещению и меры по их обеспечению. Повседневная сухая и влажная уборка жилого помещения. Сезонная уборка помещения. Организация спального места. Виды половых покрытий. Ковры и ковровые покрытия. Уход за полом в зависимости от его покрытия. Устройство и назначение пылесоса.

Знать: Гигиенические требования к жилому помещению, правила и последовательность проведения влажной и сухой уборки, использование в уборке пылесоса, способы ухода за мебелью и полом, в зависимости от покрытия.

Уметь: Производить сухую и влажную уборку помещения, чистить с помощью пылесоса. Ковры и ковровые покрытия. Пылесос.

Обобщение по теме «Жилище». ухаживать за мебелью и полом.

«Средства связи»

Экскурсия на почту и телеграф. Основные средства связи. Виды почтовых отправлений. Виды писем. Написание адреса на конверте. Телеграф. Составление текстов телеграмм. Основные средства связи, их назначение. Почта. Виды почтовых отправлений. Виды писем, порядок отправления. Правила написания адреса на конверте. Телеграф. Виды телеграмм и телеграфных услуг. Тарифы. Правила составления текстов телеграмм.

Знать: Основные средства связи, их назначение. Виды писем. Правила написания адреса на конверте. Виды телеграмм.

Уметь: Писать адрес на почтовом отправлении, составлять текст телеграммы.

«Питание»

Мебель и оборудование кухни. Посуда, приборы, приспособления. Правила безопасной работы на кухне. Хранение продуктов. Хранение готовой пищи. Сервировка стола к ужину. Приготовление отварных макарон. Мебель и оборудование кухни. Посуда, приборы, приспособления. Правила безопасной работы на кухне. Гигиена приготовления пищи. Правила и приемы хранения продуктов и готовой пищи. Способы выбора доброкачественных продуктов. Приготовление пищи с минимумом тепловой обработки на плите. Правила и

приемы ухода за посудой и кухонными приборами с применением моющих средств. Составление рецепта приготовления блюд.

Знать: Способы выбора и хранения доброкачественной продукции, способы приготовления каши, картофеля, макарон. Правила безопасной работы колющими и режущими инструментами, электроприборами.

Уметь: Пользоваться нагревательными приборами, строго соблюдая технику безопасности, нарезать хлеб, сырые и вареные овощи. Сервировать стол к ужину. Культурно вести себя за столом. Приготовление блюд из круп. Приготовление блюд из молока. Приготовление блюд из картофеля.

Обобщение по теме «Питание».

«Торговля»

Продовольственные магазины. Порядок приобретения товаров. Магазины продовольственных товаров и их отделы. Порядок приобретения товара. Хранение чека для возможности обмена. Знать: Виды продмагов, правила поведения в магазине.

Уметь: Выбирать нужный товар и оплачивать его.

«Одежда» Мелкий ремонт одежды. Пришивание пуговиц на стойке. Пришивание кнопок и крючков. Ручная стирка одежды. Стирка одежды из шёлка. Утюжка одежды. Обобщение по теме «Одежда». 12 Значение опрятного вида человека. Поддержание одежды в порядке: правила пришивания пуговиц, вешалок, крючков, зашивание распоровшегося шва. Правила и приемы ручной стирки изделий из х/б тканей. Глажение фартуков, косынок и носовых платков. Знать: Правила ручной стирки изделий из х/б и шелковой ткани. ТБ работы утюгом. Уметь: Пришивать пуговицы, крючки, петли, вешалки. Зашивать одежду по распоровшемуся шву, подбирать моющие средства для стирки одежды. Гладить. «Медицинская помощь» Медицинские учреждения. Виды медицинской помощи. Основные врачи, специалисты. Обобщение по 5 Виды медицинской помощи. Виды медицинских учреждений, их значение и работники. Виды врачебной помощи. Знать: Виды медицинских учреждений, медицинской помощи, основных врачей, специалистов. Уметь: Ориентироваться в поликлинике, взять талон на прием к нужному врачу. 19 теме «Медицинская помощь». «Транспорт» Основные транспортные средства. Железнодорожный транспорт. 2 Основные транспортные средства. Пригородные поезда. Расписание. Направления, зоны. Разовые и сезонные билеты. Знать: Виды междугороднего ж/д транспорта, порядок приобретения билета Уметь: Пользоваться

ж/д транспортом. «Учреждения и организации» Ясли, детсад, школа. Досуговые учреждения. 2 Дошкольные учреждения и их назначения, работники. Знать: Виды детских учреждений и их назначение. Уметь: Воспитанно вести себя в общественных местах.

7 класс

«Личная гигиена» Личная гигиена подростка. Вред алкоголя и курения. Наркотики – путь в бездну. 3 Особенности личной гигиены в жизни подростка. Правила и приемы сохранения чистоты и здоровья тела. Вред алкоголя, наркотиков и курения. Знать: Правила личной гигиены подростка, виды косметических средств. Вред алкоголя, наркотиков и курения. Уметь: Пользоваться косметическими средствами.

«Культура поведения» Правила поведения в гостях. Выбор подарка. Вручение и приём подарка. 3 Правила приглашения в гости и формы отказа. Подготовка к походу в гости, правила поведения в гостях. Выбор, вручение и прием подарка. Знать: Правила приглашения в гости и формы отказа. Уметь: Выбирать, вручать и принимать подарки.

«Жилище» Регулярная уборка жилого помещения. Сезонная уборка жилого помещения. Способы ухода за окнами. 7 Регулярная и сезонная уборка жилого помещения. Подготовка квартиры к лету и зиме. Санитарная обработка помещения в случае необходимости. Уход за мебелью в зависимости от покрытия, средства по уходу

Знать: Последовательность проведения регулярной и сезонной уборки помещения, способы подготовки жилья к зиме, весне и лету, способы ухода за полом в зависимости от покрытия.

Уметь: Проводить регулярную и сезонную 20 Виды мебели. Уход за мебелью. Способы ухода за зеркалами. за мебелью. Чистящие средства для окон и зеркал. уборку жилья. Ухаживать за мебелью и зеркалами.

«Средства связи» Виды бандеролей. Упаковка. Заполнение бланка. Экскурсия на почту. 4 Виды бандеролей, порядок их отправления. Упаковка и стоимость пересылки. Посылки. Виды упаковки, правила отправления и стоимость. Знать: Перечень предметов, посылаемых бандеролью. Уметь: Заполнять бланки на отправку бандероли, составлять опись вложенных вещей, упаковывать бандероль.

«Транспорт» Железнодорожный транспорт. Основные службы вокзалов. Типы поездов. Виды пассажирских вагонов. Приобретение железнодорожных билетов. Проверочная работа по теме «Транспорт». Междугородний железнодорожный

транспорт. Вокзалы. Их назначение и основные службы. Справочная служба вокзалов. Расписание поездов. Виды пассажирских вагонов. Примерная стоимость проезда до разных пунктов. Формы приобретения ж/д билетов. Порядок сдачи и получения его.

Знать: Функции железнодорожного транспорта, типы пассажирских вагонов, виды справочных служб и камер хранения, о сроках и месте возврата билетов.

Уметь: Ориентироваться в расписании, приобретать билеты, обращаться за справкой в справочное бюро вокзала.

«Торговля» Универмаги и их отделы. Специализированные магазины. Порядок приобретения товаров. Универмаги и универсамы, их назначение и отделы. Специализированные магазины. Хранение чека. Отделы распродаж товаров по сниженным ценам.

Знать: Назначение и различие универмага и универсама. Товары специализированных магазинов. Уметь: Приобретать товары.

«Семья» Помощь родителям и воспитателям. Помощь родителям и воспитателям в уходе за младшими детьми и в соблюдении чистоты и

Знать: Правила ухода за младшими детьми, различные, тихие и подвижные игры, стишки, песенки. Паспорт. Получение паспорта. Бюджет семьи. Источники дохода. Заработная плата, пенсия, пособия. Составление доверенности. порядка дома, в школе. Порядок получения паспорта. Составляющие бюджета семьи. Составление доверенности. Порядок получения паспорта.

Уметь: Ухаживать за младшими детьми, объяснять им правила игры и играть с ними. Составлять доверенность.

«Питание» Приготовление пищи. Приготовление закуски. Приготовление первых блюд. Приготовление вторых блюд. Приготовление третьих блюд. Сервировка стола к обеду. Питание (проверочная работа). Виды питания. Значение первых и вторых блюд и их приготовление. Использование механических и электробытовых приборов для экономии сил и времени при приготовлении пищи. Составление меню завтрака, обеда, ужина на день, неделю. Сервировка стола к обеду.

Знать: Виды питания и их особенности, значение первых и вторых блюд, правила безопасности при использовании механических и электрических бытовых приборов при приготовлении пищи. Уметь: Пользоваться бытовыми приборами, готовить первое и второе блюдо по рецепту, сервировать стол к обеду.

«Медицинская помощь»

Домашняя аптечка. Лекарственные растения. Первая медицинская помощь. Наложение шины. (Практич. работа). Медицинская. Состав домашней аптечки. Лекарственные растения в домашней аптечке. Приготовление отваров и настоев. Первая медицинская помощь при травмах. Меры по предупреждению переломов. Приемы наложения шины.

Знать: Состав домашней аптечки. Правила оказания первой помощи при ушибах и растяжениях. Приемы наложения шины.

Уметь: Приготовить отвар или настой. Наложить шину. 22 помощь (тестирование «Одежда» Ремонт одежды – наложение заплата Наложение заплата (самост. работа). Штопка разорванного места. Ручная стирка х/б ткани. Машинная стирка белья. Утюжка прямого белья. Утюжка спортивной одежды. Виды услуг химчистки. Обобщение по теме «Одежда». Значение продления срока службы одежды. Виды штопки, наложение заплат. Использование бытовой техники при стирке белья из х/б ткани, стирка изделий из шелка вручную. Правила и приемы глажения белья, брюк, спортивной одежды. Химчистка, виды услуг и правила пользования.

Знать: Особенности стирки цветного и белого белья, устройство стиральной машины, назначение прачечной и виды её услуг, последовательность и особенность глажения одежды из разных тканей.

Уметь: Ремонтировать разорванные места одежды, штопать, пришивать пуговицу и петельку; стирать белое бельё вручную и с помощью стиральной машины.

«Учреждения и организации» Промышленные предприятия. Виды выпускаемой продукции. Промышленные и сельскохозяйственные предприятия местности, их назначение для жителей города.

Знать: Промышленные и сельскохозяйственные предприятия местности.

Уметь: Обращаться с вопросами к работникам предприятия.

8 класс «Личная гигиена»

Правила ухода за кожей лица. Косметические дезинфицирующие средства. Значение косметики для девушки и юноши. Правила и приемы ухода за кожей лица с использованием средств косметики. Средства и способы сохранения здоровья.

Знать: Правила ухода за кожей лица.

Уметь: Пользоваться косметическими дезинфицирующими средствами.

«Культура поведения»

Культура общения юноши и девушки. Значение тона разговора. Внешний вид молодых людей. 3 Культура общения юноши и девушки. Внешний вид молодых людей. Значение тона разговора. Знать: Правила поведения юноши и девушки при встрече, знакомстве и расставании, требования к внешнему виду

Уметь: Культурно и вежливо вести себя при знакомстве в общественных местах.

«Жилище» Правила уборки кухни. Правила уборки санузла. Правила мытья кафельных стен. Обобщение по теме «Жилище». Уборка кухни, санузла, ванны. Моющие средства, используемые при уборке кухни, ванной, санузла.

Знать: Правила и периодичность уборки кухни, санузла, ванной комнаты,; моющие средства для уборки.

Уметь: Мыть кафельные стены, чистить раковины.

«Семья» Правила ухода за грудным ребёнком. Кормление грудного ребёнка. Одежда и постель грудного ребёнка. Правила купания грудного ребёнка. Посуда грудного ребёнка. Статьи расходов. Расходы на питание. Планирование крупных покупок. Содержание жилища. Грудной ребенок в семье. Участие в уходе за ним – кормление из соски, с ложечки; купание, одевание, пеленание, уборка постели. Правила содержания в чистоте детской постели, посуды, игрушек. Упражнения в купании, пеленании и одевании куклы. Бюджет семьи. Виды источников дохода, основные статьи расходов. Сбережение. Значение и способы экономии расходов. Виды хранения сбережений. Виды вкладов в сбербанк.

Знать: Правила ухода за грудным ребёнком, санитарно - гигиенические требования к содержанию детской посуды, постельки, игрушек. Основные составные части бюджета, статьи расходов и доходов, правила экономии и сбережения.

Уметь: Купать, одевать, пеленать ребёнка, содержать в порядке его вещи. Подсчитывать бюджет семьи, составлять доверенность, снимать показатели счетчика, соблюдать правила экономии и порядок помещений сбережений в сбербанки. 24 Расчет оплаты электроэнергии и газа. Планирование расходов на день. Проверочная работа по теме «Бюджет». «Средства связи» Телефон, таксофон. Экскурсия на переговорный пункт. 3 Правила пользования телефоном-автоматом, таксофоном, квартирным телефоном. Правила пользования телефонным справочником. Получение справок по телефону. Знать: Виды телефонной связи,

правила пользования, периодичность оплаты. Уметь: получать справку, узнавать время, культурно и вежливо разговаривать по телефону. «Транспорт» Междугородный автотранспорт. Водный транспорт. Правила поведения на воде. 3 Междугородный автотранспорт, автовокзал. Его назначение, маршруты, расписание, порядок приобретения билета и его стоимость до разных пунктов. Пристань. Порт. Основные службы.

Знать: Основные автобусные маршруты, правила безопасной поездки.

Уметь: Покупать билет, пользоваться расписанием, обращаться за справкой.

«Торговля» Специализированные магазины. Виды товара, отделы. Правила поведения в магазине. Специализированные магазины. Виды товара, отделы. Правила поведения в магазине. Знать: Специализированные магазины. Виды товара, отделы. Уметь: Обращаться с вопросом к продавцу, вежливо разговаривать.

«Одежда» Стирка шерстяных изделий. Стирка синтетических изделий. Стирка хлопчатобумажных изделий. Глажение фасонной. Особенности ухода за одеждой из шерстяных и синтетических тканей, стирка их в домашних условиях. Правила и приемы глажения блузок, рубашек. Прачечная – знакомство с предприятием и правилами пользования его услугами. Знать: Правила стирки и сушки изделий из шерстяных и синтетических тканей; правила и последовательность глажения белья. Прачечная самообслуживания, предоставляемые услуги. Уметь: Стирать и сушить изделия из шерстяных и синтетических тканей, гладить рубашки и блузки. 25 одежды. Правила пользования прачечной. Прачечная самообслуживания.

«Питание» Приготовление пищи. Кухонные механические приспособления. Консервирование овощей, фруктов и ягод. Замораживание овощей. Приготовление изделий из теста. Выпечка блинов. Приготовление песочного печенья. Составление меню. Повторение темы «Питание». Кухонные механические приспособления. Заготовка продуктов впрок: варенье, соленье, консервирование, сушка ягод, фруктов, овощей, зелени. Замораживание овощей. Виды теста. Приготовление изделия из теста. Запись рецептов. Упражнения в составлении меню.

Знать: Виды теста, способы приготовления изделий из теста, способы заготовки продуктов впрок. ТБ работы кухонными приспособлениями.

Уметь: Готовить пресное тесто и изделия из него, подготавливать овощи, делать заготовки впрок. Пользоваться кухонными приспособлениями. Составлять меню.

«Медицинская помощь» Помощь при несчастных случаях. Первая помощь утопающему. Глистные заболевания. Укусы животных. Тепловой и солнечный

удары. Первая помощь при несчастных случаях. Первая помощь утопающему. Меры по предупреждению несчастных случаев. Профилактика глистных заболеваний. Помощь при укусах животных. Тепловой и солнечный удары.

Знать: Меры по предупреждению несчастных случаев в быту, правила и приёмы оказания первой медицинской помощи.

Уметь: Кратко объяснять причину звонка по телефону, Оказывать первую помощь при ожоге, обморожении, солнечном ударе, утопающему.

«Учреждения и организации» Госучреждения. Отделы районной администрации. Поселковые госучреждения. Департамент, муниципалитет, префектура, милиция, их назначение.

Знать: Департамент, муниципалитет, префектура, милиция, их назначение.

Уметь: Обращаться с вопросами и просьбами к работникам префектуры.

9 класс «Личная гигиена»

Правила личной гигиены. Здоровый образ жизни. Вред курения и алкоголя.

3 Значение здоровья для жизни и деятельности человека. Средства и способы сбережения здоровья. Вред курения, алкоголя и токсических веществ. Знать: Средства и способы сбережения здоровья. Значение здоровья для жизни и деятельности человека. Уметь: Избегать пагубных соблазнов. «Культура поведения» Правила общежития. Приём гостей.

Адекватность поведения в обществе. Правила хорошего тона в обращении с друзьями, знакомыми. Знать: Правила поведения в обществе – правила приёма гостей. Уметь: Встречать гостей, вежливо вести себя во время приёма. «Семья» Основы семейных отношений. Обязанности членов семьи. Забота о детях. Основные статьи расходов. Расходы на досуг. Экономия в домашнем хозяйстве. Сбережения. Виды вкладов. Государственное страхование.

Российская семья. Условия создания семьи, основные семейные отношения. Распределение обязанностей по ведению хозяйства, бюджета. Формы организации досуга и отдыха в семье. Семейные традиции. Упражнения в планировании бюджета семьи и распределении обязанностей в семье. Сбережения. Виды вкладов. Государственное страхование. Кредит. Оформление кредита. Знать: Основные виды семейных отношений, семейные традиции, обязанности членов семьи. Виды вкладов. Оформление кредита. Уметь: Анализировать различные семейные

ситуации, выполнять морально-этические нормы взаимоотношения в семье, поддерживать и укреплять семейные традиции.

Кредит. Оформление кредита.

«Средства связи»

Посылки. Правила упаковки. Виды денежных переводов. Заполнение бланка денежного перевода. Виды связи, особенности каждой, значимость в современной жизни. Виды денежных переводов, стоимость их отправок. Заполнение бланка денежного перевода.

Знать: Виды денежных переводов, их стоимость, виды телефонной связи. Уметь: Заполнить почтовый и телеграфный переводы, подсчитать стоимость денежных отправок. «Медицинская помощь» Инфекционные заболевания. Отравления. Листок нетрудоспособности. Уход за больным.

Инфекционные заболевания и меры по их предупреждению. Уход за больным. Документы, подтверждающие нетрудоспособность.

Знать: Способы распространения инфекционных заболеваний, меры по их предупреждению, правила ухода за больным.

Уметь: Предупреждать инфекционные заболевания, строго соблюдать правила ухода за больным.

«Жилище»

Интерьер квартиры. Виды уборки квартиры. Сохранение жилищного фонда.

Рациональная расстановка мебели в квартире. Интерьер. Виды уборки квартиры. Сохранение жилищного фонда. Знать: Правила расстановки мебели в квартире, требования к подбору предметов интерьера, правила сохранения жилищного фонда. Уметь: Расставлять мебель в квартире, подбирать детали интерьера. «Питание» Гигиена питания. Меню праздничного стола. Сервировка праздничного стола. Приготовление национальных

Гигиена питания. Составление меню праздничного стола. Сервировка праздничного стола. Диетическое питание. Питание детей ясельного возраста. Приготовление национальных блюд. Приготовление соусов. Разновидности дрожжевого теста и приготовление из него выпечки.

Знать: Значение диетического питания, особенности и важности питания детей ясельного возраста, названия и рецепты 1-2 национальных блюд.

Уметь: Составлять меню диетического питания на день, составлять меню на день для ребенка ясельного возраста, выполнять 28 блюд. Питание детей ясельного возраста. Приготовление соусов. Диетическое питание. Дрожжевое тесто. Тестирование по теме «Питание».

«Одежда» Мода. Стиль в одежде. Покупка одежды и обуви. Варианты обновления одежды. Выведение пятен с одежды. Ремонт одежды. Тестирование по теме «Одежда».

Стиль одежды, мода, обновление одежды. Выбор одежды и обуви в соответствии с назначением. Средства и правила выведения мелких пятен на одежде из различных видов ткани в домашних условиях. Соблюдение техники безопасности при выведении пятен.

Знать: Размеры своей одежды и обуви, гарантийные сроки носки, правила возврата, способы выведения пятен в домашних условиях.

Уметь: Подбирать одежду и обувь в соответствии со своим размером, выводить пятна на одежде различными способами. «Транспорт» Авиатранспорт. Аэровокзал. Назначение авиатранспорта. Аэровокзал. Маршруты. Порядок приобретения билетов. Стоимость проезда.

Знать: Службы аэровокзала, порядок приобретения и возврата билетов, правила поведения в аэропорту.

Уметь: Определять маршрут и выбирать транспортное средство. «Торговля» Продуктовый рынок. Комиссионный магазин. Экскурсия в комиссионный магазин.

Различие рынка от магазина: одно из них – право покупателя предлагать продавцу снизить цену (право торговаться) - право выбора товара. Знать: Рынок, его виды и отличия от магазина, права покупателя. Уметь: Пользоваться услугами комиссионного магазина.

«Учреждения и Предприятия бытового обслуживания. Профессии работников КБО. обслуживания, их назначение. Профессии работников ПБО. предприятий бытового обслуживания, какие виды услуг они оказывают.

Уметь: Обращаться с вопросом и просьбой к работникам ПБО. «Трудоустройство» Ситуация выбора профессии. Временная и постоянная занятость. Охрана труда

несовершеннолетних. Оформление на работу. Трудовой договор. Трудовой стаж. Заключение контракта. Обобщение по теме «Трудоустройство».

Учреждения и отделы по трудоустройству. Оформление на работу, постоянную и по договору. Документы, необходимые для поступления на работу, их оформление. Деловые бумаги: заявление, анкета, расписка, докладная записка, заявка. Правила их составления и написание. Упражнение в заполнении трудового договора.

Знать: Учреждения и отделы по трудоустройству, их местонахождение, виды документов для устройства на работу, перечень основных деловых бумаг и требования к их написанию.

Уметь: Обращаться в отделы кадров учреждений для устройства на работу, писать заявления, автобиографию, заявки на материалы, расписку, докладную и заполнять анкету.

«Профилактика противоправного поведения»

9 класс

2. Содержание коррекционно-развивающих занятий

№ урока	Тема	Содержание
1	Введение.	Знакомство с основными содержательными линиями курса. Беседа «Роль права в жизни общества».
2	Правила личной безопасности.	Знакомство с основными составляющими личной безопасности
3	Твоя уличная компания. Как попадают в преступную группу?	Виды уличных компаний. Причины попадания в преступную группу

4	Правовая культура личности.	Составляющие понятия «Правовая культура»
5	Правовое поведение личности.	Правомерное и противоправное поведение.
6	Права и обязанности учащихся.	Изучение прав и обязанностей учащихся
7-8	Почему совершаются противоправные поступки.	Мотивы, причины, меры борьбы.
9-10	Правонарушение.	Понятие правонарушения: административный проступок, уголовное преступление и их признаки, сходство и отличия. Практикум.
11	Что такое закон. Главный закон страны.	Понятие «Закон». Конституция РФ.
12-16	Юридическая ответственность.	Виды юридической ответственности: (работа с документами) - уголовная
		- административная - гражданская - дисциплинарная - материальная

17- 18	Освобождение от ответственности.	- крайняя необходимость - необходимая оборона Практикум по решению задач.
19	Виды наказаний, назначаемые несовершеннолетним.	Юридическая ответственность несовершеннолетних.
20	Что делать, если ты попал в милицию.	Правовое поведение.
21- 22	Защити себя сам. Наркотики и наркомания.	Сообщения учащихся, выделение разных аспектов: - социальный; - правовой; - медицинский.
23- 24	Алкоголь и правопорядок	Сообщения учащихся, выделение разных аспектов: - социальный; - правовой; - медицинский.
25	Нетрадиционные религиозные объединения. Чем они опасны?	Профилактика

26- 27	Заброшенные, одинокие, непонятые.	Профилактика бродяжничества, проституции, попрошайничества. Беседа. Беседы с психологом.
28- 29	Законность и правопорядок.	Понятие правоохранительных органов, социальной защиты, работников полиции.
30	От безответственности допреступления один шаг.	Дискуссия.
31	Твоя воинская обязанность.	Права и обязанности в отношении военной службы.
32	О трудовом праве.	Трудовой кодекс. Права и обязанности несовершеннолетних при устройстве на работу.
33	Юридическая помощь.	Способы разрешения конфликтов.
34	Обобщающее занятие.	Рефлексия.

«Тропинка к своему Я» для детей с ОВЗ

5 - 6 классы

Содержание коррекционно-развивающих занятий

5 КЛАСС

Раздел 1. Вводный раздел

Обсуждение правил работы на занятиях. Что такое психология. Зачем человеку знания из психологии. Я-пятиклассник.

Раздел 2. Я – это Я

Основная цель: помочь каждому ребенку осознать свою уникальность и неповторимость. Что я знаю о себе? Какой Я? Какими я обладаю качествами, способностями, возможностями. Понятие «Самооценка», «Самокритика». Почему для человека так важно быть нужным окружающим людям? Что нужно школьнику. Детство, как значимый период в жизни. Семейные ценности. Я сейчас, я в будущем. Роль взрослых и роль детей.

Раздел 3. Я имею право чувствовать и выражать свои чувства

Актуализация у детей знания об эмоциональной сфере человека. Понятия «Чувства», «Эмоции», «Мимика». Способы адекватного самовыражения чувств. Управление своими эмоциями. Изучение страхов пятиклассников. Стыдно ли бояться? Способы преодоления страхов.

Раздел 4. Я и мой внутренний мир

Каждый имеет право на собственную точку зрения. Дать детям возможность задуматься о своем внутреннем мире, попытаться структурировать его, обсудить возможные варианты развития.

Раздел 5. Кто в ответе за мой внутренний мир

Ответственность человека за свои чувства, мысли и поступки. Любая трудная ситуация имеет обучающий эффект.

Раздел 6. Я и ты Основная цель: подвести учащихся к осознанию собственного умения дружить, помочь детям осознать качества настоящего друга. Проблемы подростковой дружбы. Что такое одиночество и его причины. Одиночество взрослого и подростка (сходства и различия). Способы преодоления одиночества.

Раздел 7. Мы начинаем меняться

Осознание изменений, которые происходят с пятиклассниками. Мои важные изменения.

Мотивировка к позитивному самоизменению. Будущее каждого находится в руках человека. Осознание своих собственных ресурсов.

6 КЛАСС

Раздел 1. Агрессия и ее роль в развитии человека

Агрессия и развитие. Различия между агрессией и агрессивностью. Как научиться контролировать собственное агрессивное поведение и правильно вести себя в ситуации проявления агрессии со стороны других. Как распознать агрессивного

человека. Трудности агрессивного человека и причины агрессивного поведения. Как искать точки понимания в семье и учиться договариваться.

Раздел 2. Уверенность в себе и ее роль в развитии человека

Помочь детям научиться осознавать происходящие в них изменения, научиться планировать цели и пути самоизменения. Как обрести уверенность в себе и понять, что вера в себя необходима для развития человека, для достижения успеха в различных делах и долгой жизни. Источники уверенности в себе. Причины неуверенного поведения.

Раздел 3. Конфликты и их роль в усилении Я

Роль конфликта в жизни человека. Как научиться конструктивно разрешать конфликты. Первый шаг разрешения конфликта – умение его предвидеть. Сигналы конфликта. Конфликт – это хорошо или плохо? Стилль входа в конфликт. Как выглядит человек в конфликте? Дать детям представление о понятии «сотрудничество».

Раздел 4. Ценности и их роль в жизни человека

Ценности человека во многом определяют его жизненный путь. Связаны ли ценности с выбором профессии. Определи ценности. Какие события могут привести к переоценке его ценностей. Каждый человек движется по жизни, опираясь на свои ценности. Основные ценности взрослых.

Рабочая коррекционно – развивающая программа

«Психолого-педагогические занятия»

5 - 9 классы

3. Содержание коррекционно-развивающих занятий

Содержание программы в 5 классе:

№ п/п	Тема занятия	Содержание
1.	Развитие внимания и мышления	Рефлексия собственных личных качеств. Говорящая надпись.
2.	Развитие пространственных представлений.	Развитие мышления. Какие мы разные. Представьте куб. Замените цифры символами. Отгадайте слова.
3.	Развитие внутреннего плана действия	Формирование абстрагирования и вербального (словесного) анализа. Я узнаю себя. Муха. Говорим по-марсиански. Объясните греческие слова.

4.	Установление закономерностей и развитие гибкости мышления.	Развитие мышления. Я - ромашка. Необычные ножницы. Найдите фигуры.
5.	«Как работать с книгой».	Какие книги используют исследователи? Какие книги считаются научными? Практическая работа по структурированию текстов.
6.	Развитие внимания в условиях коллективной деятельности.	Развитие гибкости мышления. Что я могу сказать о себе хорошее? Делаем вместе. Способы применения предмета. Выберите синонимы и антонимы.
7.	Развитие умения дифференцировать чувства.	Развитие вербального мышления. Слово в зеркале. Подберите синонимы и антонимы. Отгадайте чувство.
8.	Учимся сравнивать.	Что я чувствую? Найдите фигуры. Одинаковые? Противоположные? Разные?
9.	Существенное и несущественное.	Развитие вербального мышления. Ошибки в изображениях. Существенные и несущественные.
10.	Развитие внимания.	Какие слова легче. Стенографы. Замените символы цифрами. Объясните поговорки.
11.	Развитие умения различать виды поведения.	Найдите фигуры. Понимание пословиц. Какое бывает поведение?
12.	Познание своего поведения.	Вид комнаты сверху. Понимание пословиц. Я узнаю себя.
13.	Развитие умения различать виды поведения.	Найдите фигуры. Выразите разными словами. Кто это?
14.	Учимся договариваться.	Делаем вместе. Какое это понятие? Как попросить и отказать.
15.	Развитие логического мышления.	Найдите лишнюю фигуру. Сравниваем понятия. Вылепите фигуру.
16.	Чувства бывают разные	Муха. Сравниваем понятия. Как преодолеть плохое настроение?
17.	Учимся сравнивать.	Найдите фигуры. Сравниваем понятия. Какое бывает поведение?
18.	Развитие логического мышления	Стенографы. Дополните до куба. Сравниваем понятия. Кто это?
19.	Развитие воображения.	Придумайте предметы. Разделите понятия. Говорящая надпись.
20.	Развитие пространственных представлений.	Перекрёсток. Деление понятий. Вылепите фигуру.
21.	Развитие логических форм вербального мышления.	«Рисуем в уме» в уме. Определите вид суждения. Что я могу сказать о себе хорошее?
22.	Развитие пространственных представлений.	Переворот фигур. Найдите фигуры. Измените форму, не меняя содержания. Угадайте выражение лица.
23.	Развитие мышления (гибкость и анализ через синтез).	Замените цифры буквами. Измените форму, не меняя содержания. Угадайте выражение лица.
24.	Учимся различать эмоции.	Какие бывают эмоции. Переворот фигур. Измените форму, не меняя содержания.
25.	Развитие воображения.	Соедините точки. Учимся различать эмоции. Измените форму, не меняя содержания.
26.	Учимся сотрудничать.	Называйте и считайте. Учимся рассуждать. А что сказал бы ты?
27.	Учимся договариваться и уступать.	Найдите фигуру. Учимся рассуждать. А что сказал бы ты?

28.	Учимся решать проблемы вместе.	Переворот фигур. Учимся рассуждать. А что сказал бы ты?
29.	Учимся рассуждать.	Я - ромашка. Замените буквы цифрами. Учимся рассуждать.
30.	Мои достоинства и недостатки.	Найдите фигуры. Учимся рассуждать. Что я могу сказать о себе хорошее?
31.	Развитие логического мышления.	Развёртка с буквами. Учимся рассуждать. Говорящая надпись.
32.	Я повзрослел.	Осознание различия между агрессией и агрессивностью. Работа со сказкой «Лабиринт души». Работа в тетради «Я повзрослел». Коллективное обсуждение «Символ моего Я». «Спрячь игрушку».
33.	Я и мои друзья.	Обсуждение проблем подростковой дружбы. «Самое длинное». «Красивые поступки». «Общая рука». Работа со сказкой «Светлячок».
34.	Итоговое занятие.	Фестиваль полюбившихся игр. Выставка работ. Вручение дипломов «Самый умный», «Самый любознательный», «Самый активный».

Содержание программы в 6 классе:

№ п/п	Тема занятия	Содержание
1	Я повзрослел	Работа со сказкой. Лабиринт души (Т. Шмидт). Работа в тетради. Коллективное обсуждение. «Символ моего Я». «Спрячь игрушку».
2	У меня появилась агрессия	«Агрессия и развитие». Работа в тетради. «Золотые мысли»
3	Как выглядит агрессивный человек?	«Покажи агрессию». «Кто из них агрессивный». «Агрессивный ... продавец». «Отбросить старое, чтобы измениться». Работа со сказкой. Время (О. Горбушина) Работа в тетради.
4	Как звучит агрессия?	«Свет мой зеркальце». «Трудно». «Если я сильный». Работа с притчей. Притча «Живот с пристежками»
5	Конструктивное реагирование на агрессию	«Эпиграф занятия». «Чем недовольны родители?». «Чем недовольны подростки?». «Подростки не понимают. Родители не понимают». «Учимся договариваться». Работа со сказкой. Сказка про Крича (М.Кирсанова)
6	Практическая работа «Управление гневом»	«Эпиграф занятия». «На приеме у психолога». «Мои маски». Работа в тетради. «Рисунок маски». Работа с притчей. «Дом масок»
7	Агрессия во взаимоотношениях между родителями и детьми	«Эпиграф занятия». «На приеме у психолога». Работа с притчей. «Глиндум-Фря». «Маски»
8	Учимся договариваться	«Эпиграф занятия» «Портрет» «В чем проблема?» «Ассоциации» «Символ моей веры в себя» Работа со сказкой. Про мальчика Неудоба

9	Практическая работа «Договор»	«Эпиграф» «Копилка источников уверенности» Работа в тетради «Мои источники уверенности» «Мои ресурсы» Работа с рассказом
10	Зачем человеку нужна уверенность в себе	«Эпиграф» «Маски неуверенности» Работа в тетради «Какое поведение у ребят» Работа с рассказом «Надень маску» «На приеме у психолога» Работа со сказкой - Маленькая волна (К. Ступницкая)
11	Источники уверенности в себе	«Эпиграф» «Высказывания» Работа со сказкой. Молодое дерево (К. Ступницкая)
12	Какого человека мы называем неуверенным в себе	«Эпиграф занятия» «Я горжусь» «Звезда самоуважения» «Волшебное зеркало» Работа со сказкой. На дне моря (Н. Шилова)
13	Практическая работа «Признаки уверенного, неуверенного и агрессивного»	«Эпиграф» «За что я уважаю...» «Портрет» «Подумай» Работа со сказкой. Превращение. Марго.
14	Я становлюсь увереннее	«Эпиграф» «С кем бы я мог согласиться?» «Золотые фразы»
15	Уверенность и самоуважение	«Эпиграф» «Портрет» Работа со сказкой. Сказка про телефончик.
16	Уверенность и уважение к другим	«Эпиграф» Работа в тетради «Закончи предложение»
17	Уверенность в себе и милосердие	«Эпиграф» «Кто нуждается в милосердии?» «Качества милосердного человека»
18	Уверенность в себе и непокорность	«Эпиграф» Работа в тетради «Корзинка непослушания»
19	Практическая работа «Умение сказать «нет»	«Эпиграф» «Станем американцами» Работа со сказкой. Верба (И. Орлова)
20	Что такое конфликт?	«Эпиграф» «Как выглядит человек в конфликте?» «Конфликт - это хорошо или плохо?»
21	Конфликты в школе, дома, на улице	«Эпиграф» Работа в тетради «Конфликтные ситуации» Работа со сказкой. Сказка про цветной снег.
22	Способы поведения в конфликте	«Эпиграф» «Разыграем конфликт» «Как остаться спокойным» Работа со сказкой. Подумай обо мне. «Конфликт как возможность» «Стиль входа в конфликт»
23	Тест «Стиль поведения в конфликте»	«Эпиграф» Тест «Стиль поведения в конфликте»
24	Конструктивное разрешение конфликтов	«Эпиграф» «Как выиграть обоим участникам конфликта?» «Попробуем договориться»
25	Практическая работа «Стили поведения в конфликтах»	«Эпиграф» «Основные стили поведения в конфликте» Работа в тетради «Как проявляются способы поведения в конфликте»
26	Конфликт как возможность развития	«Эпиграф» «В чем выгода» «В стране вещей»
27	Готовность к разрешению конфликта	«Эпиграф» Работа со сказкой. Город.
28	Практическая работа «Деловая игра «Конфликт»	«Эпиграф» «Я в будущем» Работа со сказкой. Сказка про мячик, который забыл, что он волшебный.

29	Что такое ценности?	«Эпиграф» «Определи ценности» «Переоценка ценностей»
30	Ценности и жизненный путь человека	«Эпиграф» «Ценности и выбор профессии» Работа со сказкой. Сказка про еловую шишечку.
31	Тест «Ценностные ориентации»	«Эпиграф» Тест «Ценностные ориентации»
32	Ценности подростков	«Эпиграф» «Спор ценностей»
33	Практическая работа «Мои ценности»	«Эпиграф» «Герб моих ценностей»
34	Заключительное занятие	Подведение итогов

Содержание программы в 7 классе:

№ п/п	Тема занятия	Содержание
1	Вводное занятие (1 ч).	Правила техники безопасности на занятиях, выработка и принятие правил индивидуальной и групповой работы, создание атмосферы эмоционального комфорта. Принятие ритуалов приветствия и
2	Стартовая диагностика интеллектуальной и эмоционально-волевой сфер в начале года (2 ч).	Определение уровня интеллектуального и личностного развития обучающихся .
3	Раздел 1. Развитие личностно-мотивационной сферы (10ч).	Формирование учебной мотивации, снятие тревожности и других невротических комплексов. Развитие навыков совместной деятельности и чувства ответственности за принятое решение. Формирование навыков построения внутреннего плана действий, овладение приемами самоконтроля и саморегуляции. Развитие рефлексивной деятельности. Формирование
4	Раздел 2. Развитие познавательной сферы (14 ч).	Развитие различных видов памяти: слуховой, зрительной, вербальной. Развитие произвольности, устойчивости, распределения, переключения и концентрации внимания. Развитие сложных форм мышления: логического мышления, абстрагирование, установление закономерностей. Развитие словесно-логического мышления, построения умозаключений по
5	Раздел 3. Развитие профессионального самоопределения (5ч).	Представления человека о себе, своих личных качествах, «Я — образ». Что такое искать своё «я»? В чем состоит индивидуальность и неповторимость личности? Самораскрытие, самопознание. Труд в жизни человека и общества. Разнообразие профессий. Развитие личности и профессиональное самоопределение. Составление словаря профессий. Личностные особенности и выбор профессии.

6	Итоговая диагностика интеллектуальной и эмоционально-волевой сфер в конце года. Итоговое занятие. (2ч)	Определение уровня интеллектуального и личностного развития обучающихся. Подведение итогов курса. Рефлексия (лист достижений). Итоговая диагностика уровня интеллектуального и личностного развития обучающихся.
---	--	--

Содержание программы в 8 классе:

№ п/п	Тема занятия	Содержание
1	Вводное занятие (1 час).	Правила техники безопасности на занятиях, выработка и принятие правил индивидуальной и групповой работы, создание атмосферы эмоционального комфорта. Принятие ритуалов приветствия и прощания.
2	Стартовая диагностика интеллектуальной и эмоционально-волевой сфер в начале года. (2 ч)	Определение уровня интеллектуального и личностного развития обучающихся.
3	Раздел 1. Развитие личностно-мотивационной сферы (10ч).	Формирование учебной мотивации, снятие тревожности и других невротических комплексов. Развитие навыков совместной деятельности и чувства ответственности за принятое решение. Формирование навыков построения внутреннего плана действий, овладение приемами самоконтроля и саморегуляции. Развитие рефлексивной деятельности. Формирование адекватной самооценки.
4	Раздел 2. Развитие познавательной сферы (14 ч).	Развитие различных видов памяти: слуховой, зрительной, вербальной. Развитие произвольности, устойчивости, распределения, переключения и концентрации внимания. Развитие сложных форм мышления: логического мышления, абстрагирование, установление закономерностей. Развитие словесно-логического мышления, построения умозаключений по аналогии.
5	Раздел 3. Развитие профессионального самоопределения (5ч).	Представления человека о себе, своих личных качествах, «Я — образ». Что такое искать своё «я»? В чем состоит индивидуальность и неповторимость личности? Самораскрытие, самопознание. Труд в жизни человека и общества. Разнообразие профессий. Развитие личности и профессиональное самоопределение. Составление словаря профессий. Личностные особенности и выбор профессии. Особенности характера и темперамента.
6	Итоговая диагностика интеллектуальной и эмоционально-волевой сфер в конце года. Итоговое занятие. (2ч)	Определение уровня интеллектуального и личностного развития обучающихся. Подведение итогов курса. Рефлексия (лист достижений).

Содержание программы в 9 классе:

№ п/п	Тема занятия	Содержание
-------	--------------	------------

1	Вводное занятие (1 ч).	Правила техники безопасности на занятиях, выработка и принятие правил индивидуальной и групповой работы, создание атмосферы эмоционального комфорта. Принятие ритуалов приветствия и прощания.
2	Стартовая диагностика интеллектуальной и эмоционально-волевой сфер (2 ч).	Определение уровня интеллектуального и личностного развития обучающихся в начале и конце учебного года. Проводится обязательное тестирование уровня утомления и работоспособности, по результатам которого даются рекомендации педагогами и родителями.
3	Раздел 1. Подросток и его психосоциальная компетентность (10 ч).	Формирование навыков построения внутреннего плана действий. Развитие рефлексивной деятельности. Развитие навыков поведения в конфликтных ситуациях. Создание условий для обращения подростков к собственному опыту общения на модели игровой ситуации.
4	Раздел 2. Развитие познавательной сферы (14 ч).	Знакомство с методами тренировки внимания, эффективного запоминания, тренировки мышления. Развитие творческого мышления. Психологическая готовность к экзаменам.
5	Раздел 3. Развитие профессионального самоопределения (5ч).	Знакомство с профессиями, востребованными в стране, регионе. Учебные заведения региона. Определение типа будущей профессии, учитывая склонности, интересы, способности. Зависимость жизненных планов, карьерных устремлений человека от состояния здоровья. Составление индивидуальной траектории профессионального развития.
6	Итоговое занятие. (2ч)	Подведение итогов курса. Рефлексия (лист достижений). Итоговая диагностика уровня интеллектуального и личностного развития обучающихся.

**Коррекционно – развивающая программа
«Чувствуем, познаём, размышляем»
для детей с ОВЗ
5 - 9 классы**

Рабочая программа психокоррекционной работы «Чувствуем, познаём, размышляем» наполнена следующими направлениями:

Коррекция познавательной сферы и целенаправленное формирование высших психических функций (формирование учебной мотивации, активизация сенсорноперцептивной, мнемической и мыслительной деятельности, развития пространственновременных представлений).

Формирование произвольной регуляции деятельности и поведения (работа по развитию произвольной регуляции деятельности и поведения).

Развитие коммуникативных навыков и совместной деятельности (развитие способности к взаимодействию с одноклассниками).

Диагностика и развитие эмоционально-личностной сферы и коррекция ее недостатков.

Коррекционно-развивающая работа по формированию интереса к себе и позитивного самоотношения.

Коррекционно-развивающая работа по совершенствованию познавательной деятельности на учебном материале.

Обучение навыкам снятия напряжения и способам релаксации.

При наличии у обучающихся индивидуальных особенностей, требующих психокоррекции или коррекции индивидуальных пробелов в знаниях, педагог-психолог может заниматься с ними индивидуально или в подгруппах, **формирующихся на основе сходства имеющихся проблем. Конкретное распределение часов на индивидуальные занятия устанавливается в зависимости от рекомендаций ЦППК, а также результатов психолого-педагогической диагностики.**

Содержание программы в 5 классе:

Диагностика ВПФ. Развитие высших психических функций: внимания, различных видов мышления (логического, абстрактного, вербального и т.д.), памяти, воображения, речи. Развитие пространственных представлений. Развитие внутреннего плана действия. Установление закономерностей и развитие гибкости мышления. Развитие эмоционально-волевой сферы: умения дифференцировать чувства, различать эмоции. Развитие навыков договариваться, сотрудничать. Развитие личностной сферы: рефлексия, самооценка. Развитие умения различать виды поведения. Познание своего поведения.

Содержание программы в 6 классе: Диагностика ВПФ. Развитие высших психических функций: внимания, различных видов мышления (логического, абстрактного, вербального и т.д.), памяти, воображения, речи. Развитие пространственных представлений. Развитие внутреннего плана действия. Установление закономерностей и развитие гибкости мышления. Развитие эмоционально-волевой сферы: работа с тревожностью, агрессией. Работа с конфликтами. Теоретические данные и практические навыки разрешения конфликтов.

Содержание программы в 7 классе: Диагностика ВПФ. Развитие высших психических функций. Формирование учебной мотивации. Снятие тревожности и других невротических комплексов. Развитие навыков совместной деятельности и чувства ответственности за принятое решение. Формирование навыков построения внутреннего плана действий, овладение приемами самоконтроля и саморегуляции. Развитие рефлексивной деятельности. Формирование адекватной самооценки.

Содержание программы в 8 классе: Определение уровня интеллектуального и личностного развития обучающихся. Формирование учебной мотивации. Снятие тревожности и других невротических комплексов. Развитие навыков совместной деятельности и чувства ответственности за принятое решение. Формирование навыков построения внутреннего плана действий. Овладение приемами самоконтроля и саморегуляции. Развитие рефлексивной деятельности. Развитие профессионального самоопределения. Представления человека о себе, своих личных качествах, «Я — образ». Что такое искать своё «я»? В чем состоит индивидуальность и неповторимость личности? Самораскрытие, самопознание.

Труд в жизни человека и общества. Разнообразие профессий. Развитие личности и профессиональное самоопределение. Составление словаря профессий. Личностные особенности и выбор профессии. Особенности характера и темперамента.

Содержание программы в 9 классе: Определение уровня интеллектуального и личностного развития. Развитие высших психических функций. Знакомство с методами тренировки внимания. Знакомство с методами эффективного запоминания. Тренировки логического, визуального, структурного мышления. Задания на креативность. Развитие профессионального самоопределения. Знакомство с профессиями, востребованными в стране, регионе. Учебные заведения региона. Определение типа будущей профессии, учитывая склонности, интересы, способности. Зависимость жизненных планов, карьерных устремлений человека от состояния здоровья. Составление индивидуальной траектории профессионального развития.

2.3. Рабочая программа воспитания.

2.3.1. Общие положения

Настоящая рабочая программа воспитания (далее – Программа) разработана с учетом примерной программы воспитания, одобренной решением федерального учебно-методического объединения по общему образованию (протокол от 2 июня 2020 г. № 2/20).

Программа является компонентом основных общеобразовательных программ –образовательной программы начального общего образования, образовательной программы основного общего образования, образовательной программы среднего общего образования Муниципального общеобразовательного учреждения «Средняя общеобразовательная школа № 33» (далее – школа).

Программа содержит описание основных направлений и инструментов воспитательной деятельности школы, но не ограничивает весь перечень направлений и инструментов, которые могут применять школа и педагогические работники.

1. Особенности организуемого в школе воспитательного процесса
Воспитание в школе осуществляется как:

- 1) воспитывающее обучение, реализуемое на уроке;
- 2) специальное направление деятельности, включающее мероприятия и проекты воспитательной направленности, в том числе в рамках внеурочной деятельности;
- 3) воспитание в процессе реализации программ дополнительного образования.

Приоритет отдается организации воспитывающего обучения в процессе урочной деятельности, поскольку деятельность на уроке является основным видом занятости обучающегося в школе. Уроки охватывают большую часть времени пребывания ребенка в образовательном учреждении. Особенностью организуемого в школе воспитательного процесса является наличие уклада школьной жизни, определяемого:

большим коллективом учащихся, создающим разнообразие темпераментов, способностей, желаний, интересов, возможностей; отношениями между педагогами, учащимися, родителями как рядом проживающими и, часто, хорошо знающими друг друга людьми;

сохраняющимися традиционными отношениями в системе «взрослый–ребенок»;

Школа удалена от центра города и находится рядом с новым быстро застраиваемым микрорайоном, является одной из 40 школ города.

Располагается в типовом здании постройки 1991 года.

В 2021-2022 годом учебный процесс организован в соответствии со следующими образовательными программами:

- Основная общеобразовательная программа начального общего образования
- Основная общеобразовательная программа основного общего образования
- Основная общеобразовательная программа среднего общего образования

Реализуются принципы инклюзивного обучения и действуют адаптированные программы для обучающихся с ОВЗ следующих нозологических групп: ЗПР, ТНР, НОДА по уровням обучения. В школе работают: педагог-организатор, педагог-психолог, социальный педагог, педагог-дефектолог, учитель-логопед.

Общее количество учащихся на 1 сентября 2021 г. – 1960 учеников, сформировано 68 классов. На I уровне обучается 1074 ученика (38 классов), во II уровне – 833 учеников (27 классов), в III уровне – 53 ученика (3 класса). Средняя наполняемость класса – 30 человек.

Социальный состав учащихся школы неоднородный, поэтому перед педагогическим коллективом школы стоит сложная задача: обеспечение современного качественного образования для каждого ребенка в зависимости от его индивидуальных особенностей.

По состоянию здоровья 12 человек обучается на дому.

Таким образом, право каждого ребёнка на получение бесплатного образования реализуется в полном объеме.

В школе функционируют отряд юных инспекторов движения, дружина юных пожарных.

Важное место в системе воспитательной работы отводится формированию физической культуры учащихся, а посредством этого – воспитанию таких качеств, как целеустремленность, чувство товарищества, долг, ответственность, взаимовыручка и т.д.

Основными организационными ценностями процесса воспитания в школе являются:

- а) безопасность
- б) сочетание общественных и личных интересов;
- г) сочетание требовательности с безусловным уважением;
- д) вовлечение всех участников (методика КТД и др.);
- е) создание мотивации;
- ж) использование потенциала участников; з) обучение персонала;
- и) непрерывность (воспитание не сводится к мероприятиям);
- к) сочетание стандартизации с творчеством.

2.3.2. Цель и задачи воспитания

Современный национальный воспитательный идеал – это высоконравственный, творческий, компетентный гражданин России, принимающий судьбу Отечества как свою личную, осознающий ответственность за настоящее и будущее своей страны, укорененный в духовных и культурных традициях многонационального народа Российской Федерации.

Исходя из этого воспитательного идеала, а также основываясь на базовых для нашего общества ценностях (таких как семья, труд, отечество, природа, мир, знания, культура, здоровье, человек) цель воспитания заключается в личностном развитии обучающихся, проявляющемся:

в усвоении ими знаний основных норм, которые общество выработало на основе этих ценностей (то есть, в усвоении ими социально значимых знаний);

в развитии их позитивных отношений к этим общественным ценностям (то есть в развитии их социально значимых отношений);

в приобретении ими соответствующего этим ценностям опыта поведения, опыта применения сформированных знаний и отношений на практике (то есть в приобретении ими опыта осуществления социальнозначимых дел).

Конкретизация общей цели воспитания применительно к возрастным особенностям обучающихся позволяет выделить в ней следующие целевые приоритеты, которым необходимо уделять чуть большее внимание на разных уровнях общего образования.

1. В воспитании обучающихся младшего школьного возраста (уровень начального общего образования) таким целевым приоритетом является создание благоприятных условий для усвоения обучающимися социально значимых знаний – знаний основных норм и традиций того общества, в котором они живут.

Выделение данного приоритета связано с особенностями обучающихся младшего школьного возраста: с их потребностью самоутвердиться в своем новом социальном статусе – статусе обучающегося, то есть научиться соответствовать предъявляемым к носителям данного статуса нормам и принятым традициям поведения. Такого рода нормы и традиции задаются в школе педагогическими работниками и воспринимаются обучающимися именно как нормы и традиции поведения обучающегося. Знание их станет базой для развития социально значимых отношений обучающихся и накопления ими опыта осуществления социально значимых дел и в дальнейшем, в подростковом и юношеском возрасте. К наиболее важным из них относятся следующие:

быть любящим, послушным и отзывчивым сыном (дочерью), братом (сестрой), внуком (внучкой); уважать старших и заботиться о младших членах семьи; выполнять посильную для обучающегося домашнюю работу, помогая старшим;

быть трудолюбивым, следуя принципу «делу – с время, потехе – час» как в учебных занятиях, так и в домашних делах, доводить начатое дело до конца;

знать и любить свою Родину – свой родной дом, двор, улицу, город, село, свою страну;

беречь и охранять природу (ухаживать за комнатными растениями в классе или дома, заботиться о своих домашних питомцах и, по возможности, о бездомных животных в своем дворе; подкармливать птиц в морозные зимы; не засорять бытовым мусором улицы, леса, водоемы);

проявлять миролюбие – не затевать конфликтов и стремиться решать спорные вопросы, не прибегая к силе;

стремиться узнавать что-то новое, проявлять любознательность, ценить знания;

быть вежливым и опрятным, скромным и приветливым;

соблюдать правила личной гигиены, режим дня, вести здоровый образ жизни;

уметь сопереживать, проявлять сострадание к попавшим в беду; стремиться устанавливать хорошие отношения с другими людьми; уметь прощать обиды, защищать слабых, по мере возможности помогать нуждающимся в этом людям; уважительно относиться к людям иной национальной или религиозной принадлежности, иного имущественного положения, людям с ограниченными возможностями здоровья;

быть уверенным в себе, открытым и общительным, не стесняться быть в чем-то непохожим на других ребят; уметь ставить перед собой цели и проявлять инициативу, отстаивать свое мнение и действовать самостоятельно, без помощи старших.

Знание обучающимся младших классов данных социальных норм и традиций, понимание важности следования им имеет особое значение для обучающегося этого возраста, поскольку облегчает его вхождение в широкий социальный мир, в открывающуюся ему систему общественных отношений.

2. В воспитании обучающихся подросткового возраста (уровень основного общего образования) таким приоритетом является создание благоприятных условий для развития социально значимых отношений обучающихся, и, прежде всего, ценностных отношений:

к семье как главной опоре в жизни человека и источнику его счастья;

к труду как основному способу достижения жизненного благополучия человека, залогом его успешного профессионального самоопределения и ощущения уверенности в завтрашнем дне;

к своему отечеству, своей малой и большой Родине как месту, в котором человек вырос и познал первые радости и неудачи, которая завещана ему предками и которую нужно оберегать;

к природе как источнику жизни на Земле, основе самого ее существования, нуждающейся в защите и постоянном внимании со стороны человека;

к миру как главному принципу человеческого общежития, условию крепкой дружбы, налаживания отношений с коллегами по работе в будущем и создания благоприятного микроклимата в своей собственной семье;

к знаниям как интеллектуальному ресурсу, обеспечивающему будущее человека, как результату кропотливого, но увлекательного учебного труда;

к культуре как духовному богатству общества и важному условию ощущения человеком полноты проживаемой жизни, которое дают ему чтение, музыка, искусство, театр, творческое самовыражение;

к здоровью как залогом долгой и активной жизни человека, его хорошего настроения и оптимистичного взгляда на мир;

к окружающим людям как безусловной и абсолютной ценности, как равноправным социальным партнерам, с которыми необходимо выстраивать доброжелательные и взаимоподдерживающие отношения, дающие человеку радость общения и позволяющие избегать чувства одиночества;

к самим себе как хозяевам своей судьбы, самоопределяющимся и самореализующимся личностям, отвечающим за свое собственное будущее.

Данный ценностный аспект человеческой жизни чрезвычайно важен для личностного развития обучающегося, так как именно ценности во многом определяют его жизненные цели, его поступки, его повседневную жизнь. Выделение данного приоритета в воспитании обучающихся, обучающихся на уровне основного общего образования, связано с особенностями обучающихся подросткового возраста: с их стремлением утвердить себя как личность в системе отношений, свойственных взрослому миру. В этом возрасте особую значимость для обучающихся приобретает становление их собственной жизненной позиции, собственных ценностных ориентаций. Подростковый возраст – наиболее удачный возраст для развития социально значимых отношений обучающихся.

3. В воспитании обучающихся юношеского возраста (уровень среднего общего образования) таким приоритетом является создание благоприятных условий для приобретения обучающимися опыта осуществления социально значимых дел.

Выделение данного приоритета связано с особенностями обучающихся юношеского возраста: с их потребностью в жизненном самоопределении, в выборе дальнейшего жизненного пути, который открывается перед ними на пороге самостоятельной взрослой жизни. Сделать правильный выбор старшеклассникам поможет имеющийся у них реальный практический опыт, который они могут приобрести в том числе и в школе. Важно, чтобы опыт оказался социально значимым, так как именно он поможет гармоничному вхождению обучающихся во взрослую жизнь окружающего их общества. Это:

опыт дел, направленных на заботу о своей семье, родных и близких; трудовой опыт, опыт участия в производственной практике;

опыт дел, направленных на пользу своему родному городу или селу, стране в целом, опыт деятельного выражения собственной гражданской позиции;

опыт природоохранных дел;

опыт разрешения возникающих конфликтных ситуаций в школе, дома или на улице;

опыт самостоятельного приобретения новых знаний, проведения научных исследований, опыт проектной деятельности;

опыт изучения, защиты и восстановления культурного наследия человечества, опыт создания собственных произведений культуры, опыт творческого самовыражения;

опыт ведения здорового образа жизни и заботы о здоровье других людей;

опыт оказания помощи окружающим, заботы о малышах или пожилых людях, волонтерский опыт;

опыт самопознания и самоанализа, опыт социально приемлемого самовыражения и самореализации.

Выделение в общей цели воспитания целевых приоритетов, связанных с возрастными особенностями воспитанников, не означает игнорирования других составляющих общей цели воспитания. Приоритет – это то, чему педагогическим работникам, работающим с обучающимися конкретной возрастной категории, предстоит уделять большее, но не единственное внимание.

Достижению поставленной цели воспитания обучающихся будет способствовать решение следующих основных задач:

реализовывать воспитательные возможности общешкольных ключевых дел, поддерживать традиции их коллективного планирования, организации, проведения и анализа в школьном сообществе;

использовать воспитательный потенциал внеурочной деятельности, обеспечивать занятость детей в объединениях по интересам, функционирующих как в школе, так и в других организациях (организациях дополнительного образования, культуры, физической культуры и спорта);

реализовывать потенциал классного руководства в воспитании обучающихся, поддерживать активное участие классных сообществ в жизни школы;

повышать эффективность работы советов обучающихся, как на уровне школы, так и на уровне отдельных классов;

обеспечивать эффективное профессиональное самоопределение обучающихся;

совершенствовать воспитательную компетентность педагогических работников, стимулировать достижение высокого качества и эффективности воспитательной работы;

организовать работу с семьями обучающихся, их родителями или законными представителями, направленную на совместное решение проблем личностного развития обучающихся.

2.3.3. Виды, формы и содержание деятельности

Модуль «Ключевые общешкольные дела»

Ключевые дела – это главные традиционные общешкольные дела, в которых принимает участие большая часть обучающихся и которые обязательно планируются, готовятся, проводятся и анализируются совместно педагогическими работниками и обучающимися.

Основные формы и виды деятельности. На внешкольном уровне:

1. Городской конкурс литературно-музыкальных композиций «Дорогами Победы» - для учащихся школ города Вологды.

2. Социальные проекты:

«Живи, лес!» - проект по сбору макулатуры.

«Помощь бездомным животным»

3. На школьном уровне:

Торжественные ритуалы: *«Посвящение в первоклассники»*, *«Посвящение в пятиклассники»*, *«Торжественная линейка 1 сентября»*, *«Последний звонок»*.

Общешкольные праздники:

Концерты «День учителя», «День пожилого человека», «День матери», «Алло, мы ищем таланты!», «23 февраля», «8 марта» «День Победы».

Школьные конкурсы: чтецов, театральных миниатюр, инсценировок и видеороликов, творческих работ, оформление помещений в преддверии праздников, проектных работ. Выставки творческих работ.

4. На уровне классов:

Выдвижение предложений от классов по тематике, содержанию ключевых общешкольных дел;

Создание на уровне классов инициативных групп по проведению отдельных общешкольных ключевых дел;

Выбор и делегирование представителей классов в общешкольные советы дел, ответственных за подготовку общешкольных ключевых дел;

4.4. Участие школьных классов в реализации общешкольных ключевых дел;

4.5 Проведение в рамках класса итогового анализа обучающимися общешкольных ключевых дел, участие представителей классов в итоговом анализе проведенных дел на уровне общешкольных советов дела.

5. На уровне обучающихся:

Вовлечение по возможности каждого обучающегося в ключевые дела школы в одной из возможных для них ролей: сценаристов, постановщиков, исполнителей, ведущих, декораторов, музыкальных редакторов, корреспондентов, ответственных за костюмы и оборудование, ответственных за приглашение и встречу гостей и т.п.);

Обучение (проведение тренингов, мастер-классов, семинаров) участию в общешкольных ключевых делах, требующих специальных знаний и умений (волонтерские, добровольческие проекты, экологические проекты, художественно-творческие проекты, многодневные сборы, походы, военно- спортивные игры и т.п.);

Индивидуальная помощь обучающемуся (при необходимости) в освоении навыков подготовки, проведения и анализа ключевых дел;

Наблюдение за поведением обучающегося в ситуациях подготовки, проведения и анализа ключевых дел, за его отношениями со сверстниками, старшими и младшими обучающимися, с педагогическими работниками и другими взрослыми;

При необходимости коррекция поведения обучающегося через индивидуальные беседы с ним, через включение его в совместную работу с другими обучающимися, которые могли бы стать хорошим примером для обучающегося, через предложение взять в следующем ключевом деле на себя роль ответственного за тот или иной фрагмент общей работы.

Модуль «Классное руководство»

Осуществляя работу с классом, классный руководитель организует работу с коллективом класса; индивидуальную работу с обучающимися вверенного ему класса; работу с учителями-предметниками в данном классе; работу с родителями обучающихся или их законными представителями.

1. Работа с классным коллективом:

Инициирование и поддержка участия класса в общешкольных ключевых делах, оказание необходимой помощи обучающимся в их подготовке, проведении и анализе;

Организация интересных и полезных для личностного развития обучающегося, совместных дел с обучающимися вверенного ему класса (познавательной, трудовой, спортивно-оздоровительной, духовно-нравственной, творческой, профориентационной направленности), позволяющие с одной стороны, – вовлечь в них обучающихся с самыми разными потребностями и тем самым дать им возможность самореализоваться в них, а с другой, – установить и упрочить доверительные отношения с обучающимися класса, стать для них значимым взрослым, задающим образцы поведения в обществе.

2. Классные дела:

Разработка и реализация социальных проектов;

Просмотр и обсуждение художественных и документальных фильмов, передач;

Посещение театров, музеев, выставок

Коллективное посещение спортивных соревнований

Посещение производственных предприятий, научных, образовательных организаций

Организация праздников

Проведение встреч с ветеранами, общественными деятелями

Организация выполнения общественно-полезной работы каждым обучающимся

Проведения диспутов по актуальным проблемам нравственно-этического содержания.

Подготовка и проведении бесед: «О любви, верности и дружбе»,

«О принципиальности и искренности», «О чистоте мысли и бескорыстии поступка»

Участие в общественно полезном труде в помощь школе, городу, родному краю

Участие в делах благотворительности, милосердия, в оказании помощи нуждающимся, заботе о животных, живых существах, природе

Проведение творческих конкурсов внутри класса

Проведение спортивных соревнований

Проведение краеведческой, поисковой работы

Организация бесед с школьным психологом, медицинскими работниками

Проведение классных часов как часов плодотворного и доверительного общения педагогического работника и обучающихся, основанных на принципах уважительного отношения к личности обучающегося, поддержки активной позиции каждого обучающегося в беседе, предоставления обучающимся возможности обсуждения и принятия решений по обсуждаемой проблеме, создания благоприятной среды для общения;

Сплочение коллектива класса через: игры и тренинги на сплочение и командообразование; однодневные и многодневные походы и экскурсии, организуемые классными руководителями и родителями; празднования в классе дней рождения обучающихся, включающие в себя подготовленные ученическими микрогруппами поздравления, сюрпризы, творческие подарки и розыгрыши; регулярные внутриклассные «огоньки» и вечера, дающие каждому обучающемуся возможность рефлексии собственного участия в жизни класса;

Выработка совместно с обучающимися законов класса, помогающих обучающимся освоить нормы и правила общения, которым они должны следовать в школе.

3. Индивидуальная работа с обучающимися:

Профилактика асоциального поведения

Ведение системы учета детей, семей групп социального риска, реализацию специальных программ профилактической работы с ними;

Реализация профилактических программ для детей группы риска, обеспечение подростков информацией об опасных последствиях алкоголизма, наркомании, курения, «внедрения» упражнений и заданий, развивающих навыки ответственного отношения к здоровью и исключая рискованное поведение, наносящее вред здоровью и социальному благополучию;

Изучение особенностей личностного развития обучающихся класса через наблюдение за поведением обучающихся в их повседневной жизни, в специально создаваемых педагогических ситуациях, в играх, погружающих обучающегося в мир человеческих отношений, в организуемых педагогическим работником беседах по тем или иным нравственным проблемам; результаты наблюдения сверяются с результатами бесед классного руководителя с родителями обучающихся, учителями- предметниками, а также (при необходимости) – со школьным психологом;

Поддержка обучающегося в решении важных для него жизненных проблем (налаживание взаимоотношений с одноклассниками или педагогическими работниками, выбор профессии, организации высшего образования и дальнейшего трудоустройства, успеваемость и т.п.), когда каждая проблема трансформируется классным руководителем в задачу для обучающегося, которую они совместно стараются решить;

Коррекция поведения обучающегося через частные беседы с ним, его родителями или законными представителями, с другими обучающимися класса; через включение в проводимые школьным психологом тренинги общения; через предложение взять на себя ответственность за то или иное поручение в классе.

4. Работа с учителями-предметниками в классе:

Регулярные консультации классного руководителя с учителями- предметниками, направленные на формирование единства мнений и требований педагогических работников по ключевым вопросам воспитания, на предупреждение и разрешение конфликтов между учителями-предметниками и обучающимися;

Проведение мини-педсоветов, направленных на решение конкретных проблем класса и интеграцию воспитательных влияний на обучающихся;

Привлечение учителей-предметников к участию во внутриклассных делах, дающих педагогическим работникам возможность лучше узнавать и понимать своих обучающихся, увидев их в иной, отличной от учебной, обстановке;

Привлечение учителей-предметников к участию в родительских собраниях класса для объединения усилий в деле обучения и воспитания обучающихся.

5. Работа с родителями обучающихся или их законными представителями:

Повышение педагогической культуры родителей;

Содействие родителям в решении индивидуальных проблем воспитания детей;

Опора на положительный опыт семейного воспитания;

Использование различных формы работы, в том числе: родительское собрание, родительская конференция, ролевая игра, собрание-диспут, родительский лекторий, семейная гостиная, встреча за круглым столом, вечер вопросов и ответов, семинар, педагогический практикум, тренинг для родителей и др.;

Регулярное информирование родителей о школьных успехах и проблемах их обучающихся, о жизни класса в целом;

Помощь родителям обучающихся или их законным представителям в регулировании отношений между ними, администрацией школы и учителями-предметниками;

Организация родительских собраний, происходящих в режиме обсуждения наиболее острых проблем обучения и воспитания обучающихся;

Создание и организация работы родительских комитетов классов, участвующих в управлении образовательной организацией и решении вопросов воспитания и обучения их обучающихся;

Привлечение членов семей обучающихся к организации и проведению дел класса;

6.0 Организация на базе класса семейных праздников, конкурсов, соревнований, направленных на сплочение семьи и школы.

Модуль «Курсы внеурочной деятельности»

Внеурочная деятельность организуется по направлениям развития личности (спортивно-оздоровительное, духовно-нравственное, социальное, общеинтеллектуальное, общекультурное) в таких формах как художественные, культурологические, филологические, хоровые студии, сетевые сообщества,

школьные спортивные клубы и секции, конференции, олимпиады, военно-патриотические объединения, экскурсии, соревнования, поисковые и научные исследования, общественно полезные практики и другие формы.

В школе представлены следующие курсы внеурочной деятельности:

На уровне начальной школы – «Волейбол», «Футбол», «Баскетбол», «Подвижные игры», «Азбука истоков», «Путь к успеху», «Умный читатель», «Культура питания», «Умники и умницы», «Проектной деятельности по изучению природы и культуры родного края», «Я – исследователь», «ПервоЛого", «Юный эколог», «Азбука рисования», «Фантазёнок», «Бисероплетение», Хор, «Арт студия», «Вязание крючком».

На уровне основной школы - «Час общения», «Я – пятиклассник», «Занимательная география», «Английский без границ», «За страницами учебника истории», «ЗОЖ», «Баскетбол», «Отряд ЮИД», «Волейбол», «Занимательная математика», «Немецкий с удовольствием», «Спортивные игры», «Занимательная биология», «Театральный кружок», «Занимательная история», «Твой выбор», «Час чтения», «Занимательный русский язык», «Школа оратора», Час общения «Культура воспитания и этикет», «Математика для любознательных», «В мире слов», «Мини-футбол», «Вокальный ансамбль», «Грамматика английского языка», «Здоровый я – здоровая страна», «Основы бизнеса и предпринимательства», «Математический клуб», «Я – исследователь», «Финансовая грамотность», «Русский язык и культура речи», «Математический практикум», «Основы потребительских знаний».

На уровне средней школы – «Проектная деятельность по химии», «Методы решения физических задач», «Волейбол», «Баскетбол», «Комплексный анализ текста», «Решение экономических задач», «Решение задач по информатике», «Проектная деятельность по немецкому языку», «На пороге взрослой жизни», «Живой организм», «Этика и психология семейной жизни», «Пресс-центр», «Решение олимпиадных задач по обществознанию».

Модуль «Школьный урок»

Реализация школьными педагогами воспитательного потенциала урока предполагает следующее:

- установление доверительных отношений между учителем и его учениками, способствующих позитивному восприятию учащимися требований и просьб учителя, привлечению их внимания к обсуждаемой на уроке информации, активизации их познавательной деятельности;
- побуждение школьников соблюдать на уроке общепринятые нормы поведения, правила общения со старшими (учителями) и сверстниками (школьниками), принципы учебной дисциплины и самоорганизации;
- привлечение внимания школьников к ценностному аспекту изучаемых на уроках явлений, организация их работы с получаемой на уроке социально значимой информацией – инициирование ее обсуждения, высказывания учащимися своего мнения по ее поводу, выработки своей к ней отношения;
- использование воспитательных возможностей содержания учебного предмета через демонстрацию детям примеров ответственного, гражданского поведения, проявления человеколюбия и добросердечности, через подбор соответствующих текстов для чтения, задач для решения, проблемных ситуаций для обсуждения в классе;
- применение на уроке интерактивных форм работы учащихся: интеллектуальных игр, стимулирующих познавательную мотивацию школьников; дидактического театра, где полученные на уроке знания обыгрываются в театральных постановках; дискуссий, которые дают учащимся возможность приобрести опыт ведения конструктивного диалога; групповой работы или работы в парах, которые учат школьников командной работе и взаимодействию с другими детьми;
- включение в урок игровых процедур, которые помогают поддержать мотивацию детей к получению знаний, налаживанию позитивных межличностных отношений в классе, помогают установлению доброжелательной атмосферы во время урока;
- организация шефства мотивированных и эрудированных учащихся над их неуспевающими одноклассниками, дающего школьникам социально значимый опыт сотрудничества и взаимной помощи;
- инициирование и поддержка исследовательской деятельности школьников в рамках реализации ими индивидуальных и групповых исследовательских проектов, что даст школьникам возможность приобрести навык самостоятельного решения теоретической проблемы, навык генерирования и оформления собственных идей, навык уважительного отношения к чужим идеям, оформленным в работах других исследователей, навык публичного выступления перед аудиторией, аргументирования и отстаивания своей точки зрения.

Модуль «Самоуправление»

Поддержка детского самоуправления в школе помогает педагогам воспитывать в детях инициативность, самостоятельность, ответственность, трудолюбие, чувство собственного достоинства, а школьникам – предоставляет широкие возможности для самовыражения и самореализации. Это то, что готовит их к взрослой жизни.

Детское самоуправление в школе осуществляется через: На уровне школы:

- деятельность Школьного ученического совета самоуправления (ШУСС), который объединяет представителей 5-11 классов школы. Совет выступает от имени обучающихся при решении вопросов школьной жизни, содействует реализации инициатив обучающихся во внеучебной деятельности, участвует в решении конфликтных вопросов.

На уровне классов:

- деятельность выборных по инициативе и предложениям учащихся класса лидеров, представляющих интересы класса в общешкольных делах и призванных координировать его работу с ШУСС;

- деятельность выборных органов самоуправления, отвечающих за различные направления работы класса (например: штабы, группы звенья, экипажи);

На индивидуальном уровне:

- вовлечение школьников в планирование, организацию, проведение и анализ общешкольных и внутриклассных дел;

- реализацию школьниками, взявшими на себя соответствующую роль, функций по контролю за порядком и чистотой в классе, уходом за классной комнатой, комнатными растениями и т.п.

Модуль «Профориентация»

Совместная деятельность педагогов и школьников по направлению

«профориентация» включает в себя профессиональное просвещение школьников; диагностику и консультирование по проблемам профориентации, организацию профессиональных проб школьников.

Эта работа осуществляется через:

- экскурсии на предприятия города, дающие школьникам начальные представления о существующих профессиях и условиях работы людей,

представляющих эти профессии;

- посещение профориентационных выставок, ярмарок профессий, тематических профориентационных парков, профориентационных лагерей, дней открытых дверей в средних специальных учебных заведениях и вузах;
- встречи с представителями учебных заведений, государственных органов и служб, отдельных профессий;
- профориентационные игры: симуляции, деловые игры, квесты, решение кейсов (ситуаций, в которых необходимо принять решение, занять определенную позицию), расширяющие знания школьников о типах профессий, о способах выбора профессий, о достоинствах и недостатках той или иной интересной школьникам профессиональной деятельности;
- совместное с педагогами изучение интернет ресурсов, посвященных выбору профессий, прохождение профориентационного онлайн-тестирования, прохождение онлайн курсов по интересующим профессиям и направлениям образования;
- участие в работе всероссийских профориентационных проектов, созданных в сети интернет: просмотр лекций, решение учебно- тренировочных задач, участие в мастер классах, посещение открытых уроков;
- проведение диагностических исследований по выявлению профессиональных склонностей и интересов учащихся и индивидуальные консультации психолога для школьников и их родителей по вопросам склонностей, способностей, дарований и иных индивидуальных особенностей детей, которые могут иметь значение в процессе выбора им профессии;
- привлечение учеников старших классов в работу школьных трудовых бригад с летний период.

Модуль «Организация предметно-эстетической среды»

Окружающая ребенка предметно-эстетическая среда школы обогащает внутренний мир ученика, способствует формированию у него чувства вкуса и стиля, создает атмосферу психологического комфорта, поднимает настроение, предупреждает стрессовые ситуации, способствует позитивному восприятию ребенком школы.

Воспитывающее влияние на ребенка осуществляется через такие формы работы с предметно-эстетической средой школы как

- оформление интерьера школьных помещений (вестибюля, коридоров, рекреаций, залов, лестничных пролетов и т.п.) и их периодическая переориентация, которая может служить хорошим средством разрушения негативных установок школьников на учебные и внеучебные занятия;

- размещение на стенах школы регулярно сменяемых экспозиций: творческих работ школьников, позволяющих им реализовать свой творческий потенциал, а также знакомящих их с работами друг друга; картин определенного художественного стиля, знакомящего школьников с разнообразием эстетического осмысления мира; фотоотчетов об интересных событиях, происходящих в школе.
- озеленение школы и пришкольной территории, разбивка клумб, оборудование во дворе школы беседок, спортивных и игровых площадок, доступных и приспособленных для школьников разных возрастных категорий, оздоровительно-рекреационных зон, позволяющих разделить свободное пространство школы на зоны активного и тихого отдыха;
- создание и поддержание в рабочем состоянии в вестибюле школы стеллажей свободного книгообмена, на которые желающие дети, родители и педагоги могут выставлять для общего пользования свои книги, а также брать с них для чтения любые другие;
- благоустройство классных кабинетов, осуществляемое классными руководителями вместе со школьниками своих классов, позволяющее учащимся проявить свои фантазию и творческие способности, создающее повод для длительного общения классного руководителя со своими детьми;
- событийный дизайн – оформление пространства проведения конкретных школьных событий (праздники, ярмарки, фотозоны и др.);
- совместная с детьми разработка, создание и популяризация особой школьной символики (символика школы, школьных клубов, классных коллективов, традиционных мероприятий);
- регулярная организация и проведение конкурсов творческих проектов по благоустройству различных участков территории (например, высадке культурных растений, закладке газонов, созданию инсталляций и иного декоративного оформления отведенных для детских проектов мест);
- акцентирование внимания школьников посредством элементов предметно-эстетической среды (стенды, плакаты, инсталляции) на важных для воспитания ценностях школы, ее традициях, правилах.

Модуль «Работа с родителями»

Работа с родителями включает:

- а) Повышение вовлеченности родителей в процесс воспитания и обучения детей
- б) Педагогическое просвещение родителей

Педагогическое просвещение заключается в формировании у родителей научных знаний в области семейного воспитания. Оно, как правило, не привязано к проблемам, которые в данный момент испытывают конкретные родители. Его содержание является потенциально актуальным, то есть рассчитано хотя и на острые, но типовые вопросы и проблемы.

Педагогическое просвещение осуществляют, как правило, классные руководители.

в) Педагогическое консультирование родителей Педагогическое консультирование родителей, в отличие от

просвещения, нацелено на оказание помощи родителям в решении конкретных, актуальных на данный момент и для данных родителей, а не вообще, проблем и проблемных ситуаций.

Педагогическое консультирование осуществляют, как правило, педагоги-психологи, классные руководители, а по проблемам, связанным с усвоением конкретных учебных предметов – учителя-предметники.

г) Расширение участия родителей в управлении учреждением Осуществляется через расширение полномочий совета школы, а также

путем избрания в такие советы наиболее заинтересованных, проявляющих конструктивную активность родителей.

д) Стимулирование родителей к оказанию помощи школе в совершенствовании материальных условий воспитания и обучения.

Осуществляется через создание необходимой нормативной базы, сочетание работы с родителями в коллегиальных органах с индивидуальной работой.

Непосредственно воспитательный эффект обеспечивается совместным участием родителей и обучающихся в оказании помощи школе (например, в ремонте учебной мебели, в благоустройстве пришкольной территории и т.д.).

Усиление вовлеченности родителей (законных представителей) в процесс воспитания и развития детей предполагает повышение родительской компетентности по следующим тематическим направлениям (указать вопросы детской психологии и педагогики, по которым у родителей имеется наибольший дефицит знаний):

кризисы детского возраста: кризис 7-ми лет (детства), 13-ти лет (подростковый), 17-ти лет (юности);

психические новообразования младшего школьника, подростка, старшекласника;

физическое развитие ребенка на разных возрастных этапах; формирование физической, педагогической и психологической

готовности ребенка к обучению в основной / старшей школе; домашнее чтение с детьми;

гигиена детей;

воспитание и развитие часто болеющих детей.

Направления индивидуального и группового консультирования родителей:

асоциальное поведение ребенка; детская агрессия;

отсутствие интереса к обучению;

утрата взаимопонимания родителей и детей; депрессия у детей;

ребенок – жертва буллинга (школьной травли); переживания ранней влюбленности;

стойкая неуспеваемость;

организация выполнения домашней работы (с учетом трудностей по конкретным учебным предметам).

Расширение участия родителей в воспитательной деятельности и в управлении школой обеспечивается также посредством следующих мер:

создание образовательных проектов совместно с семьей на основе выявления потребностей и поддержки образовательных инициатив семьи;

обеспечение более действенного участия родителей в планировании и организации жизнедеятельности как всей школы, так и отдельных детских (детско-взрослых) коллективов в рамках кружков, секций, клубов по интересам и т.д.;

внедрение механизма постоянного информирования родителей об их правах и обязанностях, возможностях учета запросов родителей при разработке и реализации основных и дополнительных образовательных программ.

совершенствование анкетирования родителей (в части содержания анкет и процедуры анкетирования) по вопросам работы школы, воспитания и развития детей;

расширение участия родителей в досуговой деятельности, в работе объединений по интересам, в мероприятиях, не предусмотренных образовательной программой;

проведение родительских дней, во время которых родители могут посещать уроки и внеурочные занятия для получения представления о ходе учебно-воспитательного процесса в школе.

Модуль «Профилактическая работа».

Профилактическая работа в Школе осуществляется по нескольким направлениям в различных формах и объединяет всех участников образовательного процесса: обучающихся, учителей, специалистов Школы, родителей (законных представителей) – а также с привлечением представителей специальных ведомств и организаций.

Направления:

- Информирование участников образовательного процесса по различным вопросам профилактики через ресурсы сайта, официальной группы Школы, групп классов социальной сети «ВКонтакте» (памятки, статьи, методические рекомендации, видео ролики, презентации).
 - Тематические пятиминутки, беседы, классные часы (в том числе по планам воспитательной работы с классами).
 - Оформление школьных стендов по различным темам профилактики.
 - Воспитательные дела Школы.
 - Вовлечение обучающихся Школы в различные формы внеурочной деятельности и дополнительного образования на базе Школы, в процесс реализации системы ученического самоуправления, волонтерскую деятельность
- Профилактическая работа детского дорожно-транспортного травматизма а)
Реализации программы профилактики ДДТТ Школы. Инструктажи.
- Профилактические беседы с участием представителей отдела пропаганды ГИБДД
- б) Тематические пятиминутки, беседы, классные часы (в том числе по планам воспитательной работы с классами).
- Профилактическая работа правонарушений и асоциального поведения обучающихся
- а) Реализация мероприятий в рамках Программы по формированию законопослушного поведения несовершеннолетних МОУ «СОШ № 33».
- б) Организация и проведение в Школе «Дня борьбы с ненормативной лексикой»: пост в официальной группе Школы социальной сети «ВКонтакте», тематические уроки русского языка и литературы, пятиминутки, беседы, классные часы.
- Профилактическая работа негативных явлений в детско-подростковой среде (употребление ПАВ, алкоголя, курение и т.д.).

а) Встречи с представителями специальных служб, ведомств, медицинских организаций.

б) Индивидуальное консультирование обучающихся по вопросам профилактики (педагоги-психологи, социальный педагог).

Популяризация здорового образа жизни.

а) Изучение психологических особенностей обучающихся (наблюдение, индивидуальные и групповые собеседования с обучающимися и родителями, анкетирование, мини исследования);

б) Ролевые, деловые, образовательные игры, экскурсии, походы, соревнования, викторины, участие в общешкольных мероприятиях, диагностика «Охрана здоровья и физическое развитие»

в) Формирование потребности в здоровом образе жизни и ответственности за свое здоровье;

г) Пропагандировать здоровый образ жизни на примере лучших учащихся школы и их достижений в различных областях учёбы, творчества и спорта.

д) Формировать представления о красоте природного мира, о положительном и отрицательном влиянии воздействия человека на атмосферу земли.

Профилактическая работа суицидального поведения а) Консультирование родителей и обучающихся.

б) Информирование обучающихся о всероссийском телефоне доверия.

в) Тематическое информирование родителей, педагогов Школы (к примеру, об алгоритме действий при обнаружении признаков суицидального поведения у детей).

г) Выявление детей, нуждающихся в поддержке и психологической защите. д) Индивидуальные, групповые консультации классных руководителей.

Профилактическая работа употребления в речи ненормативной лексики

а) включить в план работы мероприятия, направленные на популяризацию русского языка, повышение культуры общения, этики поведения;

б) использовать разнообразие форм проведения данных мероприятий;

в) привлечь активную молодежь к планированию в рамках самоуправления;

г) разработать меры морального стимулирования для лиц, ведущих и пропагандирующих здоровый образ жизни, активно занимающихся вопросами нравственного и духовного совершенствования;

д) добиваться результативности воспитательной работы по искоренению сквернословия в подростковой среде.

Профилактическая работа по экстремизму

а) привлечение граждан, общественных организаций, средств массовой информации для обеспечения максимальной эффективности деятельности по профилактике экстремизма;

б) проведение воспитательной, пропагандистской работы с детьми и работниками школы, направленной на предотвращение экстремистской деятельности, воспитанию толерантности, культуры мира и межнационального согласия в школьной среде.

проведение мероприятий с обучающимися по предотвращению экстремизма и мониторинга психолого-педагогическими службами.

проведение мероприятий с обучающимися по предотвращению экстремизма, адаптации и социализации детей из семей мигрантов, включённых в систему образования социальными и психологическими службами.

в) использование Интернет в воспитательных и профилактических целях, размещение на сайте школы информации, направленную на формирование у молодёжи чувства патриотизма, гражданственности, а также этнокультурного характера, создание патриотического клуба, направленного на формирование толерантного поведения и навыков критического осмысления молодыми людьми происходящих общественных процессов.

г) осуществление мониторинга по развитию и выявлению субкультур и межнациональных отношений в школе.

д) организация волонтёрского движения по реализации мероприятий, противодействующих молодёжному экстремизму.

е) участие в конкурсах, социальных проектах, направленных на формирование нравственности и толерантности.

Модуль «Я-гражданин».

Патриотическое воспитание – направлено на организацию усвоения ценностей гражданственности и любви к Родине, культурно-исторических ценностей нашего общества и государства, формирование национального самосознания; развитие чувства любви к Отечеству и гордости за принадлежность к своему народу, уважение национальных символов и святынь, готовность к достойному служению обществу и государству.

Для реализации данного направления была выбрана модель гражданско-патриотического воспитания и разработан модуль “Я – гражданин России”.

Актуальность:

Становление гражданского общества и правового государства в нашей стране во многом зависит от уровня гражданского образования и патриотического воспитания. Сегодня коренным образом меняются отношения гражданина России с государством и обществом. Гражданин получил большие возможности реализовать себя как самостоятельную личность в различных областях жизни, и в то же время возросла ответственность за свою судьбу и судьбу других людей. В этих условиях патриотическое воспитание детей является исключительно важной частью воспитания подрастающего поколения.

Основная цель данного модуля: формирование основ патриотизма (воспитание качеств человека, которые составляют основу его коммуникативной, гражданской и социальной активности, развитие творческих способностей, воспитание уважения к культуре и историо родного края).

Создание условий для формирования личности гражданина и патриота России с присущими ему ценностями, взглядами, ориентациями, установками, мотивами деятельности и поведения.

Формирование гражданской и правовой направленности развития личности. Воспитание у подрастающего поколения активной жизненной позиции.

Данная цель охватывает весь педагогический процесс, пронизывает все структуры, интегрируя занятия и повседневную жизнь воспитанников, разнообразные виды деятельности. Ее достижение становится возможным через решение определенных задач.

Модуль решает следующие задачи: 1. Изучение природы, истории и культуры Отечества и родного края. Формирование у детей системы знаний о своей Родине, которая представлена следующим образом:

- природоведческие и географические сведения (географические особенности родного края, климата, природы страны);
- сведения о жизни своего народа (особенности быта, труда, культуры, традиций);
- социальные сведения (знания о достопримечательностях родного края, столицы, страны, других городов, государственной символики);
- некоторые исторические сведения (о жизни народа в разные исторические периоды, о подвигах людей в годы Великой Отечественной войны, знание

исторических памятников своего края).

2. Формирование ведущих интегративных качеств личности. Воспитание у детей интереса к окружающему миру, эмоциональной отзывчивости на события общественной жизни. Предполагает активизацию эмоциональной сферы личности, воспитание таких чувств как:

- любовь к родному краю;
- уважение к истории народа;

3. Воспитание и развитие национальных начал и национального образа жизни, в то же время уважения и интереса ко всем нациям.

4. Воспитание гражданской позиции, бережного отношения к памятникам истории, культуры родного края, сохранения традиции.

5. Включение детей в практическую деятельность по применению полученных знаний.

У обучающихся должно выработаться чувство гордости за свою Родину и свой народ, уважение к его великим свершениям и достойным страницам прошлого.

Реализация модуля предполагает: систему краеведческих знаний, устойчивый интерес к историческому прошлому своей малой родины и России, уважительное и бережное отношения к памятникам архитектуры и культуры; любовь и бережное отношение к родной природе; посильное служение Отечеству, активная жизненная позиция, интерес к познанию, стремление к самовыражению и самореализации; инициативность и творчество в труде, бережное отношение к результатам труда, осознание значимости труда; честность, уважительное и доброжелательное отношение к людям, самоуважение и соблюдение правил культуры, организованность, пунктуальность и требовательность к себе. Конечным результатом реализации модуля должна стать активная гражданская позиция и патриотическое сознание воспитанников, как основа личности гражданина России.

2.3.4. Основные направления самоанализа воспитательной работы

Самоанализ воспитательной деятельности проводится по следующим направлениям

а) Оценка результатов воспитательной деятельности: численность / доля детей, обучающихся по дополнительным общеобразовательным программам;

численность / доля обучающихся, вовлеченных в деятельность общественных объединений на базе школы;

доля обучающихся, вовлеченных в добровольческую (волонтерскую) деятельность;

доля обучающихся, участвующих в социально значимой деятельности (в реализации социальных проектов, программ и т.п.);

доля обучающихся, участвовавших в творческих мероприятиях (конкурсах, выставках, смотрах, фестивалях, форумах и т.п.);

отсутствие или снижение числа обучающихся, совершивших правонарушения;

отсутствие или снижение числа обучающихся, совершивших антиобщественные действия;

отсутствие или снижение числа обучающихся, не посещающих или систематически пропускающих по неуважительным причинам занятия в учреждении;

численность / доля обучающихся, принявших участие в различных олимпиадах, смотрах, конкурсах, в общей численности учащихся

численность/удельный вес численности учащихся - победителей и призеров олимпиад, смотров, конкурсов, в общей численности учащихся, в том числе:

регионального уровня
федерального уровня
международного уровня

привлечение в работу объединения по интересам детей с асоциальным поведением

количество обучающихся, состоящих на учете в учреждении и (или) в комиссии по делам несовершеннолетних

количество обучающихся, к которым были применены меры дисциплинарного взыскания

активная деятельность совета обучающихся школы, класса.

б) Оценка педагогических условий осуществления воспитательной деятельности

численность / доля педагогических работников, прошедших за последние 3 года повышение квалификации или профессиональную переподготовку по вопросам осуществления воспитательной деятельности;

выполнение плана воспитательной работы;

разнообразие форм воспитательной работы;

участие родителей (законных представителей) обучающихся в мероприятиях, проводимых в школе;

привлечение родителей (законных представителей) несовершеннолетних обучающихся и жителей микрорайона к участию во внеурочной и досуговой деятельности, в работе объединений по интересам, в мероприятиях, не предусмотренных образовательной программой;

проведение мероприятий, направленных на психолого-педагогическое просвещение родителей (лекций, семинаров, открытых уроков для родителей, групповых тематических консультаций, психолого- педагогических практикумов, мастер-классов по семейному воспитанию и т.д.);

доля родителей (законных представителей) несовершеннолетних обучающихся, положительно оценивающих доброжелательность и вежливость работника (работников) учреждения, от общего числа опрошенных родителей (для учителя, воспитателя).

2.6. Программа коррекционной работы.

Программа коррекционной работы (ПКР) является неотъемлемым структурным компонентом основной образовательной программы образовательной организации. ПКР разрабатывается для обучающихся с ограниченными возможностями здоровья.

Обучающийся с ограниченными возможностями здоровья (ОВЗ) — физическое лицо, имеющее недостатки в физическом и (или) психологическом развитии, подтвержденные психолого-медико-педагогической комиссией (ПМПК) и препятствующие получению образования без создания специальных условий. Содержание образования и условия организации обучения и воспитания обучающихся с ОВЗ определяются адаптированной образовательной программой, а для инвалидов — индивидуальной программой реабилитации инвалида. Адаптированная образовательная программа — образовательная программа, адаптированная для обучения лиц с ОВЗ с учетом особенностей их психофизического развития, индивидуальных возможностей и при необходимости обеспечивающая коррекцию нарушений развития и социальную адаптацию указанных лиц.

ПКР вариативна по форме и содержанию в зависимости от состава обучающихся с ОВЗ и возможностей организации, осуществляющей образовательную деятельность, поэтому она корректируется по мере поступления учащихся с теми или иными особенностями здоровья.

Программа коррекционной работы на уровне основного общего образования преемственно связана с программой коррекционной работы на уровне основного общего образования, является ее логическим продолжением.

Программа коррекционной работы на уровне основного общего образования обязательна в процессе обучения подростков с ОВЗ и инвалидов, у которых имеются особые образовательные потребности, а также обеспечивает поддержку школьников, оказавшихся в трудной жизненной ситуации.

Программа коррекционной работы разрабатывается на весь период освоения уровня среднего общего образования, имеет четкую структуру и включает несколько разделов .

II.4.1. Цели и задачи программы коррекционной работы с обучающимися с особыми образовательными потребностями, в том числе с ограниченными возможностями здоровья и инвалидами, на уровне среднего общего образования.

В основу программы коррекционной работы положены общедидактические и специальные принципы общей и специальной педагогики. Общедидактические принципы включают принцип научности; соответствия целей и содержания обучения государственным образовательным стандартам; соответствия дидактического процесса закономерностям учения; доступности и прочности овладения содержанием обучения; сознательности, активности и самостоятельности обучающихся при руководящей роли учителя; принцип единства образовательной, воспитательной и развивающей функций обучения.

Специальные принципы учитывают особенности обучающихся с ограниченными возможностями здоровья (принцип коррекционно-развивающей направленности обучения, предполагающий коррекцию имеющихся нарушений и стимуляцию интеллектуального, коммуникативного и личностного развития; системности; обходного пути; комплексности).

Цель программы коррекционной работы — разработать систему комплексной психолого-педагогической и социальной помощи обучающимся с особыми образовательными потребностями, направленной на коррекцию и/или компенсацию недостатков в физическом или психическом развитии для успешного освоения ими основной образовательной программы, профессионального самоопределения, социализации, обеспечения психологической устойчивости старшеклассников.

Цель определяет задачи:

– выявление особых образовательных потребностей обучающихся с ОВЗ, инвалидов, а также подростков, попавших в трудную жизненную ситуацию;

- создание условий для успешного освоения программы (ее элементов) и прохождения итоговой аттестации;
- коррекция (минимизация) имеющихся нарушений (личностных, регулятивных, когнитивных, коммуникативных);
- обеспечение непрерывной коррекционно-развивающей работы в единстве урочной и внеурочной деятельности;
- выявление профессиональных склонностей, интересов подростков с особыми образовательными потребностями; проведение работы по их профессиональному консультированию, профессиональной ориентации, профессиональному самоопределению;
- осуществление консультативной работы с педагогами, родителями, социальными работниками, а также потенциальными работодателями;
- проведение информационно-просветительских мероприятий.

II.4.2. Перечень и содержание комплексных, индивидуально ориентированных коррекционных мероприятий, включающих использование индивидуальных методов обучения и воспитания, проведение индивидуальных и групповых занятий под руководством специалистов.

Направления коррекционной работы – диагностическое, коррекционно-развивающее, консультативное и информационно-просветительское – способствуют освоению обучающимися с особыми образовательными потребностями основной образовательной программы среднего общего образования, компенсации имеющихся нарушений развития, содействуют профориентации и социализации старшеклассников. Данные направления раскрываются содержательно в разных организационных формах деятельности образовательной организации.

Характеристика содержания

Диагностическое направление работы включает выявление характера и сущности нарушений у подростков с ОВЗ и инвалидов, определение их особых образовательных потребностей (общих и специфических). Также изучаются особые образовательные потребности обучающихся, попавших в трудную жизненную ситуацию.

Диагностическое направление коррекционной работы в образовательной организации проводят учителя-предметники и все специалисты (психолог, социальный педагог, а также при необходимости логопед, дефектолог - олигофренопедагог, сурдопедагог, тифлопедагог).

Учителя-предметники осуществляют аттестацию обучающихся, в том числе с ОВЗ, по учебным предметам в соответствии с Положением о текущей и

промежуточной аттестации в МОУ «СОШ №33», определяют динамику освоения ими основной общеобразовательной программы (адаптированной основной общеобразовательной программе основного общего образования), основные трудности.

Специалисты проводят диагностику нарушений и дифференцированное определение особых образовательных потребностей школьников с ОВЗ, инвалидов, а также подростков, попавших в трудную жизненную ситуацию, в начале и в конце учебного года. В зависимости от состава обучающихся с ОВЗ в образовательной организации к диагностической работе привлекаются разные специалисты.

В своей работе специалисты ориентируются на заключение ПМПК о статусе обучающихся с ОВЗ и на индивидуальную программу реабилитации инвалидов (ИПРА).

Коррекционно-развивающее направление работы позволяет корректировать (компенсировать) или минимизировать недостатки психического и/или физического развития подростков, подготовить их к самостоятельной профессиональной деятельности и вариативному взаимодействию в поликультурном обществе. Для этого различными специалистами (психологом, логопедом, дефектологом, социальным педагогом и др.) разрабатываются индивидуально ориентированные рабочие коррекционные программы. Эти программы создаются на дискретные, более короткие сроки (четверть, триместр, год), чем весь уровень среднего образования, на который рассчитана ПКР. Поэтому рабочие коррекционные программы являются вариативным и гибким инструментом ПКР.

Коррекционное направление ПКР осуществляется в единстве урочной и внеурочной деятельности.

В урочной деятельности эта работа проводится частично учителями-предметниками. Целенаправленная реализация данного направления проводится группой специалистов организации: логопедом, психологом (при необходимости — тифлопедагогом, тьютором и др.). Специалисты, как правило, проводят коррекционную работу во внеурочной деятельности. Вместе с тем в случае необходимости они присутствуют и оказывают помощь на уроке (тьютор).

Коррекционная работа с обучающимися с нарушениями слуха, включает в себя индивидуальные и подгрупповые коррекционные занятия.

Для слабослышащих подростков обязательны индивидуальные занятия по развитию слуха и формированию произношения.

Подросткам, попавшим в трудную жизненную ситуацию, рекомендованы занятия с психологом (как с общим, так и со специальным – при необходимости) по формированию стрессоустойчивого поведения, по преодолению фобий и

моделированию возможных вариантов решения проблем различного характера (личностных, межличностных, социальных и др.).

Залогом успешной реализации программы коррекционной работы является тесное сотрудничество всех специалистов и педагогов, а также родителей, представителей администрации, органов опеки и попечительства и других социальных институтов.

Спорные вопросы, касающиеся успеваемости школьников с ОВЗ, их поведения, динамики продвижения в рамках освоения основной (адаптированной) программы обучения (как положительной, так и отрицательной), а также вопросы прохождения итоговой аттестации выносятся на обсуждение психолого-педагогического консилиума организации, методических объединений и ПМПК.

Консультативное направление работы решает задачи конструктивного взаимодействия педагогов и специалистов по созданию благоприятных условий для обучения и компенсации недостатков обучающихся с ОВЗ, отбора и адаптации содержания их обучения, прослеживания динамики их развития и проведения своевременного пересмотра и совершенствования программы коррекционной работы; непрерывного сопровождения семей обучающихся с ОВЗ, включения их в активное сотрудничество с педагогами и специалистами:

- Консультативное направление программы коррекционной работы осуществляется во внеурочной и внеучебной деятельности учителями класса и группой специалистов: логопедом, психологом, дефектологом, социальным педагогом.

- Классный руководитель, учителя проводят консультативную работу с родителями школьников. Данное направление касается обсуждения вопросов успеваемости и поведения подростков, выбора и отбора необходимых приемов, способствующих оптимизации его обучения. В отдельных случаях педагог может предложить методическую консультацию в виде рекомендаций (по изучению отдельных разделов программы).

- Педагог-психолог проводит консультативную работу с педагогами, администрацией школы, с обучающимися с ОВЗ, их родителями (опекунами). Работа с педагогами касается обсуждения проблемных ситуаций и стратегий взаимодействия. Работа психолога со школьной администрацией включает просветительскую и консультативную деятельность.

- Работа педагога-психолога с родителями (опекунами) ориентирована на выявление и коррекцию имеющихся у школьников проблем — академических и личностных. Кроме того, психолог принимает активное участие в работе по профессиональному самоопределению старшеклассников с особыми образовательными потребностями.

- Работа психолога с обучающимися с ОВЗ и инвалидами ориентирована на выявление и совместное разрешение проблем, обратившихся за консультацией к специалисту.

- Консультативная работа с администрацией школы проводится при возникающих вопросах теоретического и практического характера о специфике образования и воспитания подростков с ОВЗ.

- Дефектолог реализует консультативную деятельность в работе с родителями, педагогами-предметниками, психологом, логопедом и школьной администрацией по вопросам обучения и воспитания подростков с сенсорными (слуховыми) и познавательными нарушениями. В работе с родителями обсуждаются причины академических затруднений этих обучающихся и предлагаются индивидуально ориентированные рекомендации по их преодолению; обсуждается динамика успеваемости школьников с ОВЗ (как положительная, так и отрицательная).

- Специалист может выбирать и рекомендовать родителям (законным представителям) к использованию дополнительные пособия, учебные и дидактические средства обучения. Консультативное направление работы с педагогами может касаться вопросов модификации и адаптации программного материала.

Информационно-просветительское направление работы способствует расширению представлений всех участников образовательных отношений о возможностях людей с различными нарушениями и недостатками, позволяет раскрыть разные варианты разрешения сложных жизненных ситуаций.

Данное направление специалисты реализуют на методических объединениях, родительских собраниях, педагогических советах в виде сообщений, презентаций и докладов, а также психологических тренингов (психолог) и лекций (логопед, дефектолог).

Направления коррекционной работы реализуются в урочной и внеурочной деятельности.

II.4.3. Система комплексного психолого-медико-социального сопровождения и поддержки обучающихся с особыми образовательными потребностями, в том числе с ограниченными возможностями здоровья и инвалидов.

Для реализации требований к ПКР, обозначенных в ФГОС ООО, создана рабочая группа, в которую наряду с основными учителями включены специалисты: педагог - психолог, учитель-логопед, учитель-дефектолог (олигофренопедагог, сурдопедагог, тифлопедагог при необходимости и наличии).

ПКР может быть разработана рабочей группой образовательной организации поэтапно: на подготовительном этапе определяется нормативно-правовое обеспечение коррекционной работы, анализируется состав обучающихся с ОВЗ в образовательной организации (в том числе – инвалидов, также школьников, попавших в сложную жизненную ситуацию), их особые образовательные потребности; сопоставляются результаты обучения этих подростков на предыдущем уровне образования; создается (систематизируется, дополняется) фонд методических рекомендаций по обучению данных категорий обучающихся с ОВЗ, инвалидов, а также со школьниками, попавшими в сложную жизненную ситуацию.

На основном этапе разрабатываются общая стратегия обучения и воспитания обучающихся с ограниченными возможностями здоровья, организация и механизм реализации коррекционной работы; раскрываются направления и ожидаемые результаты коррекционной работы, описываются специальные требования к условиям реализации ПКР. Особенности содержания индивидуально-ориентированной работы могут быть представлены в рабочих коррекционных программах.

На заключительном этапе осуществляется внутренняя экспертиза программы, возможна ее доработка; проводится обсуждение хода реализации программы на школьных консилиумах, методических объединениях групп педагогов и специалистов, работающих с подростками с ОВЗ; принимается итоговое решение.

Для реализации ПКР в образовательной организации создана служба комплексного психолого-медико-социального сопровождения и поддержки обучающихся с ограниченными возможностями здоровья.

Психолого-медико-социальная помощь оказывается обучающимся на основании заявления или согласия в письменной форме их родителей (законных представителей). Необходимым условием являются рекомендации ПМПК и наличие ИПРА (для инвалидов).

Комплексное психолого-медико-социальное сопровождение и поддержка обучающихся с ограниченными возможностями здоровья, инвалидов и школьников, попавших в сложную жизненную ситуацию, обеспечиваются специалистами образовательной организации (педагогом-психологом, медицинским работником, социальным педагогом, учителем-логопедом, учителем-дефектологом), регламентируются локальными нормативными актами МОУ «СОШ №33», а также ее уставом; реализуются преимущественно во внеурочной деятельности.

Тесное взаимодействие специалистов при участии педагогов образовательной организации, представителей администрации и родителей

(законных представителей) является одним из условий успешности комплексного сопровождения и поддержки подростков.

Медицинская поддержка и сопровождение обучающихся с ограниченными возможностями здоровья в образовательной организации осуществляются медицинским работником (врачом, медицинской сестрой) на регулярной основе.

Социально-педагогическое сопровождение школьников с ограниченными возможностями здоровья в общеобразовательной организации осуществляет социальный педагог. Деятельность социального педагога направлена на защиту прав всех обучающихся, охрану их жизни и здоровья, соблюдение их интересов; создание для школьников комфортной и безопасной образовательной среды. Целесообразно участие социального педагога в проведении профилактической и информационно-просветительской работы по защите прав и интересов школьников с ОВЗ, в выборе профессиональных склонностей и интересов. Социальный педагог взаимодействует со специалистами организации, с педагогами класса, в случае необходимости – с медицинским работником, а также с родителями (законными представителями), специалистами социальных служб, органами исполнительной власти по защите прав детей.

Психологическое сопровождение обучающихся с ограниченными возможностями здоровья может осуществляться в рамках реализации основных направлений психологической службы образовательной организации.

Педагог – психолог проводит занятия по комплексному изучению и развитию личности школьников с ограниченными возможностями здоровья. Кроме того, одним из направлений деятельности педагога-психолога на данном уровне обучения является психологическая подготовка школьников к прохождению итоговой аттестации.

Работа может быть организована фронтально, индивидуально и в мини-группах. Основные направления деятельности школьного педагога-психолога состоят в проведении психодиагностики; развитии и коррекции эмоционально-волевой и познавательной сферы обучающихся; совершенствовании навыков социализации и расширении социального взаимодействия со сверстниками (совместно с социальным педагогом); разработке и осуществлении развивающих программ; психологической профилактике, направленной на сохранение, укрепление и развитие психологического здоровья обучающихся с ограниченными возможностями здоровья.

Помимо работы со школьниками педагог-психолог может проводить консультативную работу с педагогами, администрацией школы и родителями (законными представителями) по вопросам, связанным с обучением и воспитанием обучающихся. Кроме того, в течение года педагог-психолог (психолог)

осуществляет информационно-просветительскую работу с родителями (законными представителями) и педагогами. Данная работа включает чтение лекций, проведение обучающих семинаров и тренингов.

Значительная роль в организации психолого-педагогического сопровождения обучающихся с ОВЗ принадлежит психолого-педагогическому консилиуму образовательной организации (ППк). Его цель – уточнение особых образовательных потребностей обучающихся с ОВЗ и школьников, попавших в сложную жизненную ситуацию, оказание им помощи (методической, специализированной и психологической). Помощь заключается в разработке рекомендаций по обучению и воспитанию; в составлении в случае необходимости индивидуальной программы обучения; в выборе специальных приемов, средств и методов обучения, в адаптации содержания учебного предметного материала. Специалисты консилиума следят за динамикой продвижения школьников в рамках освоения основной (адаптированной) программы обучения и своевременно вносят коррективы в рабочие программы коррекционной работы; рассматривают спорные и конфликтные случаи, предлагают и осуществляют отбор необходимых для школьника (школьников) дополнительных дидактических и учебных пособий.

В состав ППк входят: педагог-психолог, дефектолог, логопед, педагоги и представитель администрации. Родители уведомляются о проведении ППк.

Психолого-педагогический консилиум организации собирается не реже двух раз в год. На заседаниях консилиума проводится комплексное обследование школьников в следующих случаях:

- первичного обследования (осуществляется сразу после поступления ученика с ОВЗ в школу для уточнения диагноза и выработки общего плана работы, в том числе разработки рабочей программы коррекционной работы);
- диагностики в течение года (диагностика проводится по запросу педагога и (или) родителей по поводу имеющихся и возникающих у школьника академических и поведенческих проблем с целью их устранения);
- диагностики по окончании учебного года с целью мониторинга динамики школьника и выработки рекомендаций по дальнейшему обучению;
- диагностики в нештатных (конфликтных) случаях.

Формы обследования учеников могут варьироваться: групповая, подгрупповая, индивидуальная.

В случаях выявления изменения в психическом и/или физическом состоянии обучающегося с ОВЗ, сохраняющихся у него проблем в освоении основной образовательной программы в рабочую коррекционную программу вносятся коррективы.

Ориентируясь на заключения ПМПК, результаты диагностики ППк и обследования конкретными специалистами и учителями образовательной организации, определяются ключевые звенья комплексных коррекционных мероприятий и необходимость вариативных индивидуальных планов обучения обучающихся с ОВЗ и подростков, попавших в трудную жизненную ситуацию.

Реализация системы комплексного психолого-медико-социального сопровождения и поддержки обучающихся с ограниченными возможностями здоровья предусматривает создание специальных условий: организационных, кадровых, психолого-педагогических, программно-методических, материально-технических, информационных.

Образовательная организация при отсутствии необходимых условий (кадровых, материально-технических и др.) может осуществлять деятельность службы комплексного психолого-медико-социального сопровождения и поддержки обучающихся с ограниченными возможностями здоровья на основе сетевого взаимодействия с различными организациями: медицинскими учреждениями; центрами психолого-педагогической, медицинской и социальной помощи; образовательными организациями, реализующими адаптированные основные образовательные программы, и др.

II.4.4. Механизм взаимодействия, предусматривающий общую целевую и стратегическую направленность работы учителей, специалистов в области коррекционной и специальной педагогики, специальной психологии, медицинских работников

Механизм взаимодействия раскрывается во взаимосвязи ПКР и рабочих коррекционных программ, во взаимодействии педагогов различного профиля (учителей, социальных педагогов, педагогов дополнительного образования и др.) и специалистов: дефектологов (логопеда, тифлопедагога), психологов, медицинских работников внутри организаций, осуществляющих образовательную деятельность; в сетевом взаимодействии специалистов различного профиля; с ПМПК, с Центрами психолого-педагогической, медицинской и социальной помощи; с семьей; с другими институтами общества (профессиональными образовательными организациями, образовательными организациями высшего образования; организациями дополнительного образования).

В ходе реализации ПКР в сетевой форме несколько организаций, осуществляющих образовательную деятельность, совместно разрабатывают и утверждают программы, обеспечивающие коррекцию нарушений развития и социальную адаптацию (их вид, уровень, направленность).

Программа коррекционной работы должна быть отражена в учебном плане освоения основной образовательной программы — в обязательной части и части, формируемой участниками образовательных отношений.

В обязательной части учебного плана коррекционная работа реализуется при освоении содержания основной образовательной программы в учебной урочной деятельности. Учитель-предметник ставит и решает коррекционно-развивающие задачи на каждом уроке, с помощью специалистов осуществлять отбор содержания учебного материала (с обязательным учетом особых образовательных потребностей обучающихся с ОВЗ).

Коррекционные занятия со специалистами являются обязательными и проводятся по индивидуально ориентированным рабочим коррекционным программам в учебной внеурочной деятельности.

В части, формируемой участниками образовательных отношений, реализация коррекционной работы в учебной урочной деятельности может осуществляться при наличии нелинейного расписания, позволяющего проводить уроки с обучающимися со сходными нарушениями из разных классов параллели.

Эта работа также проводится в учебной внеурочной деятельности в различных группах: классе, параллели, на уровне образования по специальным предметам (разделам), отсутствующим в учебном плане нормально развивающихся сверстников.

Коррекционная работа во внеучебной деятельности осуществляется по программам внеурочной деятельности разных видов (познавательная деятельность, проблемно-ценностное общение, досугово-развлекательная деятельность (досуговое общение), художественное творчество, социальное творчество (социально преобразующая добровольческая деятельность), трудовая (производственная) деятельность, спортивно-оздоровительная деятельность), опосредованно стимулирующих и корригирующих развитие старшеклассников с ОВЗ.

Специалисты и педагоги с участием самих обучающихся с ОВЗ и их родителей (законных представителей) разрабатывают индивидуальные учебные планы с целью развития потенциала школьников.

II.4.5. Планируемые результаты работы с обучающимися с особыми образовательными потребностями, в том числе с ограниченными возможностями здоровья и инвалидами

В итоге проведения коррекционной работы обучающиеся с ОВЗ в достаточной мере осваивают основную образовательную программу ФГОС СОО.

Результаты обучающихся с особыми образовательными потребностями на уровне среднего образования демонстрируют готовность к последующему

профессиональному образованию и достаточные способности к самопознанию, саморазвитию, самоопределению.

Планируется преодоление, компенсация или минимизация имеющихся у подростков нарушений; совершенствование личностных, регулятивных, познавательных и коммуникативных компетенций, что позволит школьникам освоить основную образовательную программу, успешно пройти итоговую аттестацию и продолжить обучение в выбранных профессиональных образовательных организациях разного уровня.

Личностные результаты:

- сформированная мотивация к труду;
- ответственное отношение к выполнению заданий;
- адекватная самооценка и оценка окружающих людей;
- сформированный самоконтроль на основе развития эмоциональных и волевых качеств;
- умение вести диалог с разными людьми, достигать в нем взаимопонимания, находить общие цели и сотрудничать для их достижения;
- понимание ценностей здорового и безопасного образа жизни, наличие потребности в физическом самосовершенствовании, занятиях спортивно-оздоровительной деятельностью;
- понимание и неприятие вредных привычек (курения, употребления алкоголя, наркотиков);
- осознанный выбор будущей профессии и адекватная оценка собственных возможностей по реализации жизненных планов;
- ответственное отношение к созданию семьи на основе осмысленного принятия ценностей семейной жизни.

Метапредметные результаты:

- продуктивное общение и взаимодействие в процессе совместной деятельности, согласование позиции с другими участниками деятельности, эффективное разрешение и предотвращение конфликтов;
- овладение навыками познавательной, учебно-исследовательской и проектной деятельности, навыками разрешения проблем;
- самостоятельное (при необходимости – с помощью) нахождение способов решения практических задач, применения различных методов познания;
- ориентирование в различных источниках информации, самостоятельное или с помощью; критическое оценивание и интерпретация информации из различных источников;

– овладение языковыми средствами, умениями их адекватного использования в целях общения, устного и письменного представления смысловой программы высказывания, ее оформления;

– определение назначения и функций различных социальных институтов.

Предметные результаты освоения основной образовательной программы должны обеспечивать возможность дальнейшего успешного профессионального обучения и/или профессиональной деятельности школьников с ОВЗ.

Обучающиеся с ОВЗ достигают предметных результатов освоения основной образовательной программы на различных уровнях (базовом, углубленном) в зависимости от их индивидуальных способностей, вида и выраженности особых образовательных потребностей, а также успешности проведенной коррекционной работы.

На базовом уровне обучающиеся с ОВЗ овладевают общеобразовательными и общекультурными компетенциями в рамках предметных областей АООП СОО.

На углубленном уровне, ориентированном преимущественно на подготовку к последующему профессиональному образованию, старшеклассники с ОВЗ достигают предметных результатов путем более глубокого, чем это предусматривается базовым курсом, освоения основ наук, систематических знаний и способов действий, присущих данному учебному предмету (предметам).

Предметные результаты освоения интегрированных учебных предметов ориентированы на формирование целостных представлений о мире и общей культуры обучающихся путем освоения систематических научных знаний и способов действий на метапредметной основе.

Учитывая разнообразие и вариативность особых образовательных потребностей обучающихся, а также различную степень их выраженности, прогнозируется достаточно дифференцированный характер освоения ими предметных результатов.

Предметные результаты:

– освоение программы учебных предметов на углубленном уровне при сформированной учебной деятельности и высоких познавательных и/или речевых способностях и возможностях;

– освоение программы учебных предметов на базовом уровне при сформированной в целом учебной деятельности и достаточных познавательных, речевых, эмоционально-волевых возможностях;

– освоение элементов учебных предметов на базовом уровне и элементов интегрированных учебных предметов (подростки с когнитивными нарушениями).

Итоговая аттестация является логическим завершением освоения обучающимися с ОВЗ образовательных программ среднего общего образования.

Выпускники IX классов с ОВЗ имеют право добровольно выбрать формат выпускных испытаний — единый государственный экзамен или государственный выпускной экзамен. Кроме этого, старшеклассники, имеющие статус «ограниченные возможности здоровья» или инвалидность, имеют право на прохождение итоговой аттестации в специально созданных условиях .

3. Организационный раздел адаптированной основной общеобразовательной программе основного общего образования обучающихся с задержкой психического развития (5-9 классы)

3.1. Учебный план по адаптированной основной общеобразовательной программе основного общего образования обучающихся с задержкой психического развития (5-9 классы) на 2023-2024 учебный год

Пояснительная записка к учебному плану АООП ООО обучающихся с задержкой психического развития реализующих ФГОС ООО на 2023– 2024 учебный год

Учебный план Муниципального общеобразовательного учреждения «Средняя общеобразовательная школа №33» для 5-9 классов, реализующий ФГОС ООО в 2023-2024 учебном году, разработан с учетом требований следующих нормативно-правовых документов:

Федеральный закон "Об образовании в Российской Федерации" от 29 декабря 2012 г. N 273-ФЗ (с последующими изменениями).

Федеральный государственный образовательный стандарт основного общего образования (утвержден приказом Министерства образования и науки Российской Федерации от 17 декабря 2010 г. № 1897). (с последующими изменениями и дополнениями).

Примерная основная образовательная программа основного общего образования, одобрена решением федерального учебно – методического объединения по общему образованию (протокол от 08.04.2015 №1/15, с последующими изменениями в ред. Протокола от 28.10.2015 №3/15).

- Приказ Министерства просвещения РФ от 22 марта 2021 г. № 115 «Об утверждении Порядка организации и осуществления образовательной деятельности по основным общеобразовательным программам - образовательным программам начального общего, основного общего и среднего общего образования»;

- Концепция нового учебно- методического комплекса по отечественной истории, включающая Историко – культурный стандарт, утверждённая 30.10.2013

на расширенном заседании Совета Российского исторического общества (с последующими изменениями, протокол Общего собрания Российского исторического общества от 19.05.2014).

- Приказ Департамента образования области от 14.12.2015 № 3248 «Об утверждении регионального историко – культурного стандарта».

-Рекомендации по переходу на изучение нового УМК по курсу «История России» в соответствии с Историко – культурным стандартом в общеобразовательных организациях Вологодской области, письмо Департамента образования области от 15.12.2015 № 20-9043/15.

- Приказ Министерства просвещения Российской Федерации от 20.05.2020 г. № 254 «Об утверждении федерального перечня учебников, допущенных к использованию при реализации имеющих государственную аккредитацию образовательных программ начального общего, основного общего, среднего общего образования организациями, осуществляющими образовательную деятельность» с изменениями и дополнениями;

- Постановление Главного государственного санитарного врача Российской Федерации от 28 января 2021 г. № 2 Об утверждении санитарных правил и норм СанПиН 1.2.3685-21 «Гигиенические нормативы и требования к обеспечению безопасности и (или) безвредности для человека факторов среды обитания» (зарегистрировано в Минюсте России 29 января 2021 г. N 62296);

-Постановление Главного государственного санитарного врача Российской Федерации от 28 сентября 2020 г. N 28 Об утверждении санитарных правил СП 2.4.3648-20 "Санитарноэпидемиологические требования к организациям воспитания и обучения, отдыха и оздоровления детей и молодежи" (зарегистрировано в Минюсте России 18 декабря 2020 г. N 61573).

Учебный план сформирован с учетом образовательной программы, обеспечивающей достижение обучающимися результатов освоения основных образовательных программ, установленных федеральными государственными образовательными стандартами.

Учебный план – документ, который определяет перечень, трудоёмкость, последовательность и распределение по периодам обучения учебных предметов, курсов, дисциплин (модулей), практики, иных видов учебной деятельности и, если иное не установлено настоящим ФЗ, формы промежуточной аттестации обучающихся (ст.2, п.22 ФЗ от 29.12.2012 №273-ФЗ «Об образовании в Российской Федерации»).

Учебный план:

- обеспечивает введение в действие и реализацию требований федерального государственного образовательного стандарта основного общего образования;
- определяет состав предметных областей, учебных предметов по классам (годам обучения), учебное время, отводимое на изучение учебных предметов по классам (годам обучения);

- определяет общий объем нагрузки и максимальный объем аудиторной нагрузки обучающихся.

Учебный план состоит из двух частей – обязательной части и части, формируемой участниками образовательного процесса.

Обязательная часть учебного плана представлена следующими образовательными областями: «Русский язык и литература», «Родной язык и родная литература», «Иностранные языки», «Математика и информатика», «Общественно-научные предметы», «Основы духовно-нравственно культуры народов России», «Естественно - научные предметы», «Искусство», «Технология», «Физическая культура и Основы безопасности жизнедеятельности».

Обязательная часть учебного плана определяет состав учебных предметов обязательных предметных областей и учебное время, отводимое на их изучение по классам (годам) обучения.

<i>n/n</i>	<i>Предметные области/ учебные предметы</i>	<i>Основные задачи реализации содержания</i>
1	Русский язык и литература /Русский язык. Литература./	<p>Изучение предметной области "Русский язык и литература" - языка как знаковой системы, лежащей в основе человеческого общения, формирования российской гражданской, этнической и социальной идентичности, позволяющей понимать, быть понятым, выражать внутренний мир человека, в том числе при помощи альтернативных средств коммуникации, должно обеспечить:</p> <p>включение в культурно-языковое поле русской и общечеловеческой культуры, воспитание ценностного отношения к русскому языку как носителю культуры, как государственному языку Российской Федерации, языку межнационального общения народов России;</p> <p>осознание тесной связи между языковым, литературным, интеллектуальным, духовно-нравственным развитием личности и ее социальным ростом;</p> <p>приобщение к российскому литературному наследию и через него - к сокровищам отечественной и мировой культуры; формирование причастности к национальным свершениям, традициям и осознание исторической преемственности поколений;</p> <p>обогащение активного и потенциального словарного запаса, развитие культуры владения русским литературным языком во всей полноте его функциональных возможностей в соответствии с нормами устной и письменной речи, правилами русского речевого этикета;</p> <p>получение знаний о русском языке как системе и как развивающемся явлении, о его уровнях и единицах, о закономерностях его функционирования, освоение базовых понятий лингвистики, формирование аналитических умений в отношении языковых единиц и текстов разных функционально-смысловых типов и жанров.</p>

		<p>Предметные результаты изучения предметной области "Русский язык и литература" должны отражать:</p> <p>Русский язык:</p> <p>1) совершенствование различных видов устной и письменной речевой деятельности (говорения и аудирования, чтения и письма, общения при помощи современных средств устной и письменной коммуникации):</p> <p>создание устных монологических высказываний разной коммуникативной направленности в зависимости от целей, сферы и ситуации общения с соблюдением норм современного русского литературного языка и речевого этикета; умение различать монологическую, диалогическую и полилогическую речь, участие в диалоге и полилоге;</p> <p>развитие навыков чтения на русском языке (изучающего, ознакомительного, просмотрового) и содержательной переработки прочитанного материала, в том числе умение выделять главную мысль текста, ключевые понятия, оценивать средства аргументации и выразительности;</p> <p>овладение различными видами аудирования (с полным пониманием, с пониманием основного содержания, с выборочным извлечением информации);</p> <p>понимание, интерпретация и комментирование текстов различных функционально-смысловых типов речи (повествование, описание, рассуждение) и функциональных разновидностей языка, осуществление информационной переработки текста, передача его смысла в устной и письменной форме, а также умение характеризовать его с точки зрения единства темы, смысловой цельности, последовательности изложения;</p> <p>умение оценивать письменные и устные речевые высказывания с точки зрения их эффективности, понимать основные причины коммуникативных неудач и уметь объяснять их; оценивать собственную и чужую речь с точки зрения точного, уместного и выразительного словоупотребления;</p> <p>выявление основных особенностей устной и письменной речи, разговорной и книжной речи;</p> <p>умение создавать различные текстовые высказывания в соответствии с поставленной целью и сферой общения (аргументированный ответ на вопрос, изложение, сочинение, аннотация, план (включая тезисный план), заявление, информационный запрос и др.);</p> <p>2) понимание определяющей роли языка в развитии интеллектуальных и творческих способностей личности в процессе образования и самообразования:</p> <p>осознанное использование речевых средств для планирования и регуляции собственной речи; для выражения своих чувств, мыслей и коммуникативных потребностей;</p> <p>соблюдение основных языковых норм в устной и письменной речи;</p> <p>стремление расширить свою речевую практику,</p>
--	--	--

		<p>развивать культуру использования русского литературного языка, оценивать свои языковые умения и планировать их совершенствование и развитие;</p> <p>3) использование коммуникативно-эстетических возможностей русского языка:</p> <p>распознавание и характеристика основных видов выразительных средств фонетики, лексики и синтаксиса (звукопись; эпитет, метафора, развернутая и скрытая метафоры, гиперболы, олицетворение, сравнение; сравнительный оборот; фразеологизм, синонимы, антонимы, омонимы) в речи;</p> <p>уместное использование фразеологических оборотов в речи;</p> <p>корректное и оправданное употребление междометий для выражения эмоций, этикетных формул;</p> <p>использование в речи синонимичных имен прилагательных в роли эпитетов;</p> <p>4) расширение и систематизация научных знаний о языке, его единицах и категориях; осознание взаимосвязи его уровней и единиц; освоение базовых понятий лингвистики:</p> <p>идентификация самостоятельных (знаменательных) служебных частей речи и их форм по значению и основным грамматическим признакам;</p> <p>распознавание существительных, прилагательных, местоимений, числительных, наречий разных разрядов и их морфологических признаков, умение различать слова категории состояния и наречия;</p> <p>распознавание глаголов, причастий, деепричастий и их морфологических признаков;</p> <p>распознавание предлогов, частиц и союзов разных разрядов, определение смысловых оттенков частиц;</p> <p>распознавание междометий разных разрядов, определение грамматических особенностей междометий;</p> <p>5) формирование навыков проведения различных видов анализа слова, синтаксического анализа словосочетания и предложения, а также многоаспектного анализа текста:</p> <p>проведение фонетического, морфемного и словообразовательного (как взаимосвязанных этапов анализа структуры слова), лексического, морфологического анализа слова, анализа словообразовательных пар и словообразовательных цепочек слов;</p> <p>проведение синтаксического анализа предложения, определение синтаксической роли самостоятельных частей речи в предложении;</p> <p>анализ текста и распознавание основных признаков текста, умение выделять тему, основную мысль, ключевые слова, микротемы, разбивать текст на абзацы, знать композиционные элементы текста;</p> <p>определение звукового состава слова, правильное деление на слоги, характеристика звуков слова;</p> <p>определение лексического значения слова, значений многозначного слова, стилистической окраски слова, сферы употребления, подбор синонимов, антонимов;</p>
--	--	---

		<p>деление слова на морфемы на основе смыслового, грамматического и словообразовательного анализа слова;</p> <p>умение различать словообразовательные и формообразующие морфемы, способы словообразования;</p> <p>проведение морфологического разбора самостоятельных и служебных частей речи;</p> <p>характеристика общего грамматического значения, морфологических признаков самостоятельных частей речи, определение их синтаксической функции;</p> <p>опознавание основных единиц синтаксиса (словосочетание, предложение, текст);</p> <p>умение выделять словосочетание в составе предложения, определение главного и зависимого слова в словосочетании, определение его вида;</p> <p>определение вида предложения по цели высказывания и эмоциональной окраске;</p> <p>определение грамматической основы предложения;</p> <p>распознавание распространенных и нераспространенных предложений, предложений осложненной и неосложненной структуры, полных и неполных;</p> <p>распознавание второстепенных членов предложения, однородных членов предложения, обособленных членов предложения; обращений; вводных и вставных конструкций;</p> <p>опознавание сложного предложения, типов сложного предложения, сложных предложений с различными видами связи, выделение средств синтаксической связи между частями сложного предложения;</p> <p>определение функционально-смысловых типов речи, принадлежности текста к одному из них и к функциональной разновидности языка, а также создание текстов различного типа речи и соблюдения норм их построения;</p> <p>определение видов связи, смысловых, лексических и грамматических средств связи предложений в тексте, а также уместность и целесообразность их использования;</p> <p>б) обогащение активного и потенциального словарного запаса, расширение объема используемых в речи грамматических языковых средств для свободного выражения мыслей и чувств в соответствии с ситуацией и стилем общения:</p> <p>умение использовать словари (в том числе - мультимедийные) при решении задач построения устного и письменного речевого высказывания, осуществлять эффективный и оперативный поиск на основе знаний о назначении различных видов словарей, их строения и способах конструирования информационных запросов;</p> <p>пользование толковыми словарями для извлечения необходимой информации, прежде всего - для определения лексического значения (прямого и переносного) слова, принадлежности к его группе однозначных или многозначных слов, определения прямого и переносного значения, особенностей употребления;</p> <p>пользование орфоэпическими, орфографическими словарями для определения нормативного написания и</p>
--	--	---

		<p>произношения слова;</p> <p>использование фразеологических словарей для определения значения и особенностей употребления фразеологизмов; использование морфемных, словообразовательных, этимологических словарей для морфемного и словообразовательного анализа слов;</p> <p>использование словарей для подбора к словам синонимов, антонимов;</p> <p>7) овладение основными нормами литературного языка (орфоэпическими, лексическими, грамматическими, орфографическими, пунктуационными, стилистическими), нормами речевого этикета; приобретение опыта использования языковых норм в речевой практике при создании устных и письменных высказываний; стремление к речевому самосовершенствованию, овладение основными стилистическими ресурсами лексики и фразеологии языка;</p> <p>поиск орфограммы и применение правил написания слов с орфограммами;</p> <p>освоение правил правописания служебных частей речи и умения применять их на письме;</p> <p>применение правильного переноса слов;</p> <p>применение правил постановки знаков препинания в конце предложения, в простом и в сложном предложениях, при прямой речи, цитировании, диалоге;</p> <p>соблюдение основных орфоэпических правил современного русского литературного языка, определение места ударения в слове в соответствии с акцентологическими нормами;</p> <p>выявление смыслового, стилистического различия синонимов, употребления их в речи с учетом значения, смыслового различия, стилистической окраски;</p> <p>нормативное изменение форм существительных, прилагательных, местоимений, числительных, глаголов;</p> <p>соблюдение грамматических норм, в том числе при согласовании и управлении, при употреблении несклоняемых имен существительных и аббревиатур, при употреблении предложений с деепричастным оборотом, употреблении местоимений для связи предложений и частей текста, конструировании предложений с союзами, соблюдение видовременной соотнесенности глаголов-сказуемых в связном тексте.</p> <p>Литература:</p> <p>1) осознание значимости чтения и изучения литературы для своего дальнейшего развития; формирование потребности в систематическом чтении как средстве познания мира и себя в этом мире, гармонизации отношений человека и общества, многоаспектного диалога;</p> <p>2) понимание литературы как одной из основных национально-культурных ценностей народа, как особого способа познания жизни;</p> <p>3) обеспечение культурной самоидентификации, осознание коммуникативно-эстетических возможностей русского языка на основе изучения выдающихся произведений российской и</p>
--	--	---

		<p>мировой культуры;</p> <p>4) воспитание квалифицированного читателя со сформированным эстетическим вкусом, способного аргументировать свое мнение и оформлять его словесно в устных и письменных высказываниях разных жанров, создавать развернутые высказывания аналитического и интерпретирующего характера, участвовать в обсуждении прочитанного, сознательно планировать свое досуговое чтение;</p> <p>5) развитие способности понимать литературные художественные произведения, отражающие разные этнокультурные традиции;</p> <p>6) овладение процедурами смыслового и эстетического анализа текста на основе понимания принципиальных отличий литературного художественного текста от научного, делового, публицистического и т.п., формирование умений воспринимать, анализировать, критически оценивать и интерпретировать прочитанное, осознавать художественную картину жизни, отраженную в литературном произведении, на уровне не только эмоционального восприятия, но и интеллектуального осмысления."</p>
2	<p>Родной язык и родная литература</p>	<p>Изучение предметной области "Родной язык и родная литература" должно обеспечить:</p> <p>воспитание ценностного отношения к родному языку и родной литературе как хранителю культуры, включение в культурно-языковое поле своего народа;</p> <p>приобщение к литературному наследию своего народа; формирование причастности к свершениям и традициям своего народа, осознание исторической преемственности поколений, своей ответственности за сохранение культуры народа; обогащение активного и потенциального словарного запаса, развитие у обучающихся культуры владения родным языком во всей полноте его функциональных возможностей в соответствии с нормами устной и письменной речи, правилами речевого этикета; получение знаний о родном языке как системе и как развивающемся явлении, о его уровнях и единицах, о закономерностях его функционирования, освоение базовых понятий лингвистики, формирование аналитических умений в отношении языковых единиц и текстов разных функционально-смысловых типов и жанров, сформированность знаний о родном языке как системе и как развивающемся явлении, о его уровнях и единицах, о закономерностях его функционирования, освоение базовых понятий лингвистики, аналитических умений в отношении языковых единиц и текстов разных функционально-смысловых типов и жанров.</p>

3	<p align="center">Иностранные языки /Иностранный язык. Второй иностранный язык/</p>	<p>Изучение предметной области "Иностранные языки" должно обеспечить:</p> <p>приобщение к культурному наследию стран изучаемого иностранного языка, воспитание ценностного отношения к иностранному языку как инструменту познания и достижения взаимопонимания между людьми и народами;</p> <p>осознание тесной связи между овладением иностранными языками и личностным, социальным и профессиональным ростом;</p> <p>формирование коммуникативной иноязычной компетенции (говорение, аудирование, чтение и письмо), необходимой для успешной социализации и самореализации;</p> <p>обогащение активного и потенциального словарного запаса, развитие у обучающихся культуры владения иностранным языком в соответствии с требованиями к нормам устной и письменной речи, правилами речевого этикета.</p> <p>Предметные результаты изучения предметной области "Иностранные языки" должны отражать:</p> <ol style="list-style-type: none"> 1) формирование дружелюбного и толерантного отношения к ценностям иных культур, оптимизма и выраженной личностной позиции в восприятии мира, в развитии национального самосознания на основе знакомства с жизнью своих сверстников в других странах, с образцами зарубежной литературы разных жанров, с учетом достигнутого обучающимися уровня иноязычной компетентности; 2) формирование и совершенствование иноязычной коммуникативной компетенции; расширение и систематизацию знаний о языке, расширение лингвистического кругозора и лексического запаса, дальнейшее овладение общей речевой культурой; 3) достижение допорогового уровня иноязычной коммуникативной компетенции; 4) создание основы для формирования интереса к совершенствованию достигнутого уровня владения изучаемым иностранным языком, в том числе на основе самонаблюдения и самооценки, к изучению второго/третьего иностранного языка, к использованию иностранного языка как средства получения информации, позволяющего расширять свои знания в других предметных областях».
4	<p align="center">Математика и информатика/ /Математика. Алгебра. Геометрия. Информатика./</p>	<p>Изучение предметной области "Математика и информатика" должно обеспечить:</p> <p>осознание значения математики и информатики в повседневной жизни человека;</p> <p>формирование представлений о социальных, культурных и исторических факторах становления математической науки;</p> <p>понимание роли информационных процессов в современном мире;</p> <p>формирование представлений о математике как части общечеловеческой культуры, универсальном языке науки, позволяющем описывать и изучать реальные процессы и</p>

		<p>явления.</p> <p>В результате изучения предметной области "Математика и информатика" обучающиеся развивают логическое и математическое мышление, получают представление о математических моделях; овладевают математическими рассуждениями; учатся применять математические знания при решении различных задач и оценивать полученные результаты; овладевают умениями решения учебных задач; развивают математическую интуицию; получают представление об основных информационных процессах в реальных ситуациях.</p> <p>Предметные результаты изучения предметной области "Математика и информатика" должны отражать: Математика. Алгебра. Геометрия. Информатика:</p> <p>1) формирование представлений о математике как о методе познания действительности, позволяющем описывать и изучать реальные процессы и явления:</p> <ul style="list-style-type: none"> осознание роли математики в развитии России и мира; возможность привести примеры из отечественной и всемирной истории математических открытий и их авторов; <p>2) развитие умений работать с учебным математическим текстом (анализировать, извлекать необходимую информацию), точно и грамотно выражать свои мысли с применением математической терминологии и символики, проводить классификации, логические обоснования, доказательства математических утверждений:</p> <ul style="list-style-type: none"> оперирование понятиями: множество, элемент множества, подмножество, принадлежность, нахождение пересечения, объединения подмножества в простейших ситуациях; решение сюжетных задач разных типов на все арифметические действия; применение способа поиска решения задачи, в котором рассуждение строится от условия к требованию или от требования к условию; составление плана решения задачи, выделение этапов ее решения, интерпретация вычислительных результатов в задаче, исследование полученного решения задачи; нахождение процента от числа, числа по проценту от него, нахождения процентного отношения двух чисел, нахождения процентного снижения или процентного повышения величины; решение логических задач; <p>3) развитие представлений о числе и числовых системах от натуральных до действительных чисел; овладение навыками устных, письменных, инструментальных вычислений:</p> <ul style="list-style-type: none"> оперирование понятиями: натуральное число, целое число, обыкновенная дробь, десятичная дробь, смешанное число, рациональное число, иррациональное число; использование свойства чисел и законов арифметических операций с числами при выполнении вычислений;
--	--	--

		<p>использование признаков делимости на 2, 5, 3, 9, 10 при выполнении вычислений и решении задач;</p> <p>выполнение округления чисел в соответствии с правилами;</p> <p>сравнение чисел;</p> <p>оценивание значения квадратного корня из положительного целого числа;</p> <p>4) овладение символьным языком алгебры, приемами выполнения тождественных преобразований выражений, решения уравнений, систем уравнений, неравенств и систем неравенств; умения моделировать реальные ситуации на языке алгебры, исследовать построенные модели с использованием аппарата алгебры, интерпретировать полученный результат:</p> <p>выполнение несложных преобразований для вычисления значений числовых выражений, содержащих степени с натуральным показателем, степени с целым отрицательным показателем;</p> <p>выполнение несложных преобразований целых, дробно рациональных выражений и выражений с квадратными корнями; раскрывать скобки, приводить подобные слагаемые, использовать формулы сокращенного умножения;</p> <p>решение линейных и квадратных уравнений и неравенств, уравнений и неравенств, сводящихся к линейным или квадратным, систем уравнений и неравенств, изображение решений неравенств и их систем на числовой прямой;</p> <p>5) овладение системой функциональных понятий, развитие умения использовать функционально-графические представления для решения различных математических задач, для описания и анализа реальных зависимостей:</p> <p>определение положения точки по ее координатам, координаты точки по ее положению на плоскости;</p> <p>нахождение по графику значений функции, области определения, множества значений, нулей функции, промежутков знакопостоянства, промежутков возрастания и убывания, наибольшего и наименьшего значения функции;</p> <p>построение графика линейной и квадратичной функций;</p> <p>оперирование на базовом уровне понятиями: последовательность, арифметическая прогрессия, геометрическая прогрессия;</p> <p>использование свойств линейной и квадратичной функций и их графиков при решении задач из других учебных предметов;</p> <p>б) овладение геометрическим языком; развитие умения использовать его для описания предметов окружающего мира; развитие пространственных представлений, изобразительных умений, навыков геометрических построений:</p> <p>оперирование понятиями: фигура, точка, отрезок, прямая, луч, ломаная, угол, многоугольник, треугольник и четырехугольник, прямоугольник и квадрат, окружность и</p>
--	--	--

		<p>круг, прямоугольный параллелепипед, куб, шар; изображение изучаемых фигур от руки и с помощью линейки и циркуля;</p> <p>выполнение измерения длин, расстояний, величин углов с помощью инструментов для измерений длин и углов;</p> <p>7) формирование систематических знаний о плоских фигурах и их свойствах, представлений о простейших пространственных телах; развитие умений моделирования реальных ситуаций на языке геометрии, исследования построенной модели с использованием геометрических понятий и теорем, аппарата алгебры, решения геометрических и практических задач: оперирование на базовом уровне понятиями: равенство фигур, параллельность и перпендикулярность прямых, углы между прямыми, перпендикуляр, наклонная, проекция; проведение доказательств в геометрии;</p> <p>оперирование на базовом уровне понятиями: вектор, сумма векторов, произведение вектора на число, координаты на плоскости;</p> <p>решение задач на нахождение геометрических величин (длина и расстояние, величина угла, площадь) по образцам или алгоритмам;</p> <p>8) овладение простейшими способами представления и анализа статистических данных; формирование представлений о статистических закономерностях в реальном мире и о различных способах их изучения, о простейших вероятностных моделях; развитие умений извлекать информацию, представленную в таблицах, на диаграммах, графиках, описывать и анализировать массивы числовых данных с помощью подходящих статистических характеристик, использовать понимание вероятностных свойств окружающих явлений при принятии решений:</p> <p>формирование представления о статистических характеристиках, вероятности случайного события;</p> <p>решение простейших комбинаторных задач; определение основных статистических характеристик числовых наборов;</p> <p>оценивание и вычисление вероятности события в простейших случаях;</p> <p>наличие представления о роли практически достоверных и маловероятных событий, о роли закона больших чисел в массовых явлениях;</p> <p>умение сравнивать основные статистические характеристики, полученные в процессе решения прикладной задачи, изучения реального явления;</p> <p>9) развитие умений применять изученные понятия, результаты, методы для решения задач практического характера и задач из смежных дисциплин с использованием при необходимости справочных материалов, компьютера, пользоваться оценкой и прикидкой при практических расчетах:</p> <p>распознавание верных и неверных высказываний; оценивание результатов вычислений при решении практических задач;</p>
--	--	---

		<p>выполнение сравнения чисел в реальных ситуациях; использование числовых выражений при решении практических задач и задач из других учебных предметов; решение практических задач с применением простейших свойств фигур;</p> <p>выполнение простейших построений и измерений на местности, необходимых в реальной жизни;</p> <p>10) формирование информационной и алгоритмической культуры; формирование представления о компьютере как универсальном устройстве обработки информации; развитие основных навыков и умений использования компьютерных устройств;</p> <p>11) формирование представления об основных изучаемых понятиях: информация, алгоритм, модель - и их свойствах;</p> <p>12) развитие алгоритмического мышления, необходимого для профессиональной деятельности в современном обществе; развитие умений составить и записать алгоритм для конкретного исполнителя; формирование знаний об алгоритмических конструкциях, логических значениях и операциях; знакомство с одним из языков программирования и основными алгоритмическими структурами - линейной, условной и циклической;</p> <p>13) формирование умений формализации и структурирования информации, умения выбирать способ представления данных в соответствии с поставленной задачей - таблицы, схемы, графики, диаграммы, с использованием соответствующих программных средств обработки данных;</p> <p>14) формирование навыков и умений безопасного и целесообразного поведения при работе с компьютерными программами и в Интернете, умения соблюдать нормы информационной этики и права;</p>
5	<p>Общественно-научные предметы /История России. Всеобщая история. Обществознание. География./</p>	<p>Изучение предметной области "Общественно-научные предметы" должно обеспечить: формирование мировоззренческой, ценностно-смысловой сферы обучающихся, личностных основ российской гражданской идентичности, социальной ответственности, правового самосознания, поликультурности, толерантности, приверженности ценностям, закрепленным в Конституции Российской Федерации; понимание основных принципов жизни общества, роли окружающей среды как важного фактора формирования качеств личности, ее социализации; владение экологическим мышлением, обеспечивающим понимание взаимосвязи между природными, социальными, экономическими политическими явлениями, их влияния на качество жизни человека и качество окружающей его среды; осознание своей роли в целостном, многообразном и быстро изменяющемся глобальном мире; приобретение теоретических знаний и опыта их применения для адекватной ориентации в</p>

		<p>окружающем мире, выработки способов адаптации в нем, формирования собственной активной позиции в общественной жизни при решении задач в области социальных отношений.</p> <p>При изучении учебных предметов общественно-научной направленности задача развития и воспитания личности обучающихся является Предметные результаты изучения предметной области "Общественно-научные предметы" должны отражать:</p> <p>История России. Всеобщая история:</p> <ol style="list-style-type: none"> 1) формирование основ гражданской, этнонациональной, социальной, культурной самоидентификации личности обучающегося, осмысление им опыта российской истории как части мировой истории, усвоение базовых национальных ценностей современнороссийского общества: гуманистических и демократических ценностей, идей мира и взаимопонимания между народами, людьми разных культур; 2) овладение базовыми историческими знаниями, а также представлениями о закономерностях развития человеческого общества в социальной, экономической, политической, научной и культурной сферах; приобретение опыта историко-культурного, цивилизационного подхода к оценке социальных явлений, современных глобальных процессов; 3) формирование умений применения исторических знаний для осмысления сущности современных общественных явлений, жизни в современном поликультурном, полиэтничном и многоконфессиональном мире; 4) формирование важнейших культурно-исторических ориентиров для гражданской, этнонациональной, социальной, культурной самоидентификации личности, миропонимания и познания современного общества на основе изучения исторического опыта России и человечества; 5) развитие умений искать, анализировать, сопоставлять и оценивать содержащуюся в различных источниках информацию о событиях и явлениях прошлого и настоящего, способностей определять и аргументировать свое отношение к ней; 6) воспитание уважения к историческому наследию народов России; восприятие традиций исторического диалога, сложившихся в поликультурном, полиэтничном и многоконфессиональном Российском государстве. <p>Обществознание:</p> <ol style="list-style-type: none"> 1) формирование у обучающихся личностных представлений об основах российской гражданской идентичности, патриотизма, гражданственности, социальной ответственности, правового самосознания, толерантности, приверженности ценностям, закрепленным в Конституции Российской Федерации; 2) понимание основных принципов жизни общества,
--	--	--

		<p>основ современных научных теорий общественного развития;</p> <p>3) приобретение теоретических знаний и опыта применения полученных знаний и умений для определения собственной активной позиции в общественной жизни, для решения типичных задач в области социальных отношений, адекватных возрасту обучающихся, межличностных отношений, включая отношения между людьми различных национальностей и вероисповеданий, возрастов и социальных групп;</p> <p>4) формирование основ правосознания для соотнесения собственного поведения и поступков других людей с нравственными ценностями и нормами поведения, установленными законодательством Российской Федерации, убежденности в необходимости защищать правопорядок правовыми способами и средствами, умений реализовывать основные социальные роли в пределах своей дееспособности;</p> <p>5) освоение приемов работы с социально значимой информацией, ее осмысление; развитие способностей обучающихся делать необходимые выводы и давать обоснованные оценки социальным событиям и процессам;</p> <p>б) развитие социального кругозора и формирование познавательного интереса к изучению общественных дисциплин.</p> <p>География:</p> <p>1) формирование представлений о географии, ее роли в освоении планеты человеком, о географических знаниях как компоненте научной картины мира, их необходимости для решения современных практических задач человечества и своей страны, в том числе задачи охраны окружающей среды и рационального природопользования;</p> <p>2) формирование первичных компетенций использования территориального подхода как основы географического мышления для осознания своего места в целостном, многообразном и быстро изменяющемся мире и адекватной ориентации в нем;</p> <p>3) формирование представлений и основополагающих теоретических знаний о целостности и неоднородности Земли как планеты людей в пространстве и во времени, основных этапах ее географического освоения, особенностях природы, жизни, культуры и хозяйственной деятельности людей, экологических проблемах на разных материках и в отдельных странах;</p> <p>4) овладение элементарными практическими умениями использования приборов и инструментов для определения количественных и качественных характеристик компонентов географической среды, в том числе ее экологических параметров;</p> <p>5) овладение основами картографической грамотности и использования географической карты как одного из языков международного общения;</p> <p>б) овладение основными навыками нахождения,</p>
--	--	--

		<p>использования и презентации географической информации;</p> <p>7) формирование умений и навыков использования разнообразных географических знаний в повседневной жизни для объяснения и оценки явлений и процессов, самостоятельного оценивания уровня безопасности окружающей среды, адаптации к условиям территории проживания, соблюдения мер безопасности в случае природных стихийных бедствий и техногенных катастроф;</p> <p>8) формирование представлений об особенностях деятельности людей, ведущей к возникновению и развитию или решению экологических проблем на различных территориях и акваториях, умений и навыков безопасного и экологически целесообразного поведения в окружающей среде.</p>
6	<p>Естественно-научные предметы /Физика. Химия. Биология./</p>	<p>Изучение предметной области "Естественно-научные предметы" должно обеспечить: формирование целостной научной картины мира; понимание возрастающей роли естественных наук и научных исследований в современном мире, постоянного процесса эволюции научного знания, значимости международного научного сотрудничества; овладение научным подходом к решению различных задач; овладение умениями формулировать гипотезы, конструировать, проводить эксперименты, оценивать полученные результаты; овладение умением сопоставлять экспериментальные и теоретические знания с объективными реалиями жизни; воспитание ответственного и бережного отношения к окружающей среде; овладение экосистемной познавательной моделью и ее применение в целях прогноза экологических рисков для здоровья людей, безопасности жизни, качества окружающей среды; осознание значимости концепции устойчивого развития; формирование умений безопасного и эффективного использования лабораторного оборудования, проведения точных измерений и адекватной оценки полученных результатов, представления научно обоснованных аргументов своих действий, основанных на межпредметном анализе учебных задач.</p> <p>Предметные результаты изучения предметной области "Естественно-научные предметы" должны отражать:</p> <p>Физика:</p> <p>1) формирование представлений о закономерной связи и познаваемости явлений природы, об объективности научного знания; о системообразующей роли физики для развития других естественных наук, техники и технологий; научного мировоззрения как результата изучения основ строения материи и фундаментальных законов физики;</p> <p>2) формирование первоначальных представлений о физической сущности явлений природы (механических, тепловых, электромагнитных и квантовых), видах материи (вещество и поле), движении как способе существования материи; усвоение основных идей механики,</p>

		<p>атомномолекулярного учения о строении вещества, элементов электродинамики и квантовой физики; овладение понятийным аппаратом и символическим языком физики;</p> <p>3) приобретение опыта применения научных методов познания, наблюдения физических явлений, проведения опытов, простых экспериментальных исследований, прямых и косвенных измерений с использованием аналоговых и цифровых измерительных приборов; понимание неизбежности погрешностей любых измерений;</p> <p>4) понимание физических основ и принципов действия (работы) машин и механизмов, средств передвижения и связи, бытовых приборов, промышленных технологических процессов, влияния их на окружающую среду; осознание возможных причин техногенных и экологических катастроф;</p> <p>5) осознание необходимости применения достижений физики и технологий для рационального природопользования;</p> <p>6) овладение основами безопасного использования естественных и искусственных электрических и магнитных полей, электромагнитных и звуковых волн, естественных и искусственных ионизирующих излучений во избежание их вредного воздействия на окружающую среду и организм человека;</p> <p>7) развитие умения планировать в повседневной жизни свои действия с применением полученных знаний законов механики, электродинамики, термодинамики и тепловых явлений с целью сбережения здоровья;</p> <p>8) формирование представлений о нерациональном использовании природных ресурсов и энергии, загрязнении окружающей среды как следствии несовершенства машин и механизмов;</p> <p>9) для обучающихся с ограниченными возможностями здоровья: владение основными доступными методами научного познания, используемыми в физике: наблюдение, описание, измерение, эксперимент; умение обрабатывать результаты измерений, обнаруживать зависимость между физическими величинами, объяснять полученные результаты и делать выводы;</p> <p>10) для обучающихся с ограниченными возможностями здоровья: владение доступными методами самостоятельного планирования и проведения физических экспериментов, описания и анализа полученной измерительной информации, определения достоверности полученного результата;</p> <p>Биология:</p> <p>1) формирование системы научных знаний о живой природе, закономерностях ее развития, исторически быстром сокращении биологического разнообразия в биосфере в результате деятельности человека для развития современных естественно-научных представлений о картине мира;</p>
--	--	---

		<p>2) формирование первоначальных систематизированных представлений о биологических объектах, процессах, явлениях, закономерностях, об основных биологических теориях, об экосистемной организации жизни, о взаимосвязи живого и неживого в биосфере, о наследственности и изменчивости; овладение понятийным аппаратом биологии;</p> <p>3) приобретение опыта использования методов биологической науки и проведения несложных биологических экспериментов для изучения живых организмов и человека, проведения экологического мониторинга в окружающей среде;</p> <p>4) формирование основ экологической грамотности: способности оценивать последствия деятельности человека в природе, влияние факторов риска на здоровье человека; выбирать целевые и смысловые установки в своих действиях и поступках по отношению к живой природе, здоровью своему и окружающих, осознание необходимости действий по сохранению биоразнообразия природных местообитаний видов растений и животных;</p> <p>5) формирование представлений о значении биологических наук в решении проблем необходимости рационального природопользования защиты здоровья людей в условиях быстрого изменения экологического качества окружающей среды;</p> <p>6) освоение приемов оказания первой помощи, рациональной организации труда и отдыха, выращивания и размножения культурных растений и домашних животных, ухода за ними.</p> <p>Химия:</p> <p>1) формирование первоначальных систематизированных представлений о веществах, их превращениях и практическом применении; овладение понятийным аппаратом и символическим языком химии;</p> <p>2) осознание объективной значимости основ химической науки как области современного естествознания, химических превращений неорганических и органических веществ как основы многих явлений живой и неживой природы; углубление представлений о материальном единстве мира;</p> <p>3) овладение основами химической грамотности: способностью анализировать и объективно оценивать жизненные ситуации, связанные с химией, навыками безопасного обращения с веществами, используемыми в повседневной жизни; умением анализировать и планировать экологически безопасное поведение в целях сохранения здоровья и окружающей среды;</p> <p>4) формирование умений устанавливать связи между реально наблюдаемыми химическими явлениями и процессами, происходящими в микромире, объяснять причины многообразия веществ, зависимость их свойств от состава и строения, а также зависимость применения</p>
--	--	--

		<p>веществ от их свойств;</p> <p>5) приобретение опыта использования различных методов изучения веществ: наблюдения за их превращениями при проведении несложных химических экспериментов с использованием лабораторного оборудования и приборов;</p> <p>6) формирование представлений о значении химической науки в решении современных экологических проблем, в том числе в предотвращении техногенных и экологических катастроф;</p> <p>7) для обучающихся с ограниченными возможностями здоровья: владение основными доступными методами научного познания, используемыми в химии.</p>
7	<p>Искусство/ Музыка. Изобразительное искусство./</p>	<p>Изучение предметной области "Искусство" должно обеспечить:</p> <p>осознание значения искусства и творчества в личной и культурной самоидентификации личности; развитие эстетического вкуса, художественного мышления обучающихся, способности воспринимать эстетику природных объектов, сопереживать им, чувственно-эмоционально оценивать гармоничность взаимоотношений человека с природой и выражать свое отношение художественными средствами; развитие индивидуальных творческих способностей обучающихся, формирование устойчивого интереса к творческой деятельности;</p> <p>формирование интереса и уважительного отношения к культурному наследию и ценностям народов России, сокровищам мировой цивилизации, их сохранению и приумножению.</p> <p>Предметные результаты изучения предметной области "Искусство" должны отражать:</p> <p>Изобразительное искусство:</p> <p>1) формирование основ художественной культуры обучающихся как части их общей духовной культуры, как особого способа познания жизни и средства организации общения; развитие эстетического, эмоционально-ценностного видения окружающего мира; развитие наблюдательности, способности к сопереживанию, зрительной памяти, ассоциативного мышления, художественного вкуса и творческого воображения;</p> <p>2) развитие визуально-пространственного мышления как формы эмоционально-ценностного освоения мира, самовыражения и ориентации в художественном и нравственном пространстве культуры;</p> <p>3) освоение художественной культуры во всем многообразии ее видов, жанров и стилей как материального выражения духовных ценностей, воплощенных в пространственных формах (фольклорное художественное творчество разных народов, классические произведения отечественного и зарубежного искусства, искусство современности);</p> <p>4) воспитание уважения к истории культуры своего Отечества, выраженной в архитектуре, изобразительном искусстве, в национальных образах предметно-</p>

		<p>материальной и пространственной среды, в понимании красоты человека;</p> <p>5) приобретение опыта создания художественного образа в разных видах и жанрах визуально-пространственных искусств: изобразительных (живопись, графика, скульптура), декоративно-прикладных, в архитектуре и дизайне; приобретение опыта работы над визуальным образом в синтетических искусствах (театр и кино);</p> <p>6) приобретение опыта работы различными художественными материалами и в разных техниках в различных видах визуально-пространственных искусств, в специфических формах художественной деятельности, в том числе базирующихся на ИКТ (цифровая фотография, видеозапись, компьютерная графика, мультипликация и анимация);</p> <p>7) развитие потребности в общении с произведениями изобразительного искусства, освоение практических умений и навыков восприятия, интерпретации и оценки произведений искусства; формирование активного отношения к традициям художественной культуры как смысловой, эстетической и личностно-значимой ценности.</p> <p>Музыка:</p> <p>1) формирование основ музыкальной культуры обучающихся как неотъемлемой части их общей духовной культуры; потребности в общении с музыкой для дальнейшего духовно-нравственного развития, социализации, самообразования, организации содержательного культурного досуга на основе осознания роли музыки в жизни отдельного человека и общества, в развитии мировой культуры;</p> <p>2) развитие общих музыкальных способностей обучающихся, а также образного и ассоциативного мышления, фантазии и творческого воображения, эмоционально-ценностного отношения к явлениям жизни и искусства на основе восприятия и анализа музыкальных образов;</p> <p>3) формирование мотивационной направленности на продуктивную музыкально-творческую деятельность (слушание музыки, пение, инструментальное музицирование, драматизация музыкальных произведений, импровизация, музыкально-пластическое движение);</p> <p>4) воспитание эстетического отношения к миру, критического восприятия музыкальной информации, развитие творческих способностей в многообразных видах музыкальной деятельности, связанной с театром, кино, литературой, живописью;</p> <p>5) расширение музыкального и общего культурного кругозора; воспитание музыкального вкуса, устойчивого интереса к музыке своего народа и других народов мира, классическому и современному музыкальному наследию;</p> <p>6) овладение основами музыкальной грамотности: способностью эмоционально воспринимать музыку как живое образное искусство во взаимосвязи с жизнью, со</p>
--	--	---

		специальной терминологией и ключевыми понятиями музыкального искусства, элементарной нотной грамотой в рамках изучаемого курса.
8	Технология /технология/	<p>Изучение предметной области "Технология" должно обеспечить:</p> <ul style="list-style-type: none"> развитие инновационной творческой деятельности обучающихся в процессе решения прикладных учебных задач; активное использование знаний, полученных при изучении других учебных предметов, и сформированных универсальных учебных действий; совершенствование умений выполнения учебно- исследовательской и проектной деятельности; формирование представлений о социальных и этических аспектах научно-технического прогресса; формирование способности придавать экологическую направленность любой деятельности, проекту; демонстрировать экологическое мышление в разных формах деятельности. <p>Предметные результаты изучения предметной области "Технология" должны отражать:</p> <ol style="list-style-type: none"> 1) осознание роли техники и технологий для прогрессивного развития общества; формирование целостного представления о техносфере, сущности технологической культуры и культуры труда; уяснение социальных и экологических последствий развития технологий промышленного и сельскохозяйственного производства, энергетики и транспорта; 2) овладение методами учебно-исследовательской и проектной деятельности, решения творческих задач, моделирования, конструирования и эстетического оформления изделий, обеспечения сохранности продуктов труда; 3) овладение средствами и формами графического отображения объектов или процессов, правилами выполнения графической документации; 4) формирование умений устанавливать взаимосвязь знаний по разным учебным предметам для решения прикладных учебных задач; 5) развитие умений применять технологии представления, преобразования и использования информации, оценивать возможности и области применения средств и инструментов ИКТ в современном производстве или сфере обслуживания; 6) формирование представлений о мире профессий, связанных с изучаемыми технологиями, их востребованности на рынке труда.
9	Основы духовно-нравственной культуры народов России	<p>Изучение предметной области «Основы духовно-нравственной культуры народов России» должно обеспечить:</p> <ul style="list-style-type: none"> воспитание способности к духовному развитию, нравственному самосовершенствованию; воспитание веротерпимости, уважительного отношения к религиозным чувствам,

		<p>взглядам людей или их отсутствию; знание основных норм морали, нравственных, духовных идеалов, хранимых в культурных традициях народов России, готовность на их основе к сознательному самоограничению в поступках, поведении, расточительном потребительстве; формирование представлений об основах светской этики, культуры традиционных религий, их роли в развитии культуры и истории России и человечества, в становлении гражданского общества и российской государственности; понимание значения нравственности, веры и религии в жизни человека, семьи и общества; представлений об исторической роли традиционных религий и гражданского общества в становлении российской государственности.</p>
10	<p>Физическая культура и Основы безопасности жизнедеятельности</p>	<p>Изучение предметной области "Физическая культура и основы безопасности жизнедеятельности" должно обеспечить:</p> <p>физическое, эмоциональное, интеллектуальное и социальное развитие личности обучающихся с учетом исторической, общекультурной ценностной составляющей предметной области; формирование и развитие установок активного, экологически целесообразного, здорового и безопасного образа жизни; понимание личной и общественной значимости современной культуры безопасности жизнедеятельности;</p> <p>овладение основами современной культуры безопасности жизнедеятельности, понимание ценности экологического качества окружающей среды как естественной основы безопасности жизни; понимание роли государства и действующего законодательства в обеспечении национальной безопасности и защиты населения; развитие двигательной активности обучающихся, достижение положительной динамики в развитии основных физических качеств и показателей физической подготовленности, формирование потребности в систематическом участии в физкультурно-спортивных и оздоровительных мероприятиях; установление связей между жизненным опытом обучающихся и знаниями из разных предметных областей.</p> <p>Предметные результаты изучения предметной области "Физическая культура и основы безопасности жизнедеятельности" должны отражать: Физическая культура:</p> <ol style="list-style-type: none"> 1) понимание роли и значения физической культуры в формировании личностных качеств, в активном включении в здоровый образ жизни, укреплении и сохранении индивидуального здоровья; 2) овладение системой знаний о физическом совершенствовании человека, создание основы для формирования интереса к расширению и углублению знаний по истории развития физической культуры, спорта и олимпийского движения, освоение умений отбирать

		<p>физические упражнения и регулировать физические нагрузки для самостоятельных систематических занятий с различной функциональной направленностью (оздоровительной, тренировочной, коррекционной, рекреативной и лечебной) с учетом индивидуальных возможностей и особенностей организма, планировать содержание этих занятий, включать их в режим учебного дня и учебной недели;</p> <p>3) приобретение опыта организации самостоятельных систематических занятий физической культурой с соблюдением правил техники безопасности и профилактики травматизма; освоение умения оказывать первую доврачебную помощь при легких травмах; обогащение опыта совместной деятельности в организации и проведении занятий физической культурой, форм активного отдыха и досуга;</p> <p>4) расширение опыта организации и мониторинга физического развития и физической подготовленности; формирование умения вести наблюдение за динамикой развития своих основных физических качеств: оценивать текущее состояние организма и определять тренирующее воздействие на него занятий физической культурой посредством использования стандартных физических нагрузок и функциональных проб, определять индивидуальные режимы физической нагрузки, контролировать направленность ее воздействия на организм во время самостоятельных занятий физическими упражнениями с разной целевой ориентацией;</p> <p>5) формирование умений выполнять комплексы общеразвивающих, оздоровительных и корригирующих упражнений, учитывающих индивидуальные способности и особенности, состояние здоровья и режим учебной деятельности; овладение основами технических действий, приемами и физическими упражнениями из базовых видов спорта, умением использовать их в разнообразных формах игровой и соревновательной деятельности; расширение двигательного опыта за счет упражнений, ориентированных на развитие основных физических качеств, повышение функциональных возможностей основных систем организма, в том числе в подготовке к выполнению нормативов Всероссийского физкультурно- спортивного комплекса "Готов к труду и обороне" (ГТО) Основы безопасности жизнедеятельности:</p> <p>1) формирование современной культуры безопасности жизнедеятельности на основе понимания необходимости защиты личности, общества и государства посредством осознания значимости безопасного поведения в условиях чрезвычайных ситуаций природного, техногенного и социального характера;</p> <p>2) формирование убеждения в необходимости безопасного и здорового образа жизни;</p> <p>3) понимание личной и общественной значимости современной культуры безопасности жизнедеятельности;</p> <p>4) понимание роли государства и действующего</p>
--	--	---

		<p>законодательства в обеспечении национальной безопасности и защиты населения от опасных и чрезвычайных ситуаций природного, техногенного и социального характера, в том числе от экстремизма и терроризма;</p> <p>5) понимание необходимости подготовки граждан к защите Отечества;</p> <p>6) формирование установки на здоровый образ жизни, исключая употребление алкоголя, наркотиков, курение и нанесение иного вреда здоровью;</p> <p>7) формирование антиэкстремистской и антитеррористической личностной позиции;</p> <p>8) понимание необходимости сохранения природы и окружающей среды для полноценной жизни человека;</p> <p>9) знание основных опасных и чрезвычайных ситуаций природного, техногенного и социального характера, включая экстремизм и терроризм, и их последствий для личности, общества и государства;</p> <p>10) знание и умение применять меры безопасности и правила поведения в условиях опасных и чрезвычайных ситуаций;</p> <p>11) умение оказать первую помощь пострадавшим;</p> <p>12) умение предвидеть возникновение опасных ситуаций по характерным признакам их проявления, а также на основе информации, получаемой из различных источников, готовность проявлять осторожность в ситуациях неопределенности;</p> <p>13) умение принимать обоснованные решения в конкретной опасной ситуации с учетом реально складывающейся обстановки и индивидуальных возможностей;</p> <p>14) овладение основами экологического проектирования безопасной жизнедеятельности с учетом природных, техногенных и социальных рисков на территории проживания.</p>
--	--	--

В содержании основных учебных предметов включён региональный компонент, реализуемый в рамках части формируемой участниками образовательного процесса и выражен в нетрадиционных формах урока. Формирование и развитие компетентности в области использования информационно-коммуникационных технологий (ИКТ– компетенции) применяется на практике на всех учебных предметах.

5 класс

Часть учебного плана, формируемая участниками образовательного процесса, определяет содержание образования, обеспечивающего реализацию интересов и потребностей обучающихся, родителей (законных представителей) несовершеннолетних обучающихся.

Учебные часы в части учебного плана, формируемой участниками образовательного процесса, использованы:

1 ч на введение нового учебного предмета «Информатика» в 5 классе для обеспечения непрерывности курса информатики в основной школе, с 7 класса этот предмет включён в обязательную часть учебного плана;

1 ч на введение нового учебного предмета «Основы безопасности жизнедеятельности» в 5 классе в связи с возросшими рисками для ребёнка в повседневной жизни, с 8 класса этот предмет включён в обязательную часть учебного плана.

В соответствии с частью 1 ст.58 ФЗ №273 от 29.12.2012 «Об образовании в Российской Федерации» освоение образовательной программы сопровождается промежуточной аттестацией обучающихся, проводимых в формах, определённых учебным планом, и в порядке, установленном образовательной организацией. Промежуточная аттестация в 2023 – 2024 учебном году в 5 классах по решению педагогического совета (протокол №1 от 30.08.2023) проводится один раз в конце учебного года в апреле - мае по всем учебным предметам учебного плана в форме накопительной системы отметок за четверти.

Продолжительность учебного года - 34 учебные недели, максимальная аудиторная нагрузка – 32 часа (шестидневная рабочая неделя), дневная нагрузка составляет не более 6 уроков; продолжительность урока – 40 минут. Продолжительность каникул в течение учебного года составляет не менее 30 календарных дней, летом — не менее 8 недель.

6 класс

Часть учебного плана, формируемая участниками образовательного процесса, определяет содержание образования, обеспечивающего реализацию интересов и потребностей обучающихся, родителей (законных представителей) несовершеннолетних обучающихся.

Время, отводимое на данную часть примерного учебного плана, может быть использовано на:

- увеличение учебных часов, предусмотренных на изучение отдельных учебных предметов обязательной части;
- введение специально разработанных учебных курсов, обеспечивающих интересы и потребности участников образовательных отношений, в том числе этнокультурные;
- другие виды учебной, воспитательной, спортивной и иной деятельности обучающихся.

Учебные часы в части учебного плана, формируемой участниками образовательного процесса, использованы на:

1 ч на продолжение изучения учебного предмета «Информатика» в 6 классе для обеспечения непрерывности курса информатики в основной школе, с 7 класса этот предмет включён в обязательную часть учебного плана;

0,5 ч на продолжение изучения учебного предмета «Основы безопасности жизнедеятельности» в 6 классе в связи с возросшими рисками для ребёнка в повседневной жизни, с 8 класса этот предмет включён в обязательную часть учебного плана.

0,5 ч на введение нового учебного предмета «История Вологодского края» направленного на овладение учащимися знаний об основных этапах развития родного края с древности до наших дней, внимание к месту и роли событий, происходивших в нем в русле общероссийских исторических процессов. Приказ Департамента образования Вологодской области № 3248 от 14.12.2015 «Об утверждении регионального историко – культурного стандарта».

В соответствии с частью 1 ст.58 ФЗ №273 от 29.12.2012 «Об образовании в Российской Федерации» освоение образовательной программы сопровождается промежуточной аттестацией обучающихся, проводимых в формах, определённых учебным планом, и в порядке, установленном образовательной организацией. Промежуточная аттестация в 2021 – 2022 учебном году в 6 классах по решению педагогического совета (протокол №1 от 30.08.2021) проводится один раз в конце учебного года в апреле - мае по всем учебным предметам учебного плана в форме накопительной системы отметок за четверти.

Продолжительность учебного года - 34 учебные недели, максимальная аудиторная нагрузка – 33 часа (шестидневная рабочая неделя), дневная нагрузка составляет не более 6 уроков; продолжительность урока – 40 минут. Продолжительность каникул в течение учебного года составляет не менее 30 календарных дней, летом — не менее 8 недель.

7 класс

Учебные часы в части учебного плана, формируемой участниками образовательного процесса, использованы:

1 ч на изучение учебного предмета «Биология» для расширения возможности организации исследовательской деятельности, осуществления образовательных проектов;

1 ч на продолжение изучения учебного предмета «Основы безопасности жизнедеятельности» в 7 классе в связи с возросшими рисками для ребёнка в повседневной жизни, с 8 класса этот предмет включён в обязательную часть учебного плана;

0,5 ч на изучение учебного предмета «Экономика» для облегчения изучения предмета «обществознание», так как в него включён блок вопросов по экономике;

0,5 ч на изучение учебного предмета «История Вологодского края», направленного на овладение учащимися знаний об основных этапах развития родного края с древности до наших дней, внимание к месту и роли событий,

происходивших в нем в русле общероссийских исторических процессов. Приказ Департамента образования Вологодской области № 3248 от 14.12.2015 «Об утверждении регионального историко – культурного стандарта»;

В соответствии с частью 1 ст.58 ФЗ №273 от 29.12.2012 «Об образовании в Российской Федерации» освоение образовательной программы сопровождается промежуточной аттестацией обучающихся, проводимых в формах, определённых учебным планом, и в порядке, установленном образовательной организацией. Промежуточная аттестация в 2021 – 2022 учебном году в 7 классах по решению педагогического совета (протокол №1 от 30.08.2021) проводится один раз в конце учебного года в апреле - мае по всем учебным предметам учебного плана в форме накопительной системы отметок за четверти.

Продолжительность учебного года - 34 учебные недели, максимальная аудиторная нагрузка – 35 часов (шестидневная рабочая неделя), дневная нагрузка составляет не более 7 уроков; продолжительность урока – 40 минут. Продолжительность каникул в течение учебного года составляет не менее 30 календарных дней, летом — не менее 8 недель.

8 класс

Учебные часы в части учебного плана, формируемой участниками образовательного процесса, использованы:

0,5 ч на продолжение изучения учебного предмета «Экономика», для облегчения изучения предмета «обществознание», так как в него включён блок вопросов по экономике;

0,5 ч на изучение учебного предмета «История Вологодского края», направленного на овладение учащимися знаний об основных этапах развития родного края с древности до наших дней, внимание к месту и роли событий, происходивших в нем в русле общероссийских исторических процессов. Приказ Департамента образования Вологодской области № 3248 от 14.12.2015 «Об утверждении регионального историко – культурного стандарта»;

0,5 ч на расширение тем учебного предмета «Геометрия» (т.к. часть тем этого предмета входят в КИМ по математике, тогда как этот предмет является обязательным при сдаче ГИА).

В соответствии с частью 1 ст.58 ФЗ №273 от 29.12.2012 «Об образовании в Российской Федерации» освоение образовательной программы сопровождается промежуточной аттестацией обучающихся, проводимых в формах, определённых учебным планом, и в порядке, установленном образовательной организацией. Промежуточная аттестация в 2021 – 2022 учебном году в 8 классах по решению педагогического совета (протокол №1 от 30.08.2021) проводится один раз в конце учебного года в апреле - мае по всем учебным предметам учебного плана в форме накопительной системы отметок за четверти.

Продолжительность учебного года - 34 учебные недели, максимальная аудиторная нагрузка – 36 часов (шестидневная рабочая неделя), дневная нагрузка составляет не более 7 уроков; продолжительность урока – 40 минут. Продолжительность каникул в течение учебного года составляет не менее 30 календарных дней, летом — не менее 8 недель.

9 класс

Учебные часы в части учебного плана, формируемой участниками образовательного процесса, использованы:

0,5 ч на изучение учебного предмета «Экономика региона», для облегчения изучения предмета «обществознание», так как в него включён блок вопросов по экономике;

0,5 ч на изучение учебного предмета «История Вологодского края», направленного на овладение учащимися знаний об основных этапах развития родного края с древности до наших дней, внимание к месту и роли событий, происходивших в нем в русле общероссийских исторических процессов. Приказ Департамента образования Вологодской области № 3248 от 14.12.2015 «Об утверждении регионального историко – культурного стандарта»;

0,5 ч на расширение тем учебного предмета «Алгебра» (т.к. часть тем этого предмета входят в КИМ по математике, тогда как этот предмет является обязательным при сдаче ГИА)

В соответствии с частью 1 ст.58 ФЗ №273 от 29.12.2012 «Об образовании в Российской Федерации» освоение образовательной программы сопровождается промежуточной аттестацией обучающихся, проводимых в формах, определённых учебным планом, и в порядке, установленном образовательной организацией. Промежуточная аттестация в 2023 – 2024 учебном году в 9 классах по решению педагогического совета (протокол №1 от 30.08.2023) проводится один раз в конце учебного года в апреле - мае по всем учебным предметам учебного плана в форме накопительной системы отметок за четверти.

Продолжительность учебного года - 34 учебные недели, максимальная аудиторная нагрузка – 36 часов (шестидневная рабочая неделя), дневная нагрузка составляет не более 7 уроков; продолжительность урока – 40 минут. Продолжительность каникул в течение учебного года составляет не менее 30 календарных дней, летом — не менее 8 недель.

Учебный план по АООП ООО ЗПР ФГОС ООО

Предметные области	Учебные предметы	Классы/Количество часов в неделю/					Формы промежуточной аттестации
		5	6	7	8	9	
		Количество часов в неделю	Количество часов в неделю	Количество часов в неделю	Количество часов в неделю	Количество часов в неделю	
<i>Обязательная часть</i>							
Русский язык и литература	Русский язык	5,5	6	4	3	3	нсо
	Литература	3	3	2	2	3	нсо
Родной язык и родная литература	Родной язык (русский)	0,5	0,5	0,5	0,25	0,25	нсо
	Родная литература (русская)	0,5	0,5	0,5	0,25	0,25	нсо
Иностранный язык	Иностранный язык (английский)	3	3	3	3	3	нсо
	Второй иностранный язык (немецкий)	2	2	2	2	2	нсо
Математика и информатика	Математика	5	5				нсо
	Алгебра			3	3	3,5	нсо
	Геометрия			2	2,5	2	нсо
	Информатика	1	1	1	1	1	
	История России. Всеобщая история.	2	2	2	2	3	нсо

Общественно-научные предметы	Обществознание		1	1	1	1	НСО
	География	1	1	2	2	2	НСО
Основы духовно-нравственной культуры народов России	Основы духовно-нравственной культуры народов России	0,5					НСО
Естественно-научные предметы	Биология	1	1	2	2	2	НСО
	Физика			2	2	3	НСО
	Химия				2	2	НСО
Искусство	Музыка	1	1	1	1		НСО
	Изобразительное искусство	1	1	1	1		НСО
Технология	Технология	2	2	2	1		НСО
Физическая культура и основы безопасности жизнедеятельности	Физическая культура	2	2	2	3	3	НСО
	Основы безопасности жизнедеятельности	1	0,5	1	1	1	НСО
	Итого:	32	32,5	34	35	35	
<i>Часть, формируемая участниками образовательного процесса</i>			0,5	1	1	1	
Общественно-научные предметы	История Вологодского края		0,5	0,5	0,5	0,5	НСО
	Экономика			0,5	0,5		НСО
	Экономика региона					0,5	НСО
<i>Максимально допустимая недельная учебная нагрузка</i>		32	33	35	36	36	
Внеурочная деятельность		10	10	10	10	10	
<i>Коррекционно – развивающие занятия</i>		5	5	5	5	5	
Педагога – психолога по развитию высших психических функций, эмоционально – волевой сферы, формированию учебной мотивации,		1	1	1	1	1	

формированию навыков конструктивного взаимодействия, оказанию помощи в профориентации						
Учителя-дефектолога (олигофренопедагога) порасширению кругозора, развитию познавательной деятельности, мыслительных процессов	1	1	1	1	1	
Учителя – логопеда по расширению пассивного словаря, развитию письменной речи, альтернативных способов коммуникации, нарушению устной и письменной речи	1	1	1	1	1	
Учителей – предметников по восполнению индивидуальных пробелов в знаниях	2	2	2	2	2	
<i>Внеурочная деятельность</i>	5 ч	5 ч	5 ч	5 ч	5 ч	

Таблица сокращений форм промежуточной аттестации

сокращение	расшифровка
НСО	накопительная система отметок

3.2 Календарный учебный график

Календарный учебный график определяет плановые перерывы при получении основного общего образования для отдыха и иных социальных целей (далее — каникулы): даты начала и окончания учебного года; продолжительность учебного года.

Календарный учебный график разрабатывается образовательной организацией в соответствии с требованиями к организации образовательного процесса, предусмотренными действующими санитарными правилами и нормативами, а также с учетом мнений участников образовательных отношений, с учетом региональных и этнокультурных традиций.

При составлении календарного учебного графика учитываются различные подходы при составлении графика учебного процесса и система организации учебного года: четвертная, триместровая, биместровая, модульная и др.

Календарный учебный график реализации образовательной программы составляется в соответствии с Федеральным законом «Об образовании в Российской Федерации» (п. 10, ст. 2).

1. Начало 2023-2024 учебного года- 01.09.2023

Окончание учебного года – 26.05.2024

Продолжительность учебного года – 34 недели

Пятидневная учебная неделя

2. Регламентирование образовательной деятельности на учебный год

3. Учебный год делится в 5 -8 классах на четверти

Продолжительность учебного года и четвертей:

	Сроки	Продолжительность
1 четверть	с 1 сентября по 03 ноября	43 дня (8,6 недели)
2 четверть	с 13 ноября по 27 декабря	36 дней (7,2 недели)
3 четверть	с 11 января по 22 марта	5-8 классы - 50 дней (10 недель).
4 четверть	с 01 апреля по 26 мая	36 дней (7,2 недели)
Учебный год		5-8 классы – 165 дней (34 недели).

и продолжительность каникул :

	Сроки	Продолжительность
Осенние каникулы	С 04 ноября по 12 ноября	9 дней
Зимние каникулы	с 28 декабря по 10 января	14 дней
Весенние каникулы	с 23 марта по 31 марта	7 дней

Итого		5-8 классы – 30 дней
Летние каникулы	с 26 мая по 31 августа	97 дней

4. Регламентирование образовательной деятельности на неделю: 5-ти дневная неделя.

5. Регламентирование образовательной деятельности на день.

Сменность – 2 смены

1 смена	5а,5б,5в,5г,5м, 5л
	8а,8б,8в,8г,8е
2 смена	6а,6б,6в,6г,6м
	7а,7б,в,7г,7д

Занятия начинаются не ранее 8 часов утра и заканчиваются не позднее 19 часов.

Начало занятий 1 смены в 08.00

Начало второй смены – по расписанию

Продолжительность урока – 40 минут .

Промежуточная аттестация проводится в соответствии с Положением о формах, периодичности и порядке текущего контроля успеваемости и промежуточной аттестации обучающихся МОУ «СОШ №33»

Сроки проведения промежуточной аттестации: в 5-8 классах с 01.04.2024 по 24.05.2024.

3.3. План внеурочной деятельности на 2023-2024 учебный год

Назначение плана внеурочной деятельности – психолого-педагогическое сопровождение обучающихся с ЗПР с учетом их особых образовательных потребностей, уровня социальной адаптации и развития, индивидуальных способностей и познавательных интересов. План внеурочной деятельности формируется образовательной организацией с учетом предоставления права участникам образовательных отношений выбора направления и содержания учебных курсов.

Основными задачами организации внеурочной деятельности с обучающимися с ЗПР являются следующие:

- поддержка учебной деятельности обучающихся с ЗПР в достижении планируемых результатов освоения программы основного общего образования;
- расширение сферы жизненной (социальной) компетенции обучающихся с ЗПР подросткового возраста;
- совершенствование навыков общения со сверстниками и коммуникативных умений в разновозрастной школьной среде;
- формирование навыков организации своей жизнедеятельности с учетом правил безопасного образа жизни;
- повышение общей культуры обучающихся с ЗПР, углубление их интереса к познавательной и проектно-исследовательской деятельности с учетом возрастных и индивидуальных особенностей участников;
- развитие навыков совместной деятельности со сверстниками, становление качеств, обеспечивающих успешность участия в коллективном труде: умение договариваться, подчиняться, руководить, проявлять инициативу, ответственность; становление умений командной работы;
- формирование культуры безопасного и ответственного поведения в информационной среде.

С целью обеспечения преемственности содержания образовательных программ начального общего и основного общего образования в плане внеурочной деятельности МОУ «СОШ № 33» предусмотрена часть, рекомендованная для всех обучающихся:

- 1 час в неделю – на информационно-просветительские занятия патриотической, нравственной и экологической направленности «Разговоры о важном» (понедельник, первый урок);
- 1 час в неделю – на занятия по формированию функциональной грамотности обучающихся (в том числе финансовой грамотности);
- 1 час в неделю – на занятия, направленные на удовлетворение профориентационных интересов и потребностей обучающихся. Кроме того, в вариативную часть плана внеурочной деятельности включены:
- 2 часа в неделю – на занятия, связанные с реализацией особых интеллектуальных и социокультурных потребностей обучающихся
- (в том числе для сопровождения изучения отдельных учебных предметов на углубленном);
- 5 часов в неделю – на занятия, направленные на удовлетворение интересов и потребностей обучающихся в творческом и физическом развитии (в том числе организация занятий в школьных театрах, школьных музеях, школьных спортивных клубах);
- Основное содержание рекомендуемых занятий внеурочной деятельности отражено в таблице.

Направление деятельности	внеурочной	Рекомендуемое количество часов в неделю	Основное содержание занятий

<p>Информационно просветительские занятия патриотической, нравственной и экологической направленности «Разговоры о важном»</p>	<p><u>1</u></p>	<p>Основная цель: развитие ценностного отношения обучающихся к своей Родине – России, населяющим ее людям, ее уникальной истории, богатой природе и великой культуре. Основная задача: формирование соответствующей внутренней позиции личности школьника, необходимой ему для конструктивного и ответственного поведения в обществе. Основные темы 7 занятий связаны с важнейшими аспектами жизни человека в современной России: знанием родной истории и пониманием сложностей современного мира, техническим прогрессом и сохранением природы, ориентацией в мировой художественной культуре и повседневной культуре поведения, доброжелательным отношением к окружающим и ответственным отношением к собственным поступкам.</p>
<p>Занятия по формированию функциональной грамотности</p>	<p><u>1</u></p>	<p>Основная цель: развитие способности обучающихся применять приобретённые знания, умения и навыки для решения задач в различных сферах жизнедеятельности, (обеспечение связи обучения с жизнью). Основная задача: формирование и развитие функциональной грамотности школьников: читательской, математической, естественно-научной, финансовой, направленной и на развитие креативного мышления и глобальных компетенций. Основные организационные формы: интегрированные курсы, метапредметные кружки (Финансовая и читательская грамотность 5 классы.)</p>
<p>Занятия, направленные на удовлетворение профориентационных интересов и потребностей обучающихся</p>	<p><u>1</u></p>	<p>Основная цель: развитие ценностного отношения обучающихся к труду, как основному способу достижения жизненного благополучия и ощущения уверенности в жизни. Основная задача: осознание важности получаемых в школе</p>

		<p>знаний для дальнейшей профессиональной и внепрофессиональной деятельности. Основные организационные формы: профориентационные беседы, деловые игры, квесты, решение кейсов, изучение специализированных цифровых ресурсов, профессиональные пробы, моделирующие профессиональную деятельность, экскурсии, посещение ярмарок профессий и профориентационных парков. Основное содержание: знакомство с миром профессий и способами получения профессионального образования; создание условий для развития надпрофессиональных навыков (общения, работы в команде, поведения в конфликтной ситуации и т.п.); создание условий для познания обучающимся самого себя, своих мотивов, устремлений, склонностей как условий для формирования уверенности в себе, способности адекватно оценивать свои силы и возможности.</p>
<p>Занятия, связанные с реализацией особых интеллектуальных и социокультурных потребностей обучающихся</p>	<p><u>2</u></p>	<p>Основная цель: интеллектуальное и общекультурное развитие обучающихся, удовлетворение их особых познавательных, культурных, оздоровительных потребностей и интересов. Основная задача: формирование ценностного отношения обучающихся к знаниям, как залогом их собственного будущего, и к культуре в целом, как к духовному богатству общества, сохраняющему национальную самобытность народов России. Основные направления деятельности: занятия по дополнительному или углубленному изучению учебных предметов или модулей; занятия в рамках исследовательской и проектной деятельности; занятия, связанные с освоением регионального компонента образования или особыми этнокультурными интересами</p>

		<p>участников образовательных отношений; дополнительные занятия для школьников, испытывающих затруднения в освоении учебной программы или трудности в освоении языка обучения; специальные занятия для обучающихся с ограниченными возможностями здоровья или испытывающими затруднения в социальной коммуникации. Восполнение пробелов в знаниях слабоуспевающих обучающихся», «Занимательная математика», «Занимательная информатика»)</p>
<p>Занятия, направленные на удовлетворение интересов и потребностей обучающихся в творческом и физическом развитии, помощь в самореализации, раскрытии и развитии способностей и талантов</p>	<p><u>2</u></p>	<p>Основная цель: удовлетворение интересов и потребностей обучающихся в творческом и физическом развитии, помощь в самореализации, раскрытии и развитии способностей и талантов. Основные задачи: раскрытие творческих способностей школьников, формирование у них чувства вкуса и умения ценить прекрасное, формирование ценностного отношения к культуре; физическое развитие обучающихся, привитие им любви к спорту и побуждение к здоровому образу жизни, воспитание силы воли, ответственности, формирование установок на защиту слабых; оздоровление школьников, привитие им любви к своему краю, его истории, культуре, природе, развитие их самостоятельности и ответственности, формирование навыков самообслуживающего труда. Основные организационные формы: занятия школьников в различных творческих объединениях (музыкальных, хоровых или танцевальных студиях, театральных кружках или кружках художественного творчества, журналистских, поэтических или писательских клубах и т.п.); занятия школьников в спортивных объединениях (секциях и клубах, организация спортивных турниров и соревнований); занятия школьников в</p>

		<p>объединениях туристскокраеведческой направленности (экскурсии, развитие школьных музеев); (Хоровое пение, Калейдоскоп)</p>
<p>Занятия, направленные на удовлетворение социальных интересов и потребностей обучающихся, на педагогическое сопровождение деятельности социально ориентированных ученических сообществ, детских общественных объединений, органов ученического самоуправления, на организацию совместно с обучающимися комплекса мероприятий воспитательной</p>	<u>1</u>	<p>Основная цель: развитие важных для жизни подрастающего человека социальных умений – заботиться о других и организовывать свою собственную деятельность, лидировать и подчиняться, брать на себя инициативу и нести ответственность, отстаивать свою точку зрения и принимать другие точки зрения. Основная задача: обеспечение психологического благополучия обучающихся в образовательном пространстве школы, создание условий для развития ответственности за формирование макро и микро коммуникаций, складывающихся в образовательной организации, понимания зон личного влияния на уклад школьной жизни. Основные организационные формы: педагогическое сопровождение деятельности Российского движения школьников и Юнармейских отрядов; волонтерских, трудовых, экологических отрядов, создаваемых для социально ориентированной работы; выборного Совета обучающихся, создаваемого для учета мнения школьников по вопросам управления образовательной организацией; Совета старост, объединяющего старост классов для облегчения распространения значимой для школьников информации и получения обратной связи от классных коллективов; постоянно действующего школьного актива, иницирующего и организующего проведение лично значимых для</p>

		школьников (соревнований, фестивалей, флешмобов); творческих советов, отвечающих за проведение тех или иных конкретных мероприятий, праздников, вечеров, акций; созданной из наиболее авторитетных старшеклассников группы по урегулированию конфликтных ситуаций в школе и т.п.
--	--	--

План внеурочной деятельности на 2023-2024 учебный год

Направление внеурочной деятельности	Субъект реализации направления	Название и форма объединения	Количество часов в год для реализации программы	Кол-во групп	Место проведения	Планируемый результат
Информационно-просветительские занятия патриотической, нравственной и экологической направленности	Классные руководители	Разговор о важном	34	28	Кабинеты школы	Ценностные отношения обучающихся к своей Родине – России, населяющим ее людям, ее уникальной истории, богатой природе и великой культуре.
		Герои Вологодчины	17	22		
		Истоки	17	28		
Занятия по формированию функциональной грамотности	Учителя предметники	«Функциональная грамотность: учимся для жизни»	34	28	Кабинеты школы	развитие способности обучающихся применять приобретённые знания, умения и навыки для решения задач в различных сферах жизнедеятельности, (обеспечение связи

						обучения с жизнью).
Занятия, направленные на удовлетворение профориентационных интересов и потребностей обучающихся	Классные руководители	«Мир профессий» «Россия – мои горизонты»	34 34	7 22	Кабинеты школы	развитие ценностного отношения обучающихся к труду, как основному способу достижения жизненного благополучия и ощущения уверенности в жизни.
Занятия, связанные с реализацией особых интеллектуальных и социокультурных потребностей обучающихся	Учителя математики.	«Занимательная математика»	34	3	Кабинет математики	дополнительные занятия для школьников, испытывающих затруднения в освоении учебной программы или трудности в освоении языка обучения; специальные занятия для обучающихся с ограниченными возможностями и здоровья или испытывающими затруднения в

						социальной коммуникации
	Учитель информатики	«Занимательная информатика»»	34	1	Кабинет информатики	дополнительные занятия для школьников, испытывающих затруднения в освоении учебной программы
Занятия, направленные на удовлетворение интересов и потребностей обучающихся в творческом и физическом развитии, помощь в самореализации, раскрытии и развитии способностей и талантов	Учителя физической культуры	Лыжная подготовка	34	1	ф/зал Школьный стадион, ф/зал	Удовлетворение интересов и потребностей обучающихся в творческом и физическом развитии, помощь в самореализации, раскрытии и развитии способностей и талантов.
	Учителя физической культуры	Спортивные игры	34	4	Школьный стадион, ф/зал	формирование представлений учащихся о здоровом образе жизни, развитие физической активности и двигательных навыков. формирование ценностного отношения к культуре; физическое развитие обучающихся, привитие им любви к спорту и побуждение к здоровому образу жизни, воспитание силы воли,

						ответственно сти
	Учитель музыки	Хоровое пение	34	4	Актовый зал	расширение представлений о театральном творчестве, формирование умений импровизиров ать, вступать в ролевые отношения, перевоплощат ься; развитие творческих способностей, интереса к театральному искусству и театрализован ной деятельности.

Время, отведённое на внеурочную деятельность, не учитывается при определении максимально допустимой недельной нагрузки обучающихся, но учитывается при определении объёмов финансирования, направляемых на реализацию основной образовательной программы.

Расписание занятий внеурочной деятельности составлено с учетом наиболее благоприятного режима труда и отдыха учащихся. При работе с детьми осуществляется дифференцированный подход с учетом возраста детей и этапов их подготовки. Расписание утверждено директором школы.

Продолжительность учебного года составляет 34 недели. Продолжительность учебной недели – 5 дней. Если обучающийся посещает секции, кружки вне школы, он освобождается от внеурочной деятельности в школе.

Наполняемость групп осуществляется в зависимости от направлений и форм внеурочной деятельности. Занятия проводятся по группам в соответствии с утвержденной программой, сеткой часов плана внеурочной деятельности, режимом организации внеурочной деятельности. Основные валеологические требования к осуществлению внеурочной деятельности – динамичная форма проведения занятий, отличная от урока, Длительность занятий 40 минут.

3.4. Календарный план воспитательной работы.

КАЛЕНДАРНЫЙ ПЛАН ВОСПИТАТЕЛЬНОЙ РАБОТЫ
на 2023-2024 учебный год
основное общее образование

Модуль «Ключевые общешкольные дела»

Дела	Классы	Ориентировочное время проведения	Ответственные
Церемония поднятия государственного флага под государственный гимн	5-9 кл.	Каждый учебный понедельник	Кл. руководители <u>советники по воспитанию</u> зам. директора по ВР
Урок знаний	5-9 кл.	1 сентября	<u>Кл. руководители</u>
День солидарности в борьбе с терроризмом. Мероприятия в классах «Мир против экстремизма».	7-9 кл.	3 сентября	Кл. руководители <u>советники по воспитанию</u> зам. директора по ВР
Международный день распространения грамотности	5-9 кл.	8 сентября	Кл. руководители <u>советники по воспитанию</u>
Классный час «Я и дорога»	5-9 кл.	Перед каникулами	<u>Кл. руководители</u> <u>Инспектор ДПС</u>
Участие в проекте «Всероссийская первая помощь»	5-9 кл.	сентябрь	<u>Кл. руководители,</u> <u>специалисты РКК</u>
Организация встреч с инспектором ПДН	5-9 кл.	1 раз в четверть	<u>Кл. руководители</u> <u>соц. педагог</u> <u>Инспектор ПДН</u> Зам. директора по ВР
Проведение родительских собраний «Ответственность родителей за правонарушения несовершеннолетних»	5-9 кл.	1 раз в полугодие	<u>Кл. руководители</u> зам. директора по ВР <u>соц. педагог</u> <u>психолог</u>
Проведение индивидуальных бесед со специалистами, обучающими с диванным поведением	5-9 кл.	По запросу	<u>Кл. руководители</u> <u>соц. педагог</u> <u>психолог</u>
Классные часы на различную тематику «Мои права и обязанности»	5-9 кл.	1 раз в четверть	<u>Кл. руководители</u>
Акция «Старость в радость»	5-9 кл.	1 октября	<u>Кл. руководители</u>

Классные часы «День пожилого человека»	5-9 кл.	1 октября	<u>Кл. руководители</u>
Акция «Сбережем природу вместе», День защиты животных.	5-9 кл.	сентябрь	<u>Советники по воспитанию</u> <u>Кл. руководитель</u>
Участие в межшкольной городской спартакиаде по игровым видам спорта и легкой атлетике	5-9 кл.	сентябрь-октябрь	<u>Учителя физкультуры</u>
Мероприятия и классные часы «День отца»	5-9 кл.	октябрь	<u>Советники по воспитанию</u> <u>Кл. руководитель</u>
День Учителя, день самоуправления	5-9 кл.	5 октября	<u>Ельцова Л.В.</u> <u>советники по воспитанию</u>
Конкурс видеопоздравлений к Дню Учителя	5-9 кл.	сентябрь	<u>Кл. руководители</u>
Праздник «Посвящение в пятиклассники»	5 кл.	октябрь	<u>Советники по воспитанию</u> <u>Кл. руководители</u>
Классные встречи к Международному дню школьных библиотек.	5-9 кл.	октябрь	<u>Советники по воспитанию,</u> <u>библиотекарь</u>
Мероприятия, посвященное памяти писателя В. И. Белова	5-9 кл.	ноябрь	<u>Кл. руководители</u>
«День матери»	5-9 кл.	Последняя неделя ноября	<u>Кл. руководители</u>

Классный час «Я и дорога»	5-9 кл.	Перед каникулами	<u>Кл. руководители</u> <u>Инспектор ДПС</u>
Организация встреч с инспектором ПДН	5-9 кл.	1 раз в четверть	<u>Кл. руководители</u> <u>соц. педагог</u> <u>Инспектор ПДН</u> <u>Зам. директора по ВР</u>
Проведение родительских собраний «Ответственность родителей за правонарушения несовершеннолетних»	5-9 кл.	1 раз в полугодие	<u>Кл. руководители</u> <u>зам. директора по ВР</u> <u>соц. педагог</u> <u>психолог</u>
Проведение индивидуальных бесед со специалистами, обучающими с диванным поведением	5-9 кл.	По запросу	<u>Кл. руководители</u> <u>соц. педагог</u> <u>психолог</u>
Классные часы на различную тематику «Мои права и обязанности»	5-9 кл.	1 раз в четверть	<u>Кл. руководители</u>
Акция «Старость в радость»	5-9 кл.	1 октября	<u>Кл. руководители</u>
Классные часы «День пожилого человека»	5-9 кл.	1 октября	<u>Кл. руководители</u>
Акция «Сбережем природу вместе»	5-9 кл.	сентябрь	<u>Советники по воспитанию</u> <u>Кл. руководитель</u>
Участие в межшкольной городской спартакиаде по игровым видам спорта и легкой атлетике	5-9 кл.	сентябрь-октябрь	<u>Учителя</u> <u>физкультуры</u>
День защиты животных (акция для Велеса)	5-9 кл.	октябрь	
Мероприятия и классные часы «День отца»	5-9 кл.	октябрь	<u>Советники по воспитанию</u> <u>Кл. руководитель</u>
День Учителя, день самоуправления	5-9 кл.	5 октября	<u>Ельцова Л.В.</u> <u>Советники по воспитанию</u>
Конкурс видеопоздравлений к Дню Учителя	5-9 кл.	сентябрь	<u>Кл. руководители</u>
Экологическая неделя «Сбережем природу вместе»	5-9 кл.	16-20 октября	<u>Кл. руководители</u>
Праздник «Посвящение в пятиклассники»	5 кл.	27 октября	<u>Советники по воспитанию</u> <u>Кл. руководители</u>
Классные встречи	5-9 кл.	октябрь	<u>Советники по</u>

«Движение первых» к Международному дню школьных библиотек.			<u>воспитанию, библиотекарь</u>
Общешкольный конкурс «Ученик года»	5-9 кл.	ноябрь – май	<u>Кл. руководители</u>
Общешкольный конкурс «Самый классный класс»	5- 9 кл.	ноябрь - май	<u>Кл. руководители</u>
Мероприятия, посвященное памяти писателя В.И. Белова	5-9 кл.	ноябрь	<u>Учителя русского языка и литературы</u>
«День матери»	5-9 кл.	26 ноября	<u>Кл. руководители</u>
Всероссийский день бега «Кросс нации-2023»	5-9 кл.	ноябрь	<u>Учителя физической культуры</u>
Общешкольный конкурс-фестиваль «Алло, мы ищем таланты»	5-9 кл.	19 -20 ноября	<u>Советники по воспитанию</u> <u>Кл. руководители</u>
Общешкольная акция «Внимание, подросток!»	5-9 кл.	ноябрь	<u>Учителя физической культуры</u> <u>Кл. руководители</u>
Единый День прав человека	6-9 кл.	10 декабря	<u>Кл. руководители</u>
Международный день добровольцев «Волонтеры»	5-9 кл.	5 декабря	<u>Кл. руководители</u>
Классные часы «Главный закон государства. Что я знаю о Конституции».	5-9 кл.	12 декабря	<u>Кл. руководители</u> <u>Учителя истории</u>
День Неизвестного солдата	5-9 кл.	3 декабря	<u>Кл. руководители</u>
День Героев Отечества (Конкурс рисунков, конкурс чтецов, беседы)	5-9 кл.	9 декабря	<u>Советники по воспитанию</u> <u>Кл. руководители</u>
День спасателя РФ	5-9 кл.	27 декабря	<u>Кл. руководители</u>
Новогодняя неделя в школе (конкурс украшения кабинетов, конкурс новогодней песни)		21-27 декабря	<u>Кл. руководители</u>

Мероприятия, посвященные снятию блокады Ленинграда и памяти жертв Холокоста	5-9 кл.	27 января	<u>Кл. руководители</u> <u>Учителя истории</u>
День воинской славы России	5-9 кл.	2 февраля	<u>Кл. руководители</u>
День Российской науки	5-9 кл.	8 февраля	<u>Кл. руководители</u>
Международный день родного языка	5-9 кл.	21 февраля	<u>Кл. руководители,</u> <u>учителя русского</u> <u>языка</u>
Акция «Подарок солдату»	5-9 кл.	Февраль	<u>Советники по</u> <u>воспитанию</u> <u>Ельцова Л.В.</u> <u>Воробьев А.Г.</u>
Акция по сбору макулатуры, пластика и батареек.	5-9 кл.	февраль	<u>Кл. руководители</u>
Конференция «Горизонты познания»	9 кл.	февраль	<u>Учителя-</u> <u>предметники</u>
Мероприятия к 23 февраля	5-9 кл.	23 февраля	<u>Советники по</u> <u>воспитанию</u> <u>Кл. руководители</u>
Концерт к 8 марта	5-9 кл.	март	<u>Советники по</u> <u>воспитанию</u> <u>Кл. руководители</u>
День воссоединения Крыма с Россией	5-9 кл.	18 марта	
День космонавтики	5-9 кл.	апрель	<u>Советники по</u> <u>воспитанию</u> <u>Ельцова Л.В.</u> <u>Кл. руководители</u>
Городской конкурс литературно-музыкальных композиций «Дорогами Победы»	5-9 кл.	апрель-май	<u>Учителя музыки</u>
Мероприятия к Дню Победы	5-9 кл.	6-10 мая	<u>Кл. руководители</u>
1 мая – День весны и труда	5-9 кл.	май	<u>Кл. руководители</u>
День славянской	5-9 кл.	24 мая	<u>Кл. руководители</u>

письменности и культуры			
Последний звонок	9 кл.	май	<u>Ельцова Л.В.</u> <u>Кл. руководители</u>
Модуль «Классное руководство» (согласно индивидуальным по планам работы классных руководителей)			
Модуль «Курсы внеурочной деятельности» (по плану внеурочной деятельности)			
Модуль «Школьный урок» (согласно индивидуальным планам работы учителей-предметников)			
<u>Модуль «Самоуправление»</u>			
Дела, события, мероприятия	Классы	Ориентировочное время проведения	Ответственные
Классные часы «Планирование работы класса на 2023 -2024 учебный год» Выборы органов самоуправления в классах	5-9 кл.	сентябрь	<u>Кл. руководители</u>
Собрание активов школьных объединений, выборы председателей	5-9 кл.	сентябрь	<u>Кл. руководители</u>
Организационное собрание актива школы	5-9 кл.	сентябрь	Ельцова Л.В.
Выборы председателя ШУС	5-9 кл.	20-25 сентября	<u>Ельцова Л.В.</u>
Организация и подготовка праздничных мероприятий, посвященных Дню учителя	5-9 кл.	25-30 сентября	<u>Ельцова Л.В.</u> <u>Председатель ШУС</u>
Посвящение в «Движение первых»	5-9 кл.	октябрь	<u>Советники директора по воспитанию</u>
Заседания школьных ученических объединений	5-9 кл.	По средам раз в две недели	<u>Ельцова Л.В.</u> <u>Председатель</u>

			<u>ШУС</u>
Организация и проведение конкурсов новогодних кабинетов, украшение школы	5-9 кл.	декабрь	<u>Ельцова Л.В.</u> <u>Председатель ШУС и Движение первых</u>
Организация спортивных мероприятий	5-9 кл.	В течение года	<u>ШУС и Движение первых</u>
Участие в городских проектах ученического совета и ГОРКОМ35, а также участие в областных и региональных конкурсах.	5-9 кл.	сентябрь-май	<u>Ельцова Л.В.</u> <u>Председатель ШУС</u>
<u>Модуль «Работа с родителями»</u>			
Дела, события, мероприятия	Классы	Ориентировочное время проведения	Ответственные
Проведение классных родительских собраний, выбор родительских комитетов и представителей в Совет школы	5-9 кл	Не реже 1 раза в четверть (в соответствии с отдельным графиком)	<u>Кл. руководители</u>
Общешкольная родительская конференция	5-9 кл.	19 октября	<u>Кл. руководители</u>
Организационное собрание Совета школы	5-9 кл	сентябрь	<u>Серегина Н.Н.</u>
Родительский рейд по проверке организации школьного питания	5-9 кл	В течение года	<u>Совет родителей</u>
Участие в общегородских конференциях	5-9 кл.	В течение года	<u>Кл. руководители</u>
Участие в организации и проведении выпускных вечеров	9 кл.	Июнь-июль	<u>Совет родителей</u> <u>Родительские комитеты</u> <u>Кл. руководители</u>
Участие представителей совета родителей школы и членов родительских комитетов отдельных классов в организации и проведении школьных мероприятий («День знаний», «День учителя», «Новогодняя компания» «23 февраля», «8 марта», «День Победы», «Последний звонок»)	5-9 кл	Сентябрь-май (в соответствии с графиком общешкольных мероприятий)	<u>Совет родителей</u> <u>Ельцова Л.В.</u> <u>Кл. руководители</u>
Индивидуальная работа с семьями (посещение семей	5-9 кл.	В течении месяца	<u>Кл. руководители,</u> <u>социальный</u>

опекаемых детей, детей «группы риска»)			<u>педагог</u>
Модуль «Профориентация»			
Дела, события, мероприятия	Классы	Ориентировочное время проведения	Ответственные
Организация профориентационных мероприятий в честь празднования Дня учителя («День самоуправления» и др.)	9 кл	5 октября	<u>Кл. руководители</u> <u>Учителя-предметники</u>
Профориентационные мероприятия «Билет в будущее»	6-9 кл.	сентябрь	<u>Ельцова Л.В.</u> <u>Парфёнова А.П.</u>
Организация СПТ	6 кл.	сентябрь-октябрь	<u>Парфёнова А.П.</u> <u>Кл. руководители</u>
Участие в Дне карьеры молодежи	8-9 кл.	октябрь	<u>Кл. руководители</u>
Профтестирование в 6 классах	6 кл.	ноябрь	<u>Парфёнова А.П.</u> <u>Кл. руководители</u>
Участие в городском мероприятии «Молодые профессионалы»	9 кл.	ноябрь	<u>Кл. руководители</u>
Единый урок профориентации	6-9 кл.	ноябрь	<u>Кл. руководители</u>
Информационные встречи с представителями колледжей, техникумов, участие в Днях Открытых Дверей.	8-9 кл.	ноябрь-май	<u>Кл. руководители</u>
Участие в мероприятиях Фестиваля профессий	8-9 кл.	февраль	<u>Кл. руководители</u> <u>Ельцова Л.В.</u>
Профтестирование 8 классов	8 кл.	февраль	<u>Кл. руководители</u> <u>Ельцова Л.В.</u>
Мероприятия по профессиональному определению выпускников (дополнительные индивидуальные консультации)	9 кл.	март-май	<u>Кл. руководители</u>
Проведение профориентационных классных часов, бесед, встреч с представителями разных профессий	5-9 кл	в течение года	<u>Ельцова Л.В.</u> <u>Кл. руководители</u>

Модуль «Школьные медиа»			
Размещение написанных, придуманных детьми рассказов, стихов, сказок на школьных стендах, в классных уголках, в школьной группе «ВКонтакте».	5-9 кл.	В течение года	Библиотекарь
Организация работы школьной радиостанции.	5-9 кл.	В течение года	Советники по воспитанию
Организация встреч с интересными людьми	5-9 кл.	В течение года	Советники по воспитанию
Обучение на городских медиа курсах	5-9 кл.	В течение года	Советники по воспитанию
Видео-, фотосъемка классных мероприятий.	5-9 кл.	В течение года	Советники по воспитанию
Освещение мероприятий и событий на школьном сайте и группе школы	7-9 кл.	В течение года	Советники по воспитанию
Модуль «Детские общественные объединения»			
Операция «Внимание, дети!»	5-9 кл.	Сентябрь	отряд ЮИД
Праздник «Посвящение первоклассников в пешеходы»	5 кл.	Сентябрь	отряд ЮИД
Трудовая акция «Школьный двор»	5-9 кл.	Сентябрь	<u>Кл. руководители</u>
День пожилого человека. Изготовление поздравительной открытки	5-9 кл.	Сентябрь	<u>Кл. руководители</u>
Проведение бесед в младших классах о детской шалости с огнем.	7,8 кл.	Сентябрь	Отряд ЮДП
Городской проект «Чистые игры»	5-9 кл.	27 сентября	Экологический отряд «ГринТим»
Акция «Памяти жертв ДТП»	5-9 кл.	Ноябрь	Отряд ЮИД
Акция «Засветись!» Рейды на наличие световозвращающих элементов у учащихся школы	5-9 кл.	Ноябрь	Отряд ЮИД
Выпуск боевых листов на противопожарные темы	5-9 кл.	Январь	ЮДП
Акция «Дарите книги с	5-9 кл.	Февраль	<u>Кл. руководители</u>

любовью»			
Весенняя Неделя Добра (ряд мероприятий, осуществляемых каждым классом и волонтерским движением школы: «Чистый поселок - чистая планета», «Памяти павших», «О сердца к сердцу», «Посади дерево»,	5-9 кл.	Апрель	Волонтерский отряд «Добрые сердца», экологический отряд «ГринТим».
Модуль «Экскурсии, экспозиции, походы»			
Поход в Центр Белова В.И.	5-9 кл.	Октябрь - ноябрь	Кл. руководитель
Посещение Кремлевского сада	5-9 кл.	Май	Кл. руководитель
Музей Кружева	5-9 кл.		Кл. руководитель
Музей органов внутренних дел Вологодской области)	5-9 кл.	декабрь	Кл. руководитель
Модуль «Организация предметно-эстетической среды»			
Выставки рисунков, фотографий творческих работ, посвященных событиям и памятным датам	5-9 кл.	в течение года	Кл. руководители
Оформление классных уголков	5-9 кл.	Сентябрь	Кл. руководители
Трудовые десанты по уборке территории школы	5-9 кл.	сентябрь, апрель	Кл. руководители
Праздничное украшение кабинетов, окон кабинета	5-9 кл.	в течение года	Кл. руководители
Конкурс «Новогодняя снежинка» (сделай своими руками)	5-9 кл.	Декабрь	Кл. руководители
Модуль «Профилактика и безопасность»			
Беседа «Безопасная железная дорога. Дети»	5-9 кл.	Сентябрь	<u>Кл. руководители</u>
День пожарной охраны. Тематические уроки, инструктажи.	5-9 кл.	Февраль	<u>Кл. руководитель</u>
Инструктажи по безопасности во время каникул в рамках итоговых	5-9 кл.	в течение года	<u>Кл. руководитель</u>

классных часов			
Классный час «Я и дорога»	5-9 кл.	Перед каникулами	<u>Кл. руководители</u> <u>Инспектор ДПС</u>
Организация встреч с инспектором ПДН	5-9 кл.	1 раз в четверть	<u>Кл. руководители</u> <u>соц. педагог</u> <u>Инспектор ПДН</u> <u>Зам. директора по ВР</u>
Проведение родительских собраний «Ответственность родителей за правонарушения несовершеннолетних»	5-9 кл.	1 раз в полугодие	<u>Кл. руководители</u> <u>Зам. директора по ВР</u> <u>соц. педагог</u> <u>психолог</u>
Проведение индивидуальных бесед со специалистами, обучающими с диванным поведением	5-9 кл.	По запросу	<u>Кл. руководители</u> <u>соц. педагог</u> <u>психолог</u>
Классные часы на различную тематику «Мои права и обязанности»	5-9 кл.	1 раз в четверть	<u>Кл. руководители</u>

3.5. Система условий реализации адаптированной основной общеобразовательной программы основного общего образования обучающихся с ЗПР МОУ «СОШ №33»

Система условий реализации адаптированной основной образовательной программы основного общего образования разработана на основе соответствующих требований ФГОС ООО и обеспечивает достижение планируемых результатов освоения адаптированной основной образовательной программы основного общего образования. Система условий учитывает особенности школы, а также его взаимодействие с социальными партнерами.

3.5.1 Описание кадровых условий реализации адаптированной основной общеобразовательной программы основного общего образования

Уровень квалификации работников МОУ «СОШ №33», реализующего адаптированную основную общеобразовательную программу основного общего образования, для каждой занимаемой должности соответствует квалификационным характеристикам по соответствующей должности, а также квалификационной категории.

1. Обеспеченность специалистами службы сопровождения:

Специалисты, сопровождающие образовательные отношения	Количество специалистов
Педагог - психолог	2
Социальный педагог	1
Логопед	3
Учитель - дефектолог	1

1. Педагогические работники

Для обеспечения реализации настоящей Программы школа укомплектована кадрами, имеющими необходимую квалификацию для решения задач, связанных с достижением целей и задач образовательной деятельности.

Обеспеченность кадровыми условиями включает в себя:

- укомплектованность МОУ «СОШ №33» педагогическими, руководящими работниками, учебно-вспомогательным, обслуживающим персоналом;
- уровень квалификации педагогических и иных работников МОУ «СОШ №33», участвующих в реализации Программы и создании условий для ее разработки и реализации;
- непрерывность профессионального развития педагогических работников МОУ «СОШ №33».

Укомплектованность МОУ «СОШ №33» педагогическими, руководящими работниками, учебно-вспомогательным, обслуживающим персоналом характеризуется замещением 100% вакансий, имеющих в соответствии с утвержденным штатным расписанием.

Уровень квалификации педагогических и иных работников МОУ «СОШ №33», участвующих в реализации Программы и создании условий для ее разработки и реализации, характеризуется наличием документов о присвоении квалификации, соответствующей должностным обязанностям работника.

Основой для разработки должностных инструкций, содержащих конкретный перечень должностных обязанностей работников, с учетом особенностей организации труда и управления, а также прав, ответственности и компетентности работников МОУ «СОШ

№33», служат квалификационные характеристики, отвечающие квалификационным требованиям, указанным в квалификационных справочниках и (или) профессиональных стандартах.

В основу должностных обязанностей положены представленные в профессиональном стандарте «Педагог (педагогическая деятельность в сфере дошкольного, начального общего, основного общего, среднего общего образования) (воспитатель, учитель)» обобщенные трудовые функции, которые могут быть поручены работнику, занимающему данную должность.

Уровень квалификации педагогических и иных работников МОУ «СОШ №33», участвующих в реализации основной общеобразовательной программы и создании условий для ее разработки и реализации характеризуется также результатами аттестации — квалификационными категориями.

Аттестация педагогических работников в соответствии с Федеральным законом «Об образовании в Российской Федерации» (ст. 49) проводится в целях подтверждения их соответствия занимаемым должностям на основе оценки их профессиональной деятельности, с учетом желания педагогических работников в целях установления квалификационной категории. Проведение аттестации педагогических работников в целях подтверждения их соответствия занимаемым должностям осуществляться не реже одного раза в пять лет на основе оценки их профессиональной деятельности аттестационными комиссиями, самостоятельно формируемыми МОУ «СОШ №33».

Проведение аттестации в целях установления квалификационной категории педагогических работников осуществляется аттестационными комиссиями, формируемыми уполномоченными органами государственной власти Вологодской области.

Для реализации отдельных предметов обязательной части учебного плана на углубленном уровне в образовательной организации созданы следующие кадровые условия:

Основным условием формирования и наращивания необходимого и достаточного кадрового потенциала МОУ «СОШ №33» является обеспечение в соответствии с новыми образовательными реалиями и задачами адекватности системы непрерывного педагогического образования происходящим изменениям в системе образования в целом.

Непрерывность профессионального развития педагогических работников характеризуется долей работников, повышающих квалификацию не реже одного раза в три года. При этом могут быть использованы различные образовательные организации, имеющие соответствующую лицензию.

Для достижения результатов Программы в ходе ее реализации предполагается оценка качества и результативности деятельности педагогических работников с целью коррекции их деятельности, а также определения стимулирующей части фонда оплаты труда.

Ожидаемый результат повышения квалификации — профессиональная готовность работников образования к реализации ФГОС ООО:

–обеспечение оптимального вхождения работников образования в систему ценностей современного образования;

- освоение системы требований к структуре основной образовательной программы, результатам ее освоения и условиям реализации, а также системы оценки итогов образовательной деятельности обучающихся;
- овладение учебно-методическими и информационно-методическими ресурсами, необходимыми для успешного решения задач ФГОС ООО.

В 2023 – 2024 году основную общеобразовательную программу основного общего образования по обновленным ФГОС ООО реализуют 36 педагогов.

Уровень образования:

– высшее профессиональное 36 человек (100 %), из них педагогическое – 36 человек (100%);

Имеют высшую квалификационную категорию 25 человек (69 %), первую квалификационную категорию 7 человека (20 %), без квалификационной категории – 4 человека (11%).

Педагогический стаж:

до 3 лет - у 2 человек,

до 5 лет – у 2 человек,

от 5 до 10 лет – у 4 человек,

от 10 до 15 лет – у 4 человек

от 15 до 20 лет – у 1 человека,

свыше 20 лет – у 23 человек.

Возрастной состав педагогов (число полных лет):

моложе 25 – 1 человек,

25 – 29 лет - 4 человека

30 – 34 лет - 4 человека,

35 – 39 лет - 2 человека

40 – 44 лет - 3 человека,

45 – 49 лет - 7 человек,

50 – 54 года - 8 человек,

55 – 59 лет - 4 человек,

60 – 64 года – 2 человека,

65 и бол–е - 1 человек.

Имеют ведомственные награды:

- знак «Почетный работник общего образования РФ» - 5 педагога,

- знак «Отличник физической культуры и спорта» - 1 педагог,

- награждены Почетной грамотой Министерства образования и науки РФ - 2 педагога.

Все педагоги школы прошли курсы повышения квалификации и переподготовки по профилю (профилям) преподавания, вопросам организации обучения детей с ОВЗ.

В 2023 году все педагоги освоили дополнительные профессиональные программы по информационной безопасности, вопросам воспитания.

Кадровый потенциал школы динамично развивается на основе целенаправленной работы по повышению квалификации педагогов.

Одним из важнейших механизмов обеспечения необходимого квалификационного

уровня педагогических работников, участвующих в разработке и реализации Программы, является система методической работы, обеспечивающая сопровождение деятельности педагогов на всех этапах реализации требований ФГОС ООО.

Методическая тема школы – «Повышение качества общего образования в условиях реализации обновленных ФГОС»

Целью методической работы в МОУ «СОШ №33» является создание условий для профессионального роста педагогических работников, внедрения актуальных методик, современных педагогических технологий и образовательных практик, обновления содержания образовательных программ и технологий их реализации.

В задачи реализации методической работы в школе входит:

- развитие школьных методических объединений педагогов для разработки эффективных образовательных программ, системного внедрения современных методов обучения и воспитания обучающихся, формирования среды для самоопределения обучающихся, удовлетворения индивидуальных образовательных запросов школьников и их родителей (законных представителей);
- внедрение в практику работы педагогов актуальных методик и современной дидактики, ориентированных на формирование функциональной грамотности обучающихся;
- формирование системы наставничества для профессионального роста молодых специалистов;
- методическая помощь педагогам в реализации обновленных ФГОС
- обеспечение методического сопровождения работы с молодыми и вновь принятыми специалистами.

Основные направления методической работы в МОУ «СОШ №33»;

- повышение профессиональной компетентности педагогов по актуальным вопросам педагогической деятельности, необходимой для совершенствования образовательного процесса, повышения качества реализации основных образовательных программ;
- внедрение национальной системы профессионального роста педагогических работников, реализация комплекса мер для непрерывного и планомерного повышения квалификации педагогов;
- адресная методическая помощь педагогам в преодолении профессиональных дефицитов;
- организация работы педагогов над темами по самообразованию;
- сопровождение процедур аттестации;
- обобщение и распространение передового педагогического опыта;
- включение педагогов в инновационную деятельность.

Педагогами школы системно разрабатываются актуальные методические темы, соответствующие требованиям ФГОС ООО, связанные с вопросами формирования метапредметных результатов, функциональной грамотностью, новыми предметными результатами, с дифференцированным обучением, индивидуализацией образовательного процесса, разработкой контрольно-измерительных материалов, методами и средствами учета рабочей программы воспитания.

Организованная в школе методическая работа содействует развитию основных профессиональных компетенций, необходимых для реализации требований федерального государственного образовательного стандарта и успешного достижения

обучающимися планируемых результатов освоения Программы.

Активное использование всеми учителями здоровьесберегающих технологий обусловлено актуальной и общей для ОУ проблемой - существенным ухудшением здоровья детей. Системно-деятельностный подход в обучении является основополагающим в формировании у школьников устойчивого интереса к предмету, умения учиться. Для развития универсальных учебных действий школьников учителя школы применяют исследовательские и проектные методы, так как инновационная деятельность ОУ (ежегодный фестиваль проектов «Горизонты познания»), вовлекает всех субъектов педагогического коллектива. Фестиваль уже сам по себе является проектом и подразумевает ряд исследований, положенных в его основу. Социальная значимость, полезность, экономическая целесообразность информационно - коммуникационных технологий не вызывает сомнения. Они настолько плотно вошли в жизнь нашей школы, что ни одна исследовательская деятельность немислима без их использования.

Влияние инновационной деятельности на коллективный педагогический опыт и существующую систему педагогической деятельности выражается в

- 1) формировании принципиально нового педагогического общения, результатом которого является переход к творческому сотрудничеству учителей в группах (например, сотрудничество учителей в освоении информационных компьютерных, проектно- исследовательских технологий,)
- 2) приоритете общечеловеческих знаний в учебной деятельности, т.е. усилении воспитывающей функции урока и углублении культурологического знания.

3.5.2. Психолого-педагогические условия реализации адаптированной основной общеобразовательной программы основного общего образования обучающихся с ЗПР в МОУ «СОШ № 33» обеспечивают:

учет специфики возрастного психофизического развития обучающихся; формирование и развитие психолого-педагогической компетентности педагогических и административных работников, родителей (законных представителей) обучающихся; вариативность направлений психолого-педагогического сопровождения участников образовательных отношений (сохранение и укрепление психологического здоровья обучающихся; формирование ценности здоровья и безопасного образа жизни; дифференциация и индивидуализация обучения; мониторинг возможностей и способностей обучающихся, выявление и поддержка одаренных детей, детей с ограниченными возможностями здоровья; формирование коммуникативных навыков в разновозрастной среде и среде сверстников; поддержка детских объединений, ученического самоуправления); диверсификацию уровней психолого-педагогического сопровождения (индивидуальный, групповой, уровень класса, уровень учреждения); вариативность форм психолого-педагогического сопровождения участников образовательных отношений (профилактика, диагностика, консультирование, коррекционная работа, развивающая работа, просвещение, экспертиза). В содержательном разделе данной образовательной программы эти компоненты описаны в Программе формирования универсальных учебных действий, Программе коррекционной работы. Основанием преемственности разных уровней образовательной системы может стать ориентация на ключевой стратегический приоритет непрерывного образования — формирование умения учиться, которое должно быть обеспечено формированием системы универсальных учебных действий.

Медико - психолого-педагогическое сопровождение

С целью поддержки здоровья, сокращения сроков адаптации к требованиям Школы, формирования здорового микроклимата в классном коллективе обучающиеся обеспечиваются в Школе необходимой медико-психологической помощью (учитель–логопед, педагог-психолог, медицинский работник, социальный педагог) по согласию родителей (законных представителей). Оказание консультативной и методической помощи родителям (законным представителям) детей по медицинским, социальным, правовым и другим вопросам. Осуществление индивидуально ориентированной психолого-медико- педагогической помощи детям с

ограниченными возможностями здоровья с учётом особенностей психического и (или) физического развития, индивидуальных возможностей детей.

Работа педагога-психолога организуется по трем основным направлениям:

1. Диагностическая работа, которая реализуется в психологическом мониторинге и позволяет изучать динамику развития учащихся;

2. Коррекционно-развивающая работа, которая и позволяет оказать помощь детям (по запросу родителей, педагогов), имеющим проблемы в обучении и развитии, создать благоприятные психолого-педагогические условия для успешной школьной адаптации учащихся;

3. Консультативно-просветительская работа способствует построению вектора образовательного маршрута и позволяет поддерживать преемственность между начальным и средним звеном обучения.

Деятельность социального педагога направлена на решение проблем социального развития учащегося:

1. Взаимодействие с классными руководителями в целях координации действий с определенными группами учащихся (с ограниченными возможностями здоровья, из многодетных, опекаемых, малообеспеченных, неполных, асоциальных семей).

2. Предупреждения конфликтных ситуаций.

3. Учет педагогически и социально неблагополучных семей в целях координации их последующей работы по выправлению ситуации.

4. Взаимодействие с государственными учреждениями, социальными службами, общественными организациями и частными лицами на случай оказания необходимой помощи социально незащищённым учащимся (органы опеки и попечительства, страховыми компаниями и др.).

Деятельность **медицинского работника** заключается в выявлении состояния физического и психического здоровья обучающихся. Изучение медицинской документации. Изменения в физическом развитии (рост, вес и т. д.). Утомляемость. Выполнение санитарно-эпидемиологических требований к условиям и организации обучения в школе. Основными направлениями работы логопеда является: Диагностическая работа. Своевременное выявление, предупреждение и преодоление трудностей в освоении обучающимися общеобразовательных программ. Консультативно - просветительская работа, разъяснение специальных логопедических знаний среди педагогов, родителей (законных представителей) обучающихся.

Способы организации медико-психолого-педагогической диагностики

1. Обеспечение преемственности. Основанием преемственности является стартовая диагностика на этапе перехода от уровня начального образования на уровень основной школы.

При переходе обучающихся на следующий уровень общего образования проводится диагностика развития познавательных процессов выпускников начальной школы

	Познавательные процессы	Методика	Автор методики
	Память зрительная и слуховая	«Заучивание 10 слов»	А. Р. Лурия
	Внимание (концентрация, распределение, объём)	«Тест интеллекта свободный от влияния культуры»	Р. Кеттелл
	Мышление	«Корректирующая проба»	Бурдон
	Самооценка		Дембо-Рубинштейн

2. Диагностическая работа учителя обеспечивает своевременное выявление детей с проблемами в обучении на всех этапах учебной деятельности.

3. По запросу педагогов, родителей осуществляется индивидуальная психолого-педагогическая диагностика выявления проблем обучения, воспитания и развития личности учащихся.

3.5.3. Финансово-экономические условия реализации адаптированной основной общеобразовательной программы основного общего образования обучающихся с ЗПР

Финансовое обеспечение реализации основной образовательной программы основного общего образования опирается на исполнение расходных обязательств, обеспечивающих конституционное право граждан на бесплатное и общедоступное общее образование. Объём действующих расходных обязательств отражается в задании учредителя по оказанию муниципальных образовательных услуг в соответствии с требованиями федеральных государственных образовательных стандартов общего образования.

Задание учредителя обеспечивает соответствие показателей объёмов и качества предоставляемых образовательным учреждением услуг (выполнения работ) с размерами направляемых на эти цели средств бюджета.

Финансовое обеспечение задания учредителя по реализации основной образовательной программы основного общего образования осуществляется на основе нормативного подушевого финансирования. Введение нормативного подушевого финансирования определяет механизм формирования расходов и доведения средств на реализацию государственных гарантий прав граждан на получение общедоступного и бесплатного общего образования в соответствии с требованиями Стандарта.

3.5.4. Материально-технические условия реализации адаптированной основной общеобразовательной программы основного общего образования обучающихся с ЗПР

Образовательное учреждение обладает необходимой материально-технической базой, позволяющей успешно осуществлять образовательный процесс.

Школа занимает трёхэтажное панельное учебное здание общей площадью 9186,1 кв.м. и прилегаемый участок в 3,3 га.

В школе 42 учебных кабинета, в том числе - 1 кабинет технического труда и 1 кабинет обслуживающего труда, помещение для занятий кулинарией (17,5 кв.м), столовая (469,6 кв.м.), спортивные залы (288,7 кв.м., 280 кв.м.), малый спортивный зал, актовый зал (250,6 кв.м). Школа располагает кабинетом психолога, 2 кабинетами логопеда, социального педагога.

Образовательный процесс осуществляется в 44 учебных кабинетах. Укомплектованы мастерские по обработке металла, мастерские по обработке ткани и машинной вышивке, кабинетом кулинарии, имеется музыкальный кабинет и актовый зал на 240 мест.

Для реализации ФГОС школа располагает специализированными кабинетами физики, химии, биологии. Кабинеты имеют оптимальный набор демонстрационного и лабораторного оборудования. Большая часть средств обучения приобретена школой в 2018 году на средства, поступившие по гранту.

Функционирует кабинет информатики с 14 компьютерами, локальной сетью и выходом в Интернет, четыре мобильных компьютерных класса.

В школе есть библиотека с хранилищами и читальным залом на 15 посадочных мест (101 кв.м.). Библиотека оснащена техническими

средствами для индивидуальной работы, доступом в Интернет, доступом к периферийным устройствам, АРМ заведующей библиотекой. Ведётся электронный каталог. 100% обучающихся обеспечены необходимыми учебниками и учебными пособиями (норматив обеспеченности составляет 1 учебник на 1 человека).

В рамках реализации мероприятий по исключению доступа обучающихся школы к ресурсам, не совместимым с задачами образования и воспитания учащихся, разработана необходимая нормативная база по усилению контроля за соблюдением законодательства и нормативных актов по вопросам регламентации доступа к информации в сети Интернет

Для занятий спортом имеются два спортивных зала с душевыми кабинами, спортивным многофункциональным стадионом (волейбольная, баскетбольная площадки, футбольное поле, полоса препятствий, спортивный городок, хоккейный корт).

Горячее питание организовано для всех обучающихся на бесплатной и платной основе в школьной столовой на 180 посадочных мест.

Медицинское обслуживание обучающихся осуществляют медицинские работники на основе договора с БУЗ ВО «Вологодская городская поликлиника №4» – школьный врач, фельдшер, медицинская сестра. Имеются медицинский, процедурный и стоматологический кабинеты.

Для психолого-педагогического сопровождения обучающихся функционируют кабинеты педагога-психолога, социального педагога.

В целях обеспечения безопасности образовательного процесса в школе имеется автоматическая пожарная сигнализация с речевым оповещением, система экстренного вызова полиции.

Оценка материально-технических условий реализации основной образовательной программы:

№ п/п	Наименование помещений	Количество, наименование оборудования	Имеются в наличии
1	Учебные кабинеты:		
	- кабинет начальной школы	21	21
	- кабинет русского языка	6	6
	- кабинет истории	2	2
	- кабинет математики	3	3
	- кабинет ОБЖ	1	1
	- кабинет географии	1	1
	- помещение для занятий кулинарией	1	1
- кабинет обслуживающего	1	1	

	труда		
	- кабинет технического труда	1	1
	- кабинет информатики	1	1
	-кабинет химии	1	1
	-кабинет физики	1	1
	-кабинет биологии	1	1
	- АРМ учителя	26	26
	- АРМ ученика	73	73
2	Помещения для занятий учебно-исследовательской и проектной деятельностью, моделированием и техническим творчеством (лаборатории и мастерские)	6	6
	- музыкой	1	1
	- хореографией	1	1
	- изобразительным искусством	1	1
3	Лингафонные кабинеты	1	0
4	Информационно-библиотечные центры		
	- читальный зал	1	1
	- книгохранилище	2	2
	- библиотечный фонд	1	1
5	Актальный зал	1	1
	Спортивный зал	2	2
	Бассейн	1	0
	Стадион	1	1
	Спортивная площадка	2	2
	Скейт-площадка	1	1
	Хоккейный корт	1	1
	Полоса препятствий	1	1
	Спортивный городок	1	1
6	Помещения для питания		
	- обеденный зал	1	1
	- пищеблок	1	1
7	Помещения медицинского назначения		
	- прививочный кабинет	1	1
	- медицинский кабинет	1	1
8	Административные помещения		
	- кабинет директора	1	1
	- канцелярия	1	1
	- кабинет заместителя директора	6	6
	- кабинет психолога	1	1
	- кабинет социального педагога	1	1
	- архив	1	1
	- учительская	2	2

9	Гардероб	1	1
	- раздевалка для персонала	1	1
	- туалет для девочек	5	5
	- туалет для мальчиков	5	5
	- туалет для персонала	3	3
	- раздевалка для девочек	2	2
	- раздевалка для мальчиков;	2	2
	- душевые	4	4
	- щитовая	1	1
- инвентарная комната	5	5	
10	Земельный участок для эксплуатации и обслуживания здания школы	1	1
11	Комплекты технического оснащения и оборудования всех предметных областей и внеурочной деятельности, включая расходные материалы для изобразительного искусства, технологической обработки и конструирования, химические реактивы, носители цифровой информации:		
	- химии	Документ-камера AverVision	1
		Акустическая система для аудитории МФУ	1
		Интерактивная доска	1
		Средство организации беспроводной сети	1
		Весы электронные с USB-переходником	1
		Аппарат для проведения химических реакций	1
		Набор для электролиза демонстрационный	1
		Прибор для получения галоидоалканов демонстрационный	1
		Прибор для определения состава воздуха	1
		Прибор для иллюстрации закона сохранения массы веществ	1
		Прибор для опытов по химии с электрическим током (лабораторный)	1
		Установка для перегонки веществ	1
		Прибор для получения растворимых твердых веществ ПРВ	1
		Барометр-анероид	1
		Цифровая лаборатория по химии для учителя	1

	Мини-экспресс лаборатория учебная	1
	Электроплитка лабораторная	1
	Весы для сыпучих материалов	1
	Комплект химических реактивов	1
	Комплект коллекций	1
	Цифровая лаборатория по химии для ученика	2
- физики	Документ-камера AverVision	1
	Акустическая система для аудитории МФУ	1
	Интерактивная доска	1
	Средство организации беспроводной сети	1
	Мобильный лабораторный комплекс для учебной практической и проектной деятельности по физике	1
	Цифровая лаборатория для учителя	1
	Насос вакуумный Комовского	1
	Динамометр демонстрационный	1
	Набор демонстрационный волновых явлений	1
	Набор тел равного объема (набор 5 шт)	1
	Магнит полосовой демонстрационный	1
	Шар Паскаля	1
	Ведерко Архимеда	1
	Прибор для демонстрации атмосферного давления	1
	Призма наклоняющаяся с отвесом	1
	Набор демонстрационный по газовым законам	1
	Трубка для демонстрации конвекции в жидкости	1
	Цилиндры свинцовые со стругом	1
	Дозиметр	1
	Комплект приборов и принадлежностей для демонстрации свойств электромагнитных волн	1
	Набор демонстрационный по полупроводникам	1
	Султан электростатический	1
	Набор демонстрационный по геометрической оптике	1
	Набор спектральных трубок с источником питания	1
	Установка для изучения фотоэффекта	1
	Комплект для лабораторного практикума по оптике	1
	Тележка-хранилище с системой подзарядки и вмонтированным	1

		маршрутизатором для организации беспроводной локальной сети в классе.	1
		Ноутбук (учителя)	1
		Ноутбук (ученика)	16
		Весы технические с разновесами	1
		Набор демонстрационный по электродинамике	1
		Магнит полосовой демонстрационный	1
		Машина электрофорная	1
		Набор демонстрационный по постоянному току	1
		Спектроскоп двухтрубный	1
		Электроплитка	1
		Электромагнит разборный	1
		Набор спектральных трубок с источником питания	1
		Высоковольтный источник	1
	-биологии	Документ-камера AverVision	1
		Акустическая система для аудитории МФУ	1
		Интерактивная доска	1
		Средство организации беспроводной сети	1
		Комплект коллекций	1
		Модель молекулы белка	1
		Комплект влажных препаратов демонстрационный	
		Прибор для обнаружения дыхательного газообмена у растений и животных	1
		Прибор для демонстрации всасывания воды корнями	1
		Цифровая лаборатория для учителя по биологии	1
		Цифровая лаборатория по биологии для ученика	3
		Микроскоп демонстрационный	16
		Цифровой микроскоп	
		Комплект микропрепаратов по анатомии, ботанике, зоологии, общей биологии	1
		Набор для микроскопа по биологии	16
		Комплект анатомических моделей демонстрационный	1
		Набор палеонтологических муляжей	1
		Комплект ботанических моделей демонстрационный	1
		Тележка-хранилище с системой подзарядки и вмонтированным	

	маршрутизатором для организации беспроводной локальной сети в классе.	1 1
	Ноутбук (учителя) Ноутбук (ученика)	16
	Комплект гербариев демонстрационный	1
	Комплект коллекций демонстрационный	1
	Цифровой микроскоп бинокулярный (с камерой)	1
- помещение для занятий кулинарией	Шкаф широкий полуоткрытый Холодильник Плита электрическая с жарочным шкафом Набор посуды Чайный сервиз	1 1 1 1 1
- кабинет обслуживающего труда	Швейная машина электромеханическая оверлок	6 1
- кабинет технического труда	Верстак Станок токарный Станок фрезерный Станок фрезерный настольный Станок токарно-винторезный Сварочный комплект	10 1 1 1 1 1
- кабинет информатики	Комплект (монитор, системный блок, клавиатура, мышь) Компьютер в сборе (учительский) МФУ Сетевой POE коммутатор	14 1 1 4

3.5.5. Информационно-методические условия реализации адаптированной основной общеобразовательной программы основного общего образования обучающихся с ЗПР

В соответствии с требованиями Стандарта информационно-методические условия реализации основной образовательной программы общего образования обеспечиваются современной информационно-образовательной средой.

Под информационно-образовательной средой (ИОС) понимается открытая педагогическая система, сформированная на основе разнообразных информационных образовательных ресурсов, современных информационно-телекоммуникационных средств и педагогических технологий, направленных на формирование творческой, социально-активной личности, а также компетентность участников образовательного процесса в решении учебно-

познавательных и профессиональных задач с применением информационно-коммуникационных технологий (ИКТ-компетентность).

Основными элементами ИОС являются:

- информационно-образовательные ресурсы в виде печатной продукции;
- информационно-образовательные ресурсы на сменных оптических носителях;
- информационно-образовательные ресурсы сети Интернет;
- вычислительная и информационно-телекоммуникационная инфраструктура;

Необходимое для использования ИКТ оборудование отвечает современным требованиям и обеспечивает использование ИКТ:

- в учебной деятельности;
- во внеурочной деятельности;
- в исследовательской и проектной деятельности;
- при измерении, контроле и оценке результатов образования;
- в административной деятельности.

Основой информационной среды являются общешкольные средства ИКТ, используемые в различных элементах образовательного процесса и процесса управления школой, не находящиеся постоянно в том или ином кабинете. В минимальном варианте это оснащение обеспечивает в любом помещении школы, где идет образовательный процесс, работу с компьютером, распечатывание текстовых файлов, размножение больших объемов текстовых и графических материалов (учебных, информационных, детских работ и т.д.), выступление с компьютерной поддержкой, оцифровку изображений (сканер), фото-аудио-видео фиксацию хода образовательного процесса. Это достигается за счет использования мобильного компьютера (например, ноутбука), фотоаппарата, видеокамеры, микрофона, переносного звукоусиливающего комплекта оборудования, соответствующих цифровых образовательных ресурсов и необходимых расходных материалов (запасных картриджей для принтеров и копировального устройства, ламп для мультимедийного проектора, батареек для фото и видеокамер, диктофонов, микрофонов и т.д., устройства для хранения, записи и передачи информации - флеш-память, *CD*, *DVD*-диски).

Необходимость информатизации всего образовательного процесса, формирования ИКТ - компетентности педагогов и обучающихся и требования оптимизации ресурсов приводит к конфигурации, в которой в

дополнение к предыдущему оснащению, формируются рабочие места (мобильные или стационарные) учителей различных предметов, увеличивается число проекторов и экранов, оснащаются помещения для самостоятельной работы обучающихся после уроков (читальный зал библиотеки и др.).

В соответствии с этим меняется и роль кабинета информатики. Он становится центром информационной культуры и информационных сервисов школы, центром формирования ИКТ - компетентности участников образовательного процесса.

Кабинет информатики оснащён оборудованием ИКТ и специализированной учебной мебелью. Имеющееся в кабинете оснащение обеспечивает, в частности, освоение средств ИКТ, применяемых в различных школьных предметах. Кабинет информатики может быть использован вне курса информатики во внеурочное время для многих видов информационной деятельности, осуществляемых участниками образовательного процесса, например, для поиска и обработки информации, подготовки и демонстрации мультимедиа-презентаций, и др.

Внедрение информационных технологий в образовательный процесс способствует:

постоянному динамическому обновлению содержания, форм и методов образовательного процесса;

обеспечению комплексности изучения явлений действительности, неразрывности взаимосвязи между естествознанием, техникой, гуманитарными науками и искусством;

формированию у школьников познавательных способностей, стремлению к самореализации и саморазвитию;

раскрытию, поддержке и развитию индивидуальных способностей учащихся.

Оснащение персональными компьютерами и информационным оборудованием

Наименование показателей	№ строки	Всего	в том числе используемых в учебных целях	
			всего	из них доступных для использования обучающимися в свободное от основных занятий время

1	2	3	4	5
Персональные компьютеры – всего	01	114	114	49
из них:		79		
ноутбуки и другие портативные персональные компьютеры (кроме планшетных)	02		79	33
планшетные компьютеры	03	0	0	0
находящиеся в составе локальных вычислительных сетей	04	76	76	33
имеющие доступ к Интернету	05	114	114	33
имеющие доступ к Интранет-порталу организации	06	114	114	3
поступившие в отчетном году	07	34	34	
Электронные терминалы (инфоматы)	08	0		
из них с доступом к ресурсам Интернета	09	0		
Мультимедийные проекторы	10	15		
Интерактивные доски	11	4		
Принтеры	12	4		
Сканеры	13	1		
Многофункциональные устройства (МФУ, выполняющие операции печати, сканирования, копирования)	14	17		

Учебно-методическое обеспечение обязательной части ООП включает в себя: учебники, учебные пособия, справочники, хрестоматии, цифровые образовательные ресурсы, методические пособия для учителей, сайты поддержки учебных курсов, дисциплин и т.п. Перечень УМК представлен в таблице.

**Программно - методическое обеспечение образовательного процесса
Муниципального общеобразовательного учреждения «Средняя
общеобразовательная школа №33» г. Вологды на
2023 – 2024 учебный год**

Класс	Учебник, учебное пособие
6,7,8,9	Бабайцева В.В., Чеснокова Л.Д. Русский язык. Теория 5-9 классы / Дрофа, Просвещение, 2014-2022
6,7,8,9	Бабайцева В.В., Чеснокова Л.Д. Русский язык. Теория / Дрофа, Просвещение, 2014-2022
7	Никитина Е.И. Русский язык. Русская речь / Просвещение, 2016-2022.
7	Коровина В.Я. Литература / Просвещение, 2016-2022
7	Босова Л.Л. Информатика / Бинوم. Лаборатория знаний, 2016-2022
7	Мерзляк А.Г. Алгебра / Вентана-Граф, 2016-2022
7	Науменко Т.И. Искусство. Музыка / Дрофа, 2015-2019
7	Мерзляк А.Г. Геометрия / Вентана-Граф, 2016-2022
7	Питерских А.С. Изобразительное искусство / Просвещение, 2016-2022
7	Пёрышкин А.В. Физика / Дрофа, Просвещение, 2016-2022

5,6,7,8,9	Бабайцева В.В., Чеснокова Л.Д. Русский язык. Теория / Дрофа, Просвещение, 2014-2022
8,9	Лях В.И. Физическая культура / Просвещение, 2017-2018
9	Александрова О.М. Русский родной язык / Просвещение, 2021
6, 7, 8, 9	Бабайцева В.В., Чеснокова Л.Д. Русский язык. Теория / Дрофа, Просвещение, 2014-2022
9	Пичугов Ю.С. Русский язык. Практика / Дрофа, 2018-2019
9	Никитина Е.И. Русский язык. Русская речь / Дрофа, 2010, 2018-2019
9	Коровина В.Я. Литература / Просвещение, 2018
9	Мерзляк А.Г. Алгебра. Вентана-Граф. 2018-2021
9	Пёрышкин А.В. Физика / Дрофа, 2018-2021
9	Мерзляк А.Г. Геометрия / Вентана-Граф, 2019-2021
9	Арсентьев А.М. История России / Просвещение, 2018-2019
9	Юдовская А.Я. Всеобщая история. Новейшая история / Просвещение, 2019-2021
9	Дронов В.П. География / Дрофа, 2019
9	Босова Л.Л. Информатика / Бинوم. Лаборатория знаний, 2018-2021
9	Кузнецова Н.Е. Химия / Вентана-Граф, 2018-2021
9	Аверин М.М. Немецкий язык / Просвещение, 2018
9	Ваулина Ю.Е., Д. Дули. Английский язык / Просвещение, 2018-2019
9	Кудина М.В., Чурзина И.В. Обществознание / Русское слово, 2022
9	Мамонтов С.Г., Захаров В.Б., Сонин Н.И. Биология / Просвещение, 2018-2021
9	Вангородский С.Н., Кузнецов М.И. и др. Основы безопасности жизнедеятельности / Дрофа, 2018-2019
8,9	Лях В.И. Физическая культура / Просвещение, 2017-2018
9	История Вологодского края XIX-начало XXI века: учебное пособие для 8-9 классов. Под ред. М.А. Безнина / Учебная литература, 2009
9	Литература Вологодского края / Учебная литература, 2013-2020

3.5.6. Механизмы достижения целевых ориентиров в системе условий

Создание системы условий требует и создания определённого механизма по достижению целевых ориентиров.

Управленческие шаги	Задачи	Результат	Ответственные
Механизм «ПЛАНИРОВАНИЕ».			
1. Анализ системы условий, существующих в школе	Определение исходного уровня. Определение параметров для необходимых изменений.	Написание раздела АООП «Система условий реализации основной образовательной программы в соответствии с требованиями Стандарта»	Администрация школы
2. Составление сетевого графика (дорожной карты) по созданию системы условий	Наметить конкретные сроки и ответственных лиц за создание необходимых условий реализации АООП ООО	Написание раздела АООП «Система условий реализации основной образовательной программы в соответствии с требованиями Стандарта»	Администрация школы
Механизм «ОРГАНИЗАЦИЯ».			
1. Создание организационной структуры по контролю за ходом изменения системы условий реализации АООП ООО.	1. Распределение полномочий по мониторингу создания системы условий.	Эффективный контроль за ходом реализации раздела АООП «Система условий реализации основной образовательной программы в соответствии с требованиями Стандарта»	Директор
2. Отработка механизмов взаимодействия между участниками образовательного процесса.	1. Создание конкретных механизмов взаимодействия, обратной связи между участниками образовательного процесса.	Создание комфортной среды в школе, как для учащихся, так и педагогов.	Администрация школы
3. Проведение различного уровня совещаний, собраний по реализации данной программы.	1. Учёт мнения всех участников образовательного процесса. 2. Обеспечение доступности и открытости, привлекательности школы.	Достижение высокого качества образования, предоставляемых услуг.	Администрация школы

4. Разработка системы мотивации и стимулирования педагогов, показывающих высокое качество знаний, добившихся полной реализации АООП ООО	1. Создание благоприятной мотивационной среды для реализации образовательной программы	Профессиональный и творческий рост педагогов и учащихся.	Администрация школы
Механизм «КОНТРОЛЬ».			
1. Выполнение сетевого графика по созданию системы условий через чёткое распределение обязанностей по контролю между участниками рабочей группы.	Создание эффективной системы контроля	Достижение необходимых изменений, выполнение нормативных требований по созданию системы условий реализации АООП ООО.	Администрация.

В ходе создания системы условий реализации АООП ООО проводится мониторинг с целью ее управления. Оценке подлежат кадровые, психолого-педагогические, финансовые, материально-технические, информационно-методические условия.

Система мониторинга

Объект контроля	Содержание контроля	Методы сбора информации	Сроки проведения	Ответственность
Кадровые условия реализации АООП ООО	Проверка укомплектованности ОУ педагогическими, руководящими и иными работниками	Изучение документации	Июль - август	директор
	Установление соответствия уровня квалификации педагогических и иных работников ОУ требованиям Единого	Изучение документации	При приеме на работу	директор

	квалификационного справочника должностей руководителей, специалистов и служащих			
	Проверка обеспеченности непрерывности профессионального развития педагогических работников ОУ	Изучение документации (наличие документов государственного образца о прохождении профессиональной переподготовки или повышения квалификации	В течение года	Зам. директора,
	Результативность использования педагогами современных образовательных технологий	Оценивается по качеству урока	В течение года	Зам. директора,
Психолого-педагогические условия реализации АООП ООО	Проверка степени освоения педагогами образовательной программы повышения квалификации (знание материалов ФГОС ООО)	Собеседование	Август	Зам. директора,
	Оценка достижения обучающимися планируемых результатов: личностных, метапредметных, предметных	Анализ выполнения комплексной контрольной работы	В течение года	Зам. директора
	Проверка условий финансирования реализации АООП ООО	Информация для публичного отчета	В течение года	Директор, бухгалтер

Финансовые условия реализации АООП ООО	Проверка обеспечения реализации обязательной части АООП ООО и части, формируемой участниками образовательного процесса вне зависимости от количества учебных дней в неделю.	Информация о прохождении программного материала	В течение года	Директор, бухгалтер
	Проверка по привлечению дополнительных финансовых средств	Информация для публичного отчета	В течение года	Директор бухгалтер
Материально-технические условия реализации АООП ООО	Проверка соблюдения: санитарно-гигиенических норм; санитарно-бытовых условий; социально-бытовых условий; пожарной и электробезопасности; требований охраны труда; теплового режима; своевременных сроков и необходимых объемов текущего и капитального ремонта	Информация для подготовки школы к приемке	В течение года	Директор
Информационно-методические	Наличие регулярно обновляемого сайта Наличие самообследования ОУ и финансово-хозяйственной деятельности	Анализ информации	В течение года	Заместители директора по УВР, ИОП

3.5.7. Сетевой график (дорожная карта) по формированию необходимой системы условий реализации АООП ООО ЗПР

Направление	Мероприятия	Сроки реализации
-------------	-------------	------------------

I. Нормативное обеспечение реализации ФГОС	1. Согласование с органом государственного управления (совета школы, управляющего совета, попечительского совета) основной общеобразовательной программы	Ежегодно, сентябрь
	2. Внесение изменений в основную общеобразовательную программу образовательного учреждения	Ежегодно в части УП, календарного графика
	3. Обеспечение соответствия нормативной базы школы требованиям ФГОС	Постоянно
	4. Корректировка плана-графика введения ФГОС основного общего образования	Ежегодно
	5. Определение списка учебников и учебных пособий, используемых в образовательном процессе в соответствии с ФГОС основного общего образования	Февраль (ежегодно)
	6. Разработка локальных актов, устанавливающих требования к различным объектам инфраструктуры образовательного учреждения с учётом требований к минимальной оснащённости учебного процесса	Сентябрь (ежегодно)
	7. Разработка: — учебного плана; — рабочих программ учебных предметов, курсов, курсов внеурочной деятельности; — календарного учебного графика; Разработка локальных актов (внесение изменений в них)	Ежегодно
II. Финансовое обеспечение введения ФГОС	1. Определение объёма расходов, необходимых для реализации АООП ООО и достижения планируемых результатов, а также механизма их формирования	Ноябрь (ежегодно)
	2. Разработка локальных актов (внесение изменений в них), регламентирующих установление заработной платы работников образовательного учреждения, в том числе стимулирующих надбавок и доплат, порядка и размеров премирования	В течение года
	3. Заключение дополнительных соглашений к трудовому договору с педагогическими работниками	Ежегодно
III. Организационное обеспечение введения ФГОС	1. Обеспечение координации деятельности субъектов образовательного процесса, организационных структур учреждения по введению ФГОС общего образования	Сентябрь (ежегодно)
	2. Разработка и реализация моделей взаимодействия учреждения общего образования и дополнительного образования детей, обеспечивающих организацию внеурочной деятельности	Ноябрь 2021г. – август 2022г.

	3. Реализация системы мониторинга образовательных потребностей обучающихся и родителей по использованию часов вариативной части учебного плана и внеурочной деятельности	Ежегодно
	4. Привлечение органов государственного-общественного управления образовательным учреждением к проектированию и корректировке основной образовательной программы основного общего образования	Ежегодно
IV. Кадровое обеспечение введения ФГОС	1. Анализ кадрового обеспечения введения и реализации ФГОС основного общего образования	Ежегодно
	2. Создание (корректировка) плана-графика повышения квалификации педагогических и руководящих работников образовательного учреждения в связи с введением ФГОС	Ежегодно
	3. Разработка (корректировка) плана методической работы (внутришкольного повышения квалификации) с ориентацией на проблемы реализации ФГОС основного общего образования	Ежегодно
V. Информационное обеспечение введения ФГОС	1. Размещение на сайте ОУ информационных материалов о реализации ФГОС основного общего образования	Ежегодно
	2. Широкое информирование родительской общественности о реализации перехода на новые стандарты	Ежегодно
	3. Организация изучения общественного мнения по вопросам реализации новых стандартов и внесения дополнений в содержание основной образовательной программы основного общего образования	Ежегодно
	4. Обеспечение публичной отчётности ОУ о ходе и результатах реализации ФГОС	Ежегодно
	5. Разработка рекомендаций для педагогических работников: — по организации внеурочной деятельности обучающихся; — по организации текущей и итоговой оценки достижения планируемых результатов; — по перечню и рекомендаций по использованию интерактивных технологий	Постоянно по мере необходимости
VI. Материально-техническое обеспечение введения ФГОС	1. Анализ материально-технического обеспечения введения и реализации ФГОС основного общего образования	Сентябрь (ежегодно)
	2. Обеспечение соответствия материально-технической базы ОУ требованиям ФГОС	Ежегодно
	3. Обеспечение соответствия санитарно-гигиенических условий требованиям ФГОС:	ежегодно

	4. Обеспечение соответствия условий реализации АООП ООО противопожарным нормам, нормам охраны труда работников образовательного учреждения	ежегодно
	5. Обеспечение соответствия информационно-образовательной среды требованиям ФГОС:	Сентябрь (ежегодно)
	6. Обеспечение укомплектованности библиотечно-информационного центра печатными и электронными образовательными ресурсами	Сентябрь (ежегодно)
	7. Наличие доступа ОУ к электронным образовательным ресурсам (ЭОР), размещённым в федеральных и региональных базах данных	Сентябрь (ежегодно)
	8. Обеспечение контролируемого доступа участников образовательного процесса к информационным образовательным ресурсам в сети Интернет	постоянно

Заключение

Образовательная программа школы реализуется в учебно-воспитательном процессе как стратегия и тактика педагогической деятельности и, по необходимости, корректируется на диагностической основе с учетом интеллектуального потенциала детей, их интересов, склонностей, психофизического здоровья и социального заказа родителей, изменения парадигмы образования, требований к современной школе, профильному и дополнительному образованию, нормативных актов.

Критериями реализации программы являются:

- высокий уровень обученности и воспитанности учащихся;
- стабильность педагогических кадров и их высокий уровень профессиональной компетенции;
- высокий социальный статус школы.

В основе управленческой деятельности реализацией образовательной программой лежат следующие подходы:

- компетентностный;
- системный.

Данная Программа - необходимое условие для развития гибкого образовательного пространства.

3.6. Оценивающие средства и методические материалы.

**Спецификация контрольно-измерительных материалов
для проведения тематической контрольной работы по химии
тема «Металлы»
9 класс
для обучающихся с задержкой психического развития**

1. Цель: оценить уровень освоения обучающимся содержания учебного материала по теме «Металлы» по предмету химия.

2. Время проведения мониторинга: 40 минут.

3. Структура контрольно-измерительных материалов по химии

Объектами проверки качества подготовки обучающихся 9 класса выступают элементы содержания, а также умения, способы познавательной деятельности, определенные требованиями Федерального государственного стандарта основного образования..

Для выполнения контрольной работы обучающийся должен знать:

- положение металлов в Периодической системе химических элементов Д.И. Менделеева. Уметь составлять электронные формулы атомов металлов.

- Объяснять закономерности изменения строения атомов, свойств элементов в пределах малых периодов и главных подгрупп, а также свойства образуемых ими высших оксидов;

- физические свойства металлов.

- общие химические свойства металлов: реакции с неметаллами, кислотами, солями. Оценивать возможность протекания реакции, используя ряд напряжений металлов.

- химические свойства соединений щелочных, щелочно-земельных металлов, алюминия и железа.

- способы получения металлов.

- свойства металлов и их соединений.

Уметь: Характеризовать взаимосвязь между составом, строением и свойствами неорганических веществ; химические свойства основных классов неорганических веществ (оксидов, кислот, оснований и солей)

Структура контрольных измерительных заданий определяется содержанием рабочей программы по теме «Металлы» учебного предмета химия, а также содержанием темы «Металлы» учебника для общеобразовательных учреждений под редакцией Кузнецовой Н.Е.

Контрольная работа состоит из 12 заданий: 1 часть- 10 тестовых заданий с выбором одного правильного ответа. Каждое задание оценивается в 1 балл (максимальное количество баллов- 10). 2 часть- 2 задания открытого типа- обучающийся дает ответ на вопрос по значению и применению металлов и их соединений. Каждое задание оценивается в 2 балла (итого- 4 балла). Максимальное количество баллов за работу- 14.

Оценивание работы:

12-14 баллов- «5», 9- 11 баллов- «4», 7-10 баллов- «3», менее 7 баллов- «2».

4. Содержание КИМ:

Периодический закон и Периодическая система химических элементов Д.И.Менделеева. Закономерности изменения свойств элементов и их соединений в связи с положением в Периодической системе химических элементов Д.И. Менделеева

Строение атома. Строение электронных оболочек атомов первых 20 элементов Периодической системы Д.И. Менделеева

Химическая реакция. Условия и признаки протекания химических реакций. Химические уравнения.

Общие физические свойства металлов. Металлы в природе и общие способы их получения. Химические свойства простых веществ-металлов: щелочных и щелочно-земельных металлов, алюминия, железа.

Электрохимический ряд напряжений металлов.Взаимосвязь различных классов неорганических веществ.

Применение и роль металлов.

Контрольная работа выполняется с использованием Периодической таблицы химических элементов Д.И. Менделеева, электрохимического ряда напряжений металлов, таблицы растворимости кислот, солей и оснований в воде.

Контрольная работа по теме: «Металлы»

I часть

1. Распределение электронов по энергетическим уровням в атоме магния:

а) 2e, 2e б) 2e, 4e в) 2e, 3e г) 2e,8e,2e

2. Число электронов на внешнем электронном слое у атомов щелочных металлов:

а) 1 б)2 в) 3 г) 4

3. Тип химической связи в простом веществе литии:

- а) ионная
б) ковалентная полярная
- в) ковалентная неполярная
г) металлическая

4. Простое вещество с наиболее ярко выраженными металлическими свойствами:
А) бериллий б) кальций в) магний г) стронций

5. Радиус атомов элементов III периода с увеличением заряда ядра от щелочного металла к галогену:

- а) изменяется периодически
б) не изменяется
- в) увеличивается
г) уменьшается

6. Атом алюминия отличается от **иона** алюминия:

- а) зарядом ядра
б) радиусом частицы
в) числом протонов
г) числом нейтронов

7. Наиболее энергично реагирует с водой:

- а) калий б) кальций в) скандий г) магний

8. С разбавленной серной кислотой не взаимодействуют:

- а) железо б) никель в) платина г) цинк

9. Гидроксид бериллия взаимодействует с веществом, формула которого:

- а) KOH (р-р) б) NaCl(р-р) в) KNO₃(р-р) г) BaSO₄

10. Ряд, в котором все вещества реагируют с Zn:

- а) HCl, NaOH, H₂SO₄ б) CaO, HCl, HNO₃ в) KOH, HgO, H₃PO₄ г) H₂, O₂, CO₂

II часть

1. Какова роль железа в жизнедеятельности живых организмов?
2. Опишите области применения алюминия и укажите свойства, на которых основано его использование.

**Спецификация к контрольной работе в рамках промежуточной аттестации
по химии- 8 класс
(для обучающихся по АООП ООО с задержкой психического развития)**

1. Цель: оценить уровень освоения обучающимися содержания учебного материала по предмету химия за курс 8 класса.

2. Время проведения мониторинга: 40 минут.

3. Структура контрольно-измерительных материалов по химии

Объектами проверки качества подготовки обучающихся 8 класса выступают элементы содержания, а также умения, способы познавательной деятельности, определенные требованиями Федерального государственного стандарта для обучающихся по АООП ООО.

Для выполнения контрольной работы обучающийся должен знать:

- *химическую символику:* знаки химических элементов, формулы химических веществ и уравнения химических реакций;
- *важнейшие химические понятия:* химический элемент, атом, молекула, относительные атомная и молекулярная массы, химические и физические явления, химическая связь, вещество, классификация веществ, химическая реакция,
- *основные законы химии:* сохранения массы веществ, постоянства состава, периодический закон;

Для выполнения контрольной работы обучающийся должен уметь:

- *называть и записывать:* химические элементы, соединения изученных классов; уравнения химических реакций;
- *характеризовать:* химические элементы на основе их положения в периодической системе Д.И.Менделеева и особенностей строения их атомов;
- *определять:* состав веществ по их формулам, принадлежность веществ к определенному классу соединений, типы явлений,
- *вычислять:* молекулярную массу сложного вещества

Контрольная работа состоит из 5 заданий:

№ 1- 1 балл, № 2- 6 баллов, № 3- 6 баллов, № 4- 3 балла, № 5- 2 балла. Максимальное количество баллов- 18.

Критерии оценивания (оценка: 9 баллов-«3»; 10-15 баллов- «4»; 16-18 баллов-«5», ниже 9 баллов- «2»).

5. Содержание КИМ:

Физические и химические явления. Состав веществ.

Периодический закон и Периодическая система химических элементов Д.И.Менделеева. Закономерности изменения свойств элементов и их соединений в связи с положением в Периодической системе химических элементов Д.И. Менделеева

Строение атома. Строение электронных оболочек атомов первых 20 элементов Периодической системы Д.И. Менделеева.

Основные классы неорганических веществ, номенклатура.

Химическая реакция. Условия и признаки протекания химических реакций. Химические уравнения.

Расчет относительной молекулярной массы сложного вещества.

При выполнении контрольной работы используется Периодическая таблица химических элементов Д.И. Менделеева.

**Контрольная работа в рамках промежуточной аттестации
по химии- 8 класс (для обучающихся по АООП ООО)**

1. Расположите химические элементы в порядке возрастания их порядкового номера: (1балл)
А – кислород
В – медь
С – натрий
D - хлор
Укажите, какие из этих элементов металлы, а какие- неметаллы.
2. Дайте характеристику химического элемента по его положению в Периодической таблице Д.И. Менделеева (3 балла за каждый элемент, всего 6 баллов)
- **алюминий,**
-**углерод**
3. Что такое физические и химические явления? Приведите **по 2 примера** явлений каждого вида. (6 баллов)
4. Распределите вещества по составу на простые и сложные. Объясните свой выбор.
 Al_2O_3 , H_2 , $Ca(OH)_2$, H_3PO_4 , Na, CO_2 , S_8 , PH_3 , $NaNO_3$, Fe (3 балла)
5. Распределите формулы веществ по классам: оксиды, основания, кислоты, соли:
 Al_2O_3 , N_2O_5 , $Ca(OH)_2$, H_3PO_4 , CO_2 , $Ca_3(PO_4)_2$, MgO, $NaNO_3$, HNO_3 , KOH.
(2балла)

Максимальное число баллов- 18

(оценка: 9-12 баллов-«3»; 13-15 баллов- «4»; 16-18 баллов-«5», ниже 9 баллов- «2»).

Спецификация контрольно-измерительных материалов
по курсу географии: "Землеведение"
класс 5

Цель контроля: установить уровень освоения обучающимися 5 класса знаний и умений по курсу географии в соответствии с требованиями Федерального компонента государственного стандарта основного общего образования по географии по адаптированным основным общеобразовательным программам для обучающихся с ограниченными возможностями здоровья»

Структура КИМ: Объектами проверки качества подготовки обучающихся 5 класса выступают элементы содержания, а также умения, способы познавательной деятельности, определенные требованиями Федерального компонента государственного стандарта.

Контрольная работа состоит из трех частей: Всего заданий -14; из них по типу заданий: задания открытого типа-8 ; задания закрытого типа- 5; задание на соответствие-1

Максимальный первичный балл- 19

Общее время выполнения работы – 40 мин.

Содержание КИМ. Контрольная работа включает содержание следующих тем курса «География. Землеведение»: Накопление знаний о Земле,

Земля во Вселенной, географические модели Земли, земная кора.

Критерии оценивания: Задания 1,2,4, 5,6, 7,11,12,14,: за правильный ответ на каждое задание ставится 1 балл; за отсутствующий или неверный ответ – 0 баллов.

Задания 3,8,9,10,13: за полный правильный ответ на каждое задание ставится 2 балла; за неполный правильный ответ – 1 балл; за отсутствующий или неверный ответ -0 баллов.

Для обучающихся с ОВЗ изменены критерии оценивания работы

Количество баллов	Менее 4	9-4	13-10	14-19
Оценка	«2»	«3»	«4»	«5»

Текст контрольной работы

Вариант I

1. Какой из перечисленных объектов изучает география?

1- небесные тела; 2- растения; 3- взаимоотношения живых организмов; 4- полезные ископаемые

2. Какой из океанов не пересекали корабли первой кругосветной экспедиции?

1- Северный Ледовитый; 2- Тихий; 3- Атлантический; 4- Индийский.

ПРИМЕЧАНИЕ. Задание 3 выполняется с использованием приведенного ниже текста.

Планеты Солнечной системы делят на две группы: планеты гиганты и планеты земной группы. В отличие от планет – гигантов, планеты земной группы имеют небольшие размеры и расположены ближе к Солнцу. Все планеты земной группы медленно вращаются вокруг своей оси. Планеты гиганты, в отличие от планет земной группы, имеют кольца и быстро вращаются вокруг своей оси.

3. Назовите не менее двух сходных черт планет земной группы и планет – гигантов.

4. Движение Земли вокруг Солнца является причиной

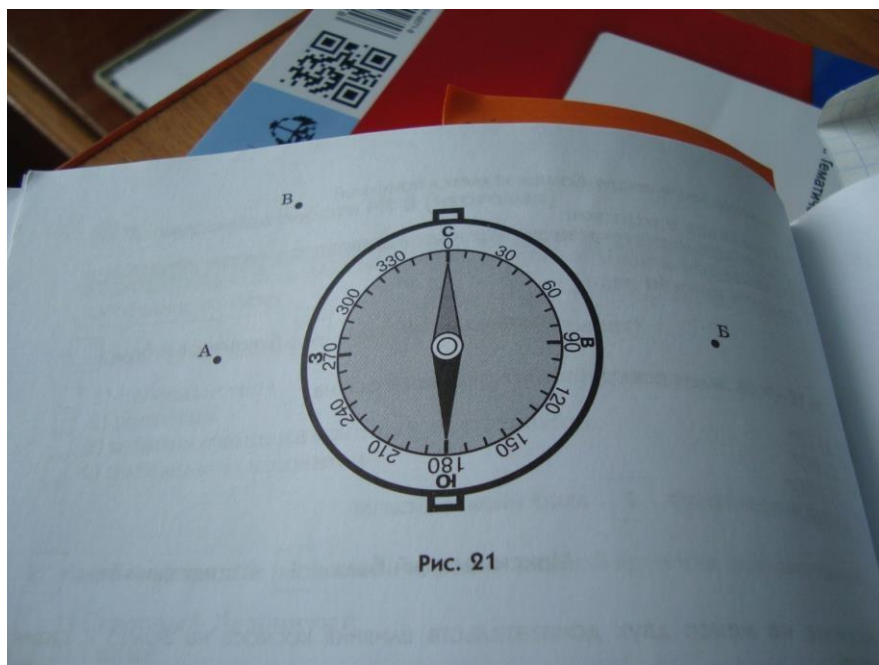
1- приливов и отливов; 2- наличия на Земле материков и океанов; 3- смены дня и ночи; 4- смены времён года

5. За 12 часов Земля повернётся вокруг своей оси на:

1- 12°; 2- 90°; 3- 180°; 4- 360°

6. Назовите не менее двух доказательств влияния космоса на Землю и жизнь людей.

7. Какому численному масштабу соответствует масштаб в 1 см. 25 км?

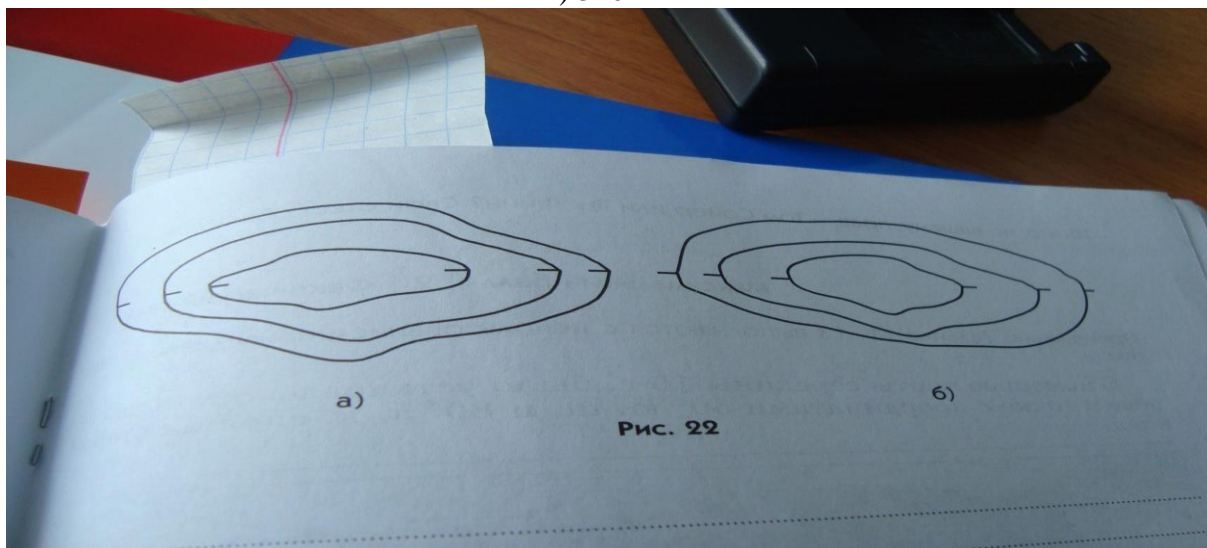


- 1- 1: 2500; 2- 1: 25000;
 3- 1: 250000; 4- 1: 2500000

8. С помощью рисунка 21 установите соответствие между точками, обозначенными на рисунке буквами, и значениями азимута.

ТОЧКИ АЗИМУТ

- | | |
|------|---------|
| А) А | 1) 90° |
| Б) Б | 2) 180° |
| В) В | 3) 270° |
| | 4) 320° |



9. На каком из рисунков (22,а или 22, б) изображена форма рельефа, на которой разместили ветряную мельницу? Свой ответ обоснуйте.

ПРИМЕЧАНИЕ. Задание 10 выполняется с использованием приведенного ниже текста.
 «Том Сойер долго приглядывался и наконец сказал, что видит длинную черную ленту, которая тянется по песку, но не может разобрать, что это такое.

- Ну вот, -говоря я, - теперь ты, может, и узнаешь, где находится наш шар. Ведь это наверняка одна из тех линий, что нарисованы на карте. Те самые, которые ты называешь меридианами. Стоит нам только спуститься вниз и посмотреть, какой у неё номер, и

- Ох, и болван же ты, Гек Финн! Ты что же думаешь- меридианы протянуты по земле?

- Том Сойер, они нарисованы на карте – ты это отлично знаешь; вот они, возьми сам и посмотри!

- Разумеется, они нарисованы на карте, но это ничего не значит. На земле их нет».

(М. Твен. «Том Сойер за границей»)

10. Кто, по-вашему, прав- Том Сойер или Гек Финн? Свой ответ обоснуйте.

11. Какие географические координаты имеет точка, обозначенная на карте (рис. 11) буквой А?

1- 40° с. ш. и 60° з. д.; 2- 40° ю. ш. и 60° в. д.;

3- 40° с. ш. и 60° в. д.; 4- 40° ю. ш. и 60° з. д.

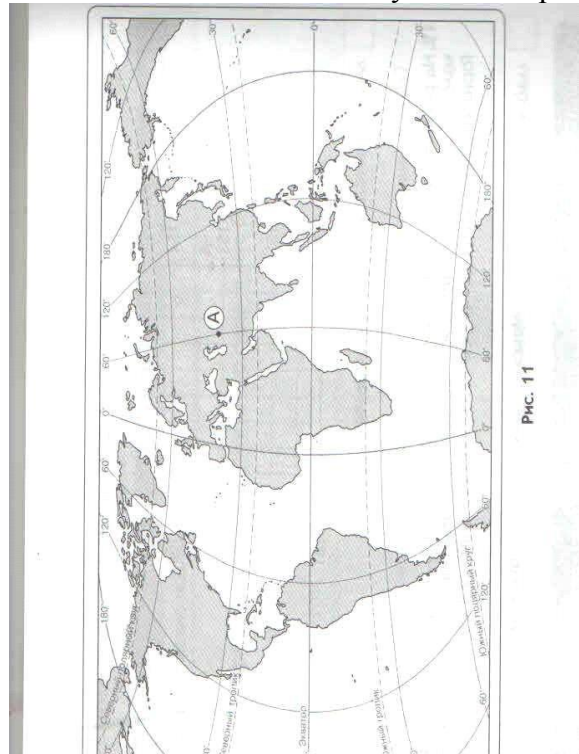
12. Какое из утверждений о расположении точки А (рис. 11) верно?

1- Расположена южнее экватора.

2- Расположена южнее параллели 30° с. ш.

3- Расположена западнее нулевого меридиана.

4- Расположена восточнее нулевого меридиана.



13. Мог ли Христофор Колумб во время своих экспедиций обнаружить клад обозначенный под точкой А

на рисунке 11. Свой ответ обоснуйте.

14. Какая из горных пород относится к группе осадочных?

1- мрамор; 2- гранит; 3- торф; 4- базальт.

Вариант II

1. Какой из перечисленных объектов изучает география?

- 1- животные; 2- острова;
- 3- небесные тела; 4- вещества

2. Какое из географических открытий принадлежит экспедиции Христофора Колумба?

- 1- открытие новой части света;
- 2- открытие нового морского пути в Индию;
- 3- исследование Китая
- 4- открытие Антарктиды

ПРИМЕЧАНИЕ. Задание 3 выполняется с использованием приведённого ниже текста.

Планеты Солнечной системы делят на две группы: планеты- гиганты и планеты земной группы. Планеты земной группы, так же как и планеты – гиганты, вращаются вокруг своей оси, но значительно медленнее. Они имеют небольшие размеры и расположены ближе к Солнцу. Планеты- гиганты, в отличие от планет земной группы, имеют кольца и быстрее вращаются вокруг своей оси.

3. Назовите не менее двух различий планет земной группы и планет – гигантов.

4. Движение Земли вокруг своей оси является причиной:

- 1- смены времён года; 2- наличие на Земле материков и океанов;
- 3- смены дня и ночи; 4- приливов и отливов

5. За какое время Земля повернётся вокруг своей оси на 90° ?

- 1- 1 час; 2- 6 часов; 3- 12 часов; 4- 24 часа

6. Назовите не менее двух доказательств уникальности Земли как планеты.


7. Какому именованному масштабу соответствует масштаб 1: 100 000?

- 1- в 1 см 100м; 2- в 1 см 1 км; 3- в 1 см 10 км; 4- в 1 см 100 км

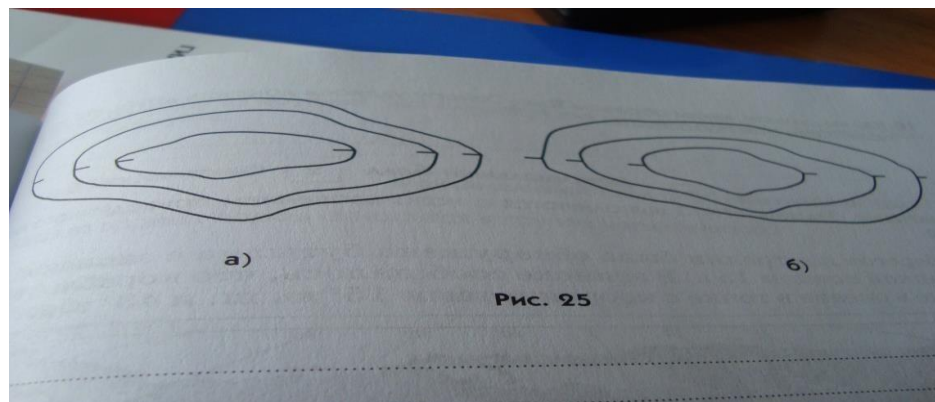
8. С помощью рисунка 24 установите соответствие между точками, обозначенными на рисунке буквами, и значениями азимута.

ТОЧКИ АЗИМУТ

- | | |
|------|------------------|
| А) А | 1) 90° |
| Б) Б | 2) 135° |
| В) В | 3) 180° |
| | 4) 270° |



2. На каком из рисунков (25,а или 25, б) изображена форма рельефа, которую можно использовать для размещения искусственного водоёма? Свой ответ обоснуйте.



ПРИМЕЧАНИЕ. Задание 10 выполняется с использованием приведенного ниже текста.

Том Сойер «долго приглядывался и наконец сказал, что видит длинную черную ленту, которая тянется по песку, но не может разобрать, что это такое.

- Ну вот, -говорю я, - теперь ты, может, и узнаешь, где находится наш шар. Ведь это наверняка одна из тех линий, что нарисованы на карте. Те самые, которые ты называешь меридианами. Стоит нам только спуститься вниз и посмотреть, какой у неё номер, и

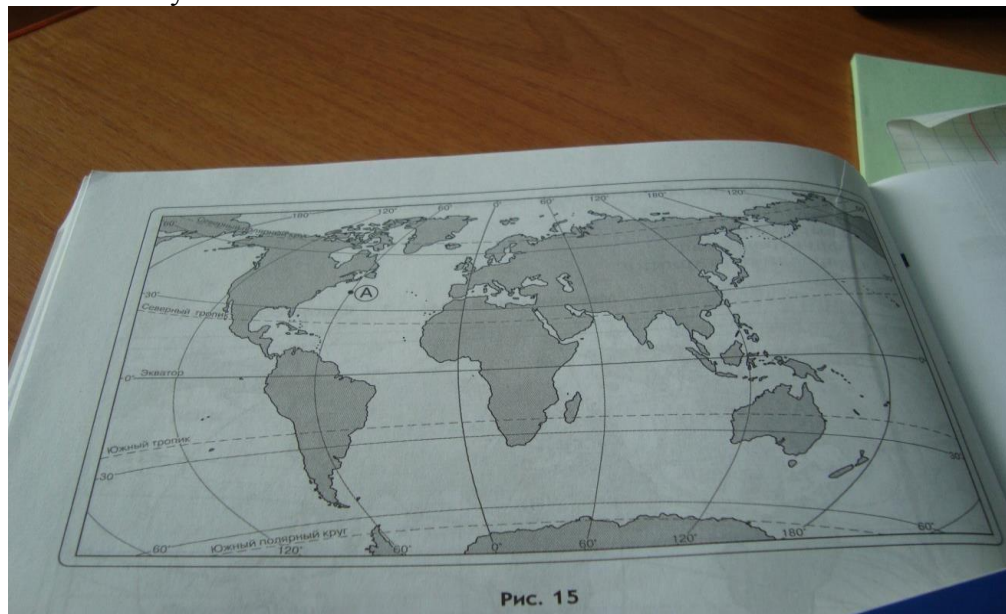
- Ох, и болван же ты, Гек Финн! Ты что же думаешь- меридианы протянуты по земле?

- Том Сойер, они нарисованы на карте – ты это отлично знаешь; вот они, возьми сам и посмотри!

- Разумеется, они нарисованы на карте, но это ничего не значит. На земле их нет».

(М. Твен. «Том Сойер за границей»)

10. Как вы думаете, каким образом Тому Сойеру удалось доказать другу, что тот не прав? Свой ответ обоснуйте.



11. Какие географические координаты имеет точка, обозначенная на карте (рис. 15) буквой точка А?

1- 40° с. ш. и 60° з. д.;

2- 40° с. ш. и 60° в. д.;

3- 40° ю. ш. и 60° в. д.;

- Виды ранений, их причины и первая помощь. Общая характеристика кровотечений. Первая помощь при кровотечениях.
- Движение и здоровье. Нарушение осанки и причины их возникновения. Телевизор и компьютер - друзья или враги? Развитие и изменения организма в вашем возрасте. Физическое и нравственное взросление человека.

4. Содержание контрольно - измерительных материалов.

Контрольная работа охватывает содержание следующих разделов программы:

- Основы безопасности личности.
- Средства индивидуальной защиты органов дыхания
- Основы медицинских знаний и оказание первой медицинской помощи.
- Основы здорового образа жизни

Контрольно-измерительные материалы по«Основам безопасности жизнедеятельности»

Годовая контрольная работа по ОБЖ в 5 классах. Вариант I.

Часть 1.

Дать ответ на поставленный вопрос. Каждый правильный ответ – 3 балла.

- 1 Лицо, насильственно задержанное с целью заставить государство, организацию или других лиц выполнить определенные требования или обязательства по освобождению удерживаемого лица – это.....
2. Психологическое состояние, вызванное мнимой или реальной опасностью и выраженное в чувстве острого страха – это.....
3. Устройство (прибор) для защиты органов дыхания, глаз и лица человека от отравляющих, радиоактивных веществ и бактериальных средств - это.....
4. Истечение крови из поврежденных кровеносных сосудов – это.....
5. Защита собственными силами от угрожающей опасности, противодействие опасности, угрозе своей жизни, здоровью, имуществу, интересам – это.....

Часть 2. Дать ответ. Каждый правильный ответ – 5 балла.

1. Что такое угри. Причина угрей и борьба с ними.
- 2 . Какие сигналы светофора разрешают пешеходу переходить улицу, запрещают переходить улицу и предупреждает о смене светофора?
3. Способы временной остановки кровотечения.

Часть 3. Практическое использование полученных знаний.

Правильный ответ 5 баллов.

Задание 1: Придя домой, вы почувствовали запах газа. Выберите из предложенных вариантов дальнейшие действия и определите их очередность:

1. Позвонить родителям или в аварийную службу газа.
2. Пойти к соседям и позвонить родителям или в аварийную службу газа.
3. Открыть окна и форточки.
4. Проверить камфортки и закрыть их, перекрыть основной вентель.
5. Зажечь спичку, чтобы проверить, откуда идет газ.
6. Включить свет, чтобы было виднее.

Задание 2: Вас с мамой пригласили на дачу отметить Новый год. На улице -29°C . От остановки вы должны ехать 17 км. На остановке автобуса вы узнаете, что автобусы начнут ходить только через два часа. Вам сказали, что вы можете пройти через лес за час. Выберите из предлагаемых вариантов ваши дальнейшие действия.

1. Стоять на остановке и ждать автобус.
2. Пойти через лес.
3. Попытаться доехать на какой –либо проезжающей машине.
4. Вернуться домой.
5. Попробовать найти какой – либо другой способ добраться до нужного места.

Задание 3: Вы находитесь дома один. Вдруг раздаётся звонок в дверь. Вы подходите к двери и видите в глазок незнакомого человека. Он пытается уговорить вас открыть дверь. Выберите из предлагаемых вариантов дальнейшие действия и определите их очередность.

1. Позвонить родителям или в полицию.
2. Открыть дверь и узнать ,что ему надо.
3. Попробовать громко разговаривать с родителями (обмануть).
4. Сказать незнакомцу, что дома никого нет, а дверь открывать запретили.
5. Не вступать в разговор.
6. Сказать, что вы вызвали полицию.

Задание 4: Как правильно оказать помощь при глубоком и обширном ранении? Выберите из предлагаемых вариантов дальнейшие действия и определите их очередность.

1. Приложить к ране тёплый компресс.
2. Продезинфицировать рану.
3. Обеспечить неподвижность повреждённой части тела.
4. Измерить температуру тела пострадавшего.
5. Наложить стерильную повязку.
6. Доставить пострадавшего в травматический пункт.
7. Перед отправкой в травматический пункт дать пострадавшему горячее питьё (чай, кофе).

Итого: 50 баллов

Годовая контрольная работа по ОБЖ в 5 классах.

Вариант 2.

Часть 1.

Дать ответ на поставленный вопрос. Каждый правильный ответ – 3 балла.

1. Неконтролируемое горение, сопровождающее уничтожением материальных ценностей, создающее опасность для жизни и здоровью граждан – это.....
2. Механическое повреждение кожи – это.....
3. Манера держаться, положение тела и слаженность всех его частей – это.....
4. Слой плотного льда, образующийся на поверхности при намерзании, переохлажденных капель дождя –это.....
5. . Комплекс мероприятий по организации вывода населения из зоны чрезвычайной ситуации – это

Часть 2. Дать ответ. Каждый правильный ответ – 5 балла.

1. Гиподинамия. В результате чего она возникает Последствия гиподинамии и борьба с ней.
2. Чем опасна толпа. Наиболее опасные места в толпе. Что нужно учитывать, собираясь на стадион, концерт или другие места скопления народа.
3. Общая характеристика кровотечений. Виды кровотечений. Какое кровотечение самое опасное?

Часть 3. Практическое использование полученных знаний.

Правильный ответ 5 баллов.

Задание 1: Вы пришли домой, поставили полный чайник на газовую плиту и пошли смотреть телевизор. Дверь в кухню плотно закрыта. Забыв о чайнике, вы почувствовали запах газа. На улице сумерки. Выберите из предложенных вариантов дальнейшие действия и определите их очередность.

1. Включите свет и посмотрите в чем причина утечки газа.
2. Плотнo закрыть дверь и кухню.
3. Выключить телевизор.
4. Зайти на кухню и перекрыть газовый кран.
5. Открыть окно.
6. Обратиться к соседям и попросить о помощи.
7. Сообщить родителям о случившемся.

Задание 2: Вы едите вечером в автобусе. в салоне кроме вас находится спящий дедушка. после остановки вы заметили оставленную кем-то коробку. Выберите из предложенных вариантов дальнейшие действия и определите их очередность.

1. Разбудить дедушку и удалиться вместе с ним в другой конец салона.
2. Открыть коробку и посмотреть что там.
3. Сообщить водителю.
4. Выкинуть коробку в окно.

Задание 3: Вы заходите в свой подъезд и слышите громкие крики, смех, грохот и понимаете, что этажом выше на лестничной площадке находится пьяная компания. Выберите из предложенных вариантов ваши дальнейшие действия.

1. Спокойно вернуться домой.
2. Ждать пока они уйдут.
3. Дождаться взрослого человека, входящего в подъезд, и попросить его проводить вас.

Задание 4: Как правильно оказать другу помощь при кровотечениях из носа? Выберите из предложенных вариантов дальнейшие действия и определите их очередность.

1. Сказать другу, чтобы он стоял, запрокинув голову назад, и не шевелился.
2. Усадив друга, наклонив его туловище вперед.
3. Измерить температуру и дать обезбаливающее.
4. Смочить кусочки ваты раствором поваренной соли и ввести их в носовые ходы.
5. Положить на спину носа холод.
6. Плотнo прижать крылья носа к перегородке на 5-10 минут.

Итого: 50 баллов

**Спецификация контрольно-измерительных материалов
по курсу ОБЖ
7 класс**

1. Цель проведения мониторинга: установить уровень освоения обучающимися 7 класса знаний и умений по курсу ОБЖ в соответствии с требованиями.

2. Время проведения мониторинга: 40 минут.

Работа проводится в 7-х общеобразовательных классах, в которых по учебному плану школы на преподавание ОБЖ дано 0,5 часа в неделю.

3. Структура контрольно-измерительных материалов по ОБЖ

Объектами проверки качества подготовки учащихся 7 класса выступают элементы содержания, а также умения, способы познавательной деятельности, определенные требованиями Федерального компонента государственного стандарта.

Контрольная работа состоит из трёх частей:

- **часть 1** (5 заданий) содержит задания с единственным ответом.
- **часть 2** (задания) с развернутым ответом.

Знание / понимание

Предметные:

Предметные :

Различные природные явления. Общая характеристика природных явлений. Опасные и чрезвычайные ситуации. Землетрясение. Правила безопасного поведения населения при землетрясениях. Вулканы, извержения вулканов,.. Оползни, их последствия, защита. Обвалы и снежные лавины. Ураганы и бури,. Наводнения. Сели и их характеристика. Цунами и их характеристика. Защита населения от последствий наводнений.. Причины лесных и торфяных пожаров и их характеристика.. Профилактика лесных и торфяных пожаров, защита населения. Эпидемии, эпизоотии, и эпифитотии. Защита от инфекционных заболеваний людей, животных и растений. Человек и стихия. Характер и темперамент. Психологические особенности поведения человека при стихийном бедствии. Правила наложения повязок. Помощь при переломах, переноска пострадавших. Режим – необходимое условие здорового образа жизни. Профилактика переутомления и содержание режима дня.

4. Содержание контрольно - измерительных материалов.

Контрольная работа охватывает содержание следующих разделов программы:

- Основы безопасности личности.
- Наложение повязок и помощь при переломах
- Основы здорового образа жизни.

Контрольно-измерительные материалы по«Основам безопасности жизнедеятельности»

Годовая контрольная работа по ОБЖ в 7 классе.

1 ВАРИАНТ

1 часть. Каждый правильный ответ – 3 балла.

Ответить на вопрос:

1. Подземные толчки и колебания земной поверхности, возникающие в результате смещения части мантии Земли – это
2. Жидкое вещество, поднимающееся по каналу вулкана, называется
3. Горный поток, состоящий из смеси воды и разрыхлённой горной породы - это
4. Правильное чередование периодов работы и отдыха, их продолжительность, рациональное распределение времени - это
5. Какая система в организме человека отвечает за продолжение жизни?

2 часть. Каждый правильный ответ – 5 баллов

Дать полный ответ:

1. Нарисовать схему вулкана и дать ему определение.
2. Понятие антициклона.
3. Какие причины порождают цунами?
4. Характеристика флегматика.
5. Что понимается под понятием – темперамент и характер.
6. Концепция здорового образа жизни-требования к питьевой воде.
7. Умственное и физическое переутомление **Итого 50 баллов.**

Годовая контрольная работа по ОБЖ в 7 классе.

2 ВАРИАНТ

1 часть. Каждый правильный ответ – 3 балла.

Ответить на вопрос:

1. Разрушительное природное явление в результате которого может возникнуть угроза жизни, здоровью и окружающей среде - это

2. Смещение масс горных пород по склону под воздействием собственного веса и подмыва - это.....
3. Атмосферный вихрь, возникающий в грозовом облаке в виде воронки – это.....
4. Характеристика человека со стороны интенсивности, скорости, темпа, ритма, психологических процессов и состояний, зависящих от свойств нервной системы - это.....
5. Гиганские океанические волны, возникающие в результате подводных или островных землетрясений или извержения вулканов – это.....

2 часть. Каждый правильный ответ – 5 баллов

Дать полный ответ:

1. Понятие снежной лавины. Действия человека, оказавшегося в снежной лавине.
2. Предупреждение лесных пожаров.
3. Характеристика холерика.
4. Что такое циклон?
5. Правила поведения при угрозе и во время урагана.
6. Концепция здорового образа жизни-требования к экологии.
7. Режим дня.

Итого 50 баллов.

Итоговая контрольная работа по ОБЖ за курс 7 класса МОУ «СОШ №33»

1 часть. Каждый правильный ответ – 3 балла.

Ответить на вопрос:

1. Подземные толчки и колебания земной поверхности, возникающие в результате смещения части мантии Земли – это
2. Жидкое вещество, поднимающееся по каналу вулкана, называется
3. Горный поток, состоящий из смеси воды и разрыхлённой горной породы - это
4. Правильное чередование периодов работы и отдыха, их продолжительность, рациональное распределение времени - это
5. Какая система в организме человека отвечает за продолжение жизни?

2 часть. Каждый правильный ответ – 5 баллов

Дать полный ответ:

1. Нарисовать схему вулкана и дать ему определение.
2. Понятие антициклона.

3. Какие причины порождают цунами?
4. Характеристика флегматика.
5. Что понимается под понятием – темперамент и характер.
6. Концепция здорового образа жизни-требования к питьевой воде.
7. Умственное и физическое переутомление. **Итого 50 баллов.**

**Спецификация контрольно-измерительных материалов
по курсу ОБЖ
8 класс**

1. Цель проведения мониторинга: установить уровень освоения обучающимися 8 класса знаний и умений по курсу ОБЖ в соответствии с требованиями.

2. Время проведения мониторинга: 40 минут.

Работа проводится в 8-х общеобразовательных классах, в которых по учебному плану школы на преподавание ОБЖ дано 1 час в неделю.

3. Структура контрольно-измерительных материалов по ОБЖ

Объектами проверки качества подготовки учащихся 7 класса выступают элементы содержания, а также умения, способы познавательной деятельности, определенные требованиями Федерального компонента государственного стандарта.

Контрольная работа состоит из трёх частей:

- **часть 1** (5 заданий) содержит задания выбор с единственным ответом.
- **часть 2** (5 задания) ответ- одно слово
- **часть 3** (3 задания) полный ответ
- **часть 4** (2 задания) практическое задание.

Знание / понимание

Предметные:

Предметные :

Чрезвычайные ситуации техногенного характера и их классификация. Аварии на пожарно- и взрывоопасных объектах. Общие сведения о взрывах и пожарах.

Классификация пожаров. Причины пожаров и взрывов, их последствия. Опасные факторы пожаров и поражающие факторы взрывов. Правила безопасного поведения при пожарах и взрывах. Пожары и паника. Виды аварий на химически

опасных объектах. Виды аварий на химически опасных объектах. Причины и последствия аварий на химически опасных объектах. Защита населения от аварийно химически опасных веществ. Правила безопасного поведения при авариях с выбросом аварийно химически опасных веществ. Радиация вокруг нас. Аварии на радиационно опасных объектах. Последствия радиационных аварий. Защита от радиационных аварий. Аварии на гидродинамических авариях. Защита от гидродинамических аварий. Защита от гидродинамических аварий. Безопасное поведение на дорогах велосипедистов и водителей мопедов. Состояние природной среды. Изменение состава атмосферы (воздушной среды). Изменение состава гидросферы (водной среды). Изменение состава суши (почвы). Нормативы предельно допустимых воздействий на природу. Первая помощь при массовых поражениях. Первая помощь при поражении аварийно химически опасными веществами. Первая помощь при бытовых отравлениях. Физическая культура и закаливание. Семья в современном обществе

4. Содержание контрольно - измерительных материалов.

Контрольная работа охватывает содержание следующих разделов программы:

- Основы безопасности личности, общества и государства.
- Основы медицинских знаний и правила оказания первой помощи.
- Основы здорового образа жизни.

Годовая контрольная работа по ОБЖ в 8 классах.

Вариант I.

Часть 1, тесты.

Выберите в предложенных ответах один правильный ответ, впишите соответствующую букву в таблицу на отдельном листе. За каждый правильный ответ ставится 2 балла.

№ задания	1	2	3	4	5
Ответ					

1) Причины, которые не вызывают аварии и катастрофы техногенного характера;

- а.) износ технологического оборудования;
- б.) низкий уровень качества приборов;

- в.) высокая заработная плата обслуживающего персонала;
- г.) снижение уровня компетенции и ответственности специалистов.

2.) К основным поражающим факторам пожара и взрывов не относится:

- а.) открытый огонь;
- б.) повышение температуры;
- в.) повышение содержания кислорода;
- г.) потеря видимости.

3.) Самое опасное для человека излучение:

- а.) альфа излучение;
- б.) гамма излучение;
- в.) бета излучение;
- г.) естественное излучение.

4.) Общие меры оказания первой медицинской помощи при отравлении АХОВ:

- а.) оказание медицинской помощи на месте заражения;
 - б.) одеть пострадавшему противогаз;
 - в.) оставить пострадавшего дома;
 - г.) не промывать желудок и кишечник.
- 5.) Выносливость – это:
- а.) способность по расширению пределов движения;
 - б.) способность передвигаться с максимальной скоростью
 - в.) способность выдерживать необходимую физическую нагрузку;
 - г.) способность организма преодолевать внешнее сопротивление.

Часть 2. Написать слово. Каждый правильный ответ – 3 балла.

1. Заболевание, возникающее при воздействии на организм ионизирующих излучений в дозах, превышающих предельно допустимые -.....

2. Быстро протекающий процесс физических и химических превращений веществ, сопровождающийся значительным количеством энергии, в результате чего возникает ударная сила -.....

3. Развитие качеств человека, дающее человеку передвигаться и прыгать с максимальной скоростью –это.....

4. Яды, оказывающие раздражающее и наркотическое действие на человека -.....

5. Авария на промышленном объекте, в технической системе или на промышленной установке -.....

Часть 3. Каждый правильный ответ 5 баллов.

1. Дать характеристику глобальной чрезвычайной ситуации.

2. Факторы пожара и их характеристика.

3. Экологические последствия хозяйственной деятельности человека.

Часть 4. Практическое использование полученных знаний. Правильный ответ 5 баллов.

Задание 1: Использование йодной профилактики. Для чего она нужна? Как приготовить водный раствор йода.

Задание 2: Общие меры оказания первой медицинской помощи.

Итого: 50 баллов

Критерии отметок

Отметка «5» ставится, если письменная работа, в полном объеме соответствует учебной программе, допускается один недочет, объем знаний, умений, навыков составляет 90-100% содержания (правильный полный ответ, представляющий собой связное, логически последовательное сообщение на определенную тему, умение применять определения, правила в конкретных случаях. Обучающийся обосновывает свои суждения, применяет знания на практике, применяет знания в новой ситуации, приводит собственные примеры).

Отметка «4» ставится, если, письменная работа, практическая деятельность или её результаты в общем соответствуют требованиям учебной программы и объем знаний, умений, навыков составляет 70-90% содержания (правильный, но не совсем точный ответ), применяет знания в стандартной ситуации.

Отметка «3» ставится, , письменная работа, практическая деятельность и её результаты в основном соответствуют требованиям программы, однако имеется определённый набор грубых и негрубых ошибок и недочётов. Обучающийся владеет знаниями, умениями, навыками в объеме 50-70% содержания (правильный, но не полный ответ, допускаются неточности в определении понятий или формулировке правил, недостаточно глубоко и доказательно ученик обосновывает свои суждения, не умеет приводить примеры, излагает материал непоследовательно).

Отметка «2» ставится, если устный ответ, письменная работа, практическая деятельность и её результаты частично соответствуют требованиям программы, имеются существенные недостатки и грубые ошибки, объем знаний, умений, навыков обучающегося составляет до 50% содержания (неправильный ответ).

Отметка «1» - ставится в случае отказа ответа или отсутствия работы без объяснения причины или неуважительной причины.

Критерии и нормы оценок за письменные работы по русскому языку и математике определяются требованиями программы по этим предметам.

Нормы оценок за работу в формате тестов (аналоги ОГЭ, ЕГЭ) определяются требованиями сертифицированных разработчиков тестов. При оценивании тестов, разработанных учителем, используется следующая шкала:

- «2» - менее 50 %
- «3» - 50 %-65 %
- «4» - 66 %-85 %
- «5» - 86 %-100 %

Спецификация контрольно-измерительных материалов

по курсу Экономика региона

9 класс

1. Цель проведения мониторинга: установить уровень освоения обучающимися 9 класса знаний и умений по курсу Экономика региона в соответствии с требованиями.

2. Время проведения мониторинга: 40 минут.

Работа проводится в 9-х общеобразовательных классах, в которых по учебному плану школы на преподавание экономики дано 0,5 часа в неделю.

3. Структура контрольно-измерительных материалов по экономике 9 класса

Объектами проверки качества подготовки учащихся 9 класса выступают элементы содержания, а также умения, способы познавательной деятельности, определенные требованиями Федерального компонента государственного стандарта.

Контрольная работа состоит из четырёх частей:

- **часть 1** (5 заданий) содержит задания с единственным ответом.
- **часть 2** (3 задания) с развернутым ответом.
- **часть 3** (3 задания) дать правильный ответ

В соответствии с требованиями к уровню подготовки учащихся 9 класса в ходе контрольной работы будет проверяться элементы содержания:

Знание / понимание

Предметные: Зачем нужна экономика Как возникла экономика Как организуется производство благ Торговля – союзник производства Многоуровневая розничная торговля Зачем нужна биржа Деньги – помощник торговли Зачем люди придумали банки Как банки сделали деньги невидимыми Как работают безналичные деньги

4. Содержание контрольно - измерительных материалов.

Введение в экономику региона

Факторы производства региона, экономические ресурсы, экономические блага. Факторные доходы

Исторические этапы развития денег. Функции денег Виды денег

Формула Фишера

Спрос и предложение Закон спроса и предложения. Факторы, влияющие на спрос и предложения

Рыночное равновесие. Излишки. Дефицит

Понятие рынка труда

Бюджет семьи. Доходы и расходы бюджета

Понятие инфляции. Причины инфляции

Количественные показатели инфляции. Виды инфляции

Роль банков в экономике Вологодской области

Понятие налогов и налоговой системы

Функции налогов. Виды налогов. Методы налогообложения. Способы увеличения налоговых поступлений в бюджет. Кривая Лаффера

Роль и место бюджета в экономике региона

Контрольная работа

Предпринимательство и риск. Сущность фирмы

Издержки. Виды издержек. Прибыль.

Контрольная работа охватывает содержание следующих разделов программы:

- Понятие экономики
- Законы рынка
- Банки
- Инфляцию
- Издержки, прибыль

Годовая контрольная работа по экономике региона в 9 классах.

Часть 1, тесты.

Выберите в предложенных ответах один правильный ответ, впишите соответствующую букву в таблицу на отдельном листе. За каждый правильный ответ ставится 2 балла.

№ задания	1	2	3	4	5
Ответ					

1) Процент –это доход по:

- а) земле;
- б) капиталу;
- в) предпринимательской активности;
- г) труду;
- д) сдаче в аренду торговых помещений

1.) Налоги выполняют функцию:

- а) финансовую;
- б) уравнительную
- в) балансирующую;
- г) фискальную

3) Секвестр бюджета – это:

- а) пополнение бюджета;
- б) предоставление денег в долг;
- в) урезание расходной части бюджета;
- г) пополнение расходной части бюджета.

4) Пассивные операции банков - это:

- а) амортизационные отчисления;
- б) факторинг;
- в) предоставление кредита физическим и юридическим лицам;
- г) лизинг.

5) Затраты бывают:

- а) постоянные;
- б) явные
- в) переменные;
- г) всё перечисленное в

Часть 2. Написать слово. Каждый правильный ответ – 3 балла.

1. Выпуск в обращение дополнительных денег - это.....
2. Все виды денежных средств, переданные их владельцами на временное хранение в банк - это
3. Какие налоги формируют внебюджетные фонды ?
4. Предоставление денег в долг на условиях срочности, платности и возвратности – это.....
5. Превышение доходов бюджета над его расходами – это

Часть 3. Каждый правильный ответ 5 баллов.

1. Дать характеристику сложным и простым процентам., Написать формулы их определения..
2. Методы расчетов налогов.
3. Понятие бюджетной системы.

Итого 40 баллов

Спецификация контрольно-измерительных материалов

по курсу Экономика

7 класс

1. Цель проведения мониторинга: установить уровень освоения обучающимися 7 класса знаний и умений по курсу Экономика в соответствии с требованиями.

2. Время проведения мониторинга: 40 минут.

Работа проводится в 7-х общеобразовательных классах, в которых по учебному плану школы на преподавание экономики дано 0,5 часа в неделю.

3. Структура контрольно-измерительных материалов по экономике 7 класса

Объектами проверки качества подготовки учащихся 7 класса выступают элементы содержания, а также умения, способы познавательной деятельности, определенные требованиями Федерального компонента государственного стандарта.

Контрольная работа состоит из четырёх частей:

- **часть 1** (5 заданий) содержит задания с единственным ответом.
- **часть 2** (3 задания) с развернутым ответом.
- **часть 3** (3 задания) дать правильный ответ

В соответствии с требованиями к уровню подготовки учащихся 7 класса в ходе контрольной работы будет проверяться элементы содержания:

Знание / понимание

Предметные: Зачем нужна экономика Как возникла экономика Как организуется производство благ Торговля – союзник производства Многоуровневая розничная торговля Зачем нужна биржа Деньги – помощник торговли Зачем люди придумали банки Как банки сделали деньги невидимыми Как работают безналичные деньги

4. Содержание контрольно - измерительных материалов.

Контрольная работа охватывает содержание следующих разделов программы:

- Понятие экономики
- Производство
- Обмен
- Деньги
- Банки

**Контрольно-измерительные материалы по «Основам безопасности
жизнедеятельности»**

Годовая контрольная работа по экономике в 7 классах.

Вариант I.

Часть I, тесты.

Выберите в предложенных ответах один правильный ответ, впишите соответствующую букву в таблицу на отдельном листе. За каждый правильный ответ ставится 2 балла.

№ задания	1	2	3	4	5
Ответ					

1.) В каком из перечисленных вариантов представлены примеры всех трех факторов производства: земли, труда, капитала?

- а.) Нефтяник, программист, торговец
- б.) Земельные угодья, фермер, деньги.
- в.) Озеро, рыбак, рыба.
- г.) Конвейер, бухгалтер, лес.
- д.) Учитель, здание школы, акция.

2.) Что из нижеперечисленного может служить примером общественного блага?

- а) льготные медикаменты;
- б) поездка в троллейбусе;
- в) обучение в техникуме;
- г) маяк.

3.) Какую функцию не могут выполнять деньги в экономике?

- а) служить средством обращения (обмена);
- б) быть средством накопления;
- в) являться средством бартера.
- г) служить мерой стоимости.

4) Доходы по факторам производства

- а) Прибыль, рента, процент, земля
- б) Рента, заработная плата, прибыль, капитал
- в) Прибыль, заработная плата, рента, процент
- г) Труд, капитал, рента, прибыль

5) Рента-это:

- а) Доходы, полученные от предпринимательской деятельности
- б) Доходы, полученные от сдачи жилья
- в) Доходы, полученные от сдачи денег в банк
- г) Доходы, полученные от продажи

рабочей силы

Часть 2. Написать определение. Каждый правильный ответ – 5 балла.

1. **Производительность труда** – это.....
2. **Эмиссия денег** – это
3. **Ликвидность** – это

Часть 3. Дать правильный ответ. Каждый правильный ответ- 3 баллов.

1. Универсальное средство обмена –это.....
2. Сосредоточение человека на каком –то определенном виде деятельности –это.....
3. Посредничество между производителями и потребителями –это.....
4. Процесс создания экономических благ для создания благ -это
5. Способ организации общественного производства, при котором семья вынуждена сама производить почти все, что ей необходимо для жизни – это.....

Итого: 40 баллов.

Годовая контрольная работа по экономике в 7 классах.

Вариант 2.

Часть 1, тесты.

Выберите в предложенных ответах один правильный ответ, впишите соответствующую букву в таблицу на отдельном листе. За каждый правильный ответ ставится 2 балла.

№ задания	1	2	3	4	5
Ответ					

1.) В каком из перечисленных вариантов представлены примеры всех трех факторов производства: земли, труда, капитала?

- а.) Газовик, продавец, торговец
- б.) Земельные угодья, фермер, деньги.
- в.) Здание, рыбак, пашня.
- г.) Конвейер, бухгалтер, учитель
- д.) Учитель, здание школы, акция.

2.) Что из нижеперечисленного может служить примером общественного блага?

- а) льготные проездные;
- б) фонари;
- в) обучение в техникуме;
- г) билет на ёлку.

3.) Какую функцию не могут выполнять деньги в экономике?

- а) служить средством обращения (обмена);
- б) быть средством накопления;
- в) являться средством платежа
- г) служить мерой ликвидности.

4) Доходы по факторам производства

- а) Прибыль, рента, процент, земля
- б) Прибыль, заработная плата, рента, процент.
- в) Рента, заработная плата труд капитал.
- г) Труд, капитал, рента, прибыль

5) Рента-это:

- а) Доходы, полученные от предпринимательской деятельности
- б) Доходы, полученные от сдачи денег в банк.
- в) Доходы, полученные от сдачи земли
- г) Доходы, полученные от продажи рабочей силы

Часть 2. Написать определение. Каждый правильный ответ – 5 балла.

1. Виды денег

2. Номинальная стоимость – это

3. От чего зависит денежная масса в обращении

Часть 3. Дать правильный ответ. Каждый правильный ответ- 3 баллов.

1. Продажа товаров поштучно – это.....

2 Бумажные деньги – это.....

3. Обмен товара на товар – это.....

4. Вознаграждение за труд - это

5. Средства, необходимые для создания благ – это.....

Итого: 40 баллов.

**Спецификация контрольно-измерительных материалов
по курсу Экономика для обучающихся ЗПР
8 класс**

1. Цель проведения мониторинга: установить уровень освоения обучающимися 8 класса знаний и умений по курсу Экономика в соответствии с требованиями.

2. Время проведения мониторинга: 40 минут.

Работа проводится в 8-х общеобразовательных классах, в которых по учебному плану школы на преподавание экономики дано 0,5 часа в неделю.

3. Структура контрольно-измерительных материалов по экономике 8 класса

Объектами проверки качества подготовки учащихся 8 класса выступают элементы содержания, а также умения, способы познавательной деятельности, определенные требованиями Федерального компонента государственного стандарта.

Контрольная работа состоит из четырёх частей:

- **часть 1** (5 заданий) содержит задания с единственным ответом.
- **часть 2** (3 задания) с развернутым ответом.
- **часть 3** (задания) дать правильный ответ

В соответствии с требованиями к уровню подготовки учащихся 7 класса в ходе контрольной работы будет проверяться элементы содержания:

Знание / понимание

Предметные:

Деньги и банки в век электроники. Как работает электронная карточка. Как создаётся и работает банк. Что такое кредитование. Как люди зарабатывают деньги. Почему существует повременная заработная плата. В мире профессий и заработков. Что такое карьера и как она влияет на доходы. Как производство помогает творцам. Что такое собственность и зачем она нужна людям. Как люди становятся собственниками. За что можно лишиться собственности. Экономика: как всё это работает вместе

4. Содержание контрольно - измерительных материалов.

Контрольная работа охватывает содержание следующих разделов программы:

- Банки и безналичные расчёты
- Заработная плата
- Профессия и карьера
- Собственность

Годовая контрольная работа по экономике в 8 классах.

Вариант I.

Часть 1, тесты.

Выберите в предложенных ответах один правильный ответ, впишите соответствующую букву в таблицу на отдельном листе. За каждый правильный ответ ставится 2 балла.

№ задания	1	2	3	4	5
Ответ					

1.) В каком из перечисленных вариантов представлен субъект собственности

- а.) Книга
- б.) Трудовой коллектив.
- в.) Дом
- г.) Ценные бумаги
- д.) Дача

2.) Какая заработная плата зависит от количества сделанных изделий

- а) повременная
- б) должностной оклад
- в) сдельная
- г) дополнительная

3.) Деньги, получаемые банком

- а) выдача кредитов
- б) выплата процентов по кредиту
- в) выдача депозитов.
- г) оплата коммунальных платежей банком

4) К электронным деньгам не относится

- а) кредитная карточка
- б) дебитная, карточка
- в) доллары
- г) счёт в банке

5) К посредникам на товарной бирже не относится:

- а) дилер
- б) маклер
- в) супервайзер
- г) куртье

Часть 2. Написать определение. Каждый правильный ответ – 5 балла.

1 Банк – это.....

2. Повременная заработная плата – это

.....

3. Частная собственность – это

.....

Часть 3. Дать правильный ответ. Каждый правильный ответ - 3 баллов.

1 Всё, что кому-то принадлежит – это.....

2. Разово выдаваемая денежная сумма, размер которой обычно зависит от воли нанимателя – это

3. Проведение умственных способностей человека на образование – это.....
4. Процесс создания экономических благ для создания благ -это
5. Способ организации общественного производства, при котором семья вынуждена сама производить почти все, что ей необходимо для жизни – это.....

Спецификация контрольно-измерительных материалов по курсу История России. Всеобщая история

6

класс

1. Цель проведения мониторинга: установить уровень освоения обучающимися 6 класса знаний и умений по курсу «История России. Всеобщая история» в соответствии с требованиями.

2. Время проведения мониторинга: 40 минут.

Работа проводится в 6-х общеобразовательных классах, в которых по учебному плану школы на преподавание Истории России. Всеобщей истории дано 2 часа в неделю.

3. Структура контрольно-измерительных материалов по Истории России. Всеобщей истории

Объектами проверки качества подготовки обучающихся 6 класса выступают элементы содержания, а также умения, способы познавательной деятельности, определенные требованиями примерной основной образовательной программы основного общего образования от 8 апреля 2015 г. № 1/15.

Контрольная работа состоит из трёх частей:

- часть 1 (5 заданий) содержит задания с единственным ответом.
- часть 2 (3 задания) с развернутым ответом.
- часть 2 (4 задания) практическое использование полученных знаний.

4. Содержание контрольно - измерительных материалов

Контрольная работа охватывает содержание следующих разделов программы:

- Народы и государства на территории нашей страны в древности
- Русь в IX — первой половине XII в.
- Русь в середине XII — начале XIII в.
- Русские земли в середине XIII — XIV в.
- Формирование единого Русского государства

Контрольно-измерительные материалы по «Истории России. Всеобщей истории»

Годовая контрольная работа по Истории России. Всеобщей истории в 6 классах

ВАРИАНТ 1

1. Единый для всей страны срок перехода крестьян (неделя до Юрьева дня и неделя после) был введён:

- 1) по Правде Ярослава
- 2) по Уставу Владимира Всеволодовича
- 3) по Судебнику Ивана III
- 4) по Правде Ярославичей

2. Установите соответствие между событиями и годами.

СОБЫТИЯ

- 1) захват Киева Юрием Долгоруким
- 2) заключение Флорентийской унии
- 3) разгром печенегов под Киевом

ГОДЫ

- А) 1036 г.
- Б) 1155 г.
- В) 1325 г.
- Г) 1439 г.

Запишите буквы, соответствующие выбранным ответам.

3. Прочитайте отрывок из сочинения историка и укажите великого князя, о котором идёт речь.

Пользуясь случившимся в Твери убийством ордынского посла Чолхана (Щелкана), этот князь поспешил в Орду, возвратился с 50 000 человек ордынского войска и опустошил огнём и мечом всю Тверскую землю. В следующем году он получил от хана ярлык на великое княжение.

- 1) Даниил Александрович
- 2) Юрий Данилович
- 3) Иван Калита
- 4) Дмитрий Донской

4. Установите соответствие между событиями и участниками этих событий.

СОБЫТИЯ

- 1) битва на р. Калке
- 2) разгром Хазарского каганата
- 3) битва на р. Шелони

УЧАСТНИКИ

- А) князь Святослав Игоревич
- Б) Даниил Холмский
- В) князь Даниил Романович
- Г) Евпатий Коловрат

Запишите буквы, соответствующие выбранным ответам.

5. Что было одной из причин раздробленности Древнерусского государства?

- 1) «оседание» княжеской дружины на землю
- 2) призвание варягов
- 3) нашествие немецких рыцарей на Русь
- 4) Батыево нашествие на Русь

6. Какое из перечисленных литературных произведений было создано раньше остальных?

- 1) «Задонщина»

- 2) «Повесть о разорении Рязани Батыем»
- 3) «Слово о полку Игореве»
- 4) «Житие Сергия Радонежского»

7. Рассмотрите изображение и укажите, какие суждения о данном изображении являются верными.



- 1) Данная марка выпущена к 600-летию со дня смерти изображённого на ней князя.
- 2) Изображение в левой части марки символизирует результаты Ледового побоища.
- 3) Князь, изображённый на марке, участвовал в битве на р. Сити.
- 4) Князь, изображённый на марке, подавил выступления новгородцев против переписи населения монголами.
- 5) Князь, изображённый на марке, был дядей родоначальника московской княжеской династии.

Выберите несколько правильных ответов.

8. Расположите исторические события в хронологической последовательности.

- А) создание Правды Ярослава
- Б) смерть Мстислава Великого
- В) битва на р. Боже

Запишите получившуюся последовательность букв.

9. Перед вами четыре предложения. Два из них являются положениями, которые требуется аргументировать. Другие два содержат факты, которые могут послужить аргументами для этих положений.

- 1) Крещение Руси способствовало развитию грамотности.
- 2) Материалом для письма служила специально выделанная телячья кожа.

- 3) На Русь приезжали переводчики церковных книг из Византии, Болгарии.
- 4) Первые русские книги были очень дорогими.

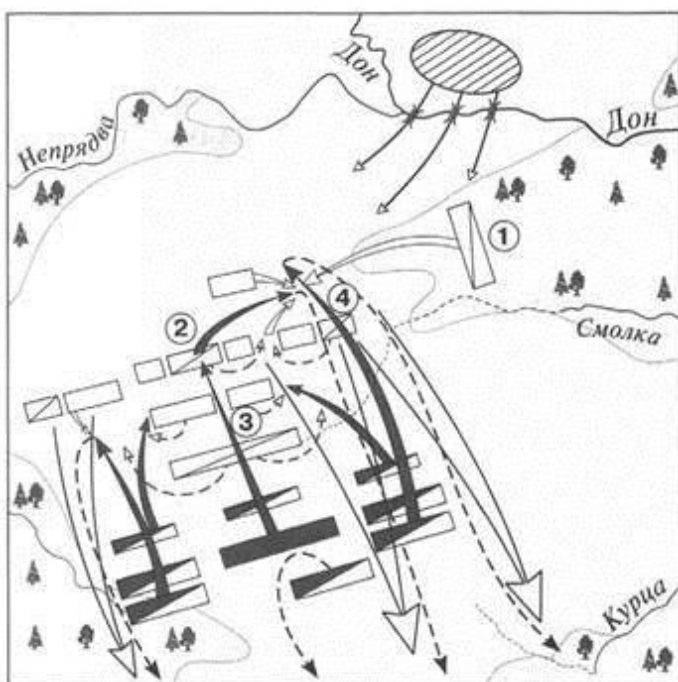
Подберите для каждого положения соответствующий факт. Номера соответствующих предложений запишите в таблицу.

Положение	Факт	Положение	Факт

10. Прочитайте текст, в котором каждое предложение пронумеровано. Данный текст содержит две ошибки. Фрагменты текста, в которых, возможно, сделаны ошибки, подчёркнуты и выделены полужирным шрифтом.

- 1) Своего расцвета Литовское государство достигло при князе Гедимине.
- (2) При нём столицей государства стал основанный им город Вильно.
- (3) Гедимин, оставаясь язычником, не ущемлял права православной церкви.
- (4) После смерти Гедими́на Литовским государством правил его сын Ольгерд.
- (5) Во время княжения Ольгерда к Литовскому государству были присоединены Полоцкая. Витебская. Минская и Брестская земли.
- (6) После смерти Ольгерда в 1377 г. в Литовском княжестве начались новые усобицы, в результате которых у власти оказались сын Ольгерда Казимир и племянник Витовт.

Рассмотрите схему и выполните задания 11-13.



11. Укажите год, когда произошли события, которым посвящена данная схема.

- 1) 1240 г.
- 2) 1380 г.
- 3) 1410 г.
- 4) 1480 г.

12. Какой цифрой обозначен на схеме полк, одним из командиров которого был Владимир Андреевич Серпуховской?

13. Напишите имя командующего войсками противника русских войск в данной битве.

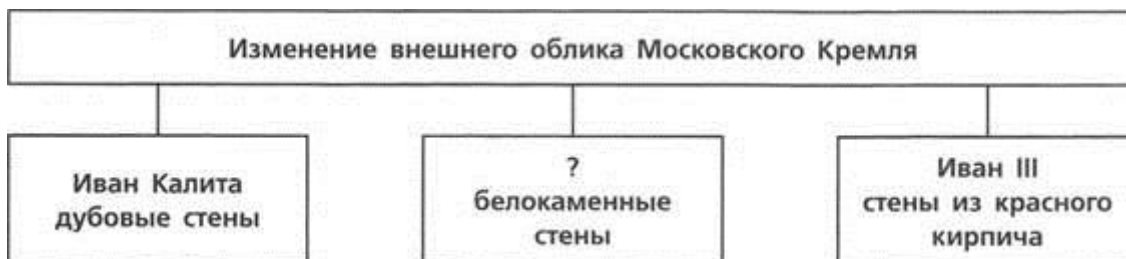
Ответ:

14. Запишите термин, о котором идёт речь.

Земельное владение, даваемое за военную или государственную службу без права продажи, обмена, наследования.

Ответ:

15. Укажите слово, пропущенное в данной схеме.



Ответ:

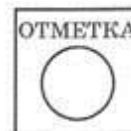
ЗАПОЛНИТЕ ТАБЛИЦУ ОТВЕТОВ

Задание	1	2	3	4	5	6	7	8	9	10	11	12

Задание 13 _____

Задание 14 _____

Задание 15 _____



ВАРИАНТ 2

1. Служилые люди, получавшие в пользование землю на условиях несения государственной службы, — это:

- 1) бояре
- 2) закупы
- 3) смерды
- 4) помещики

2. Установите соответствие между событиями и годами.

СОБЫТИЯ

- 1) Грюнвальдская битва
- 2) антиордынское восстание в Твери
- 3) съезд князей в Любече

ГОДЫ

- A) 1054 г.
- Б) 1097 г.
- В) 1327 г.
- Г) 1410 г.

Запишите буквы, соответствующие выбранным ответам.

3. Прочитайте отрывок из сочинения историка и укажите имя, пропущенное в тексте.

Из таких изгнанников особенно заметен в это время был хан_____. Разорив русские волости по Оке, он пошёл на Волгу и устроил себе город Казань на р. Казанке, близ впадения её в Волгу. Основав там особое Казанское царство, он оттуда начал громить Русь, доходя в своих набегах до самой Москвы. Великий князь Василий Васильевич вышел против него, но под Суздалем был разбит и взят в плен.

- 1) Едигей
- 2) Улу-Мухаммед
- 3) Менгли-Гирей
- 4) Тимур

4. Установите соответствие между событиями и участниками этих событий.

СОБЫТИЯ

- 1) битва на р. Ведроши
- 2) Невская битва
- 3) неудачный поход на Византию

УЧАСТНИКИ

- А) киевский князь Игорь
- Б) Даниил Щеня
- В) Андрей Боголюбский
- Г) Таврило Олексич

Запишите буквы, соответствующие выбранным ответам.

5. Что стало одним из последствий Крещения Руси?

- 1) появление на Руси первых христиан
- 2) укрепление культурных связей с Византией
- 3) политическая раздробленность Руси
- 4) появление славянской азбуки

6. Какое из перечисленных литературных произведений было создано раньше остальных?

- 1) «Слово о полку Игореве»
- 2) «Слово о законе и благодати»
- 3) «Моление Даниила Заточника»
- 4) «Житие Михаила Тверского»

7. Рассмотрите изображение и укажите, какие суждения о данном изображении являются верными.



- 1) Данная марка выпущена к 600-летию со дня смерти изображённого на ней князя.
- 2) По приказу князя, изображённого на марке, в Москве была построена деревянная крепость.
- 3) Князь, изображённый на марке, умер в Киеве.
- 4) Князь, изображённый на марке, является родоначальником династии московских князей.
- 5) Князь, изображённый на марке, был сыном Ярослава Мудрого.

Выберите несколько правильных ответов.

8. Расположите исторические события в хронологической последовательности.

- А) присоединение Новгородской земли к Московскому государству
- Б) битва на р. Калке
- В) разорение Москвы ханом Тохтамышем

Запишите получившуюся последовательность букв.

9. Перед вами четыре предложения. Два из них являются положениями, которые требуется аргументировать. Другие два содержат факты, которые могут послужить аргументами для этих положений.

- 1) На славян оказали влияние ираноязычные племена (скифы, сарматы).
- 2) На славян повлияло соседство с финно-угорскими племенами.
- 3) В славянский язык вошли и сохранились такие слова, как «хата», «собака», «топор».
- 4) В славянском языке закрепились названия: Ухта, Вологда, Вычегда, Кинешма, Клязьма, Селигер, Ильмень.

Подберите для каждого положения соответствующий факт. Номера соответствующих предложений запишите в таблицу.

Положение	Факт	Положение	Факт

10. Прочитайте текст, в котором каждое предложение пронумеровано. Данный текст содержит две ошибки. Фрагменты текста, в которых, возможно, сделаны ошибки, подчёркнуты и выделены полужирным шрифтом.

- (1) В 1359 г. на московский престол **взошел** **девятилeтний** Дмитрий Иванович.
- (2) Главой московского правительства фактически стал митрополит Алексей.
- (3) И в этом же году Золотая Орда распалась на две

части, границей между которыми стала Волга. (4) В западной части Золотой Орды верх взял темник Мамай, который не был потомком Чингисхана, а потому не мог претендовать на ханский трон. (5) В 1368 г. литовский князь Гедимин повёл на Москву сильную литовско-русскую рать, в составе которой были и полоцкие полки. (6) Новый дубовый Кремль выдержал осаду неприятеля, и раздосадованный литовский князь разгромил и пожёг московский посад.

11. Укажите год, когда произошло событие, которому посвящена схема.

- 1) 1240 г.
- 2) 1242 г.
- 3) 1380 г.
- 4) 1480 г.

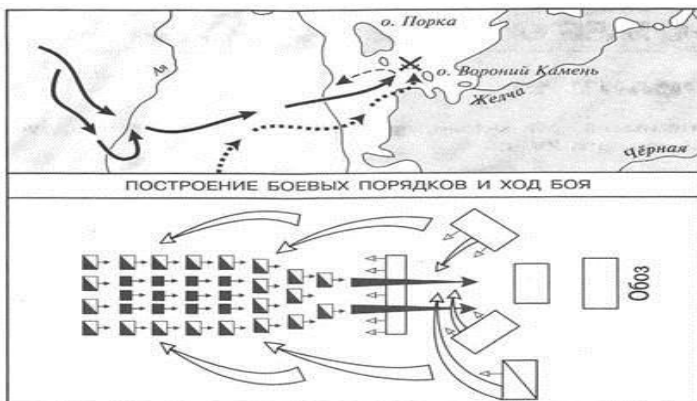
12. Каким знаком на схеме обозначены тяжеловооружённые рыцари противника русских войск?

- 1) 
- 2) 
- 3) 
- 4) 

13. Укажите название озера, обозначенного на схеме.

Ответ:

Рассмотрите схему и выполните задания 11-13.

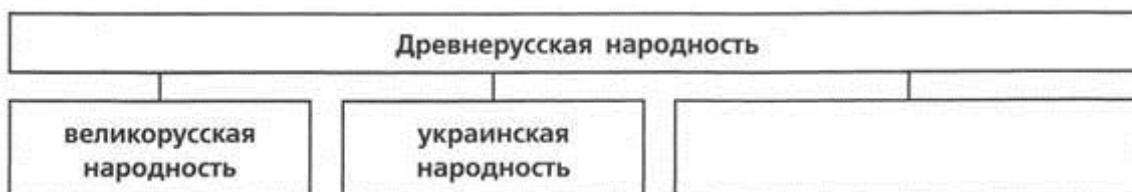


Запишите термин, о котором идёт речь.

14. Название различных поселений, население которых временно освобождалось от государственных повинностей.

Ответ:

15. Укажите словосочетание, пропущенное в данной схеме.



Ответ:

ЗАПОЛНИТЕ ТАБЛИЦУ ОТВЕТОВ

Задание	1	2	3	4	5	6	7	8	9	10	11	12

Задание 13 _____

Задание 14 _____

Задание 15 _____



Спецификация контрольно-измерительных материалов по курсу История России. Всеобщая история

7 класс

1. Цель проведения мониторинга: установить уровень освоения обучающимися 7 класса знаний и умений по курсу «История России. Всеобщая история» в соответствии с требованиями.

2. Время проведения мониторинга: 40 минут.

Работа проводится в 7-х общеобразовательных классах, в которых по учебному плану школы на преподавание Истории России. Всеобщей истории дано 2 часа в неделю.

3. Структура контрольно-измерительных материалов по Истории России. Всеобщей истории

Объектами проверки качества подготовки обучающихся 7 класса выступают элементы содержания, а также умения, способы познавательной деятельности, определенные требованиями примерной основной образовательной программы основного общего образования от 8 апреля 2015 г. № 1/15.

Контрольная работа состоит из трёх частей:

- часть 1 (5 заданий) содержит задания с единственным ответом.
- часть 2 (3 задания) с развернутым ответом.
- часть 2 (4 задания) практическое использование полученных знаний.

4. Содержание контрольно - измерительных материалов

Контрольная работа охватывает содержание следующих разделов программы:

- Россия в XVI веке
- Смутное время. Россия при первых Романовых

Контрольно-измерительные материалы по «Истории России. Всеобщей истории»

Годовая контрольная работа по Истории России. Всеобщей истории в 7 классах

ВАРИАНТ 1

1. Какое из перечисленных событий относится к периоду правления Ивана IV?

- 1) введение заповедных лет
- 2) заключение «Вечного мира» между Россией и Речью Посполитой
- 3) заключение Деулинского перемирия между Россией и Речью Посполитой
- 4) Соляной бунт в Москве

2. Установите соответствие между событиями и годами.

СОБЫТИЯ

- А) смерть царевича Дмитрия в Угличе
- Б) Стоглавый собор
- В) заключение Столбовского мирного договора между Россией и Швецией

ГОДЫ

- 1) 1551 г.
- 2) 1591 г.
- 3) 1617 г.
- 4) 1667 г.

Запишите цифры, соответствующие выбранным ответам.

3. Прочитайте отрывок из сочинения историка и укажите монарха, имя которого пропущено в тексте.

Царствование _____ в особенности было «бунташным временем», как его тогда называли. К тому времени окончательно сложился в составе московского общества и управления тип «сильного человека» или «временника», по тогдашнему выражению... Простой народ относился к этим временщикам с самой задушевной ненавистью. Московский июньский мятеж, отозвавшийся во многих других городах, был ярким выражением этого чувства.

- 1) Михаил Романов
- 2) Алексей Михайлович
- 3) Иван IV
- 4) Фёдор Иванович

4. Установите соответствие между событиями (процессами, явлениями) и участниками этих событий.

СОБЫТИЯ (ПРОЦЕССЫ, ЯВЛЕНИЯ)

- А) деятельность Избранной рады
- Б) организация Первого ополчения
- В) освоение Россией Сибири и Дальнего Востока

УЧАСТНИКИ

- 1) Ф.И. Мстиславский
- 2) В.Д. Поярков
- 3) А.Ф. Адашев
- 4) П.П. Ляпунов

Запишите цифры, соответствующие выбранным ответам.

5. Что из перечисленного стало одним из результатов Смуты?

- 1) начало созыва Земских соборов
- 2) введение урочных лет
- 3) Ливонская война
- 4) воцарение династии Романовых



6. Ниже приведён перечень терминов. Все они, за исключением одного, относятся к событиям (явлениям, процессам), происшедшим в России в XVI в. Укажите номер термина, выпадающего из данного ряда.

- 1) Уложение о службе
- 2) стрельцы
- 3) дворяне
- 4) полки нового строя
- 5) губные старосты

7. Укажите, какое из перечисленных событий относится к XVII в.

- 1) создание Андреем Рублёвым иконы «Троица»
- 2) издание первой печатной книги в России
- 3) открытие Славяно-греко-латинской академии в Москве
- 4) составление Степенной книги

8. Укажите произведение искусства, автором которого является Симон Ушаков.

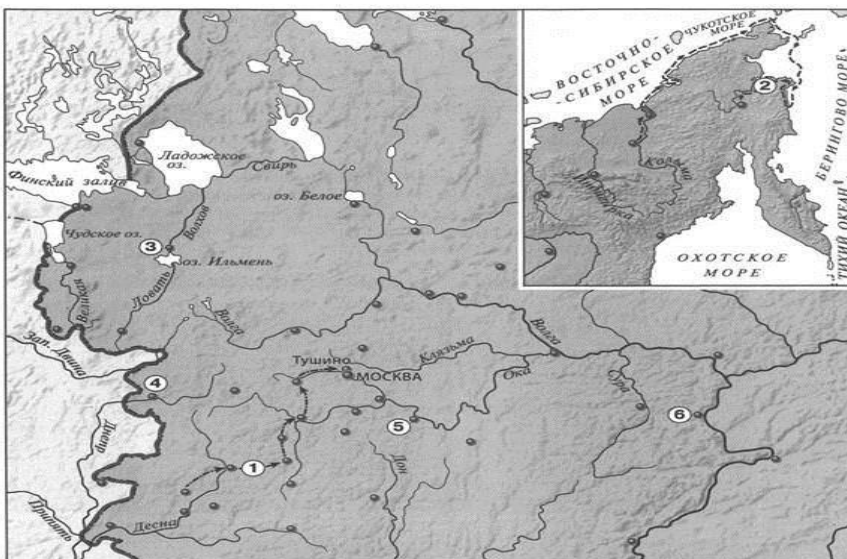


9. Расположите события в хронологическом порядке.

- 1) учреждение в России патриаршества
- 2) подписание Нерчинского договора между Россией и Китаем

3) создание единой денежной системы в России Запишите получившуюся последовательность цифр.

Рассмотрите карту и выполните задания 10—12.



10. Укажите одного из руководителей экспедиции, маршрут которой обозначен на карте цифрой 2.

- 1) Е.П. Хабаров
- 2) П.И. Бекетов
- 3) М.В. Стадухин
- 4) С.И. Дежнёв

11. Какой цифрой обозначен город, выдержавший осаду войска С.Т. Разина?

12. Укажите командующего войском, совершившим поход, обозначенный на карте цифрой 1.

Ответ:

13. Укажите термин, о котором идёт речь.

Форма правления в условиях политической централизации, предусматривающая участие представителей сословий в составлении законов и управлении страной.

Ответ:

14. Прочитайте отрывок из сочинения историка и укажите имя, пропущенное в тексте.

Отчего же произошёл раскол? По объяснению старообрядцев, от того, что _____, исправляя богослужебные книги, самовольно отменил двуперстие и

другие церковные обряды, составляющие святоотеческое древлеправославное предание, без которого невозможно спастись, и, когда верные древнему благочестию люди встали за это предание, русская иерархия отлучила их от своей испорченной церкви.

Ответ:

15. Заполните пропуск в схеме.



Ответ:

ЗАПОЛНИТЕ ТАБЛИЦУ ОТВЕТОВ

Задание	1	2	3	4	5	6	7	8	9	10	11

Задание 12 _____

Задание 13 _____

Задание 14 _____

Задание 15 _____



Критерии отметок

Отметка «5» ставится, если письменная работа, в полном объеме соответствует учебной программе, допускается один недочет, объем знаний, умений, навыков составляет 90-100% содержания (правильный полный ответ, представляющий собой связное, логически последовательное сообщение на определенную тему, умение применять определения, правила в конкретных случаях. Обучающийся обосновывает свои суждения, применяет знания на практике, применяет знания в новой ситуации, приводит собственные примеры).

Отметка «4» ставится, если, письменная работа, практическая деятельность или её результаты в общем соответствуют требованиям учебной программы и объем знаний, умений, навыков составляет 70-90% содержания (правильный, но не совсем точный ответ), применяет знания в стандартной ситуации.

Отметка «3» ставится, , письменная работа, практическая деятельность и её результаты в основном соответствуют требованиям программы, однако имеется определённый набор грубых и негрубых ошибок и недочётов. Обучающийся владеет знаниями, умениями, навыками в объеме 50-70% содержания (правильный, но не полный ответ, допускаются неточности в определении понятий или формулировке правил, недостаточно глубоко и доказательно ученик обосновывает свои суждения, не умеет приводить примеры, излагает материал непоследовательно).

Отметка «2» ставится, если устный ответ, письменная работа, практическая деятельность и её результаты частично соответствуют требованиям программы, имеются существенные недостатки и грубые ошибки, объем знаний, умений, навыков обучающегося составляет до 50% содержания (неправильный ответ).

Отметка «1» - ставится в случае отказа ответа или отсутствия работы без объяснения причины или неуважительной причины.

Критерии и нормы оценок за письменные работы по русскому языку и математике определяются требованиями программы по этим предметам.

Нормы оценок за работу в формате тестов (аналоги ОГЭ, ЕГЭ) определяются требованиями сертифицированных разработчиков тестов. При оценивании тестов, разработанных учителем, используется следующая шкала:

«2» - менее 50 %

«3» - 50 %-65 %

«4» - 66 %-85 %

«5» - 86 %-100 %

**Спецификация контрольно-измерительных материалов
по курсу История России. Всеобщая история
6 класс**

1. Цель проведения мониторинга: установить уровень освоения обучающимися 6 класса знаний и умений по курсу «История России. Всеобщая история» в соответствии с требованиями.

2. Время проведения мониторинга: 40 минут.

Работа проводится в 6-х общеобразовательных классах, в которых по учебному плану школы на преподавание Истории России. Всеобщей истории дано 2 часа в неделю.

3. Структура контрольно-измерительных материалов по Истории России. Всеобщей истории

Объектами проверки качества подготовки обучающихся 6 класса выступают элементы содержания, а также умения, способы познавательной деятельности, определенные требованиями примерной основной образовательной программы основного общего образования от 8 апреля 2015 г. № 1/15.

Контрольная работа состоит из трёх частей:

- часть 1 (15 заданий) содержит задания с единственным ответом.
- часть 2 (5 заданий) с развернутым ответом.

4. Содержание контрольно - измерительных материалов

Контрольная работа охватывает содержание следующих разделов программы:

- Народы и государства на территории нашей страны в древности
- Русь в IX — первой половине XII в.
- Русь в середине XII — начале XIII в.
- Русские земли в середине XIII — XIV в.

- Формирование единого Русского государства

**Контрольно-измерительные материалы по «Истории России.
Всеобщей истории»**

**Годовая контрольная работа по Истории России. Всеобщей
истории в 6 классах**

1 Вариант

Часть А

1. К восточным славянам относятся племена:
А. хазары, печенег, половцы
Б. поляне, древляне, дреговичи
В. торки, ливы, пруссы
Г. мурома, ливы, мордва
2. С именем князя Ярослава Мудрого связано:
А. покорение Дунайской Болгарии
Б. крещение Руси
В. принятие Русской Правды
Г. объединение Киева и Новгорода
3. Обезд князем и его дружины своих владений с осени до весны:
А. полюдье В. повоз
Б. обход Г. ополчение
4. В 945 г. древлянами был убит князь:
А. Рюрик В. Игорь
Б. Олег Г. Святослав
5. Русь приняла крещение в:
А. 860 г. В. 988 г.
Б. 980 г. Г. 996 г.
6. Первый свод письменных законов Древней Руси назывался:
А. Русская Правда В. Урок Ярославичам
Б. Судебник Г. Соборное Уложение
7. Первая известная летопись на Руси:
А. «Слово о полку Игореве»
Б. «Поучение Владимира Мономаха»
В. «Повесть временных лет»
Г. «Повесть о разорении Рязани Батыем»
8. Первый из русских городов, павший под ударом войска Батыев:
А. Москва В. Рязань
Б. Коломна Г. Новгород
9. Прозвище Невский князь Александр Ярославович получил за:
А. проведение переписи населения в Новгороде
Б. поездку к хану Орды за ярлыком
В. победу над крестоносцами
Г. разгром шведского отряда
10. Ордынские чиновники, которые собирали дань:
А. бесермены В. баскаки
Б. беки Г. эмиры

11. Князь, в правление которого Москва становится центром Русской православной церкви:
- А. Иван Калита Б. Дмитрий Донской В. Александр Невский
12. Духовный лидер, от которого Дмитрий Иванович получил благословление накануне Куликовской битвы:
- А. Сергей Радонежский В. митрополит Алексий
Б. митрополит Петр Г. патриарх Никон
13. Куликовская битва произошла в:
- А. 1240 г. В. 1480 г.
Б. 1380 г. Г. 1242 г.
14. Река, на берегу которой произошло стояние войска Ивана III и Ахмата:
- А. Угра В. Дон
Б. Непрядва Г. Калка
15. Год принятия Судебника Ивана III:
- А. 1380 г. В. 1480 г.
Б. 1382 г. Г. 1497 г.

Часть Б Выберите правильный вариант ответа среди предложенных.

16. Участники Куликовской битвы:
- А. Пересвет Г. Челубей
Б. Ягайло Д. Тохтамыш
В. Мамай Е. Ахмат
1. А Б Д 3. Б В Г
2. Б В Е 4. А В Г
17. В результате монгольского нашествия на Русь:
- А. большинство городов было сожжено
Б. запустели пахотные земли
В. установлен военно-политический союз с Ордой
Г. погибли большинство князей и воевод
Д. большинство земель не пострадало
1. А Б Г 3. В Г Д
2. Б В Д 4. А Г Д
18. Установите соответствие между понятием и определением:
1. ярлык А. монгольские сборщики дани
2. полюдье Б. грамота от хана на право княжения
3. баскаки В. господство ордынцев, угнетение
4. иго Г. сбор дани на Руси
19. Соотнесите события и даты:
1. Невская битва А. 1223 г.
2. Куликовская битва Б. 1240 г.
3. Ледовое побоище В. 1380 г.
4. Битва на р. Калка Г. 1242 г.
20. О каком событии написал поэт К.Симонов:
«Был первый натиск немцев страшен. В пехоту русскую углом, тремя рядами конных башен они вломились напролом...».

2 Вариант

1. Первый свод письменных законов Древней Руси назывался:
- А. Русская Правда В. Урок Ярославичам

Б. 1382 г.

Г. 1497 г.

Часть Б. Выберите правильный вариант ответа среди предложенных.

16. Участники Куликовской битвы:

- | | |
|-------------|-------------|
| А. Пересвет | Г. Челубей |
| Б. Ягайло | Д. Тохтамыш |
| В. Мамай | Е. Ахмат |

1. А Б Д

3. Б В Г

2. Б В Е

4. А В Г

17. В результате монгольского нашествия на Русь:

- А. большинство городов было сожжено
- Б. запустели пахотные земли
- В. установлен военно-политический союз с Ордой
- Г. погибли большинство князей и воевод
- Д. большинство земель не пострадало

1. А Б Г

3. В Г Д

2. Б В Д

4. А Г Д

18. Соотнесите события и даты:

- | | |
|----------------------|------------|
| 1. Невская битва | А. 1223 г. |
| 2. Куликовская битва | Б. 1240 г. |
| 3. Ледовое побоище | В. 1380 г. |
| 4. Битва на р. Калка | Г. 1242 г. |

19. Установите соответствие между понятием и определением:

- | | |
|------------|--------------------------------------|
| 1. ярлык | А. монгольские сборщики дани |
| 2. полюдье | Б. грамота от хана на право княжения |
| 3. баскаки | В. господство ордынцев, угнетение |
| 4. иго | Г. сбор дани на Руси |

20. О каком событии написал поэт К.Симонов:

«Был первый натиск немцев страшен. В пехоту русскую углом, тремя рядами конных башен они вломились напролом...».

Спецификация контрольно-измерительных материалов

по курсу История России. Всеобщая история

7 класс

1. Цель проведения мониторинга: установить уровень освоения обучающимися 7 класса знаний и умений по курсу «История России. Всеобщая история» в соответствии с требованиями.

2. Время проведения мониторинга: 40 минут.

Работа проводится в 7-х общеобразовательных классах, в которых по учебному плану школы на преподавание Истории России. Всеобщей истории дано 2 часа в неделю.

3. Структура контрольно-измерительных материалов по Истории России. Всеобщей истории

Объектами проверки качества подготовки обучающихся 7 класса выступают элементы содержания, а также умения, способы познавательной деятельности, определенные требованиями примерной основной образовательной программы основного общего образования от 8 апреля 2015 г. № 1/15.

Контрольная работа состоит из трёх частей:

- часть 1 (10 заданий) содержит задания с единственным ответом.
- часть 2 (7 задания) с развернутым ответом.

4. Содержание контрольно - измерительных материалов

Контрольная работа охватывает содержание следующих разделов программы:

- Россия в XVI веке
- Смутное время. Россия при первых Романовых

Контрольно-измерительные материалы по«Истории России. Всеобщей истории»

Годовая контрольная работа по Истории России. Всеобщей истории в 7 классах

**Итоговая контрольная работа за курс истории России (XVI- XVII вв.). 7 класс
I – вариант.
Часть I.**

При выполнении заданий этой части выберите один правильный ответ.

1. Первыми книгопечатниками на Руси были:

- | | |
|-------------------------------------|----------------------------|
| 1) Иван Фёдоров и Пётр Мстиславец | 2) Феофан грек и Дионисий |
| 3) Алексей Адашев и Андрей Курбский | 4) Макарий и Федор Колычев |

2. Единая для всей страны денежная единица – московский рубль - появилась во время правления:

- | | | | |
|--------------|-------------------|--------------|----------------|
| 1) Василия I | 2) Елены Глинской | 3) Ивана III | 4) Василия III |
|--------------|-------------------|--------------|----------------|

3. Что из названного относится к итогам Смуты конца XVI — начала XVII в.?

- | | |
|---------------------------------|-------------------------------------|
| 1) воцарение династии Романовых | 2) проведение реформ Избранной рады |
| 3) создание стрелецкого войска | 4) начало созыва Земских соборов |

4. Прочтите отрывок из сочинения историка и укажите год, когда происходили описываемые события.

«Узнав о формировании второго земского ополчения в Нижнем Новгороде и не имея возможности противодействовать этому, обеспокоенные интервенты обратились к патриарху Гермогену с требова-

нием, чтобы он осудил подобное начинание. Патриарх отказался это сделать. Более того, по свидетельству летописца, он в сердцах проклял обратившихся к нему по поручению Гонсевского московских бояр как "окаянных изменников". Тогда его и начали «морить голодом». Вскоре Гермоген умер».

- 1) 1380 год 2) 1480 год 3) 1612 год 4) 1812 год

5. Ниже приведен перечень терминов. Все они, за исключением одного, непосредственно связаны с системой управления в России в XVII в. Укажите лишний.

- 1) приказы 2) воеводы 3) Боярская Дума 4) местничество 5) Избранная Рада

6. Что из названного стало результатом реформ Никона в XVII в.?

- 1) учреждение патриаршества в России 2) изменение церковных обрядов
3) отделение церкви от государства 4) передача церковной земельной собственности государству

7. Кто из указанных лиц не был современником царя Алексея Михайловича?

- 1) Степан Разин 2) патриарх Никон 3) Емельян Пугачев 4) Ордин-Нащокин



8. Новым явлением в хозяйстве России в 17 веке было:

- 1) возникновение мануфактур, образование единого всероссийского рынка;
2) развитие натурального хозяйства;
3) проявление государственного сектора в экономике.

9. Итоги перемирия России с Речью Посполитой в 1618г. Состояли в том, что:

- 1) Смоленск вернулся в состав России;
2) Россия лишилась Смоленска;
3) Новгород отошел к Речи Посполитой.

Какой из представленных памятников культуры был создан в XVII в.?



Часть II.

В 1. Расположите в хронологическом порядке следующие события.

- 1) Присоединение Казани 2) Первый Земский собор
3) Правление Лжедмитрия I 4) Смоленская война

В 2. Установите соответствие между событиями XVII в. и историческими деятелями.

СОБЫТИЯ

- А) изгнание из Москвы польских интервентов
Б) Соляной бунт
В) Стрелецкий бунт 1682 г.

ИСТОРИЧЕСКИЕ ДЕЯТЕЛИ

- 1) И.А. Хованский
2) В.И. Шуйский
3) К.З. Минин
4) Б.И. Морозов

В 3. Запишите термин, о котором идёт речь.

Должностное лицо, возглавлявшее в XVII в. военное и гражданское управление в уездах и городах.

В 4. Какие из перечисленных событий относятся к XVI в.? Найдите в приведённом ниже списке **два события** и запишите цифры, под которыми они указаны

- 1) создание стрелецкого войска
- 2) издание первой печатной газеты в России
- 3) учреждение патриаршества в России
- 4) отмена местничества
- 5) переход в России к летосчислению от Рождества Христова



В 5. Укажите название города, обозначенного на схеме цифрой «1»

В 6. Назовите русского царя, в правление которого были подписаны договора, обозначенные на карте.

В 7. Укажите прозвище самозванца, которое он получил из-за того, что расположил свой лагерь в подмосковном селе, обозначенном цифрой «2»

Итоговая контрольная работа за курс истории России (конец XVI- XVII вв.). 7 класс

2 – вариант.

Часть I.

При выполнении заданий этой части выберите один правильный ответ.

1. Какой век в истории России назвали «бунташным веком»?

- 1) XVI в.
- 2) XVII в.
- 3) XVIII в.
- 4) XIX в.

2. Главная задача Ливонской войны:

- 1) не допустить проникновения Швеции в Прибалтику
- 2) ослабление Речи Посполитой
- 3) уничтожение Ливонского Ордена
- 4) выход России к Балтийскому морю

3. Книгопечатание в России началось в период правления:

- 1) Василия I
- 2) Елены Глинской
- 3) Василия III
- 4) Ивана IV

4. Укажите временной период Смутного времени:

- 1) 1598–1613 гг.; 2) 1584–1613 гг.; 3) 1604–1618 гг.

5. в результате военных реформ XVII в. в России появились

- 1) воеводы 2) стрельцы 3) рекруты 4) полки «иноземного строя»

6. Как назывался свод законов Русского государства, принятый в XVII в.?

- 1) Русская Правда 2) Соборное уложение
3) Домострой 4) жалованная грамота


7

Какой из представленных памятников архитектуры был построен в XVII в.?


1)




2)



3)



4)



8. Старообрядцы на Руси появились после

- 1) Основания православной церкви 2) Реформ Никона
3) Отказа от подчинения Константинопольскому патриарху
4) Появления патриаршества.

9. Усиление хозяйственных связей и обмена товарами между разными частями страны, основанное на экономической специализации территории – это:

- 1) всероссийский рынок; 2) мануфактурное производство;
3) мелкотоварное производство.

10. Что из названного было результатом народных волнений в Москве в 1662 г.?

- 1) ликвидация кормлений 2) отмена соляного налога
3) введение бессрочного сыска крестьян 4) прекращение чеканки медных денег

Часть II.

В 1. Расположите в хронологическом порядке следующие события.

- 1) заключение Бахчисарайского мирного договора 2) подписание Деулинского перемирия
3) захват донскими казаками Азова 4) Нерчинский договор с Китаем

В 2. Установите соответствие между именами русских царей и событиями, которые относятся к периоду их правления: к каждому элементу первого столбца подберите соответствующий элемент из второго столбца.

ЦАРИ

- А) Иван IV
Б) Михаил Фёдорович
В) Алексей Михайлович

СОБЫТИЯ

- 1) Смоленская война
2) присоединение Новгорода и Твери
3) объединение Левобережной Украины с Россией
4) реформы Избранной Рады

В 3. Запишите термин, о котором идёт речь.

«Правительство, состоявшее из представителей знатных боярских родов во главе с Фёдором Мстиславским, пришедшее к власти после свержения Василия Шуйского».

В 4. Укажите имена руководителей Второго ополчения, освободившего Москву от поляков в 1612 г. Найдите в приведённом ниже списке **два имени** и запишите цифры, под которыми они указаны.

- 1) Иван Заруцкий; 2) Дмитрий Пожарский; 3) Григорий Отрепьев;
4) Кузьма Минин; 5) Михаил Романов.



- В 5.** Напишите название войны, события которой отражены на схеме
- В 6.** Напишите имя правителя, при котором происходила война, отраженная на схеме.
- В 7.** Как назывался установившийся порядок внутри Российского государства, сопровождавшийся массовым террором?

Критерии отметок

Отметка «5» ставится, если письменная работа, в полном объеме соответствует учебной программе, допускается один недочет, объем знаний, умений, навыков составляет 90-100% содержания (правильный полный ответ, представляющий собой связное, логически последовательное сообщение на определенную тему, умение применять определения, правила в конкретных случаях. Обучающийся обосновывает свои суждения, применяет знания на практике, применяет знания в новой ситуации, приводит собственные примеры).

Отметка «4» ставится, если, письменная работа, практическая деятельность или её результаты в общем соответствуют требованиям учебной программы и объем знаний, умений, навыков составляет 70-90% содержания (правильный, но не совсем точный ответ), применяет знания в стандартной ситуации.

Отметка «3» ставится, , письменная работа, практическая деятельность и её результаты в основном соответствуют требованиям программы, однако имеется определённый набор грубых и негрубых ошибок и недочётов. Обучающийся владеет знаниями, умениями, навыками в объеме 50-70% содержания (правильный, но не полный ответ, допускаются неточности в определении понятий или формулировке правил, недостаточно глубоко и доказательно ученик обосновывает свои суждения, не умеет приводить примеры, излагает материал непоследовательно).

Отметка «2» ставится, если устный ответ, письменная работа, практическая деятельность и её результаты частично соответствуют требованиям программы, имеются существенные недостатки и грубые ошибки, объем знаний, умений, навыков обучающегося составляет до 50% содержания (неправильный ответ).

Отметка «1» - ставится в случае отказа ответа или отсутствия работы без объяснения причины или неуважительной причины.

Критерии и нормы оценок за письменные работы по русскому языку и математике определяются требованиями программы по этим предметам.

Нормы оценок за работу в формате тестов (аналоги ОГЭ, ЕГЭ) определяются требованиями сертифицированных разработчиков тестов. При оценивании тестов, разработанных учителем, используется следующая шкала:

«2» - менее 50 %

«3» - 50 %-65 %

«4» - 66 %-85 %

«5» - 86 %-100 %

**Спецификация контрольно-измерительных материалов
по курсу «Обществознание»
класс**

6

1. Цель проведения мониторинга: установить уровень освоения обучающимися 6 класса знаний и умений по курсу «Обществознание» в соответствии с требованиями.

2. Время проведения мониторинга: 40 минут.

Работа проводится в 6-х общеобразовательных классах, в которых по учебному плану школы на преподавание обществознания дано 1 час в неделю.

3. Структура контрольно-измерительных материалов по обществознанию

Объектами проверки качества подготовки обучающихся 6 класса выступают элементы содержания, а также умения, способы познавательной деятельности, определенные требованиями примерной основной образовательной программы основного общего образования от 8 апреля 2015 г. № 1/15.

Контрольная работа состоит из двух частей:

- часть 1 (12 заданий) содержит задания с единственным ответом.
- часть 2 (3 задания) с развернутым ответом.

4. Содержание контрольно - измерительных материалов

Контрольная работа охватывает содержание следующих разделов программы:

- Человек в социальном измерении;
- Человек среди людей;
- Нравственные основы жизни.

Контрольно-измерительные материалы по «Истории России. Всеобщей истории»

Годовая контрольная работа по обществознанию в 6 классах

I вариант

Часть А

1. Что отличает человека от животных?
 1. Воспитание потомства
 2. способность к творчеству
 - 3) объединение в группы
 - 4) использование природных материалов
2. Понимание человеком того, что он делает, как живет, о чем мечтает:
 1. Эмоции
 - 2) инстинкт
 - 3) деятельность
 - 4) сознание
3. Индивидуальные особенности личности, условия успешного выполнения определенной деятельности:
 1. способности
 - 2) самооценка
 - 3) самосознание
 - 4) творчество
4. К социальным потребностям человека относится:
 - 1) потребность в отдыхе
 - 2) стремление познать окружающий мир
 - 3) потребность в общении
 - 4) необходимость в воде и пище
5. Что является главным предназначением семьи как части общества?
 - 1) физическое развитие человека
 - 2) организация совместного труда
 - 3) появление новых поколений
 - 4) получение образования
6. Где отражены основные права несовершеннолетнего ребенка в нашей стране?
 - 1) в Конституции РФ
 - 2) в гражданском Кодексе РФ
 - 3) в Трудовом Кодексе РФ
 - 4) в Семейном кодексе РФ
7. Время, которое остается после выполнения основных дел:
 - 1) свободное
 - 2) каникулы
 - 3) выходной
 - 4) рабочее
8. Люди, близкие по возрасту:
 - 1) друзья
 - 2) родственники
 - 3) однофамильцы
 - 4) сверстники
9. Что является источником всякого богатства?
 - 1) деньги
 - 2) золото
 - 3) труд
 - 4) серебро
10. Верны ли суждения о понятии «патриот»: а) патриот – человек, который любит свою Родину; б) уважение к другим народам – черта патриота?
 - 1) верно только а
 - 2) верно только б
 - 3) оба ответа верны
 - 4) нет верного ответа
11. В каком символе России есть двуглавый орел?
 - 1) флаг
 - 2) герб
 - 3) гимн
 - 4) знамя
12. Неповторимость и своеобразие каждого человека определяется понятием:
 - 1) талант
 - 2) личность
 - 3) индивидуальность
 - 4) нравственность

Часть В

В1. Найдите в приведенном списке обязанности гражданина

1. Платить налоги
2. Защищать Родину
3. Посещать театры и музеи
4. Участвовать в митингах и демонстрациях
5. Беречь природу
6. Заниматься благотворительностью

В2. Все термины, приведенные ниже, за исключением одного, связаны с понятием «Этапы жизни человека». Укажите термин, не связанный с этим понятием.

1. Детство
2. Отрочество
3. зрелость
4. работоспособность
5. старость

В3. Соотнесите:

1) Игра	А). Вид деятельности, направленный на достижение практически полезного результата
2)Общение	Б). Особый вид деятельности, целью которого является развлечение, отдых
3)Учение	В). Вид деятельности, при котором происходит обмен информацией, идеями, оценками, чувствами, конкретными действиям
4)Труд	Г).Вид деятельности, целью которого является приобретение человеком знаний и умений

Контрольная работа по обществознанию (6 класс)**II вариант****Часть А**

1. Способность к интеллектуальной деятельности:
 1. Инстинкт
 - 2) речь
 - 3) разум
 - 4) эмоция
2. Оценка человеком своих качеств, способностей, возможностей:
 1. Деятельность
 - 2) сознание
 - 3) самооценка
 - 4) потребность
3. На чем основаны действия животных?
 1. На сознании
 - 2) на инстинкте
 - 3) на мышлении
 - 4) на разуме
4. Процесс, в результате которого человек начинает понимать собеседника, самого себя, учится беседовать, уважать чужое мнение:
 1. Труд
 - 2) игра
 - 3) общение
 - 4) работа
5. Для государства и общества главной обязанностью семьи является:
 1. Совместный труд
 - 3) объединение доходов
 2. проживание в одном городе
 - 4) воспитание детей
6. В Семейном кодексе Российской Федерации закреплено право ребенка:
 1. На содержание семьи
 - 3) на труд вместе с членами семьи
 2. На общение с обоими родителями
 - 4) на получение образования

7. Примером использования свободного времени может быть:
1. Выполнение домашнего задания
 2. Занятие спортом
 - 3) уборка комнаты
 - 4) школьный урок
8. Люди, родившиеся в один год:
1. Одноклассники
 - 2) сверстники
 - 3) друзья
 - 4) ровесники
9. Продукт труда, выставленный на продажу:
1. Заработная плата
 - 2) товар
 - 3) земля
 - 4) премия
10. Верны ли суждения л понятии «патриот»: а) черта патриота – уважение к другим народам; б) настоящий патриот видит не только достоинства, но и недостатки своей страны?
- 1) Верно только а
 - 2) верно только б
 - 3) оба ответа верны
 - 4) нет верного ответа
11. Назовите правильное чередование цветов на флаге Российской Федерации?
- 1) белый, красный, синий
 - 2) красный, белый, синий
 - 3) белый, синий, красный
 - 4) синий, красный, белый
12. Сергей делится по телефону с Александром впечатлениями о просмотренном кинофильме. Это пример:
- 1) игры
 - 2) общения
 - 3) учения
 - 4) труда

Часть В

В1. Найдите в приведенном списке примеры проявления человеком смелости.

1. Школьник отказался от сигареты, предложенной старшим
2. Подросток грубо ответил на замечание мамы
3. Ученик помог младшему пройти мимо большой собаки
4. Солдат поднялся в атаку
5. Ученик обманул родителей, чтобы избежать наказания

В2. Все термины, приведенные ниже, за исключением одного, связаны с понятием «образование». Укажите термин, не связанный с этим понятием.

1. Школа
2. Религия
3. Урок
4. Знания
5. Умения

В3. Соотнесите:

1) Труд	А).деятельность, результатом которой является создание новых материальных и духовных ценностей
2) творчество	Б).высокое природное дарование, выдающиеся способности к деятельности в какой-либо области – научной, художественной, практической
3) мастер	В).деятельность человека, в процессе которой он создает предметы, необходимые для удовлетворения своих потребностей
4) талант	Г).человек, достигший высокого мастерства в своем деле, вкладывающий в свой труд смекалку, творчество, делающий

Ключ к контрольной работе по обществознанию для 6 класса

№	1-вариант	2-вариант
Часть А		
1	2	3
2	4	3
3	1	2
4	3	3
5	3	4
6	4	2
7	1	2
8	4	4
9	3	2
10	3	3
11	2	3
12	3	2
Часть В		
В1	125	134
В2	4	2
В3	БВГА	ВАГБ

Правильное выполнение заданий оценивается от 1 до 2 баллов. Задания на 2 балла оцениваются следующим образом: полное правильное выполнение задания – 2 балла; выполнение задания с одной ошибкой (одним неверно указанным символом) ИЛИ неполное выполнение задания (отсутствие одного символа при верно указанных других символах) – 1 балл; неверное выполнение задания (при указании двух и более ошибочных символов) – 0 баллов.

Итого: 18 баллов

**Спецификация контрольно-измерительных материалов
по курсу «Обществознание»
класс**

1. Цель проведения мониторинга: установить уровень освоения обучающимися 6 класса знаний и умений по курсу «Обществознание» в соответствии с требованиями.

2. Время проведения мониторинга: 40 минут.

Работа проводится в 6-х общеобразовательных классах, в которых по учебному плану школы на преподавание обществознания дано 1 час в неделю.

3. Структура контрольно-измерительных материалов по обществознанию

Объектами проверки качества подготовки обучающихся 7 класса выступают элементы содержания, а также умения, способы познавательной деятельности, определенные требованиями примерной основной образовательной программы основного общего образования от 8 апреля 2015 г. № 1/15.

Контрольная работа состоит из двух частей:

- часть 1 (13 заданий) содержит задания с единственным ответом.
- часть 2 (3 задания) с развернутым ответом.

4. Содержание контрольно - измерительных материалов

Контрольная работа охватывает содержание следующих разделов программы:

- Регулирование поведения людей в обществе;
- Человек в экономических отношениях;
- Человек и природа.

**Контрольная работа по обществознанию за курс 7 класса
Вариант -1**

Часть 1 (А)

А1. Высокий уровень межличностных отношений характеризует:

1. знакомство
2. компромисс
3. апатия
4. дружба

А2. Примером неречевого общения может служить:

1. письмо другу
2. улыбка при встрече друзей
3. разговор пассажиров автобуса
4. беседа с приятелем

А3. Наказание за нарушение установленных правил:

1. мораль 2. санкция 3. Конституция 4. действие
- A4.** Основной, главный закон страны:
 1. Великая хартия вольностей 2. декларация 3. Конституция 4. конвенция
- A5.** С какого возраста наступает уголовная ответственность за все виды нарушений?
 1. с 12 лет 2. с 14 лет 3. с 16 лет 4. с 18 лет
- A6.** Насильственное хищение чужого имущества:
 1. вымогательство 2. кража 3. попрошайничество 4. разбой
- A7.** К внешним угрозам нашей стране относится:
 1. создание незаконных вооруженных формирований
 2. торговля наркотиками на улицах
 3. военный конфликт в соседнем государстве
 4. распространение оружия
- A8.** Наука об ограниченных возможностях и безграничных потребностях человека:
 1. философия 2. Обществознание 3. Экономика 4. история
- A9.** Какое проявление экономики приведено: «Завод выпустил партию новых легковых автомобилей»?
 1. производство 2. Распределение 3. Обмен 4. Реклама
- A10.** Что из перечисленного характеризует торговое предпринимательство?
 1. Ремесло 2. Купля-продажа товара 3. Ростовщичество 4. Уплата налогов
- A11.** Предприятие, которым владеет и управляет один человек:
 1. Госкорпорация 2. Акционерное общество
 - 3 товарищество 4. Индивидуальное предприятие
- A12.** К каким ресурсам семьи относится заработная плата родителей?
 1. К материальным 2. К трудовым 3. К финансовым 4 к информационным
- A13.** Одной из причин современных экологических бедствий является:
 1. Рост числа животных на планете
 2. Посадка лесов вокруг городов
 3. Большое число любителей создания гербариев
 4. Нерациональное использование ресурсов

Часть 2 (В)

В1. Ниже приведен перечень терминов. Все они, за исключением одного, соответствуют понятию «формы бизнеса». Укажите термин, относящийся к другому понятию.

1. Индивидуальное предприятие
2. Госкорпорация
3. Товарищество
4. Акционерное общество
5. Посредничество

В2. Распределите в два столбика услуги **1- коммунальные 2- жилищные (записать цифры)**

1- коммунальные	2- жилищные
1. Газоснабжение,	
2. горячее водоотввление,	
3. капитальный ремонт,	
4. электроснабжение	
5. содержание и ремонт жилья	
6. предоставление жилья по договору найма	
7. отопление	

В3. Установите соответствие между приведенными понятиями и их определениями. К каждой позиции, данной в первом столбце, подберите соответствующую позицию из второго столбца.

1. акция	А) превышение доходов от продажи товаров и услуг над затратами на их производство и реализацию			
2. бюджет	Б) специальные знания, умения. Навыки, полученные работником для практической деятельности			
3. прибыль	В) ценная бумага, закрепляющая права ее владельца на получение части прибыли в виде дивидендов и на участие в управлении			
4. капитал	Г) план доходов и расходов на определенный период			
5. квалификация	Д) имущество, способное приносить доход			
1	2	3	4	5

Ответ:

Контрольная работа по обществознанию за курс 7 класса

Вариант -2

Часть 1 (А)

А1. Отношения между людьми, в основе которых лежат симпатия, взаимная тяга, стремление к контакту:

1. знакомство
2. антипатия
3. дружба
4. приятельство

А2. Деловое общение характеризуется:

1. соблюдением этикета
2. выражением эмоций
3. дружеским тоном общения
4. неформальным поведением

А3. Правила, устанавливающие, кто, в какой очередности, с помощью каких неизменных слов, жестов или предметов совершает действие:

1. расследование
2. преступление
3. ритуал
4. общение

А4. К обязанностям граждан России относится:

1. охрана природы
2. участие в управлении государством
3. приобщение к национальной культуре
4. соблюдение моральных норм

А5. В чем проявляется свобода человека?

1. В праве каждого поступать так, как ему хочется
2. В возможности не исполнять свои обязанности
3. В строгом соблюдении законов в обществе всеми гражданами
4. В нарушении прав других людей

А6. Тайное хищение чужого имущества:

1. вымогательство
2. кража
3. попрошайничество
4. разбой

А7. К внутренним угрозам нашей стране относится:

1. Угроза ядерной войны
2. Рост преступности
3. Военные конфликты с соседними государствами
4. Деятельность международных террористических организаций

А8. К основным проявлениям экономики **не** относится:

1. Производство
2. Распределение
3. Обмен
4. Реклама

А9. Какое проявление экономики приведено: « На заводе было решено несколько новых легковых автомобилей подарить ветеранам?»

1. Производство
2. Распределение
3. Обмен
4. Реклама

А10. Что является главной целью занятия бизнесом?

1. Рост производства
2. Снижение затрат
3. Получение прибыли
4. создание дополнительных рабочих мест

А11. Ценная бумага, дающая владельцу право на управление предприятием и получение части прибыли:

1. Облигация
2. Акция
3. Прокламация
4. Вексель

A12. К каким ресурсам семьи относятся время и силы домочадцев, необходимые для выполнения домашней работы?

1. К материальным 2. К трудовым 3. К энергетическим 4. К информационным

A13. К исчерпаемым природным ресурсам относятся:

1. Ветер 2. Солнце 3. Почва 4. Приливы и отливы

Часть 2 (В)

В1. Ниже приведен перечень терминов. Все они, за исключением одного, соответствуют понятию «собственность». Укажите термин, относящийся к другому понятию.

1. Владение
2. Распоряжение
3. Творчество
4. Пользование
5. Наследование
6. Имущество

В2. Распределите в два столбика услуги **1- коммунальные 2- жилищные (записать цифры)**

1- коммунальные	2- жилищные
1. Газоснабжение,	
2. горячее водоотведение,	
3. капитальный ремонт,	
4. электроснабжение	
5. содержание и ремонт жилья	
6. предоставление жилья по договору найма	
7. отопление	

В3. Установите соответствие между приведенными понятиями и их определениями. К каждой позиции, данной в первом столбце, подберите соответствующую позицию из второго столбца.

1. бартер	А) особый товар, выполняющий роль всеобщего эквивалента при обмене товаров
2. деньги	Б) целесообразная деятельность людей по созданию материальных и духовных благ, направленных на удовлетворение потребностей
3. номинал	В) экономическая деятельность, направленная на получение дохода, прибыли
4. труд	Г) натуральный обмен одного товара на другой
5. бизнес	Д) нарицательная стоимость, обозначенная на ценных бумагах.монетах
1	2
3	4
5	5

Ответ:

Ключ к контрольной работе по обществознанию 7 класс

№ вопроса	1- вариант	2 - вариант
A1	4	4
A2	2	1
A3	2	3
A4	3	1
A5	3	3
A6	4	2
A7	3	2

A8	3	4
A9	1	2
A10	2	3
A11	4	2
A12	3	2
A13	4	3
B1	5	3
B2	1. 1247 2 - 356	1-1247 2 -356
B3	ВГАДБ	ГАДБВ

Правильное выполнение заданий оценивается от 1 до 2 баллов. Задания на 2 балла оцениваются следующим образом: полное правильное выполнение задания – 2 балла; выполнение задания с одной ошибкой (одним неверно указанным символом) ИЛИ неполное выполнение задания (отсутствие одного символа при верно указанных других символах) – 1 балл; неверное выполнение задания (при указании двух и более ошибочных символов) – 0 баллов.

Итого: 19 баллов.

Критерии отметок

Отметка «5» ставится, если устный ответ, письменная работа, практическая деятельность в полном объеме соответствует учебной программе, допускается один недочет, объем знаний, умений, навыков составляет 90-100% содержания (правильный полный ответ, представляющий собой связное, логически последовательное сообщение на определенную тему, умение применять определения, правила в конкретных случаях. Обучающийся обосновывает свои суждения, применяет знания на практике, применяет знания в новой ситуации, приводит собственные примеры).

Отметка «4» ставится, если устный ответ, письменная работа, практическая деятельность или её результаты в общем соответствуют требованиям учебной программы и объем знаний, умений, навыков

составляет 70-90% содержания (правильный, но не совсем точный ответ), применяет знания в стандартной ситуации.

Отметка «3» ставится, если устный ответ, письменная работа, практическая деятельность и её результаты в основном соответствуют требованиям программы, однако имеется определённый набор грубых и негрубых ошибок и недочётов. Обучающийся владеет знаниями, умениями, навыками в объеме 50-70% содержания (правильный, но не полный ответ, допускаются неточности в определении понятий или формулировке правил, недостаточно глубоко и доказательно ученик обосновывает свои суждения, не умеет приводить примеры, излагает материал непоследовательно).

Отметка «2» ставится, если устный ответ, письменная работа, практическая деятельность и её результаты частично соответствуют требованиям программы, имеются существенные недостатки и грубые ошибки, объем знаний, умений, навыков обучающегося составляет до 50% содержания (неправильный ответ).

Отметка «1» - ставится в случае отказа ответа или отсутствия работы без объяснения причины или неуважительной причины.

Критерии и нормы оценок за письменные работы по русскому языку и математике определяются требованиями программы по этим предметам.

Нормы оценок за работу в формате тестов (аналоги ОГЭ, ЕГЭ) определяются требованиями сертифицированных разработчиков тестов. При оценивании тестов, разработанных учителем, используется следующая шкала:

«2» - менее 50 %

«3» - 50 %-65 %

«4» - 66 %-85 %

«5» - 86 %-100 %

